

平成 2 5 年 度

国 民 健 康 保 険 事 業 状 況

福 島 県

目 次

<p>資料の見方 1</p> <p>I 概況</p> <p> 1 一般状況 7</p> <p> 2 収支状況 9</p> <p> 3 保険料（税）の状況 11</p> <p> 4 保険給付の状況 13</p> <p> 5 国保直営診療施設の状況 15</p> <p>II 統計表</p> <p>第1表 一般状況（各年度末・各月末） 18</p> <p>第2表 被保険者数等の増減（異動事由別内訳） 19</p> <p>第3表 一般状況（保険者別） 21</p> <p>第4表 国民健康保険料（税）賦課方式等の状況 23</p> <p>第5表-1 経理状況（収入）その1～6 25</p> <p>第5表-2 経理状況（支出）その1～5 37</p> <p>第5表-3 経理状況（収支差引） 47</p> <p>第6表-1 保険料（税）調定・収納状況（現年課税分） 49</p> <p>第6表-2 保険料（税）調定・収納状況（滞納繰越分） 51</p> <p>第7表-1 経理諸率（収入）その1～3 53</p> <p>第7表-2 経理諸率（支出） 59</p>	<p>第8表-1 保険料（税）の課税状況（一般分・医療分） 61</p> <p>第8表-2 保険料（税）の課税状況（退職分・医療分） 63</p> <p>第8表-3 保険料（税）の課税状況（一般分・後期支援金分） 65</p> <p>第8表-4 保険料（税）の課税状況（退職分・後期支援金分） 67</p> <p>第8表-5 保険料（税）の課税状況（一般分+退職分・介護分） 69</p> <p>第9表-1 保険給付状況（一般分）その1～4 71</p> <p>第9表-2 保険給付状況（退職分）その1～4 79</p> <p>第9表-3 保険給付状況（一般分+退職分）その1～4 87</p> <p>第9表-4 保険給付状況（1人あたり諸率） 95</p> <p>第10表-1 高額療養費の状況（一般分） 97</p> <p>第10表-2 高額療養費の状況（一般分・70歳以上分再掲） 99</p> <p>第10表-3 高額療養費の状況（退職分） 101</p> <p>第10表-4 高額療養費の状況（一般分+退職分） 103</p> <p>第11表-1 診療費諸率（一般分） 105</p> <p>第11表-2 診療費諸率（退職分） 107</p> <p>第11表-3 診療費諸率（一般分+退職分） 109</p> <p>第12表 国保診療施設の一般状況 111</p> <p>第13表 国保診療施設の経理状況（直診勘定分）その1～3 112</p> <p>第14表 国保診療施設の経理状況（企業会計分） 115</p> <p>国民健康保険事業状況報告書（事業年報）集計表 117</p>
--	--

資料の見方

I この資料における用語について

保険者	国民健康保険事業の運営主体。市町村、国民健康保険組合がこれにあたる。	
被保険者	保険事故が発生した場合に、保険給付として診療行為を受ける権利を持つ者をいう。市町村保険者にあつては、他保険に加入していない者で当該市町村に住所を有する者、組合保険者にあつては、組合員及び組合員と同一の世帯に属する者である。	
	退職被保険者	被保険者のうち、老齢又は退職を支給事由とする被用者年金の受給者であつて、被用者年金保険の加入期間が20年以上、又は40歳以降の加入期間が10年以上ある者、被扶養者とは健康保険の被扶養者に準ずる者をいう（65歳以上を除く）。
	一般被保険者	被保険者のうち、退職被保険者以外の者。
	前期高齢者	被保険者のうち、65歳～74歳の者。
療養の給付	被保険者の疾病又は負傷に対して、保険医療機関などにおいて直接に医療行為という現物で給付するもの。 ※ 療養給付費＝診療費（入院＋外来＋歯科）＋食事療養費＋調剤＋訪問看護療養費 （注）市町村分の一般被保険者分及び退職被保険者等分の療養の給付等は、3月～翌年2月（組合は4月～翌年3月）ベースである。	
療養費	療養の給付を行うことが困難な場合、緊急その他やむを得ない場合において、被保険者の請求に基づき現金で支給するもの。 ※ 療養費＝診療費＋その他（はり・きゅう・あんま・マッサージ・柔道整復の施術、治療用装具等）	
食事療養	（「入院食事療養費・生活療養費」を便宜上略したもの） 被保険者が保険医療機関等で入院時の療養の給付に併せて食事療養を受けたときに給付されるものをいい、食事療養の費用額から被保険者が負担する標準負担額を控除した額が給付される。また、生活療養費とは、65歳以上の被保険者が療養病棟に入院する場合に居住費として給付されるものをいい、居住費（光熱水費）の費用額から被保険者が負担する標準負担額を控除した額が給付される。	
訪問看護	居宅において継続して療養を受ける状態にある被保険者が、指定訪問看護業者から看護を受けたときは、訪問看護療養費が支給される。	
移送費	被保険者が医師の指示により、緊急に入院、転院の必要性があつて移送されたときは、もっとも経済的な経路及び方法により移送された場合の費用により算定した額（実際に移送に要した額を限度とする）が支給される。	
後期高齢者支援金	後期高齢者医療制度における費用負担は公費と各保険制度からの拠出金によって支えられており、この負担のために各保険者が拠出する額。	
前期高齢者交付金	退職等により前期高齢者が大量に国保に加入することで生じる各保険者間の医療費負担の不均衡を調整するため、前期高齢者の加入割合が全国平均を下回る保険者は納付金を納付し、加入割合が全国平均を上回る保険者は交付金が交付されるもの。	
前期高齢者納付金		
介護納付金	被保険者のうち、介護2号被保険者（40～65歳）については、介護保険料を国民健康保険税と一括して徴収され、当該徴収した額を納付金として納付するもの。	

高額療養費

被保険者が同一月内に同一の保険医療機関等に支払った一部負担金の額が限度額を超えたとき、申請に基づきその超えた額を保険者が現金で支払う給付をいう。
 なお、事前に保険者に申請し、限度額適用認定証の交付を受けている場合には、現物給付を受けることが可能となる。
 ア 同一の世帯に属する被保険者が、同一の月に受けた療養に係る一部負担金等を合算した額から、その世帯の70歳以上の被保険者の高額療養費を控除した額が下表の自己負担限度額を超える場合に給付される。
 イ レセプト単位で算定される。
 ウ 70歳以上の被保険者については、原則として現物給付がなされる。

自己負担限度額

所得区分	70歳未満のみの世帯 70歳未満と高齢受給者証の世帯合算	
		多数回該当
上位所得世帯※1	150,000円 + (医療費 - 500,000円) × 1%	83,400円
一般	80,100円 + (医療費 - 267,000円) × 1%	44,400円
低所得世帯※2	35,400円	24,600円

※1) 上位所得世帯とは、国民健康保険税の算定の基礎となる基礎控除後の総所得金額が600万円を超える世帯。
 ※2) 低所得世帯とは、世帯内の世帯主・被保険者全員が市町村民税非課税である世帯。□

所得区分	70歳以上	
	個人単位 (外来のみ)	世帯単位 (入院含む)
現役並み所得者 ※3	44,400円	80,100円 + (医療費 - 267,000円) × 1% (多数回該当 44,400円)
一般	12,000円	44,400円
低所得Ⅱ※4	8,000円	24,600円
低所得Ⅰ※4	8,000円	15,000円

※3) 70歳以上現役並み所得者の所得判定
 同一世帯中で課税所得145万円以上の70歳以上の被保険者がいる場合で、同時に下記①②いずれかに該当
 ①世帯に70歳以上の被保険者が2人以上いるとき…世帯収入が520万円以上
 ②世帯に70歳以上の被保険者が1人のとき…世帯収入が383万円以上
 ※4) 低所得者Ⅱ…世帯主及び国保加入者全員が市県民税非課税で、低所得者Ⅰに該当しない世帯の者
 低所得者Ⅰ…公的年金収入が80万円以下で、世帯主及び国保加入者全員の各所得金額が0円になる世帯の者

高額介護合算療養費	世帯内で国保・介護両保険から給付を受けることによって、自己負担額が高額になったときは、国保・介護を通じた自己負担限度額が適用される。 ア 毎年8月1日～翌年7月31日までの1年間で、国保と介護の両方で一部負担金を支払っている世帯 イ アの世帯で、国保と介護の一部負担金の合算が自己負担限度額に500円を加えた額を超える場合
療養諸費	「療養給付費」と「療養費」の合計額。
件数	月単位に給付決定された受診件数。（レセプト枚数）
日数	診療を受けた実日数。
費用額	診療報酬点数表に基づき計算された金額。 費用額には、被保険者の一部負担金及び結核予防法等、他の制度で負担した金額も含む。
年間平均世帯数	年度内（市町村は3月～翌年2月ベース、組合は4月～翌年3月ベース）の各月末の世帯数・被保険者数の合計を12で除した数。
年間平均被保険者数	
診療費諸率	「受診率」、「1件当たり日数」及び「1日当たり費用額」のことを「医療費の3要素」といい、医療費分析上の基本的な指標。
100人当たり受診件数（受診率）	入院、入院外及び歯科の年間受診件数を、年間平均被保険者数で除して得た数に、100を乗じて得た数。
1件当たり日数	入院、入院外及び歯科の年間日数を、年間受診件数で除して得た数。
1日当たり費用額	入院、入院外及び歯科の年間分の費用額を、年間分の受診日数で除して得た額。
1人当たり費用額	入院、入院外及び歯科の年間費用額を年間平均被保険者数で除して得た数。

Ⅱ 平成25年度の制度改正等について

- (1) 国民健康保険の被保険者であった者が国民健康保険から後期高齢者医療制度に移行する場合について、国民健康保険療（税）の軽減判定所得の算定の特例を恒久化するほか、特定世帯に係る世帯別平等割を最初の5年間1/2減額する現行措置に加え、その後3年間1/4減額する措置を講じることとなった。
- (2) 後期高齢者医療制度導入に伴う、70歳から74歳の一部負担金の見直し（1割から2割）の凍結措置の継続。

I 概況

I 概況

1 一般状況

本県の国民健康保険の世帯数は、平成25年度末で303,344世帯であり、前年度より3,432世帯減少（△1.12%）した。被保険者数は平成25年度末で533,995人で、前年度比15,729人の減（△2.86%）となった。（表－1、図－1）

被保険者数の種別の動向をみると、退職者医療制度の対象である退職被保険者等については、平成25年度末で33,500人となり、前年度比3,852人の減（△10.31%）となった。一方、一般被保険者は平成25年度末現在500,495人で、前年度比11,877人の減（△2.32%）となった。（図－2）

被保険者の資格の異動については、異動増・異動減ともに社会保険の離脱加入によるものが最も多かった。（図－3、図－4）

表－1 被保険者状況

	国民健康保険 各年度末現在		福島県総数 翌年4.1現在		政府管掌健康保険 (協会けんぽ) 各年度末現在		A/C (%)	B/D (%)	E/D (%)
	世帯数A	被保険者数B	世帯数C	人口D	事業所数	加入者数E			
21年度	309,395 99.41	571,463 98.43	730,776 100.52	2,032,302 99.38	27,420 99.83	629,452 100.51	42.34	28.12	30.97
22年度	308,293 99.64	564,649 98.81	719,720 98.49	2,014,603 99.13	27,125 98.76	628,116 97.97	42.84	28.03	31.18
23年度	310,142 100.60	563,020 99.71	714,202 99.23	1,969,852 97.78	27,330 100.76	611,967 97.43	43.42	28.58	31.07
24年度	306,776 98.91	549,724 97.64	716,361 100.30	1,949,595 98.97	27,856 101.92	618,256 101.03	42.82	28.2	31.71
25年度	303,344 98.88	533,995 97.14	722,382 100.84	1,937,530 99.38	28,729 103.13	631,073 102.07	41.99	27.56	32.57

備考

- 1 下段は、対前年比（%）である。
- 2 福島県総数の世帯数及び人口は、翌年4月1日現在のものである。
（県統計課 福島県現住人口調査年報より抜粋）
- 3 「政府管掌健康保険（協会けんぽ）」については、「協会けんぽ 事業年報」より抜粋

図-1 年度別被保険者数及び世帯数
(各年度末現在)

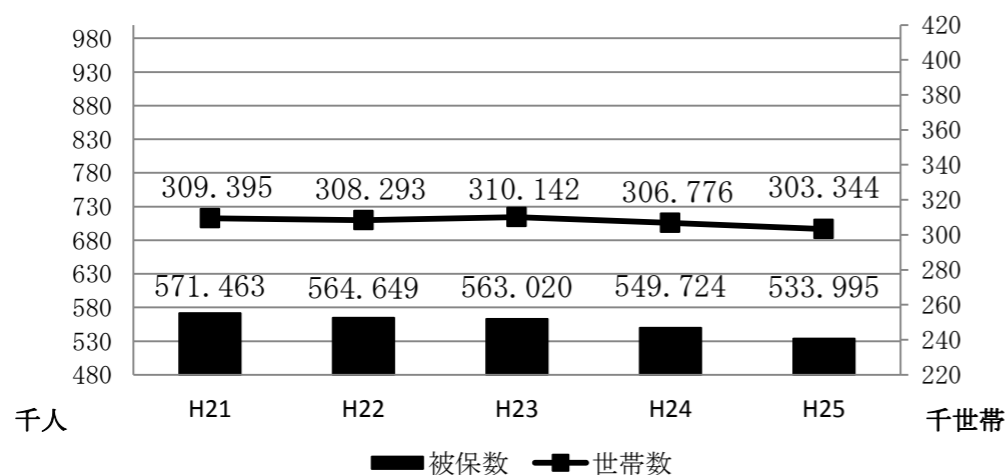


図-2 被保険者数の推移
(各年度末現在)

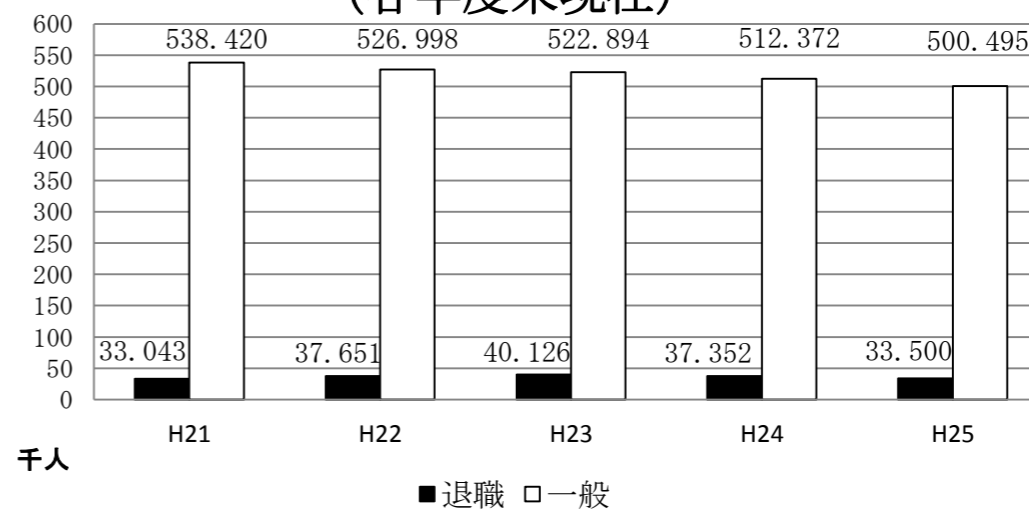


図-3 被保険者増減状況 異動増

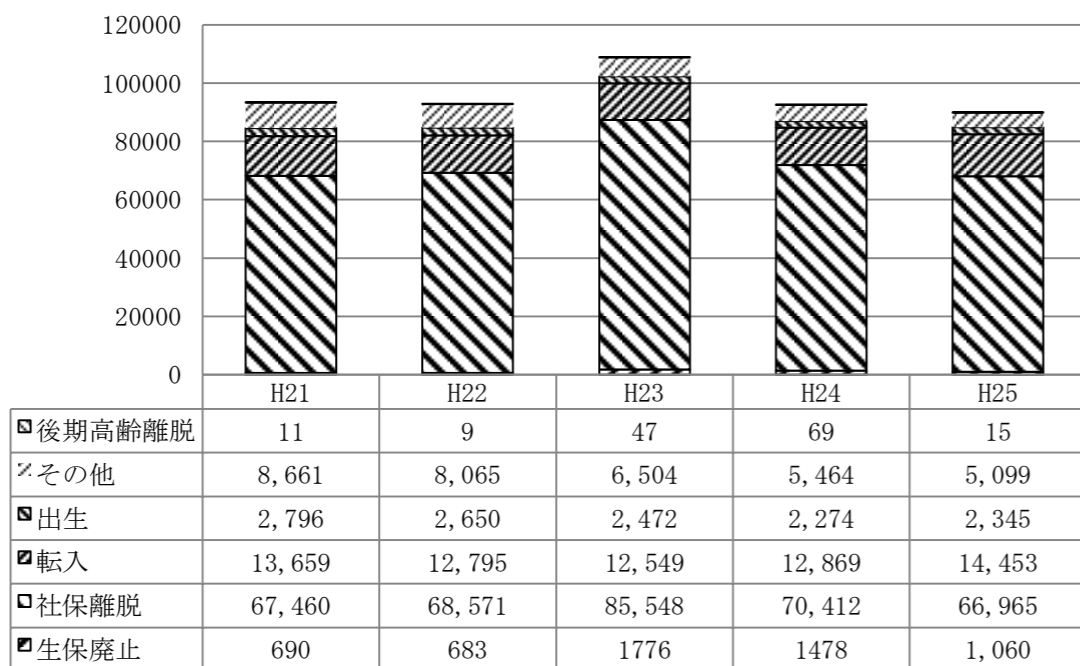
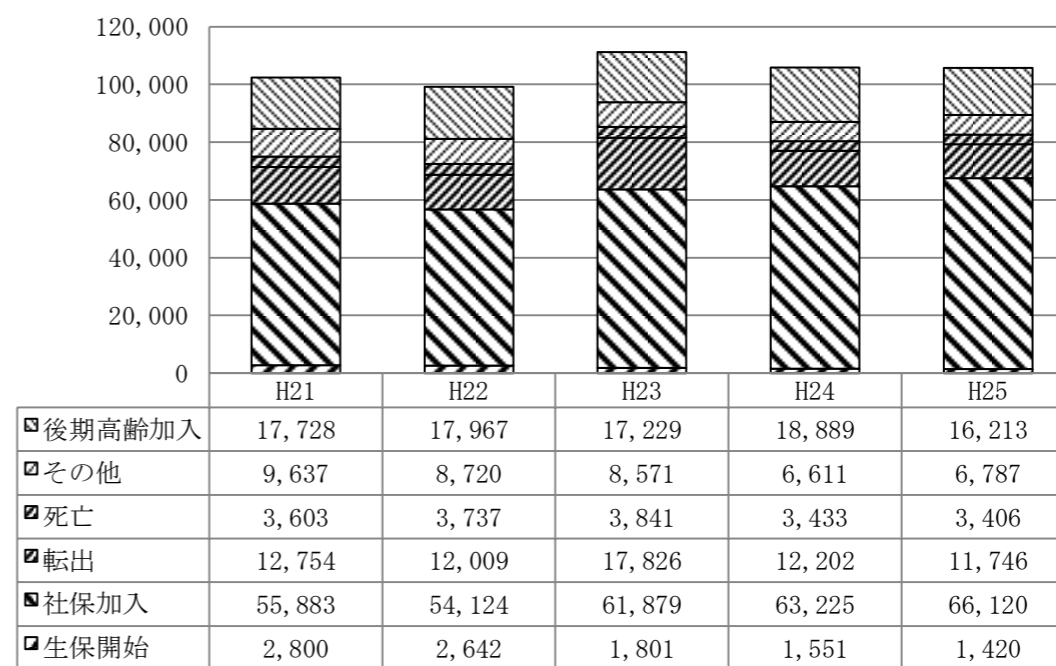


図-4 被保険者増減状況 異動減



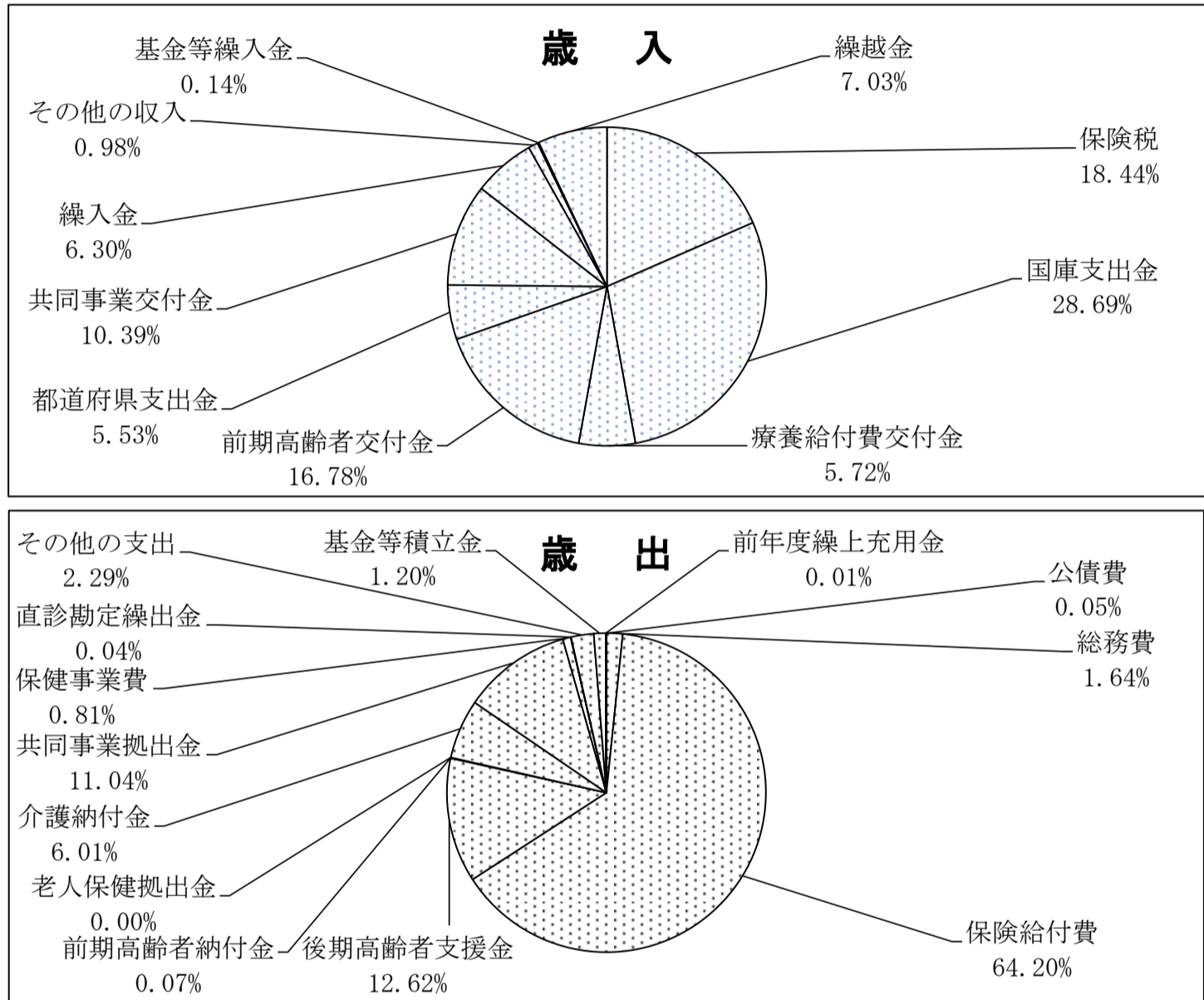
2 収支状況

平成25年度における県内の国民健康保険事業の収支決算状況は、歳入総額2,455億9,923万円で、前年度比0.95%の減、歳出総額が2,308億0,076万円で前年度比0.07%の減となった。内訳を見ると、主な歳入は保険料(税)が18.44%、国庫支出金が28.69%、前期高齢者交付金が16.78%となっている。また、主な歳出は、保険給付費が64.20%、後期高齢者支援金が12.62%、共同事業拠出金が11.04%となっている。

収支差引額は147億9,847万円で前年度比13.01%の減、単年度収支差引額は9,306万円で前年度比97.57%の減となっている。単年度収支差引額が前年度と比較して大幅に減少した要因は、調整交付金及び災害臨時特例補助金の超過交付分の返還があったことが考えられる。

また、一般会計繰入のうち決算補填目的に繰り入れた額を除いた実質単年度収支差引額は14億6,340万円の赤字となっており、財政は厳しい状況にある。(図-5、表-2の1、表-2の2)

【図-5】



【表-2の1】

(単位:円)

一般会計繰入のうち決算補填を目的に繰り入れたもの	繰入額	保険者数
(1) 保険料(税)の負担緩和を図るため	484,128,000	9
(2) 保険料(税)の減免額に充てるため	213,400	1
(3) 地方単独の保険料(税)の軽減額に充てるため	-	-
(4) 単年度の決算補填のため	237,574,207	4
(5) 累積赤字補填のため	-	-
(6) 地方独自事業の医療給付費波及増等に充てるため	721,083,515	9
(7) 任意給付費に充てるため	90,515,668	1
(8) その他	22,951,734	1
計	1,556,466,524	22

※保険者数の合計は延べ数ではなく、実数である。

収支額(総額)		赤字保険者数	新規赤字保険者数	継続赤字保険者数
収支差引額 (収入総額-支出総額)	14,798,472,032	-	-	-
単年度収支差引額 (単年度収入-単年度支出)	93,062,815	34	17	17
一般会計繰入のうち決算補填目的に繰り入れた額を除いた実質単年度収支差引額	-1,463,403,709	40	16	24

表-2の2 平成25年度 国民健康保険事業勘定決算状況（市町村・国保組合計）（単位：円）

科 目			平成25年度	一人当たり額	平成24年度	一人当たり額		
歳入	保険料（税）	一般被保険者分	医療給付費分	28,242,510,603	55,525	26,467,126,064	50,999	
			後期高齢者支援金分	9,524,013,084	18,724	8,912,524,552	17,173	
			介護納付金分	3,836,514,904	7,543	3,644,532,293	7,023	
			計	41,603,038,591	81,792	39,024,182,909	75,195	
		退職被保険者分	医療給付費分	2,205,212,682	60,845	2,267,435,045	57,044	
			後期高齢者支援金分	784,009,664	21,632	807,908,076	20,325	
			介護納付金分	704,426,721	19,436	722,064,676	18,166	
			計	3,693,649,067	101,913	3,797,407,797	95,535	
		小計			45,296,687,658	83,130	42,821,590,706	76,642
		国庫支出金	事務費負担金		7,428,424	14	7,593,203	14
	療養給付費等負担金		40,632,798,917	74,571	40,439,930,387	72,379		
	高額医療費共同事業負担金		1,195,430,789	2,194	1,175,993,537	2,105		
	特定健康診査等負担金		284,096,000	521	290,635,000	520		
	普通調整交付金		10,847,584,000	19,908	13,079,606,000	23,410		
	特別調整交付金		13,409,260,000	24,609	17,091,909,000	30,591		
出産育児一時金			4,088,015,000	7,502	3,868,606,506	6,924		
特別対策費補助金			0	0	0	0		
小計			70,464,613,130	129,319	75,954,273,633	135,942		
療養給付費交付金			14,042,545,181	25,771	15,164,190,885	27,141		
前期高齢者交付金			41,211,265,246	75,632	42,588,998,474	76,225		
都道府県 支出金	高額医療費共同事業負担金		1,194,350,789	2,192	1,176,431,808	2,106		
	特定健康診査等負担金		275,635,000	506	279,356,000	500		
	第一号県調整交付金		7,147,642,000	13,118	7,586,652,650	13,579		
	第二号県調整交付金		4,926,227,971	9,041	4,263,000,727	7,630		
	広域化等支援基金支出金		0	0	0	0		
	その他		26,619,593	49	7,422,000	13		
連合会支出金			0	0	0	0		
共同事業交付金	高額医療費共同事業交付金		4,827,931,002	8,860	4,757,083,885	8,514		
	保険財政共同化事業交付金		20,688,883,009	37,969	20,571,775,784	36,819		
繰入金	一般会計	保険基盤安定（保険税軽減分）	5,780,753,969	10,609	6,368,291,212	11,398		
		保険基盤安定（保険者支援分）	1,100,765,990	2,020	1,116,332,439	1,998		
		基準超過費用	0	0	3,776,957	7		
		職員給与費	3,452,440,805	6,336	3,515,771,973	6,293		
		出産育児一時金等	621,528,442	1,141	651,690,752	1,166		
		財政安定化支援事業	1,676,027,618	3,076	1,952,571,790	3,495		
		その他	2,829,019,329	5,192	2,601,151,931	4,656		
		直診勘定	0	0	0	0		
その他の収入			2,405,466,729	4,415	2,505,618,932	4,485		
小計（単年度収入）A			227,968,403,461	418,376	233,885,982,538	418,607		
基金等繰入金			353,185,857	648	748,008,459	1,339		
繰越金			17,277,640,630	31,709	13,332,427,112	23,862		
市町村債			0	0	0	0		
収入合計 B			245,599,229,948	450,733	247,966,418,109	443,808		
歳出	総務費		3,796,112,722	6,967	3,918,573,845	7,013		
	保険給付費	一般被保険者分	療養給付費	122,105,809,593	240,060	126,885,201,092	244,492	
			療養費	1,184,996,118	2,330	1,656,243,696	3,191	
			小計	123,290,805,711	242,390	128,541,444,788	247,683	
			高額療養費	12,172,397,034	23,931	10,819,707,146	20,848	
			高額介護合算療養費	5,108,259	10	2,851,923	6	
			移送費	447,325	1	260,872	1	
			出産育児諸費	928,164,833	1,825	907,806,116	1,749	
			葬祭諸費	150,360,000	296	151,650,000	292	
			育児諸費	14,490	0	15,750	0	
			その他	4,608,500	9	4,477,500	9	
		計	136,551,906,152	268,462	140,428,214,095	270,588		
		退職被保険者分	療養給付費療養費	9,936,513,823	274,164	11,318,533,240	284,750	
			高額療養費	1,205,347,389	33,257	1,178,596,948	29,651	
			高額介護合算療養費	1,001,596	28	519,192	13	
	移送費		0	0	0	0		
	小計		11,142,862,808	307,449	12,497,649,380	314,414		
	審査支払手数料		479,602,098	880	494,305,966	885		
	計		148,174,371,058	271,935	153,420,169,441	274,590		
	後期高齢者支援金	後期高齢者支援金		29,127,482,328	53,456	27,546,998,395	49,303	
		事務費拠出金		2,364,099	4	2,083,937	4	
		計		29,129,846,427	53,460	27,549,082,332	49,307	
	前期高齢者納付金	前期高齢者納付金		165,744,346	304	167,156,597	299	
		事務費拠出金		2,363,099	4	2,028,591	4	
		計		168,107,445	309	169,185,188	303	
	老人保健拠出金	医療費拠出金		39,921	0	2,435,506	4	
		事務費拠出金		1,184,936	2	1,330,694	2	
		計		1,224,857	2	3,766,200	7	
	介護納付金			13,865,902,936	25,447	12,831,545,085	22,966	
	共同事業拠出金	高額共同事業拠出金		4,797,391,248	8,804	4,724,543,323	8,456	
		保険財政共同安定化事業拠出金		20,688,883,007	37,969	20,571,775,784	36,819	
		その他		10,000	0	10,000	0	
	保健事業費	特定健康診査等事業費		1,253,163,295	2,300	1,233,543,290	2,208	
		保健事業費		606,476,068	1,113	577,097,519	1,033	
		健康管理センター事業費		18,972,307	35	17,719,219	32	
直診勘定繰出金			83,495,689	153	76,733,469	137		
その他の支出			5,291,383,587	9,711	4,965,123,102	8,887		
小計（単年度支出）C			227,875,340,646	418,205	230,058,867,797	411,758		
基金等積立金			2,780,585,277	5,103	834,648,466	1,494		
前年度繰上充用金			23,438,993	43	0	0		
公債費			121,393,000	223	61,393,000	110		
支出合計 D			230,800,757,916	423,574	230,954,909,263	413,361		
収支差引額（B-D）			14,798,472,032	27,159	17,011,508,846	30,447		
単年度収支差引額（A-C）			93,062,815	171	3,827,114,741	6,850		

3 保険料（税）の状況

平成25年度の現年課税分調定額は459億9,008万円であり、前年度比8.02%増加、対する収納額は416億7,025万円であり、前年度比8.00%の増加であった。現年課税分の収納率は、90.62%であり、0.01%下がった。（表-3）市町村保険者の一世帯当たり調定額は148,046円と前年度から12,543円増加となり、一人当たり調定額についても83,416円と前年度から8,215円増加となった（表-4）。なお、収納率及び調定額諸率の上位及び下位10位の市町村については表-5のとおりである。

また、本県の保険料（税）の賦課方式等については、表-6及び表-7のとおりである。

表-3 保険料（税）年度別推移（全体） 単位：千円

年度	現年課税分				
	調定額	居所不明者分調定額	収納額	収納率	
				本県	全国
21	51,503,064	2,657	45,045,154	87.47%	89.52%
22	49,229,412	1,766	42,928,825	87.20%	90.04%
23	41,667,058	2,201	37,305,613	89.54%	90.74%
24	42,574,198	2,192	38,584,746	90.63%	91.17%
25	45,990,080	4,480	41,670,249	90.62%	91.66%

年度	滞納繰越分				本県全体 (現年+滞繰) 収納率
	調定額	居所不明者分調定額	収納額	収納率 本県	
21	24,685,472	7,304	3,200,033	12.97%	63.33%
22	25,046,285	4,211	3,269,132	13.05%	62.20%
23	25,280,850	4,897	3,727,886	14.75%	61.30%
24	22,244,889	2,797	4,203,275	18.90%	66.02%
25	19,527,694	3,800	3,589,907	18.39%	69.09%

保険料（税）年度別推移（市町村分再掲） 単位：千円

年度	現年課税分				
	調定額	居所不明者分調定額	収納額	収納率	
				本県	全国
21	50,288,695	2,657	43,831,917	87.17%	88.01%
22	48,016,999	1,766	41,717,844	86.88%	88.61%
23	40,612,111	2,201	36,251,995	89.27%	89.39%
24	41,488,856	2,192	37,500,101	90.39%	89.86%
25	44,877,384	4,480	40,557,803	90.38%	90.42%

年度	滞納繰越分				本県全体 (現年+滞繰) 収納率
	調定額	居所不明者分調定額	収納額	収納率	
21	24,655,803	7,304	3,199,426	12.98%	62.76%
22	25,042,977	4,211	3,268,515	13.05%	61.58%
23	25,276,832	4,897	3,727,249	14.75%	60.68%
24	22,240,548	2,797	4,201,533	18.89%	65.44%
25	19,525,705	3,800	3,588,983	18.38%	68.56%

表-4 一世帯当たり調定額・一人当たり調定額（現年課税分）（単位：円）

	年度	一世帯当たり調定額			一人当たり調定額		
		本県	前年度比	全国	本県	前年度比	全国
総数	21	164,895	99.98%	169,716	88,794	98.68%	94,880
	22	158,475	96.11%	164,679	86,182	97.06%	92,776
	23	133,277	84.10%	166,310	72,944	84.64%	94,410
	24	137,484	103.16%	167,557	76,199	104.46%	96,035
	25	149,999	109.10%	170,128	84,403	110.77%	98,604
市町村 (再掲)	21	162,962	99.94%	160,122	87,870	98.62%	90,908
	22	156,452	96.01%	154,872	85,197	96.96%	88,578
	23	131,381	83.98%	155,688	72,010	84.52%	89,666
	24	135,503	103.14%	156,322	75,201	104.43%	90,882
	25	148,046	109.26%	158,464	83,416	110.92%	93,175

表-5 市町村国保税調定収納状況（現年課税分） 単位：円

	保険者名	収納率 (%)	一世帯当たり調定額		一人当たり調定額	
			保険者名	調定額	保険者名	調定額
高い保険者	檜枝岐村	100.00	中島村	215,561	浅川町	109,379
	鮫川村	100.00	鏡石町	204,960	相馬市	107,364
	檜葉町	100.00	浅川町	204,844	泉崎村	105,043
	浪江町	100.00	玉川村	201,198	中島村	103,976
	磐梯町	98.91	泉崎村	200,449	鏡石町	102,560
	昭和村	98.49	矢吹町	195,100	玉川村	102,108
	只見町	98.27	天栄村	194,253	下郷町	101,316
	金山町	97.93	相馬市	193,444	矢吹町	100,850
	新地町	97.40	新地町	189,995	三春町	99,527
	国見町	96.88	下郷町	184,763	猪苗代町	99,067
低い保険者	川内村	12.21	富岡町	0	富岡町	0
	広野町	42.49	大熊町	0	大熊町	0
	いわき市	86.58	双葉町	0	双葉町	0
	郡山市	87.62	葛尾村	0	葛尾村	0
	鏡石町	88.03	檜葉町	12	檜葉町	7
	塙町	88.89	浪江町	133	浪江町	68
	浅川町	89.43	川内村	174	川内村	95
	矢祭町	89.48	飯舘村	283	飯舘村	133
	西郷村	89.55	広野町	6,605	広野町	3,649
	泉崎村	89.58	南相馬市	23,175	南相馬市	12,182

表－6 市町村保険者の賦課方式

区 分		料・税の別		賦課方式				所得割算定基礎					資産割の算定基礎		
		料	税	4方式	3方式	2方式	1方式	旧ただし書き方式	本文方式	市町村民税の所得割額	市町村税額	その他	固定資産税額	固定資産税のうち土地家屋に係る部分の額	その他(賦課なし含む)
医療分	市	0	13	9	4	0	0	13	0	0	0	0	0	9	0
	町村	0	46	44	2	0	0	46	0	0	0	0	4	40	0
	市町村	0	59	53	6	0	0	59	0	0	0	0	4	49	0
後期支援金分	市	0	13	8	5	0	0	13	0	0	0	0	0	8	0
	町村	0	46	43	2	1	0	46	0	0	0	0	4	39	0
	市町村	0	59	51	7	1	0	59	0	0	0	0	4	47	0
介護分	市	0	13	7	6	0	0	13	0	0	0	0	0	7	0
	町村	0	46	43	2	1	0	46	0	0	0	0	4	39	0
	市町村	0	59	50	8	1	0	59	0	0	0	0	4	46	0

(賦課方式について)

4方式…所得割+資産割+均等割+平等割

3方式…所得割+均等割+平等割

2方式…所得割+均等割

1方式…所得割

(所得割算定基礎について)

旧ただし書き方式…課税総所得金額－基礎控除

本文方式…課税総所得金額－各種控除

4 保険給付の状況

平成25年度における療養諸費費用額（一般+退職）は、1,741億5,957万円であり、前年度比29億0,200万円（1.64%）減少した。（表-7）

一人当たりの療養諸費費用額は319,624円であり、前年度比2,721円（0.86%）増加した（図-6）。一人当たりの保険給付費は268,344円であり、前年度比13,003円（1.11%）減少した（図-7）。なお、主な増減要因としては、一人当たりの療養諸費費用額が増加したのは医療の高度化、一人当たりの保険給付費が減少したのは避難指示等区域を抱える市町村における給付費の減少が考えられる。また、高額療養費の支給額は、133億6,492万円の前年度比13億7,592万円（11.48%）増加した。

（図-8）

100人あたり受診件数（受診率）については、上位及び下位それぞれ10位までは表-10のとおりであり、県全体では、入院・入院外・歯科の合計でみると、前年度比4.61件の減（0.45%）である（図-9）。なお、受診件数の内訳は図10のとおりである。

表-7 療養諸費費用額（一般+退職）年度別推移(単位：円、%)

年度	療養諸費費用額A		保険者負担分B		B/A
	総額	前年度比	総額	前年度比	
21	163,080,524,570	101.85%	119,412,927,366	101.54%	73.22%
22	164,422,393,053	100.82%	120,640,908,596	101.03%	73.37%
23	171,104,618,704	104.06%	133,346,512,695	110.53%	77.93%
24	177,061,579,761	103.48%	139,619,233,611	104.70%	78.85%
25	174,159,571,001	98.36%	132,852,845,017	95.15%	76.28%

表-8 高額療養費支給額の推移

年度	保険給付費A(千円)	高額療養費件数	高額療養費支給額B(千円)	前年度比	B/A	1件当たり支給額(円)
21	134,380,016	178,624	13,124,784	104.66%	9.77%	73,477
22	136,284,492	183,846	13,805,010	105.18%	10.13%	75,090
23	147,863,440	156,583	12,017,667	87.05%	8.13%	76,750
24	153,420,169	153,365	11,989,001	99.76%	7.81%	78,173
25	148,174,371	173,278	13,364,923	111.48%	9.02%	77,130

表-9 100人あたり受診件数（受診率）

（一般+退職、入院+外来+歯科）

	保険者名	受診率		保険者名	受診率
高い保険者	広野町	1,254.09	低い保険者	医師国保	585.85
	富岡町	1,226.06		歯科医師国保	658.94
	檜葉町	1,223.46		平田村	802.02
	浪江町	1,194.99		鮫川村	813.19
	双葉町	1,188.27		埴町	816.54
	昭和村	1,186.32		西会津町	849.56
	大熊町	1,178.51		北塩原村	851.63
	南相馬市	1,170.88		浅川町	874.30
	新地町	1,102.38		柳津町	884.63
	川内村	1,099.43		棚倉町	887.16

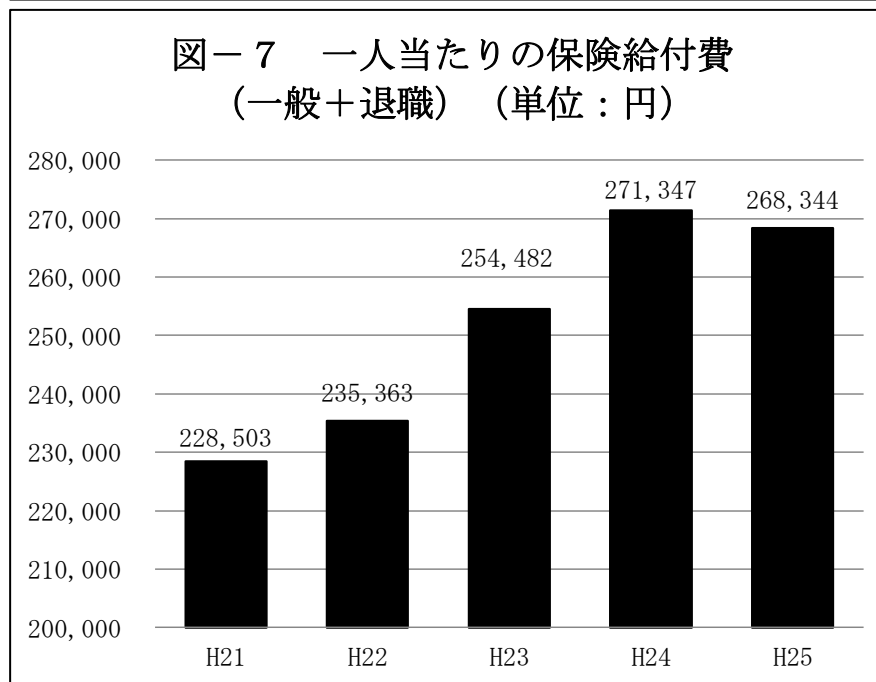
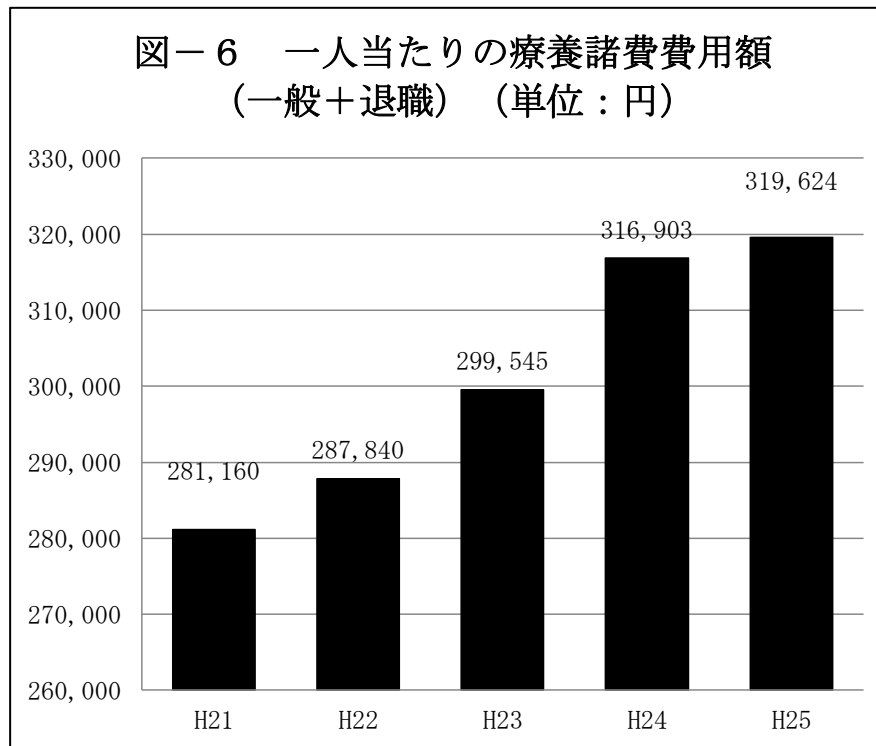


図-8 高額療養費支給額
(一般+退職) (単位: 千円)

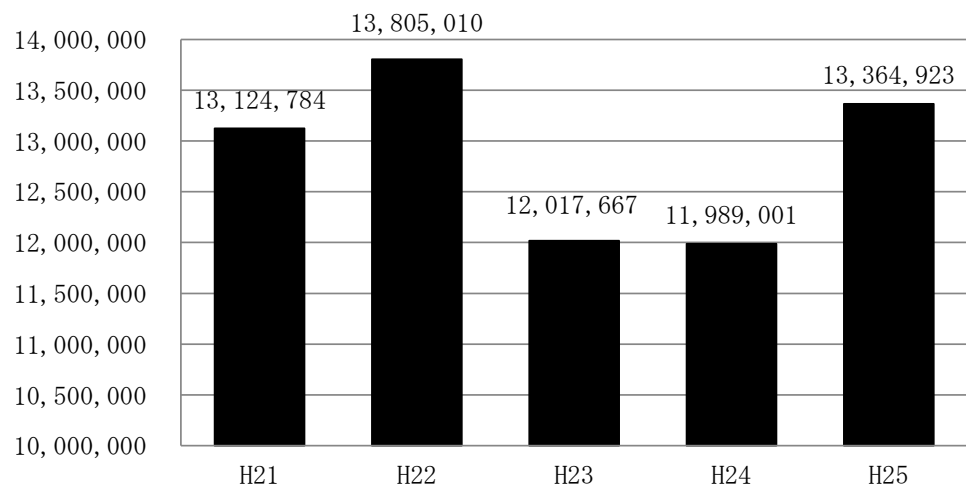


図-9 年度別100人あたり受診件数推移
(受診率) (一般+退職、計)

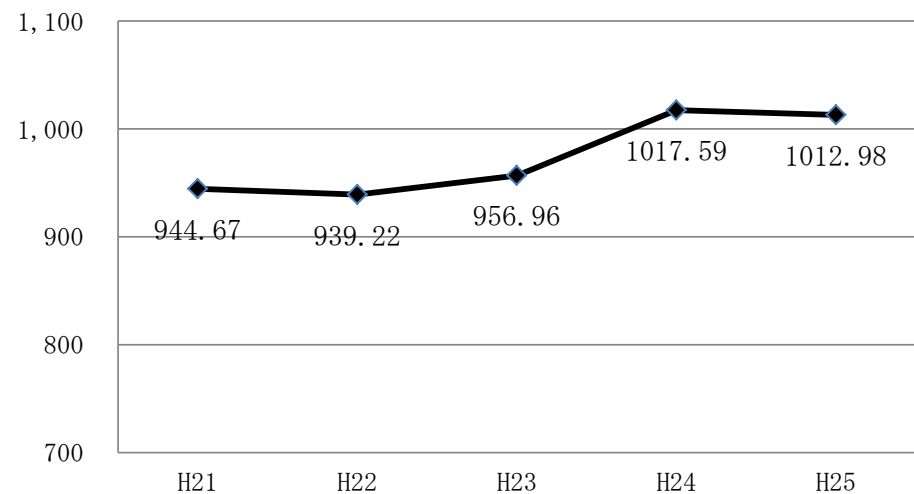
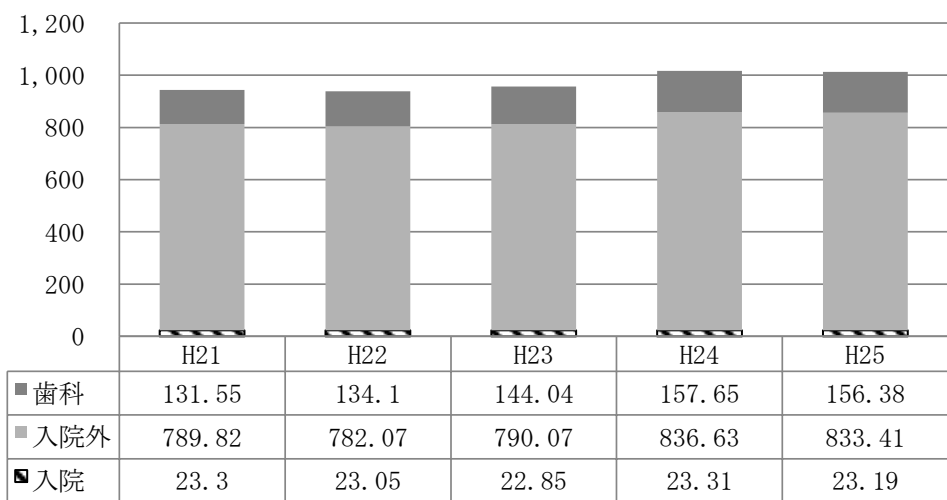


図-10 年度別100人あたり受診件数
(受診率) 内訳 (一般+退職)



5 国保直営診療施設の状況

平成25年度における直診勘定の経理状況は、前年度に比べ、1,954万円減の1億3,039万円の黒字となった。これを収入・支出別にみると収入では前年度に比べて4,281万円の増、支出でも2,327万円の増となった。なお、10保険者が黒字、4保険者が収支差ゼロとなっている。

また、病院事業特別会計では、収支差引額が2億9,624万円で3年連続の黒字を計上した。増減内訳をみると、収入は6億0,271万円の増、支出についても7億0,632万円の増となった。

よって、合計では、収支差費引額が前年度に比べ8,407万円減の4億2,663万円の黒字を計上した。その増減内訳をみると、収入は6億4,553万円の増、支出についても7億2,959万円の増となった。

表-10 経理状況

	年度	会計数	収入 (収益) 千円	支出 (費用) 千円	収支 差引額 千円	黒字保険者		赤字保険者		収支差 ゼロ 保険者
						保 険 者 数	金 額 千円	保 険 者 数	金 額 千円	
直診勘定	24	14	1,933,611	1,822,763	110,848	9	106,656	1	4,192	4
	25	14	1,976,425	1,846,034	130,391	10	130,391	0	0	4
	増減	0	42,814	23,271	19,543	1	23,735	△ 1	△ 4,192	0
病院事業 会計	24	3	10,956,696	10,556,851	399,845	3	399,845	0	0	0
	25	3	11,559,407	11,263,171	296,236	2	354,268	1	58,032	0
	増減	0	602,711	706,320	△ 103,609	△ 1	△ 45,577	1	58,032	0
合計	24	17	12,890,307	12,379,614	510,693	12	506,501	1	4,192	4
	25	17	13,535,832	13,109,205	426,627	12	484,659	1	58,032	4
	増減	0	645,525	729,591	△ 84,066	0	△ 21,842	0	53,840	0

II 統計表

第1表 一般状況（各年度末・各月末）

年度別 月別	保険者数			世帯数					被保険者数					事務職員数					
	市町村	国保組合	計	市町村			国保組合	計	市町村			国保組合	計	市町村	国保組合		計		
				退職（再掲）		専任 （再掲）			専任 （再掲）	専任 （再掲）									
				単独世帯	混合世帯						一般				退職	小計			
平成21年度末	59	2	61	世帯 305,685	世帯 14,691	世帯 8,937	世帯 3,710	世帯 309,395	人 530,745	人 33,043	人 563,788	人 7,675	人 571,463	人 383	人 222	人 7	人 7	人 390	人 229
平成22年度末	59	2	61	304,599	17,176	9,478	3,695	308,294	519,417	37,650	557,067	7,584	564,651	379	201	7	7	386	208
平成23年度末	59	2	61	306,667	18,241	10,506	3,475	310,142	515,752	40,126	555,878	7,142	563,020	368	192	7	7	375	199
平成24年度末	59	2	61	303,322	16,936	10,413	3,454	306,776	505,387	37,352	542,739	6,985	549,724	373	195	7	7	380	202
平成25年度末	59	2	61	299,934	15,112	9,957	3,410	303,344	493,697	33,500	527,197	6,798	533,995	382	201	7	7	389	208
平成25年 3月	59	2	61	303,322	16,936	10,413	3,454	306,776	505,387	37,352	542,739	6,985	549,724	373	195	7	7	380	202
平成25年 4月	59	2	61	306,473	17,015	10,500	3,486	309,959	510,634	38,027	548,661	6,963	555,624	374	200	7	7	381	207
平成25年 5月	59	2	61	305,765	16,684	10,357	3,509	309,274	508,764	37,076	545,840	6,959	552,799	379	199	7	7	386	206
平成25年 6月	59	2	61	305,398	16,730	10,415	3,504	308,902	507,117	37,027	544,144	6,951	551,095	382	201	7	7	389	208
平成25年 7月	59	2	61	304,602	16,545	10,293	3,495	308,097	505,024	36,595	541,619	6,937	548,556	382	201	7	7	389	208
平成25年 8月	59	2	61	303,743	16,782	10,489	3,492	307,235	502,237	37,062	539,299	6,913	546,212	382	201	7	7	389	208
平成25年 9月	59	2	61	302,671	16,446	10,310	3,481	306,152	499,989	36,294	536,283	6,898	543,181	382	201	7	7	389	208
平成25年 10月	59	2	61	302,215	16,220	10,248	3,492	305,707	498,839	35,819	534,658	6,916	541,574	382	201	7	7	389	208
平成25年 11月	59	2	61	301,543	16,120	10,225	3,480	305,023	496,952	35,570	532,522	6,905	539,427	380	200	7	7	387	207
平成25年 12月	59	2	61	300,915	15,904	10,226	3,454	304,369	495,874	35,154	531,028	6,860	537,888	384	203	7	7	391	210
平成26年 1月	59	2	61	300,755	15,705	10,149	3,431	304,186	495,682	34,766	530,448	6,831	537,279	380	200	7	7	387	207
平成26年 2月	59	2	61	300,146	15,427	10,046	3,428	303,574	494,501	34,133	528,634	6,831	535,465	377	200	7	7	384	207
平成26年 3月	59	2	61	299,934	15,112	9,957	3,410	303,344	493,697	33,500	527,197	6,798	533,995	382	201	7	7	389	208

第2表 被保険者数の増減（異動事由別内訳）

	保険者名	増						減							
		転入	社保離脱	生保廃止	出生	後期高齢者 離脱	その他	計	転出	社保加入	生保開始	死亡	後期高齢者 加入	その他	計
	平成21年度	13,659	67,460	690	2,796	11	8,661	93,277	12,754	55,883	2,800	3,603	17,728	9,637	102,405
	平成22年度	12,795	68,571	683	2,650	9	8,065	92,773	12,009	54,124	2,642	3,737	17,967	8,720	99,199
	平成23年度	12,549	85,548	1,776	2,472	47	6,504	108,896	17,826	61,879	1,801	3,841	17,229	8,571	111,147
	平成24年度	12,869	70,412	1,478	2,274	69	5,464	92,566	12,202	63,225	1,551	3,433	18,889	6,611	105,911
	平成25年度	14,453	66,965	1,060	2,345	15	5,099	89,937	11,746	66,120	1,420	3,406	16,213	6,787	105,692
	市計	11,558	50,571	909	1,753	14	4,232	69,037	8,960	50,154	1,221	2,583	12,625	5,598	81,141
	町村計	2,895	16,147	151	567	1	599	20,360	2,786	15,688	199	818	3,538	795	23,824
	市町村計	14,453	66,718	1,060	2,320	15	4,831	89,397	11,746	65,842	1,420	3,401	16,163	6,393	104,965
	国保組合計	0	247	0	25	0	268	540	0	278	0	5	50	394	727
1	福島市	1,876	8,835	148	262	0	448	11,569	1,355	8,111	177	410	2,409	504	12,966
2	二本松市	545	2,078	40	57	0	35	2,755	330	2,044	33	104	499	138	3,148
3	郡山市	2,812	9,815	128	435	3	323	13,516	2,054	10,020	245	478	2,325	748	15,870
4	須賀川市	577	2,470	52	90	0	19	3,208	497	2,716	82	122	608	84	4,109
5	白河市	559	2,057	28	81	0	269	2,994	445	2,034	37	116	496	352	3,480
6	会津若松市	950	4,278	96	120	1	109	5,554	698	4,080	146	216	1,074	228	6,442
7	喜多方市	295	1,962	44	61	0	113	2,475	286	1,897	28	97	471	141	2,920
8	いわき市	2,173	9,851	266	378	7	1,974	14,649	1,691	10,098	348	599	2,791	2,144	17,671
10	相馬市	301	1,347	14	57	1	110	1,830	301	1,436	11	59	307	195	2,309
11	川俣町	127	452	0	7	0	20	606	105	387	5	33	149	35	714
13	桑折町	99	498	2	13	0	12	624	82	436	6	28	137	20	709
14	国見町	60	358	0	9	0	1	428	50	291	4	20	91	5	461
21	大玉村	46	313	0	8	0	5	372	47	321	5	12	47	14	446
27	鏡石町	114	459	11	33	0	18	635	95	477	6	21	82	26	707
29	天栄村	35	245	1	8	0	0	289	35	294	2	11	45	2	389
30	南会津町	132	727	9	18	0	31	917	133	722	14	47	177	34	1,127
31	下郷町	42	226	3	5	0	35	311	57	214	5	11	59	28	374
33	檜枝岐村	5	28	0	2	0	1	36	1	23	0	1	9	2	36
36	只見町	38	184	2	6	0	51	281	34	191	7	8	58	49	347
38	磐梯町	21	115	0	7	0	2	145	13	140	1	9	28	2	193
39	猪苗代町	108	660	8	15	0	92	883	112	569	7	27	113	113	941
42	北塩原村	30	108	1	3	0	4	146	36	154	2	8	26	1	227
45	西会津町	44	226	4	5	0	17	296	56	253	4	14	89	19	435
47	会津坂下町	121	653	4	22	0	17	817	101	599	14	34	130	30	908
48	湯川村	41	118	0	2	0	5	166	18	122	0	4	32	10	186
49	柳津町	32	174	1	6	0	5	218	35	148	5	7	36	8	239
51	会津美里町	123	832	11	17	0	34	1,017	163	720	20	45	171	48	1,167
53	三島町	11	75	2	1	0	0	89	16	69	1	4	26	7	123
54	金山町	19	74	0	0	0	1	94	15	87	0	1	32	5	140
55	昭和村	8	56	0	0	0	10	74	6	57	5	2	25	13	108

	保険者名	増							減						
		転入	社保離脱	生保廃止	出生	後期高齢者 離脱	その他	計	転出	社保加入	生保開始	死亡	後期高齢者 加入	その他	計
56	棚倉町	122	560	5	13	0	2	702	77	544	7	21	133	18	800
57	矢祭町	41	184	0	12	0	3	240	43	214	3	12	62	1	335
58	埴町	76	284	9	5	0	6	380	68	303	9	19	92	21	512
59	鮫川村	30	113	3	1	0	2	149	36	112	1	3	39	1	192
60	西郷村	191	795	5	28	0	15	1,034	163	817	10	31	138	15	1,174
63	泉崎村	59	206	2	12	0	6	285	43	235	8	18	39	5	348
64	中島村	38	174	0	10	0	5	227	33	214	0	7	40	5	299
65	矢吹町	146	539	16	30	0	8	739	152	660	11	26	162	13	1,024
67	石川町	135	539	2	16	0	15	707	94	573	11	31	162	17	888
68	玉川村	43	310	0	12	0	3	368	44	364	5	21	51	3	488
69	平田村	69	221	2	9	0	7	308	56	290	0	24	34	2	406
70	浅川町	35	264	2	3	1	6	311	50	253	6	12	61	2	384
71	古殿町	46	216	1	6	0	1	270	44	207	0	12	47	2	312
72	三春町	111	701	6	21	0	13	852	111	660	3	32	144	16	966
73	小野町	111	337	15	9	0	18	490	96	436	0	14	101	16	663
79	広野町	81	235	0	5	0	7	328	62	194	1	6	35	17	315
80	檜葉町	21	438	1	23	0	4	487	40	293	1	22	63	7	426
81	富岡町	27	687	1	43	0	6	764	62	533	2	32	66	11	706
82	川内村	27	116	0	3	0	3	149	10	141	1	8	22	36	218
83	大熊町	25	612	3	29	0	32	701	37	482	0	19	77	20	635
84	双葉町	16	340	1	8	0	6	371	23	267	0	19	42	16	367
85	浪江町	79	1,028	17	42	0	51	1,217	144	875	4	56	216	58	1,353
86	葛尾村	7	94	0	6	0	1	108	5	110	0	3	22	2	142
87	新地町	72	292	1	11	0	15	391	67	318	3	11	62	14	475
90	飯舘村	31	281	0	23	0	3	338	16	319	0	12	66	6	419
91	田村市	256	1,788	22	50	0	110	2,226	255	1,783	19	73	333	116	2,579
92	南相馬市	583	2,567	45	86	0	311	3,592	513	2,581	64	131	531	445	4,265
93	伊達市	383	2,302	22	46	2	325	3,080	346	2,099	16	124	576	400	3,561
94	本宮市	248	1,221	4	30	0	86	1,589	189	1,255	15	54	205	103	1,821
301	歯科医師国保	0	201	0	20	0	245	466	0	192	0	3	20	307	522
302	医師国保	0	46	0	5	0	23	74	0	86	0	2	30	87	205

第3表 一般状況(保険者別)

番号	保険者名	世帯数		被保険者数				その他の保険給付(各支給単価については年度末現在)								
				総数		一般被保険者	退職被保険者	出産育児一時金			葬祭費			任意給付		
		年度末現在	年間平均	年度末現在	年間平均	(年間平均)	(年間平均)	支給単価	件数	支給額	支給単価	件数	支給額	給付の種類	件数	支給額
	世帯	世帯	人	人	人	人	円	件	円	円	件	円		件	円	
	平成21年度	309,395	312,338	571,463	580,027	548,050	31,977	-	2,363	926,079,090	-	3,378	160,542,500	-	75	6,165,500
	平成22年度	308,293	310,645	564,649	571,229	535,702	35,527	-	2,454	1,010,795,853	-	3,220	152,700,000	-	58	4,501,500
	平成23年度	310,142	312,634	563,020	571,216	531,436	39,780	-	2,331	963,891,585	-	3,757	176,380,000	-	58	3,992,500
	平成24年度	306,776	309,666	549,724	558,724	518,975	39,749	-	2,201	910,831,082	-	3,177	151,500,000	-	63	4,477,500
	平成25年度	303,344	306,603	533,995	544,889	508,646	36,243	-	2,214	926,038,095	-	3,133	150,270,000	-	55	4,608,500
	市計	233,091	235,595	403,593	412,083	384,403	27,680	-	1,592	666,646,389	-	2,357	110,250,000	-	0	0
	町村計	66,843	67,536	123,604	125,909	117,346	8,563	-	552	230,051,706	-	770	38,820,000	-	0	0
	市町村計	299,934	303,131	527,197	537,992	501,749	36,243	-	2,144	896,698,095	-	3,127	149,070,000	-	0	0
	国保組合計	3,410	3,472	6,798	6,897	6,897	0	-	70	29,340,000	-	6	1,200,000	-	55	4,608,500
1	福島市	40,557	40,832	67,874	69,070	65,168	3,902	390,000(※1)	228	95,370,000	50,000	374	18,700,000	-	0	0
2	二本松市	8,473	8,526	15,377	15,680	14,074	1,606	390,000(※1)	58	24,270,000	50,000	100	5,000,000	-	0	0
3	郡山市	47,789	48,283	82,332	83,984	78,479	5,505	390,000(※1)	398	166,356,085	50,000	416	20,750,000	-	0	0
4	須賀川市	11,274	11,433	21,044	21,574	20,083	1,491	390,000(※1)	69	29,944,270	50,000	111	5,550,000	-	0	0
5	白河市	9,097	9,176	16,177	16,447	15,321	1,126	390,000(※1)	65	27,270,000	50,000	130	6,020,000	-	0	0
6	会津若松市	19,378	19,677	33,156	33,908	31,148	2,760	390,000(※1)	99	41,550,000	30,000	194	5,820,000	-	0	0
7	喜多方市	8,039	8,167	13,969	14,362	12,857	1,505	390,000(※1)	54	22,530,000	30,000	92	2,760,000	-	0	0
8	いわき市	51,064	51,796	84,500	86,622	81,430	5,192	390,000(※1)	375	156,762,864	50,000	528	26,400,000	-	0	0
10	相馬市	5,624	5,705	10,018	10,279	9,556	723	390,000(※1)	63	26,460,000	50,000	60	3,000,000	-	0	0
11	川俣町	2,341	2,356	3,927	3,975	3,558	417	420,000	8	3,278,010	50,000	32	1,600,000	-	0	0
13	桑折町	1,915	1,937	3,460	3,528	3,298	230	390,000(※1)	10	4,200,000	50,000	28	1,400,000	-	0	0
14	国見町	1,654	1,658	3,029	3,072	2,797	275	420,000	7	2,940,000	50,000	15	900,000	-	0	0
21	大玉村	1,071	1,087	1,996	2,042	1,849	193	390,000(※1)	8	3,330,000	50,000	13	650,000	-	0	0
27	鏡石町	1,900	1,922	3,770	3,841	3,579	262	420,000	27	11,340,000	50,000	22	1,100,000	-	0	0
29	天栄村	856	862	1,646	1,697	1,606	91	420,000	7	2,940,000	50,000	11	550,000	-	0	0
30	南会津町	2,872	2,905	4,968	5,048	4,873	175	420,000	18	7,535,760	50,000	41	2,050,000	-	0	0
31	下郷町	1,088	1,100	1,985	2,006	1,864	142	420,000	5	2,100,000	50,000	13	650,000	-	0	0
33	檜枝岐村	105	104	209	207	197	10	420,000	2	840,000	30,000	1	30,000	-	0	0
36	只見町	763	782	1,243	1,280	1,194	86	390,000(※1)	4	1,650,000	50,000	8	400,000	-	0	0
38	磐梯町	564	571	978	1,015	842	173	390,000(※1)	4	1,680,000	50,000	9	450,000	-	0	0
39	猪苗代町	2,321	2,340	4,179	4,195	3,823	372	390,000(※1)	11	4,620,000	50,000	24	1,200,000	-	0	0
42	北塩原村	550	561	988	1,040	1,007	33	390,000(※1)	2	840,000	50,000	7	350,000	-	0	0
45	西会津町	1,283	1,312	2,203	2,270	2,048	222	420,000	6	2,490,000	50,000	13	650,000	-	0	0
47	会津坂下町	2,637	2,647	4,899	4,941	4,426	515	390,000(※1)	19	7,468,300	50,000	30	1,500,000	-	0	0
48	湯川村	448	456	796	821	711	110	420,000	3	1,260,000	50,000	4	200,000	-	0	0
49	柳津町	641	636	1,158	1,158	1,089	69	390,000(※1)	3	1,260,000	60,000	7	420,000	-	0	0
51	会津美里町	3,471	3,518	6,298	6,422	5,789	633	390,000(※1)	19	7,950,000	50,000	40	1,990,000	-	0	0
53	三島町	325	331	506	521	501	20	420,000	1	420,000	50,000	5	250,000	-	0	0
54	金山町	474	479	751	768	696	72	390,000(※1)	0	0	50,000	1	50,000	-	0	0
55	昭和村	295	293	474	475	423	52	390,000(※1)	0	0	60,000	2	120,000	-	0	0
56	棚倉町	2,006	2,036	3,807	3,880	3,696	184	390,000(※1)	9	3,780,000	50,000	19	950,000	-	0	0
57	矢祭町	958	980	1,771	1,835	1,753	82	390,000(※1)	11	4,620,000	50,000	11	550,000	-	0	0
58	塙町	1,443	1,467	2,679	2,751	2,572	179	390,000(※1)	6	2,520,000	50,000	15	750,000	-	0	0
59	鮫川村	583	589	1,105	1,130	1,066	64	420,000	2	840,000	50,000	3	150,000	-	0	0
60	西郷村	2,748	2,744	4,854	4,907	4,541	366	390,000(※1)	29	12,101,116	50,000	27	1,350,000	-	0	0
63	泉崎村	960	970	1,814	1,851	1,710	141	390,000(※1)	9	3,780,000	50,000	11	550,000	-	0	0

番号	保険者名	世帯数		被保険者数				その他の保険給付（各支給単価については年度末現在）								
				総数		一般被保険者 (年間平均)	退職被保険者 (年間平均)	出産育児一時金			葬祭費			任意給付		
		年度末現在	年間平均	年度末現在	年間平均			支給単価	件数	支給額	支給単価	件数	支給額	給付の種類	件数	支給額
64	中島村	721	738	1,485	1,530	1,502	28	390,000(※1)	9	3,360,000	50,000	7	350,000	-	0	0
65	矢吹町	2,768	2,796	5,256	5,409	5,201	208	390,000(※1)	30	12,570,000	50,000	24	1,200,000	-	0	0
67	石川町	2,663	2,701	4,873	4,994	4,683	311	420,000	17	7,140,000	50,000	31	1,550,000	-	0	0
68	玉川村	1,027	1,049	2,003	2,067	1,969	98	420,000	8	3,360,000	50,000	18	900,000	-	0	0
69	平田村	1,100	1,108	2,162	2,229	2,090	139	390,000(※1)	8	3,360,000	50,000	24	1,200,000	-	0	0
70	浅川町	997	1,014	1,844	1,899	1,801	98	420,000	5	2,040,000	50,000	13	650,000	-	0	0
71	古殿町	856	867	1,672	1,707	1,599	108	420,000	7	2,880,000	50,000	12	600,000	-	0	0
72	三春町	2,708	2,737	4,818	4,906	4,480	426	390,000(※1)	18	7,560,000	50,000	26	1,410,000	-	0	0
73	小野町	1,672	1,703	3,093	3,184	2,887	297	390,000(※1)	10	4,200,000	50,000	14	700,000	-	0	0
79	広野町	896	899	1,588	1,627	1,501	126	420,000	10	3,780,000	50,000	7	350,000	-	0	0
80	檜葉町	1,496	1,496	2,726	2,715	2,663	52	420,000	21	8,777,500	50,000	24	1,200,000	-	0	0
81	富岡町	2,858	2,863	5,383	5,387	4,994	393	420,000	48	21,222,130	50,000	30	1,500,000	-	0	0
82	川内村	565	579	998	1,059	1,023	36	390,000(※1)	6	2,490,000	50,000	10	500,000	-	0	0
83	大熊町	2,084	2,087	4,109	4,127	3,786	341	390,000(※1)	34	13,820,520	50,000	17	850,000	-	0	0
84	双葉町	1,298	1,303	2,512	2,532	2,366	166	390,000(※1)	11	4,620,000	50,000	18	900,000	-	0	0
85	浪江町	4,220	4,279	8,249	8,416	8,080	336	420,000	47	19,471,310	50,000	55	2,750,000	-	0	0
86	葛尾村	263	272	566	584	560	24	390,000(※1)	5	2,100,000	50,000	3	150,000	-	0	0
87	新地町	1,220	1,226	2,324	2,357	2,232	125	390,000(※1)	8	3,360,000	50,000	12	600,000	-	0	0
90	飯舘村	1,159	1,176	2,450	2,504	2,421	83	390,000(※1)	20	8,157,060	50,000	13	650,000	-	0	0
91	田村市	6,316	6,312	12,051	12,180	11,104	1,076	390,000(※1)	43	18,030,000	60,000	75	4,500,000	-	0	0
92	南相馬市	11,560	11,641	21,751	22,145	20,933	1,212	420,000	74	30,443,170	30,000	105	3,150,000	-	0	0
93	伊達市	9,889	9,974	17,853	18,180	17,073	1,107	390,000(※1)	42	17,610,000	50,000	122	6,100,000	-	0	0
94	本宮市	4,031	4,073	7,491	7,652	7,177	475	390,000(※1)	24	10,050,000	50,000	50	2,500,000	-	0	0
301	歯科医師国保	2,379	2,426	4,187	4,247	4,247	0	390,000(※1)	66	27,660,000	250,000(※2)	3	600,000	傷病手当	19	3,033,500
302	医師国保	1,031	1,046	2,611	2,650	2,650	0	390,000(※1)	4	1,680,000	200,000(※2)	3	600,000	傷病手当	36	1,575,000

(※1) 産科医療補償制度加入医療機関で出産した場合について、3万円を上乗せして支給する。

(※2) 各組合の葬祭費について …… 「組合員」と「その他」の給付額が異なるが、表には「組合員」のみ記載している。

第4表 国民健康保険料（税）賦課方式等の状況

番号	保険者名	平成24年度										平成25年度									
		保険料・税 の別	医療給付費分		後期高齢者支援金分		介護納付金分		保険料・税 の別	医療給付費分		後期高齢者支援金分		介護納付金分							
			賦課方式	徴収回数	賦課方式	徴収回数	賦課方式	徴収回数		賦課方式	徴収回数	賦課方式	徴収回数	賦課方式	徴収回数						
1	福島市	税	均一	3	8	均一	3	8	均一	3	8	税	均一	3	8	均一	3	8	均一	3	8
2	二本松市	税	均一	4	8	均一	4	8	均一	4	8	税	均一	4	8	均一	4	8	均一	4	8
3	郡山市	税	均一	3	9	均一	3	9	均一	3	9	税	均一	3	9	均一	3	9	均一	3	9
4	須賀川市	税	均一	4	8	均一	4	8	均一	4	8	税	均一	3	8	均一	3	8	均一	3	8
5	白河市	税	均一	4	8	均一	4	8	均一	3	8	税	均一	4	8	均一	4	8	均一	3	8
6	会津若松市	税	均一	4	8	均一	4	8	均一	4	8	税	均一	4	8	均一	4	8	均一	4	8
7	喜多方市	税	均一	4	8	均一	4	8	均一	4	8	税	均一	4	8	均一	4	8	均一	4	8
8	いわき市	税	均一	4	5	均一	4	5	均一	4	5	税	均一	4	5	均一	4	5	均一	4	5
10	相馬市	税	均一	4	8	均一	4	8	均一	4	8	税	均一	4	8	均一	4	8	均一	4	8
11	川俣町	税	均一	4	8	均一	4	8	均一	4	8	税	均一	4	8	均一	4	8	均一	4	8
13	桑折町	税	均一	4	8	均一	4	8	均一	4	8	税	均一	4	8	均一	4	8	均一	4	8
14	国見町	税	均一	4	8	均一	4	8	均一	4	8	税	均一	4	8	均一	4	8	均一	4	8
21	大玉村	税	均一	4	8	均一	4	8	均一	4	8	税	均一	4	8	均一	4	8	均一	4	8
27	鏡石町	税	均一	4	8	均一	4	8	均一	4	8	税	均一	4	8	均一	4	8	均一	4	8
29	天栄村	税	均一	4	8	均一	4	8	均一	4	8	税	均一	4	8	均一	4	8	均一	4	8
30	南会津町	税	均一	4	8	均一	2	8	均一	2	8	税	均一	4	8	均一	2	8	均一	2	8
31	下郷町	税	均一	4	8	均一	4	8	均一	4	8	税	均一	4	8	均一	4	8	均一	4	8
33	檜枝岐村	税	均一	4	4	均一	4	4	均一	4	4	税	均一	4	4	均一	4	4	均一	4	4
36	只見町	税	均一	3	6	均一	3	6	均一	3	6	税	均一	3	6	均一	3	6	均一	3	6
38	磐梯町	税	均一	4	6	均一	4	6	均一	4	6	税	均一	4	6	均一	4	6	均一	4	6
39	猪苗代町	税	均一	4	8	均一	4	8	均一	4	8	税	均一	4	8	均一	4	8	均一	4	8
42	北塩原村	税	均一	4	6	均一	4	6	均一	4	6	税	均一	4	6	均一	4	6	均一	4	6
45	西会津町	税	均一	4	8	均一	4	8	均一	4	8	税	均一	4	8	均一	4	8	均一	4	8
47	会津坂下町	税	均一	4	8	均一	4	8	均一	4	8	税	均一	4	8	均一	4	8	均一	4	8
48	湯川村	税	均一	4	6	均一	4	6	均一	4	6	税	均一	4	6	均一	4	6	均一	4	6
49	柳津町	税	均一	4	6	均一	4	6	均一	4	6	税	均一	4	6	均一	4	6	均一	4	6
51	会津美里町	税	均一	4	8	均一	4	8	均一	4	8	税	均一	4	8	均一	4	8	均一	4	8
53	三島町	税	均一	4	6	均一	4	6	均一	4	6	税	均一	4	6	均一	4	6	均一	4	6
54	金山町	税	均一	4	6	均一	4	6	均一	4	6	税	均一	4	6	均一	4	6	均一	4	6
55	昭和村	税	均一	4	6	均一	4	6	均一	4	6	税	均一	4	6	均一	4	6	均一	4	6
56	棚倉町	税	均一	4	8	均一	4	8	均一	4	8	税	均一	4	8	均一	4	8	均一	4	8
57	矢祭町	税	均一	4	8	均一	4	8	均一	4	8	税	均一	4	8	均一	4	8	均一	4	8
58	塙町	税	均一	4	8	均一	4	8	均一	4	8	税	均一	4	8	均一	4	8	均一	4	8
59	鮫川村	税	均一	4	7	均一	4	7	均一	4	7	税	均一	4	7	均一	4	7	均一	4	7
60	西郷村	税	均一	4	9	均一	4	9	均一	4	9	税	均一	4	9	均一	4	9	均一	4	9

番号	保険者名	平成24年度										平成25年度									
		保険料・税 の別	医療給付費分		後期高齢者支援金分		介護納付金分		保険料・税 の別	医療給付費分		後期高齢者支援金分		介護納付金分							
			賦課方式	徴収回数	賦課方式	徴収回数	賦課方式	徴収回数		賦課方式	徴収回数	賦課方式	徴収回数	賦課方式	徴収回数						
63	泉崎村	税	均一	4	8	均一	4	8	均一	4	8	税	均一	4	8	均一	4	8	均一	4	8
64	中島村	税	均一	4	8	均一	4	8	均一	4	8	税	均一	4	8	均一	4	8	均一	4	8
65	矢吹町	税	均一	4	8	均一	4	8	均一	4	8	税	均一	4	8	均一	4	8	均一	4	8
67	石川町	税	均一	4	8	均一	4	8	均一	4	8	税	均一	3	8	均一	3	8	均一	3	8
68	玉川村	税	均一	4	8	均一	4	8	均一	4	8	税	均一	4	8	均一	4	8	均一	4	8
69	平田村	税	均一	4	8	均一	4	8	均一	4	8	税	均一	4	8	均一	4	8	均一	4	8
70	浅川町	税	均一	4	9	均一	4	9	均一	4	9	税	均一	4	9	均一	4	9	均一	4	9
71	古殿町	税	均一	4	8	均一	4	8	均一	4	8	税	均一	4	8	均一	4	8	均一	4	8
72	三春町	税	均一	4	9	均一	4	9	均一	4	9	税	均一	4	9	均一	4	9	均一	4	9
73	小野町	税	均一	4	8	均一	4	8	均一	4	8	税	均一	4	8	均一	4	8	均一	4	8
79	広野町	税	均一	4	9	均一	4	9	均一	4	9	税	均一	4	9	均一	4	9	均一	4	9
80	檜葉町	税	均一	4	0	均一	4	0	均一	4	0	税	均一	4	8	均一	4	8	均一	4	8
81	富岡町	税	均一	4	6	均一	4	6	均一	4	6	税	均一	4	6	均一	4	6	均一	4	6
82	川内村	税	均一	4	4	均一	4	4	均一	4	4	税	均一	4	4	均一	4	4	均一	4	4
83	大熊町	税	均一	4	0	均一	4	0	均一	4	0	税	均一	4	6	均一	4	6	均一	4	6
84	双葉町	税	均一	4	7	均一	4	7	均一	4	7	税	均一	4	7	均一	4	7	均一	4	7
85	浪江町	税	均一	4	5	均一	4	5	均一	4	5	税	均一	4	5	均一	4	5	均一	4	5
86	葛尾村	税	均一	4	8	均一	4	8	均一	4	8	税	均一	4	8	均一	4	8	均一	4	8
87	新地町	税	均一	4	8	均一	4	8	均一	4	8	税	均一	4	8	均一	4	8	均一	4	8
90	飯館村	税	均一	4	8	均一	4	8	均一	4	8	税	均一	4	8	均一	4	8	均一	4	8
91	田村市	税	均一	4	8	均一	4	8	均一	4	8	税	均一	4	8	均一	4	8	均一	4	8
92	南相馬市	税	均一	4	8	均一	4	8	均一	4	8	税	均一	4	8	均一	4	8	均一	4	8
93	伊達市	税	均一	3	8	均一	3	8	均一	3	8	税	均一	3	8	均一	3	8	均一	3	8
94	本宮市	税	均一	4	8	均一	3	8	均一	3	8	税	均一	4	8	均一	3	8	均一	3	8

第5表-1 経理状況（収入）-その1-

番号	保険者名	保 険 料 (税)											
		一 般 被 保 険 者 分				退 職 被 保 険 者 分				計			
		医療給付費分	後期高齢者支援金分	介護納付金分	計	医療給付費分	後期高齢者支援金分	介護納付金分	計	医療給付費分	後期高齢者支援金分	介護納付金分	計
円	円	円	円	円	円	円	円	円	円	円	円	円	
	平成21年度	31,110,473,419	9,427,393,565	3,861,062,048	44,398,929,032	2,417,055,765	764,146,340	684,770,654	3,865,972,759	33,527,529,184	10,191,535,905	4,545,832,702	48,264,901,791
	平成22年度	29,378,031,646	9,198,570,530	3,691,815,933	42,268,418,109	2,454,964,712	802,867,519	713,990,568	3,971,822,799	31,832,996,358	10,001,438,049	4,405,806,501	46,240,240,908
	平成23年度	25,504,663,196	8,281,283,687	3,444,207,898	37,230,154,781	2,332,108,237	796,061,512	718,049,120	3,846,218,869	27,836,771,433	9,077,345,199	4,162,257,018	41,076,373,650
	平成24年度	26,467,126,064	8,912,524,552	3,644,532,293	39,024,182,909	2,267,435,045	807,908,076	722,064,676	3,797,407,797	28,734,561,109	9,720,432,628	4,366,596,969	42,821,590,706
	平成25年度	28,242,510,603	9,524,013,084	3,836,514,904	41,603,038,591	2,205,212,682	784,009,664	704,426,721	3,693,649,067	30,447,723,285	10,308,022,748	4,540,941,625	45,296,687,658
	市 計	22,131,608,378	7,397,424,913	2,829,918,890	32,358,952,181	1,790,234,632	616,984,981	547,358,770	2,954,578,383	23,921,843,010	8,014,409,894	3,377,277,660	35,313,530,564
	町 村 計	5,322,964,411	1,915,911,171	891,841,314	8,130,716,896	414,978,050	167,024,683	157,067,951	739,070,684	5,737,942,461	2,082,935,854	1,048,909,265	8,869,787,580
	市町村計	27,454,572,789	9,313,336,084	3,721,760,204	40,489,669,077	2,205,212,682	784,009,664	704,426,721	3,693,649,067	29,659,785,471	10,097,345,748	4,426,186,925	44,183,318,144
	国保組合計	787,937,814	210,677,000	114,754,700	1,113,369,514	0	0	0	0	787,937,814	210,677,000	114,754,700	1,113,369,514
1	福島市	3,943,214,489	1,348,233,821	501,870,707	5,793,319,017	264,332,574	92,230,973	89,720,145	446,283,692	4,207,547,063	1,440,464,794	591,590,852	6,239,602,709
2	二本松市	717,238,970	375,916,540	144,493,793	1,237,649,303	80,355,915	45,711,696	38,377,844	164,445,455	797,594,885	421,628,236	182,871,637	1,402,094,758
3	郡山市	4,655,192,790	1,614,931,118	548,801,276	6,818,925,184	366,349,795	131,946,077	100,394,500	598,690,372	5,021,542,585	1,746,877,195	649,195,776	7,417,615,556
4	須賀川市	1,236,133,361	384,585,254	174,640,710	1,795,359,325	102,802,707	33,413,206	29,277,152	165,493,065	1,338,936,068	417,998,460	203,917,862	1,960,852,390
5	白河市	1,038,389,752	244,755,519	122,579,911	1,405,725,182	87,611,661	20,431,600	23,125,757	131,169,018	1,126,001,413	265,187,119	145,705,668	1,536,894,200
6	会津若松市	1,663,870,979	561,694,569	225,471,292	2,451,036,840	171,485,628	58,434,389	54,037,805	283,957,822	1,835,356,607	620,128,958	279,509,097	2,734,994,662
7	喜多方市	779,047,518	203,995,628	89,516,059	1,072,559,205	99,533,209	26,280,480	25,756,636	151,570,325	878,580,727	230,276,108	115,272,695	1,224,129,530
8	いわき市	5,220,861,504	1,644,364,195	576,129,685	7,441,355,384	389,640,786	125,725,063	110,334,594	625,700,443	5,610,502,290	1,770,089,258	686,464,279	8,067,055,827
10	相馬市	696,299,239	211,528,322	82,432,113	990,259,674	60,467,931	19,085,464	15,058,542	94,611,937	756,767,170	230,613,786	97,490,655	1,084,871,611
11	川俣町	151,335,392	98,948,669	26,660,725	276,944,786	22,007,837	15,906,284	9,662,525	47,576,646	173,343,229	114,854,953	36,323,250	324,521,432
13	桑折町	198,997,758	57,168,589	29,869,628	286,035,975	13,366,694	3,859,815	5,217,770	22,444,279	212,364,452	61,028,404	35,087,398	308,480,254
14	国見町	150,856,494	66,783,829	31,207,957	248,848,280	14,855,509	6,927,008	8,041,066	29,823,583	165,712,003	73,710,837	39,249,023	278,671,863
21	大玉村	101,159,633	37,136,655	17,541,800	155,838,088	11,511,053	4,360,256	4,382,773	20,254,082	112,670,686	41,496,911	21,924,573	176,092,170
27	鏡石町	246,515,965	67,187,884	33,367,195	347,071,044	19,062,928	5,321,216	5,461,938	29,846,082	265,578,893	72,509,100	38,829,133	376,917,126
29	天栄村	100,778,680	38,614,541	18,036,042	157,429,263	6,453,012	2,626,224	2,271,528	11,350,764	107,231,692	41,240,765	20,307,570	168,780,027
30	南会津町	262,037,808	97,988,840	36,368,527	396,395,175	11,038,939	4,304,557	3,326,956	18,670,452	273,076,747	102,293,397	39,695,483	415,065,627
31	下郷町	126,051,754	43,396,160	15,794,329	185,242,243	8,797,149	3,132,818	2,503,459	14,433,426	134,848,903	46,528,978	18,297,788	199,675,669
33	檜枝岐村	6,381,649	4,328,436	2,268,714	12,978,799	468,451	321,364	287,086	1,076,901	6,850,100	4,649,800	2,555,800	14,055,700
36	只見町	62,419,760	12,224,713	12,051,614	86,696,087	4,906,299	974,992	2,176,198	8,057,489	67,326,059	13,199,705	14,227,812	94,753,576
38	磐梯町	38,304,119	13,949,190	10,060,056	62,313,365	7,240,044	2,820,950	5,009,069	15,070,063	45,544,163	16,770,140	15,069,125	77,383,428
39	猪苗代町	239,599,265	88,282,079	41,981,585	369,862,929	24,774,489	9,535,378	9,978,058	44,287,925	264,373,754	97,817,457	51,959,643	414,150,854
42	北塩原村	53,959,164	18,766,695	8,922,225	81,648,084	1,853,977	678,906	531,812	3,064,695	55,813,141	19,445,601	9,454,037	84,712,779
45	西会津町	108,663,640	42,981,243	20,822,913	172,467,796	12,366,302	4,934,697	5,282,175	22,583,174	121,029,942	47,915,940	26,105,088	195,050,970
47	会津坂下町	188,107,796	117,279,706	33,949,994	339,337,496	24,560,264	16,415,291	9,727,188	50,702,743	212,668,060	133,694,997	43,677,182	390,040,239
48	湯川村	36,187,635	17,406,302	6,374,995	59,968,932	5,528,495	2,801,681	2,411,249	10,741,425	41,716,130	20,207,983	8,786,244	70,710,357
49	柳津町	42,674,065	19,434,668	9,069,619	71,178,352	2,721,932	1,266,262	1,241,188	5,229,382	45,395,997	20,700,930	10,310,807	76,407,734
51	会津美里町	307,890,944	136,506,513	59,155,283	503,552,740	35,110,981	16,253,439	14,592,617	65,957,037	343,001,925	152,759,952	73,747,900	569,509,777
53	三島町	25,884,780	7,581,230	3,656,866	37,122,876	1,034,316	288,674	384,529	1,707,519	26,919,096	7,869,904	4,041,395	38,830,395
54	金山町	32,723,161	14,321,154	6,393,612	53,437,927	3,795,659	1,730,733	1,844,257	7,370,649	36,518,820	16,051,887	8,237,869	60,808,576
55	昭和村	17,175,233	5,598,620	3,760,472	26,534,325	1,581,514	528,257	890,614	3,000,385	18,756,747	6,126,877	4,651,086	29,534,710
56	棚倉町	186,721,019	79,750,108	37,103,255	303,574,382	11,642,167	5,192,562	5,121,569	21,956,298	198,363,186	84,942,670	42,224,824	325,530,680
57	矢祭町	86,812,620	25,179,078	16,143,932	128,135,630	4,968,299	1,492,314	1,924,769	8,385,382	91,780,919	26,671,392	18,068,701	136,521,012
58	塙町	162,691,063	41,668,670	23,418,811	227,778,544	12,051,022	3,109,933	3,718,636	18,879,591	174,742,085	44,778,603	27,137,447	246,658,135
59	鮫川村	45,251,467	19,550,000	13,368,552	78,170,019	3,114,333	1,382,000	1,823,448	6,319,781	48,365,800	20,932,000	15,192,000	84,489,800
60	西郷村	245,344,013	90,464,182	30,515,770	366,323,965	26,437,107	10,029,117	7,323,919	43,790,143	271,781,120	100,493,299	37,839,689	410,114,108

番号	保険者名	保 険 料 (税)											
		一 般 被 保 険 者 分				退 職 被 保 険 者 分				計			
		医療給付費分	後期高齢者支援金分	介護納付金分	計	医療給付費分	後期高齢者支援金分	介護納付金分	計	医療給付費分	後期高齢者支援金分	介護納付金分	計
63	泉崎村	115,577,413	34,723,837	17,714,457	168,015,707	8,785,228	2,790,300	3,151,929	14,727,457	124,362,641	37,514,137	20,866,386	182,743,164
64	中島村	107,153,512	31,766,615	14,459,885	153,380,012	1,842,784	557,347	472,804	2,872,935	108,996,296	32,323,962	14,932,689	156,252,947
65	矢吹町	373,010,035	90,838,685	55,790,373	519,639,093	16,907,673	4,095,597	4,815,874	25,819,144	389,917,708	94,934,282	60,606,247	545,458,237
67	石川町	272,811,482	99,013,021	49,579,195	421,403,698	15,552,495	5,837,084	5,768,177	27,157,756	288,363,977	104,850,105	55,347,372	448,561,454
68	玉川村	128,901,295	43,430,180	23,472,704	195,804,179	7,061,188	2,411,247	2,345,418	11,817,853	135,962,483	45,841,427	25,818,122	207,622,032
69	平田村	98,853,669	49,802,049	21,410,050	170,065,768	6,736,970	3,652,652	2,745,097	13,134,719	105,590,639	53,454,701	24,155,147	183,200,487
70	浅川町	123,702,984	42,978,631	20,478,944	187,160,559	7,224,629	2,594,290	2,649,655	12,468,574	130,927,613	45,572,921	23,128,599	199,629,133
71	古殿町	83,789,403	40,769,004	18,093,493	142,651,900	5,577,595	2,782,645	2,233,950	10,594,190	89,366,998	43,551,649	20,327,443	153,246,090
72	三春町	314,723,859	85,932,439	48,013,590	448,669,888	25,894,129	7,232,984	8,598,617	41,725,730	340,617,988	93,165,423	56,612,207	490,395,618
73	小野町	173,157,357	50,804,769	26,180,775	250,142,901	16,349,510	4,903,775	5,103,775	26,357,060	189,506,867	55,708,544	31,284,550	276,499,961
79	広野町	3,791,703	784,155	639,442	5,215,300	0	0	0	0	3,791,703	784,155	639,442	5,215,300
80	檜葉町	25,535,031	7,531,781	4,487,091	37,553,903	461,961	101,332	116,094	679,387	25,996,992	7,633,113	4,603,185	38,233,290
81	富岡町	24,993,733	6,093,365	5,236,745	36,323,843	33,718	15,439	13,951	63,108	25,027,451	6,108,804	5,250,696	36,386,951
82	川内村	4,060,539	0	0	4,060,539	0	0	0	0	4,060,539	0	0	4,060,539
83	大熊町	4,307,813	1,361,552	621,285	6,290,650	290,975	0	24,425	315,400	4,598,788	1,361,552	645,710	6,606,050
84	双葉町	39,573,462	4,010,005	4,550,917	48,134,384	1,189,962	233,093	261,511	1,684,566	40,763,424	4,243,098	4,812,428	49,818,950
85	浪江町	36,890,821	9,090,021	5,464,854	51,445,696	531,541	146,462	156,412	834,415	37,422,362	9,236,483	5,621,266	52,280,111
86	葛尾村	742,653	99,824	146,242	988,719	0	0	0	0	742,653	99,824	146,242	988,719
87	新地町	143,452,240	51,529,727	24,274,861	219,256,828	9,288,920	3,475,708	3,473,866	16,238,494	152,741,160	55,005,435	27,748,727	235,495,322
90	飯館村	23,410,530	2,853,757	3,361,940	29,626,227	0	0	0	0	23,410,530	2,853,757	3,361,940	29,626,227
91	田村市	589,141,981	146,575,588	77,875,768	813,593,337	59,593,865	15,130,450	16,154,243	90,878,558	648,735,846	161,706,038	94,030,011	904,471,895
92	南相馬市	234,915,767	61,865,794	27,692,375	324,473,936	13,641,252	4,094,219	3,629,331	21,364,802	248,557,019	65,960,013	31,321,706	345,838,738
93	伊達市	972,119,798	432,897,233	190,640,759	1,595,657,790	68,197,744	32,657,988	31,126,396	131,982,128	1,040,317,542	465,555,221	221,767,155	1,727,639,918
94	本宮市	385,182,230	166,081,332	67,774,442	619,038,004	26,221,565	11,843,376	10,365,825	48,430,766	411,403,795	177,924,708	78,140,267	667,468,770
301	歯科医師国保	449,996,514	140,591,400	65,339,600	655,927,514	0	0	0	0	449,996,514	140,591,400	65,339,600	655,927,514
302	医師国保	337,941,300	70,085,600	49,415,100	457,442,000	0	0	0	0	337,941,300	70,085,600	49,415,100	457,442,000

第5表-1 経理状況（収入）-その2-

番号	保 険 者 名	国 庫 支 出 金											
		事務費負担金			療養給付費等負担金			高額医療費共同 事業負担金	特定健康診査 等負担金	普通調整交付金	介護分(再掲)		後期支援金分(再掲)
		円	円	円	円	円	円				円	円	円
	平成21年度	8,009,186	106,352	0	38,168,837,603	3,427,973,622	8,205,831,437	918,180,198	223,117,000	13,052,953,000	1,105,852,000	3,112,207,000	
	平成22年度	9,203,130	0	0	39,654,233,756	3,644,083,757	7,198,953,824	1,018,338,734	273,600,000	13,295,331,000	1,189,927,000	2,529,393,000	
	平成23年度	7,079,276	0	0	40,882,465,610	4,048,350,615	7,961,723,157	1,078,484,040	295,323,000	14,154,560,000	1,393,135,000	2,735,857,000	
	平成24年度	7,593,203	0	0	40,439,930,387	4,103,564,312	8,110,047,155	1,175,993,537	290,635,000	13,079,606,000	1,452,545,000	3,095,919,000	
	平成25年度	7,428,424	106,790	0	40,632,798,917	4,440,133,068	8,543,054,119	1,195,430,789	284,096,000	10,847,584,000	1,461,692,000	2,870,521,000	
	市 計	0	0	0	30,072,670,395	3,337,659,405	6,504,041,775	913,130,144	205,346,000	8,484,726,000	1,215,337,000	2,321,927,000	
	町 村 計	0	0	0	10,080,248,560	1,045,993,871	1,938,851,066	281,220,645	75,904,000	2,362,858,000	246,355,000	548,594,000	
	市 町 村 計	0	0	0	40,152,918,955	4,383,653,276	8,442,892,841	1,194,350,789	281,250,000	10,847,584,000	1,461,692,000	2,870,521,000	
	国保組合計	7,428,424	106,790	0	479,879,962	56,479,792	100,161,278	1,080,000	2,846,000	0	0	0	
1	福 島 市	0	0	0	4,578,301,103	538,240,687	1,101,983,739	119,485,737	40,994,000	1,369,013,000	228,464,000	411,606,000	
2	二 本 松 市	0	0	0	1,160,017,067	135,571,905	230,355,829	37,362,422	6,917,000	254,901,000	39,938,000	57,026,000	
3	郡 山 市	0	0	0	6,136,164,897	663,902,892	1,302,004,729	204,216,773	39,283,000	1,660,070,000	219,802,000	432,567,000	
4	須 賀 川 市	0	0	0	1,640,824,601	183,106,442	339,340,380	68,099,555	11,383,000	488,518,000	58,429,000	120,313,000	
5	白 河 市	0	0	0	1,214,097,640	134,342,490	255,738,241	39,330,253	8,488,000	404,000,000	48,111,000	92,560,000	
6	会 津 若 松 市	0	0	0	2,370,672,096	273,625,379	514,350,560	80,597,197	19,145,000	716,217,000	107,427,000	198,845,000	
7	喜 多 方 市	0	0	0	1,038,832,570	121,732,738	207,046,312	32,495,243	7,232,000	313,685,000	47,472,000	80,759,000	
8	い わ き 市	0	0	0	6,478,429,792	684,989,113	1,401,860,202	185,177,083	39,418,000	2,055,062,000	291,317,000	544,675,000	
10	相 馬 市	0	0	0	796,071,488	92,517,122	172,577,366	27,602,406	4,211,000	107,028,000	25,078,000	48,743,000	
11	川 俣 町	0	0	0	265,579,095	31,660,211	57,008,087	8,841,602	2,139,000	97,435,000	13,573,000	19,037,000	
13	桑 折 町	0	0	0	204,971,260	25,814,688	52,643,622	6,872,268	1,946,000	58,168,000	8,229,000	17,559,000	
14	国 見 町	0	0	0	205,414,356	25,039,150	47,634,175	5,598,796	2,472,000	47,866,000	7,055,000	13,893,000	
21	大 玉 村	0	0	0	157,138,078	17,617,182	32,054,389	3,418,776	1,051,000	38,618,000	4,615,000	9,684,000	
27	鏡 石 町	0	0	0	278,580,343	29,038,499	57,606,254	8,838,476	1,795,000	63,109,000	5,127,000	18,518,000	
29	天 栄 村	0	0	0	136,537,141	16,188,344	28,353,863	5,777,811	900,000	27,825,000	3,741,000	9,528,000	
30	南 会 津 町	0	0	0	387,348,674	39,265,917	78,328,359	12,216,650	4,000,000	122,006,000	12,259,000	23,821,000	
31	下 郷 町	0	0	0	155,899,605	17,633,340	30,988,139	5,527,040	1,380,000	46,342,000	5,779,000	10,841,000	
33	檜 枝 岐 村	0	0	0	20,812,017	1,809,566	3,164,451	831,867	226,000	1,469,000	0	258,000	
36	只 見 町	0	0	0	77,467,771	10,085,950	17,639,123	2,764,436	1,078,000	12,008,000	2,498,000	3,153,000	
38	磐 梯 町	0	0	0	70,899,449	9,487,802	13,775,647	3,122,354	963,000	19,345,000	2,740,000	4,691,000	
39	猪 苗 代 町	0	0	0	312,633,132	36,535,288	64,935,818	9,358,637	2,535,000	64,095,000	9,057,000	18,948,000	
42	北 塩 原 村	0	0	0	109,171,201	10,976,904	18,286,420	2,433,652	554,000	34,124,000	4,989,000	9,064,000	
45	西 会 津 町	0	0	0	154,929,198	18,828,922	34,969,276	5,460,351	1,889,000	42,755,000	4,569,000	12,359,000	
47	会 津 坂 下 町	0	0	0	384,723,507	41,939,084	73,721,055	12,481,877	2,423,000	83,799,000	12,309,000	18,534,000	
48	湯 川 村	0	0	0	49,959,908	6,185,567	11,462,190	1,989,775	693,000	3,174,000	0	1,616,000	
49	柳 津 町	0	0	0	85,260,814	8,873,185	16,548,846	4,256,541	1,095,000	35,289,000	3,379,000	6,159,000	
51	会 津 美 里 町	0	0	0	444,186,173	55,803,769	93,537,360	15,835,740	3,814,000	98,008,000	14,685,000	27,039,000	
53	三 島 町	0	0	0	35,480,440	4,154,814	7,992,945	1,575,575	694,000	14,525,000	1,626,000	2,507,000	
54	金 山 町	0	0	0	56,596,741	6,581,215	11,394,526	1,614,908	1,160,000	12,713,000	1,823,000	2,237,000	
55	昭 和 村	0	0	0	36,283,495	3,621,656	7,312,839	1,537,250	704,000	8,607,000	986,000	3,605,000	

番号	保 険 者 名	国 庫 支 出 金										
		事務費負担金	療養給付費等 負担金			高額医療費共同 事 業 負 担 金	特定健康診査 等負担金	普通調整交付金	後期支援金分(再掲)			
			介護分(再掲)	後期支援金分 (再掲)	介護分(再掲)				後期支援金分(再掲)			
56	棚 倉 町	0	0	0	320,831,405	31,630,771	62,269,173	8,649,750	1,762,000	93,999,000	9,773,000	23,958,000
57	矢 祭 町	0	0	0	136,240,638	14,521,903	28,020,844	2,658,237	1,120,000	33,651,000	2,174,000	9,889,000
58	埜 町	0	0	0	190,970,920	22,064,290	37,959,904	6,045,080	1,673,000	34,702,000	3,976,000	8,583,000
59	鮫 川 村	0	0	0	105,607,793	9,571,101	16,728,505	3,461,765	985,000	23,826,000	1,126,000	4,231,000
60	西 郷 村	0	0	0	334,791,984	33,168,963	74,278,925	9,380,313	1,727,000	105,068,000	8,559,000	23,336,000
63	泉 崎 村	0	0	0	148,578,508	14,510,770	26,236,271	3,759,571	848,000	33,328,000	2,098,000	4,899,000
64	中 島 村	0	0	0	143,457,687	12,600,400	25,029,916	4,397,134	610,000	21,723,000	452,000	5,074,000
65	矢 吹 町	0	0	0	400,418,366	44,328,192	87,056,011	12,008,935	2,906,000	88,255,000	10,771,000	26,599,000
67	石 川 町	0	0	0	414,152,265	42,841,090	76,757,346	13,923,136	1,937,000	102,944,000	13,754,000	27,992,000
68	玉 川 村	0	0	0	194,046,019	19,050,387	33,586,822	6,135,753	1,386,000	44,011,000	4,048,000	9,729,000
69	平 田 村	0	0	0	195,495,039	17,882,181	32,931,047	5,790,860	1,058,000	56,350,000	2,500,000	8,553,000
70	浅 川 町	0	0	0	161,463,172	14,798,770	28,722,350	3,565,728	1,220,000	49,387,000	2,322,000	7,124,000
71	古 殿 町	0	0	0	144,762,766	15,327,431	26,241,335	4,227,759	956,000	40,262,000	2,458,000	7,011,000
72	三 春 町	0	0	0	385,273,209	42,781,010	74,919,497	12,065,219	3,124,000	93,980,000	15,192,000	26,517,000
73	小 野 町	0	0	0	270,347,484	26,414,489	46,151,436	6,818,304	1,650,000	64,962,000	6,921,000	17,139,000
79	広 野 町	0	0	0	174,159,853	14,718,022	27,415,913	3,467,014	1,123,000	24,310,000	2,732,000	6,072,000
80	檜 葉 町	0	0	0	295,554,178	23,080,092	48,212,929	4,678,070	1,459,000	69,826,000	6,203,000	14,176,000
81	富 岡 町	0	0	0	490,480,557	41,837,204	87,077,896	7,875,633	3,075,000	92,040,000	4,764,000	20,788,000
82	川 内 村	0	0	0	86,498,938	10,738,468	18,031,470	2,943,884	923,000	1,756,000	49,000	1,707,000
83	大 熊 町	0	0	0	395,262,692	31,622,701	65,415,489	7,416,887	2,017,000	91,159,000	1,253,000	15,533,000
84	双 葉 町	0	0	0	242,474,168	21,586,830	38,506,613	3,530,362	925,000	49,718,000	3,259,000	8,579,000
85	浪 江 町	0	0	0	758,359,452	73,964,347	128,767,763	15,882,840	3,226,000	199,421,000	18,343,000	25,743,000
86	葛 尾 村	0	0	0	49,123,059	5,280,293	10,336,565	1,367,149	433,000	1,165,000	0	1,165,000
87	新 地 町	0	0	0	175,225,054	21,026,553	39,084,621	3,917,968	1,757,000	13,772,000	4,589,000	9,183,000
90	飯 館 村	0	0	0	236,800,956	23,506,560	39,755,041	6,898,912	4,493,000	1,963,000	0	1,963,000
91	田 村 市	0	0	0	888,235,565	107,698,438	181,997,675	25,661,608	6,212,000	247,778,000	30,431,000	66,086,000
92	南 相 馬 市	0	0	0	1,854,326,191	195,123,616	385,949,385	38,755,009	9,685,000	379,478,000	62,409,000	133,990,000
93	伊 達 市	0	0	0	1,328,440,264	149,718,505	290,794,687	37,799,690	9,178,000	337,687,000	42,770,000	94,102,000
94	本 宮 市	0	0	0	588,257,121	57,090,078	120,042,670	16,547,168	3,200,000	151,289,000	13,689,000	40,655,000
301	歯科医師国保	4,595,784	0	0	306,887,285	36,037,697	64,434,145	666,000	2,454,000	0	0	0
302	医 師 国保	2,832,640	106,790	0	172,992,677	20,442,095	35,727,133	414,000	392,000	0	0	0

第5表-1 経理状況（収入）-その3-

番号	保険者名	国庫支出金（続き）								療養給付費 交付金			
		特別調整交付金	後期支援金分 （再掲）	出産育児一時金 等補助金	特別対策費 補助金	計		介護分（再掲）	後期支援金分（再掲）	退職者医療分 （再掲）	後期支援金分 （再掲）		
						介護分 （再掲）	後期支援金分 （再掲）						
円	円	円	円	円	円	円	円	円	円	円	円		
	平成21年度	1,697,191,000	0	100,207,063	3,559,000	0	0	54,175,054,050	4,533,931,974	11,318,038,437	10,063,278,315	6,945,452,615	1,781,287,857
	平成22年度	2,115,964,000	0	86,013,221	4,217,000	0	0	56,456,900,841	4,834,010,757	9,728,346,824	11,091,886,800	7,969,214,076	1,238,584,295
	平成23年度	6,370,628,000	0	13,555,614,896	0	0	0	76,344,154,822	5,441,485,615	10,697,580,157	13,522,517,832	9,655,688,522	1,860,506,239
	平成24年度	17,091,909,000	0	3,868,606,506	0	0	0	75,954,273,633	5,556,109,312	11,205,966,155	15,164,190,885	11,187,475,195	2,233,523,082
	平成25年度	13,409,260,000	0	4,088,015,000	0	0	0	70,464,613,130	5,901,931,858	11,413,575,119	14,042,545,181	10,001,191,165	2,295,901,447
	市計	8,419,976,000	0	2,176,004,000	0	0	0	50,271,852,539	4,552,996,405	8,825,968,775	10,674,579,239	7,190,824,447	1,889,570,336
	町村計	4,989,284,000	0	1,850,665,000	0	0	0	19,640,180,205	1,292,348,871	2,487,445,066	3,367,965,942	2,810,366,718	406,331,111
	市町村計	13,409,260,000	0	4,026,669,000	0	0	0	69,912,032,744	5,845,345,276	11,313,413,841	14,042,545,181	10,001,191,165	2,295,901,447
	国保組合計	0	0	61,346,000	0	0	0	552,580,386	56,586,582	100,161,278	0	0	0
1	福島市	768,294,000	0	13,200,000	0	0	0	6,889,287,840	766,704,687	1,513,589,739	1,519,276,040	890,587,040	628,689,000
2	二本松市	229,802,000	0	0	0	0	0	1,688,999,489	175,509,905	287,381,829	525,731,000	525,731,000	222,768,209
3	郡山市	1,343,934,000	0	8,376,000	0	0	0	9,392,044,670	883,704,892	1,734,571,729	2,085,631,000	1,296,089,566	360,127,288
4	須賀川市	348,518,000	0	0	0	0	0	2,557,343,156	241,535,442	459,653,380	556,205,000	356,817,180	91,542,312
5	白河市	189,662,000	0	2,366,000	0	0	0	1,857,943,893	182,453,490	348,298,241	420,587,000	254,662,125	75,280,418
6	会津若松市	492,619,000	0	2,037,000	0	0	0	3,681,287,293	381,052,379	713,195,560	1,009,105,082	1,009,105,082	175,483,025
7	喜多方市	216,047,000	0	1,472,000	0	0	0	1,609,763,813	169,204,738	287,805,312	550,155,000	346,296,916	89,608,687
8	いわき市	1,108,266,000	0	26,506,000	0	0	0	9,892,858,875	976,306,113	1,946,535,202	2,195,754,000	1,335,619,707	0
10	相馬市	400,298,000	0	12,098,000	0	0	0	1,347,308,894	117,595,122	221,320,366	238,775,575	146,073,175	44,318,282
11	川俣町	56,808,000	0	40,425,000	0	0	0	471,227,697	45,233,211	76,045,087	140,679,000	86,973,274	0
13	桑折町	20,708,000	0	782,000	0	0	0	293,447,528	34,043,688	70,202,622	95,917,000	95,917,000	0
14	国見町	31,234,000	0	650,000	0	0	0	293,235,152	32,094,150	61,527,175	75,099,000	75,099,000	0
21	大玉村	1,677,000	0	0	0	0	0	201,902,854	22,232,182	41,738,389	50,914,184	50,914,184	50,914,184
27	鏡石町	91,949,000	0	392,000	0	0	0	444,663,819	34,165,499	76,124,254	73,654,000	73,654,000	0
29	天栄村	26,520,000	0	0	0	0	0	197,559,952	19,929,344	37,881,863	43,360,615	32,504,669	4,119,409
30	南会津町	15,417,000	0	130,000	0	0	0	541,118,324	51,524,917	102,149,359	92,964,000	55,906,269	0
31	下郷町	0	0	0	0	0	0	209,148,645	23,412,340	41,829,139	62,638,000	43,891,143	0
33	檜枝岐村	321,000	0	0	0	0	0	23,659,884	1,809,566	3,422,451	2,323,000	1,289,357	0
36	只見町	14,699,000	0	39,000	0	0	0	108,056,207	12,583,950	20,792,123	24,748,000	9,713,554	6,387,825
38	磐梯町	1,181,000	0	59,000	0	0	0	95,569,803	12,227,802	18,466,647	75,175,000	75,175,000	11,377,351
39	猪苗代町	51,785,000	0	241,000	0	0	0	440,647,769	45,592,288	83,883,818	124,092,000	70,641,462	23,624,283
42	北塩原村	38,270,000	0	80,000	0	0	0	184,632,853	15,965,904	27,350,420	6,025,000	6,025,000	0
45	西会津町	20,545,000	0	205,000	0	0	0	225,783,549	23,397,922	47,328,276	80,913,000	50,647,126	0
47	会津坂下町	76,241,000	0	167,000	0	0	0	559,835,384	54,248,084	92,255,055	163,008,318	163,008,318	0
48	湯川村	600,000	0	9,000	0	0	0	56,425,683	6,185,567	13,078,190	23,393,050	10,215,676	5,868,450
49	柳津町	7,891,000	0	0	0	0	0	133,792,355	12,252,185	22,707,846	46,702,000	34,406,540	0
51	会津美里町	132,437,000	0	309,000	0	0	0	694,589,913	70,488,769	120,576,360	227,406,000	142,790,868	39,218,020
53	三島町	3,381,000	0	0	0	0	0	55,656,015	5,780,814	10,499,945	7,054,000	7,054,000	7,054,000
54	金山町	10,425,000	0	18,000	0	0	0	82,527,649	8,404,215	13,631,526	17,288,126	6,422,585	5,105,861

番号	保険者名	国庫支出金（続き）						計	介護分(再掲)	後期支援金分(再掲)	療養給付費 交付金		
		特別調整交付金	後期支援金分 (再掲)	出産育児一時金 等補助金	特別対策費 補助金	介護分 (再掲)	後期支援金分 (再掲)				療養給付費 交付金	退職者医療分 (再掲)	後期支援金分 (再掲)
55	昭和村	8,546,000	0	0	0	0	0	55,677,745	4,607,656	10,917,839	29,968,384	23,420,861	3,306,908
56	棚倉町	69,056,000	0	1,504,000	0	0	0	495,802,155	41,403,771	86,227,173	61,874,000	51,626,938	8,808,354
57	矢祭町	20,677,000	0	0	0	0	0	194,346,875	16,695,903	37,909,844	31,439,131	23,436,929	0
58	埴町	32,319,000	0	0	0	0	0	265,710,000	26,040,290	46,542,904	57,931,000	57,931,000	15,564,390
59	鮫川村	6,604,000	0	20,000	0	0	0	140,504,558	10,697,101	20,959,505	17,109,000	10,260,027	3,990,920
60	西郷村	13,677,000	0	0	0	0	0	464,644,297	41,727,963	97,614,925	105,953,795	105,953,795	105,953,795
63	泉崎村	17,981,000	0	93,000	0	0	0	204,588,079	16,608,770	31,135,271	59,105,583	59,105,583	0
64	中島村	2,264,000	0	12,000	0	0	0	172,463,821	13,052,400	30,103,916	21,905,581	21,905,581	1,914,064
65	矢吹町	162,855,000	0	561,000	0	0	0	667,004,301	55,099,192	113,655,011	70,875,000	70,875,000	11,391,356
67	石川町	103,367,000	0	111,000	0	0	0	636,434,401	56,595,090	104,749,346	79,653,000	79,653,000	0
68	玉川村	44,093,000	0	0	0	0	0	289,671,772	23,098,387	43,315,822	34,708,000	22,376,000	5,406,341
69	平田村	14,979,000	0	123,000	0	0	0	273,795,899	20,382,181	41,484,047	62,089,561	42,672,979	9,203,792
70	浅川町	1,077,000	0	30,000	0	0	0	216,742,900	17,120,770	35,846,350	20,846,364	9,595,526	5,768,001
71	古殿町	2,416,000	0	22,000	0	0	0	192,646,525	17,785,431	33,252,335	27,674,000	20,957,823	0
72	三春町	67,827,000	0	466,000	0	0	0	562,735,428	57,973,010	101,436,497	146,156,000	146,156,000	28,734,710
73	小野町	74,566,000	0	385,000	0	0	0	418,728,788	33,335,489	63,290,436	101,723,261	53,790,517	18,359,035
79	広野町	171,405,000	0	183,550,000	0	0	0	558,014,867	17,450,022	33,487,913	60,410,000	60,410,000	0
80	檜葉町	382,001,000	0	374,280,000	0	0	0	1,127,798,248	29,283,092	62,388,929	37,017,000	37,017,000	3,227,178
81	富岡町	606,015,000	0	617,719,000	0	0	0	1,817,205,190	46,601,204	107,865,896	245,325,989	214,704,000	0
82	川内村	210,322,000	0	83,965,000	0	0	0	386,408,822	10,787,468	19,738,470	13,430,000	13,430,000	0
83	大熊町	573,830,000	0	0	0	0	0	1,069,685,579	32,875,701	80,948,489	238,627,000	197,176,467	0
84	双葉町	280,635,000	0	283,384,000	0	0	0	860,666,530	24,845,830	47,085,613	89,139,000	89,139,000	6,411,596
85	浪江町	994,375,000	0	0	0	0	0	1,971,264,292	92,307,347	154,510,763	220,032,000	220,032,000	15,605,991
86	葛尾村	91,663,000	0	60,380,000	0	0	0	204,131,208	5,280,293	11,501,565	23,370,000	23,370,000	1,228,317
87	新地町	89,265,000	0	1,852,000	0	0	0	285,789,022	25,615,553	48,267,621	33,021,000	33,021,000	7,786,980
90	飯舘村	345,380,000	0	198,702,000	0	0	0	794,237,868	23,506,560	41,718,041	45,229,000	30,100,667	0
91	田村市	218,707,000	0	155,614,000	0	0	0	1,542,208,173	138,129,438	248,083,675	346,409,000	207,819,702	63,852,219
92	南相馬市	2,705,644,000	0	1,943,699,000	0	0	0	6,931,587,200	257,532,616	519,939,385	658,450,000	397,854,327	72,625,266
93	伊達市	259,603,000	0	10,214,000	0	0	0	1,982,921,954	192,488,505	384,896,687	403,460,000	259,128,085	65,275,630
94	本宮市	138,582,000	0	422,000	0	0	0	898,297,289	70,779,078	160,697,670	165,040,542	165,040,542	0
301	歯科医師国保	0	0	39,559,000	0	0	0	354,162,069	36,037,697	64,434,145	0	0	0
302	医師国保	0	0	21,787,000	0	0	0	198,418,317	20,548,885	35,727,133	0	0	0

第5表-1 経理状況（収入）-その4-

番号	保険者名	前期高齢者交付金	都道府県支出金					共同事業交付金		
			高額医療費共同 事業負担金	特定健康診査 等負担金	第一号県調整 交付金	第二号県調整 交付金	広域化等支援基金 支出金	計	高額医療費共同 事業交付金	保険財政共同安定 化事業交付金
			円	円	円	円	円	円	円	
	平成21年度	41,196,800,784	915,953,198	186,274,000	6,617,830,000	1,318,531,967	306,966,000	9,345,555,165	3,707,594,112	19,395,274,516
	平成22年度	37,110,684,800	1,016,243,734	266,890,000	6,818,024,838	1,290,799,135	0	9,391,957,707	4,089,296,696	20,038,846,834
	平成23年度	39,462,791,153	1,077,237,040	279,614,000	6,705,617,000	1,753,070,972	300,000,000	10,115,539,012	4,343,302,295	20,003,665,287
	平成24年度	42,588,998,474	1,176,431,808	279,356,000	7,586,652,650	4,263,000,727	0	13,305,441,185	4,757,083,885	20,571,775,784
	平成25年度	41,211,265,246	1,194,350,789	275,635,000	7,147,642,000	4,926,227,971	0	13,543,855,760	4,827,931,002	20,688,883,009
	市計	32,850,136,350	913,130,144	203,690,000	5,384,536,000	3,600,031,891	0	10,101,388,035	3,632,208,949	15,442,044,199
	町村計	8,361,128,896	281,220,645	71,945,000	1,763,106,000	1,326,196,080	0	3,442,467,725	1,173,773,053	5,246,838,810
	市町村計	41,211,265,246	1,194,350,789	275,635,000	7,147,642,000	4,926,227,971	0	13,543,855,760	4,805,982,002	20,688,883,009
	国保組合計	0	0	0	0	0	0	0	21,949,000	0
1	福島市	6,314,668,781	119,485,737	40,928,000	819,119,000	553,871,427	0	1,533,404,164	480,892,950	2,208,005,622
2	二本松市	1,157,763,497	37,362,422	6,917,000	202,532,000	128,293,582	0	375,105,004	161,627,018	601,517,133
3	郡山市	5,818,757,237	204,216,773	39,283,000	1,099,708,000	685,727,740	0	2,028,935,513	882,766,176	3,119,114,290
4	須賀川市	1,274,877,655	68,099,555	11,383,000	298,296,000	217,422,006	0	595,200,561	217,706,006	862,914,802
5	白河市	1,174,702,639	39,330,253	8,488,000	227,678,000	163,151,844	0	438,648,097	151,276,154	594,945,174
6	会津若松市	2,556,896,018	80,597,197	19,145,000	412,194,000	284,568,159	0	796,504,356	298,634,863	1,139,849,634
7	喜多方市	1,223,256,351	32,495,243	7,232,000	186,037,000	131,526,106	0	357,290,349	127,674,568	641,889,663
8	いわき市	8,332,612,172	185,177,083	39,418,000	1,174,988,000	777,992,941	0	2,177,576,024	731,840,026	3,642,120,394
10	相馬市	549,538,428	27,602,406	4,201,000	142,603,000	116,317,725	0	290,724,131	94,855,651	360,152,969
11	川俣町	344,378,112	8,841,602	2,139,000	47,942,000	41,752,705	0	100,675,307	23,256,816	150,398,650
13	桑折町	386,263,459	6,872,268	1,946,000	39,854,000	34,394,357	0	83,066,625	25,483,496	115,548,336
14	国見町	316,229,872	5,598,796	2,472,000	36,018,000	30,650,804	0	74,739,600	24,337,525	111,409,922
21	大玉村	140,817,018	3,418,776	1,051,000	27,504,000	18,392,083	0	50,365,859	15,944,905	74,813,043
27	鏡石町	198,555,186	8,838,476	1,795,000	48,874,000	35,527,691	0	95,035,167	34,265,508	120,433,240
29	天栄村	108,172,720	5,777,811	900,000	24,180,000	24,337,676	0	55,195,487	17,503,704	67,695,186
30	南会津町	492,067,829	12,216,650	3,718,000	68,271,000	48,212,672	0	132,418,322	60,485,281	205,284,908
31	下郷町	223,794,616	5,527,040	1,380,000	27,584,000	18,160,362	0	52,651,402	16,125,226	98,339,463
33	檜枝岐村	7,809,525	831,867	218,000	2,938,000	12,307,945	0	16,295,812	1,472,319	5,762,061
36	只見町	159,280,019	2,764,436	1,078,000	13,012,000	16,289,112	0	33,143,548	10,182,528	43,860,561
38	磐梯町	54,363,214	3,122,354	963,000	11,804,000	18,335,603	0	34,224,957	8,853,000	37,368,546
39	猪苗代町	321,674,626	9,358,637	2,535,000	54,556,000	42,609,018	0	109,058,655	35,529,957	147,820,060
42	北塩原村	37,763,412	2,433,652	554,000	19,878,000	15,094,807	0	37,960,459	10,771,606	67,625,858
45	西会津町	218,251,219	5,460,351	1,904,000	25,913,000	36,637,207	0	69,914,558	19,674,924	84,667,101
47	会津坂下町	294,123,793	12,481,877	2,423,000	66,357,000	56,098,929	0	137,360,806	45,489,489	217,144,594
48	湯川村	83,589,944	1,989,775	693,000	8,558,000	5,885,350	0	17,126,125	8,516,811	27,288,521
49	柳津町	104,281,321	4,256,541	1,095,000	16,617,000	20,302,787	0	42,271,328	16,217,707	59,762,579
51	会津美里町	493,965,819	15,835,740	3,814,000	79,877,000	61,927,227	0	161,453,967	55,207,492	240,151,398

番号	保 険 者 名	前期高齢者交付金	都 道 府 県 支 出 金					共 同 事 業 交 付 金		
			高額医療費共同 事業負担金	特定健康診査 等負担金	第一号県調整 交付金	第二号県調整 交付金	広域化等支援基金 支出金	計	高額医療費共同 事業交付金	保険財政共同安定 化事業交付金
53	三 島 町	64,393,969	1,575,575	694,000	6,789,000	7,444,963	0	16,503,538	6,254,302	14,428,201
54	金 山 町	106,776,494	1,614,908	1,160,000	9,622,000	11,392,027	0	23,788,935	6,213,692	32,024,493
55	昭 和 村	44,026,165	1,537,250	704,000	4,474,000	17,056,692	0	23,771,942	1,219,937	10,049,224
56	棚 倉 町	255,328,084	8,649,750	1,762,000	57,287,000	42,307,878	0	110,006,628	46,886,205	173,792,448
57	矢 祭 町	137,972,565	2,658,237	1,120,000	24,232,000	14,967,733	0	42,977,970	23,309,580	66,844,333
58	埴 町	250,766,822	6,045,080	1,673,000	34,200,000	21,454,102	0	63,372,182	32,300,933	109,786,887
59	鮫 川 村	31,474,197	3,461,765	985,000	17,404,000	21,427,871	0	43,278,636	13,669,701	58,044,801
60	西 郷 村	257,054,787	9,380,313	1,727,000	58,825,000	50,666,925	0	120,599,238	40,900,117	137,590,609
63	泉 崎 村	90,586,125	3,759,571	848,000	25,709,000	19,347,833	0	49,664,404	13,895,208	73,464,461
64	中 島 村	62,550,866	4,397,134	610,000	24,108,000	14,090,980	0	43,206,114	15,686,629	68,634,255
65	矢 吹 町	364,767,799	12,008,935	2,834,000	73,526,000	52,249,489	0	140,618,424	42,327,945	214,702,935
67	石 川 町	357,805,413	13,923,136	2,028,000	72,034,000	44,565,789	0	132,550,925	45,085,203	211,586,029
68	玉 川 村	103,287,609	6,135,753	1,386,000	34,093,000	28,325,246	0	69,939,999	20,565,442	102,467,516
69	平 田 村	68,186,001	5,790,860	1,058,000	34,399,000	24,484,495	0	65,732,355	21,519,929	102,305,093
70	浅 川 町	129,654,749	3,565,728	1,233,000	30,242,000	23,276,783	0	58,317,511	22,971,401	105,342,753
71	古 殿 町	47,406,733	4,227,759	956,000	24,935,000	24,338,064	0	54,456,823	15,762,290	59,958,320
72	三 春 町	324,502,425	12,065,219	3,124,000	65,360,000	47,568,943	0	128,118,162	46,125,689	199,647,544
73	小 野 町	160,781,925	6,818,304	1,650,000	48,714,000	33,109,960	0	90,292,264	29,489,195	146,470,322
79	広 野 町	99,712,342	3,467,014	1,100,000	27,772,000	15,835,644	0	48,174,658	16,912,820	86,196,628
80	檜 葉 町	151,298,238	4,678,070	1,459,000	50,101,000	28,784,398	0	85,022,468	27,269,740	172,963,908
81	富 岡 町	244,103,630	7,875,633	1,951,000	84,165,000	43,903,233	0	137,894,866	44,418,903	246,584,176
82	川 内 村	100,437,308	2,943,884	573,000	15,227,000	6,553,283	0	25,297,167	9,598,190	57,150,147
83	大 熊 町	107,559,502	7,416,887	2,017,000	67,597,000	39,167,127	0	116,198,014	44,557,203	205,699,084
84	双 葉 町	152,249,002	3,530,362	914,000	38,202,000	21,810,919	0	64,457,281	27,872,023	126,413,137
85	浪 江 町	372,727,179	15,882,840	3,226,000	133,607,000	81,197,493	0	233,913,333	72,476,731	369,511,068
86	葛 尾 村	44,761,083	1,367,149	272,000	8,470,000	3,487,980	0	13,597,129	22,352,666	18,814,365
87	新 地 町	162,679,484	3,917,968	1,725,000	31,868,000	34,707,632	0	72,218,600	16,573,438	82,152,864
90	飯 舘 村	82,896,696	6,898,912	2,478,000	40,407,000	15,756,263	0	65,540,175	18,239,647	118,839,182
91	田 村 市	701,699,013	25,661,608	6,212,000	161,260,000	107,866,152	0	300,999,760	77,971,919	469,860,862
92	南 相 馬 市	1,450,588,288	38,755,009	8,105,000	318,692,000	200,160,447	0	565,712,456	173,055,226	828,397,944
93	伊 達 市	1,699,045,682	37,799,690	9,178,000	234,052,000	159,264,168	0	440,293,858	156,002,490	669,289,556
94	本 宮 市	595,730,589	16,547,168	3,200,000	107,377,000	73,869,594	0	200,993,762	77,905,902	303,986,156
301	歯科医師国保	0	0	0	0	0	0	0	14,737,000	0
302	医 師 国保	0	0	0	0	0	0	0	7,212,000	0

第5表-1 経理状況（収入）-その5-

番号	保険者名	繰 入 金										直診 勘定	合計
		一 般 会 計											
		保険基盤安定 (保険税軽減分)	介護分(再掲)	保険基盤安定 (保険者支援分)	介護分(再掲)	基準超過 費用	職員給与費等	出産育児一時金等	財政安定化 支援事業	その他	小計		
		円	円	円	円	円	円	円	円	円	円	円	円
	平成21年度	5,102,948,234	449,575,491	1,197,490,492	98,005,975	4,652,437	3,517,566,830	601,007,150	895,414,000	2,156,498,357	13,475,577,500	0	13,475,577,500
	平成22年度	5,907,921,237	522,925,425	1,317,520,073	110,304,471	0	3,544,865,714	659,284,528	2,195,810,691	2,461,430,293	16,086,832,536	0	16,086,832,536
	平成23年度	5,989,929,311	551,656,040	1,281,364,669	108,898,855	0	3,641,094,431	640,372,137	2,303,835,234	3,192,848,339	17,049,444,121	0	17,049,444,121
	平成24年度	6,368,291,212	625,152,346	1,116,332,439	101,244,095	3,776,957	3,515,771,973	651,690,752	1,952,571,790	2,601,151,931	16,209,587,054	0	16,209,587,054
	平成25年度	5,780,753,969	524,829,211	1,100,765,990	94,073,537	0	3,452,440,805	621,528,442	1,676,027,618	2,829,019,329	15,460,536,153	0	15,460,536,153
	市 計	4,454,698,576	392,349,565	885,219,061	73,654,755	0	2,313,592,747	452,799,879	1,257,266,000	2,164,827,142	11,528,403,405	0	11,528,403,405
	町 村 計	1,326,055,393	132,479,646	215,546,929	20,418,782	0	1,138,848,058	168,728,563	418,761,618	664,192,187	3,932,132,748	0	3,932,132,748
	市 町 村 計	5,780,753,969	524,829,211	1,100,765,990	94,073,537	0	3,452,440,805	621,528,442	1,676,027,618	2,829,019,329	15,460,536,153	0	15,460,536,153
	国保組合計	0	0	0	0	0	0	0	0	0	0	0	0
1	福 島 市	637,409,876	59,112,600	152,851,089	12,793,114	0	410,302,520	65,260,000	141,809,000	390,677,559	1,798,310,044	0	1,798,310,044
2	二 本 松 市	145,613,580	16,758,030	32,199,802	3,558,174	0	93,094,468	16,358,433	17,428,000	45,319,225	350,013,508	0	350,013,508
3	郡 山 市	891,997,169	71,493,480	193,540,721	14,718,538	0	566,296,110	111,440,000	261,101,000	367,091,000	2,391,466,000	0	2,391,466,000
4	須 賀 川 市	249,945,560	25,798,000	45,627,040	3,960,226	0	97,895,063	19,962,846	67,917,000	76,827,007	558,174,516	0	558,174,516
5	白 河 市	198,181,609	15,222,000	41,374,241	3,459,067	0	123,774,669	18,399,000	64,567,000	73,226,396	519,522,915	0	519,522,915
6	会津若松市	341,361,110	31,700,440	75,019,667	6,393,817	0	346,386,000	29,422,000	122,565,000	231,138,668	1,145,892,445	0	1,145,892,445
7	喜 多 方 市	145,005,388	14,977,688	32,090,934	2,569,467	0	92,640,590	15,020,000	54,046,000	116,629,008	455,431,920	0	455,431,920
8	い わ き 市	1,075,343,930	82,892,450	201,879,678	15,144,786	0	229,210,063	104,508,576	379,507,000	458,056,317	2,448,505,564	0	2,448,505,564
10	相 馬 市	119,920,150	10,806,480	26,237,562	1,848,303	0	39,496,000	17,640,000	35,020,000	36,802,772	275,116,484	0	275,116,484
11	川 俣 町	48,353,034	4,690,560	9,504,646	694,502	0	35,924,000	2,185,340	16,325,000	0	112,292,020	0	112,292,020
13	桑 折 町	22,423,965	3,094,580	14,817,159	771,379	0	41,097,777	2,520,000	9,239,787	10,035,184	100,133,872	0	100,133,872
14	国 見 町	30,468,145	5,871,650	6,875,476	660,670	0	31,561,000	0	19,646,000	17,419,000	105,969,621	0	105,969,621
21	大 玉 村	19,391,710	2,121,780	4,028,668	363,005	0	24,209,000	2,799,000	4,028,000	91,236,000	145,692,378	0	145,692,378
27	鏡 石 町	43,408,789	3,691,570	7,630,302	636,982	0	6,800,000	7,520,000	7,502,000	19,137,430	91,998,521	0	91,998,521
29	天 栄 村	17,041,900	1,820,000	3,770,722	328,442	0	5,788,844	1,960,000	2,257,000	5,107,877	35,926,343	0	35,926,343
30	南 会 津 町	59,860,700	5,377,240	13,245,598	1,149,183	0	47,652,265	0	31,156,000	12,237,058	164,151,621	0	164,151,621
31	下 郷 町	23,835,618	2,322,678	5,309,777	455,271	0	32,781,056	1,400,000	10,634,000	7,313,151	81,273,602	0	81,273,602
33	檜 枝 岐 村	1,208,613	132,480	246,401	26,257	0	1,612,469	560,000	250,000	251,517	4,129,000	0	4,129,000
36	只 見 町	12,026,018	1,428,210	2,592,102	263,602	0	1,711,000	1,100,000	4,952,000	1,394,043	23,775,163	0	23,775,163
38	磐 梯 町	8,106,265	1,213,380	1,883,176	257,265	0	0	1,120,000	1,241,000	5,330,613	17,681,054	0	17,681,054
39	猪 苗 代 町	39,331,090	4,537,720	8,667,780	833,135	0	51,794,978	3,080,000	7,349,000	11,323,652	121,546,500	0	121,546,500
42	北 塩 原 村	11,203,867	1,293,240	2,527,901	276,521	0	11,099,636	560,000	3,290,000	11,946,119	40,627,523	0	40,627,523
45	西 会 津 町	24,486,624	2,707,000	4,972,131	526,500	0	12,940,000	1,660,000	8,137,000	8,149,696	60,345,451	0	60,345,451
47	会津坂下町	44,822,420	4,415,900	9,564,882	968,757	0	54,095,662	4,978,866	7,658,000	18,413,845	139,533,675	0	139,533,675
48	湯 川 村	5,421,721	526,570	1,093,665	118,796	0	19,331,000	840,000	2,634,000	3,860,000	33,180,386	0	33,180,386
49	柳 津 町	9,458,950	955,350	2,215,090	222,965	0	26,177,379	840,000	4,102,877	1,959,998	44,754,294	0	44,754,294
51	会津美里町	65,335,133	7,210,060	13,185,098	1,435,894	0	66,149,000	8,400,000	25,411,000	21,902,000	200,382,231	0	200,382,231
53	三 島 町	6,584,358	762,150	1,351,374	144,090	0	4,641,000	280,000	3,113,000	10,394,306	26,364,038	0	26,364,038
54	金 山 町	8,862,805	930,500	1,958,992	186,958	0	16,103,481	0	4,222,000	637,434	31,784,712	0	31,784,712
55	昭 和 村	4,615,020	615,130	1,113,750	151,413	0	7,430,596	0	2,824,000	1,007,582	16,990,948	0	16,990,948

番号	保険者名	繰 入 金										直診 勘定	合計
		一 般 会 計											
		保険基盤安定 (保険税軽減分)	介護分(再掲)	保険基盤安定 (保険者支援分)	介護分(再掲)	基準超過 費用	職員給与費等	出産育児一時金等	財政安定化 支援事業	その他	小計		
56	棚倉町	42,444,110	5,235,830	8,807,574	979,129	0	45,628,000	2,520,000	21,678,000	10,725,632	131,803,316	0	131,803,316
57	矢祭町	17,733,894	2,098,560	3,904,005	455,307	0	39,048,000	3,570,000	7,328,000	8,931,369	80,515,268	0	80,515,268
58	塙町	25,879,123	2,717,850	6,160,445	562,878	0	44,744,298	1,680,000	6,655,000	8,541,097	93,659,963	0	93,659,963
59	鮫川村	8,838,137	1,412,350	1,938,342	311,278	0	15,397,056	2,827,317	1,155,000	20,000,000	50,155,852	0	50,155,852
60	西郷村	53,699,205	3,381,380	10,397,645	759,633	0	273,000	17,130,000	23,647,000	28,368,000	133,514,850	0	133,514,850
63	泉崎村	20,157,450	1,947,900	3,922,262	424,646	0	22,508,008	2,520,000	11,183,000	11,591,572	71,882,292	0	71,882,292
64	中島村	17,548,536	1,363,800	3,121,908	255,884	0	18,479,202	2,240,000	1,560,954	25,891,135	68,841,735	0	68,841,735
65	矢吹町	59,976,460	5,350,720	11,755,555	1,152,382	0	25,023,813	7,820,000	16,905,000	65,496,484	186,977,312	0	186,977,312
67	石川町	46,255,050	4,912,155	9,757,434	890,294	0	55,325,000	4,480,000	15,121,000	15,631,000	146,569,484	0	146,569,484
68	玉川村	25,054,485	3,269,600	5,061,860	627,266	0	3,758,000	2,240,000	1,600,000	11,724,000	49,438,345	0	49,438,345
69	平田村	24,416,699	2,813,117	5,182,091	674,082	0	19,060,908	2,240,000	7,306,000	28,321,866	86,527,564	0	86,527,564
70	浅川町	27,746,928	2,922,533	5,219,219	538,858	0	7,554,000	10,380,000	10,200,000	40,973,000	102,073,147	0	102,073,147
71	古殿町	17,153,875	1,907,600	3,451,758	367,073	0	19,845,636	1,920,000	3,500,000	42,122,796	87,994,065	0	87,994,065
72	三春町	51,302,865	5,082,280	11,644,685	1,166,466	0	13,038,621	4,760,000	13,211,000	15,891,869	109,849,040	0	109,849,040
73	小野町	26,907,372	2,631,710	5,709,980	540,117	0	30,987,318	2,800,000	33,731,000	15,069,616	115,205,286	0	115,205,286
79	広野町	17,482,670	1,177,370	38,652	2,567	0	17,553,000	2,520,000	509,000	8,626,000	46,729,322	0	46,729,322
80	檜葉町	40,532,800	4,169,960	4,712	82	0	25,900,000	7,000,000	14,877,000	115,000	88,429,512	0	88,429,512
81	富岡町	48,022,000	0	0	0	0	34,330,000	12,600,000	6,316,000	24,117,000	125,385,000	0	125,385,000
82	川内村	15,440,102	1,683,720	110,966	345	0	15,067,000	1,120,000	3,523,000	1,367,000	36,628,068	0	36,628,068
83	大熊町	36,974,609	3,400,545	4,498	331	0	17,480,000	9,800,000	0	479,280	64,738,387	0	64,738,387
84	双葉町	58,945,018	5,642,768	2,115	422	0	19,377,000	3,080,000	21,320,000	200,867	102,925,000	0	102,925,000
85	浪江町	102,931,912	11,675,160	8,579	568	0	57,189,000	12,600,000	16,100,000	5,195,000	194,024,491	0	194,024,491
86	葛尾村	4,265,469	449,800	0	0	0	15,014,118	1,400,000	380,000	1,192,275	22,251,862	0	22,251,862
87	新地町	18,374,350	260,270	2,776,130	235,800	0	34,869,330	2,240,000	2,861,000	4,568,824	65,689,634	0	65,689,634
90	飯舘村	11,725,529	1,254,920	11,824	1,787	0	42,497,607	5,438,040	2,123,000	9,995,000	71,791,000	0	71,791,000
91	田村市	105,563,511	9,127,700	19,304,137	1,678,414	0	71,399,203	11,735,024	0	33,810,943	241,812,818	0	241,812,818
92	南相馬市	274,390,975	24,454,900	7,739,148	595,358	0	129,364,648	20,380,000	63,989,000	32,505,204	528,368,975	0	528,368,975
93	伊達市	200,077,096	22,407,977	43,599,996	4,981,339	0	97,513,413	11,740,000	44,117,000	42,291,412	439,338,917	0	439,338,917
94	本宮市	69,888,622	7,597,820	13,755,046	1,954,152	0	16,220,000	10,934,000	5,200,000	260,451,631	376,449,299	0	376,449,299
301	歯科医師国保	0	0	0	0	0	0	0	0	0	0	0	0
302	医師国保	0	0	0	0	0	0	0	0	0	0	0	0

第5表-1 経理状況（収入）-その6-

番号	保険者名	その他の収入	退職者医療分 (再掲)	小計(単年度収入) (第5表-1その1 ~その5) A			基金等繰入金 B	繰越金 C	退職者医療分(再掲) (療養給付費交付金繰越金)	市町村債 D	収入合計 A+B+C+D	退職者医療分 (再掲)
				介護分(再掲)	後期支援金分 (再掲)							
		円		円	円	円	円		円	円	円	
	平成21年度	1,011,855,151	36,773,405	200,636,760,566	10,262,470,142	23,920,866,199	870,349,438	9,679,438,934	1,249,606,964	0	211,186,548,938	10,648,888,749
	平成22年度	630,892,736	51,681,704	201,138,498,053	10,504,805,154	20,968,369,168	919,223,051	8,502,164,625	1,334,543,926	0	210,559,885,729	11,810,404,418
	平成23年度	766,317,092	50,865,977	222,684,182,764	10,946,580,528	21,635,431,595	1,282,665,032	8,018,869,287	999,746,517	0	231,985,717,083	13,038,409,253
	平成24年度	2,505,618,932	101,119,923	233,885,982,538	11,393,073,722	23,159,921,865	748,008,459	13,332,427,112	171,371,496	0	247,966,418,109	13,727,401,659
	平成25年度	2,405,466,729	23,491,672	227,968,403,461	11,862,646,231	24,017,499,314	353,185,857	17,277,640,630	222,503,816	0	245,599,229,948	12,452,399,335
	市計	700,387,600	23,088,276	170,524,888,880	9,005,464,385	18,729,949,005	5,158,000	11,294,109,517	106,440,589	0	181,824,156,397	9,110,587,944
	町村計	1,700,812,473	403,396	55,751,349,025	2,685,840,564	4,976,712,031	348,027,857	5,543,072,040	116,063,227	0	61,642,448,922	3,341,811,391
	市町村計	2,401,200,073	23,491,672	226,276,237,905	11,691,304,949	23,706,661,036	353,185,857	16,837,181,557	222,503,816	0	243,466,605,319	12,452,399,335
	国保組合計	4,266,656	-	1,692,165,556	171,341,282	310,838,278	0	440,459,073	-	0	2,132,624,629	-
1	福島市	143,983,417	5,029,618	27,128,899,567	1,528,468,253	3,582,743,533	0	1,361,594,694	0	0	28,490,494,261	1,159,949,232
2	二本松市	22,698,936	917,712	6,285,550,343	403,804,746	931,778,274	0	446,827,278	0	0	6,732,377,621	607,004,627
3	郡山市	144,647,628	3,864,533	33,284,278,070	1,740,445,686	3,841,576,212	0	1,485,064,015	67,491,443	0	34,769,342,085	1,733,795,337
4	須賀川市	20,816,090	971,930	8,604,090,176	508,861,530	969,194,152	0	819,566,040	0	0	9,423,656,216	460,591,817
5	白河市	23,860,255	2,150,267	6,718,380,327	371,603,225	688,765,778	0	744,666,988	0	0	7,463,047,315	344,424,053
6	会津若松市	40,579,646	284,088	13,404,635,999	749,051,733	1,508,807,543	0	28,032,566	0	0	13,432,668,565	1,180,874,798
7	喜多方市	17,899,526	0	6,207,490,720	324,718,588	607,690,107	0	419,270,335	24,936,358	0	6,626,761,055	470,766,483
8	いわき市	187,202,529	7,977,820	37,680,223,411	1,884,206,628	3,716,624,460	0	2,799,326,980	0	0	40,479,550,391	1,733,238,313
10	相馬市	18,632,052	583,726	4,259,975,795	244,513,560	496,252,434	5,158,000	418,765,385	0	0	4,683,899,180	207,124,832
11	川俣町	22,473,224	0	1,689,902,258	92,983,523	190,900,040	0	112,041,903	0	0	1,801,944,161	108,981,111
13	桑折町	6,824,407	0	1,415,164,977	77,772,045	131,231,026	20,007,173	99,561,424	0	0	1,534,733,574	109,283,694
14	国見町	2,259,632	0	1,281,952,187	82,431,493	135,238,012	0	88,086,523	0	0	1,370,038,710	89,954,509
21	大玉村	1,322,692	64,378	857,865,103	49,908,540	134,149,484	20,000,000	105,161,333	0	0	983,026,436	62,489,615
27	鏡石町	2,438,947	0	1,437,961,514	82,673,184	148,633,354	30,515,000	44,511,058	0	0	1,512,987,572	92,716,928
29	天栄村	362,553	0	694,556,587	45,365,356	83,242,037	17,791,000	110,398,135	0	0	822,745,722	38,957,681
30	南会津町	8,615,393	0	2,112,171,305	105,185,823	204,442,756	25,000,000	81,134,721	0	0	2,218,306,026	66,945,208
31	下郷町	690,643	0	944,337,266	47,785,077	88,358,117	0	68,939,425	0	0	1,013,276,691	52,688,292
33	檜枝岐村	118,256	0	75,625,557	4,854,103	8,072,251	0	5,855,583	0	0	81,481,140	1,757,808
36	只見町	785,732	0	498,585,334	30,428,574	40,379,653	2,304,000	24,099,924	0	0	524,989,258	14,619,853
38	磐梯町	9,182,634	0	409,801,636	30,468,572	46,614,138	0	84,071,338	0	0	493,872,974	82,415,044
39	猪苗代町	14,754,452	36,032	1,729,274,873	109,592,786	205,325,558	40,000,000	115,483,181	9,343,790	0	1,884,758,054	104,795,773
42	北塩原村	776,147	0	470,895,637	28,985,702	46,796,021	0	1,749,350	964,000	0	472,644,987	8,842,977
45	西会津町	8,810,656	0	963,411,428	56,271,510	95,244,216	20,000,000	44,788,173	0	0	1,028,199,601	63,013,428
47	会津坂下町	4,448,702	0	1,950,985,000	111,342,923	225,950,052	64,817,000	88,679,242	0	0	2,104,481,242	187,568,582
48	湯川村	356,207	0	320,587,084	16,759,177	39,154,623	3,000,000	8,449,908	0	0	332,036,992	15,744,171
49	柳津町	476,216	0	524,665,534	25,439,307	43,408,776	15,000,000	40,525,596	0	0	580,191,130	37,128,472
51	会津美里町	3,066,751	0	2,645,733,348	163,272,623	312,554,332	0	263,347,178	0	0	2,909,080,526	177,901,849
53	三島町	4,098,016	0	233,582,474	11,497,449	25,423,849	0	22,968,929	0	0	256,551,403	8,088,316
54	金山町	92,617	0	361,305,294	18,962,542	34,789,274	4,247,767	28,347,202	0	0	393,900,263	10,218,244
55	昭和村	215,266	0	211,454,321	10,720,285	20,351,624	0	35,780,392	0	0	247,234,713	25,002,375
56	棚倉町	2,149,104	0	1,603,172,620	95,786,554	179,978,197	5,000,000	106,903,354	1,440,915	0	1,715,075,974	64,710,020
57	矢祭町	928,348	0	714,855,082	40,123,471	64,581,236	0	57,780,008	0	0	772,635,090	28,405,228

番号	保険者名	その他の収入	退職者医療分 (再掲)	小計(単年度収入) (第5表-1その1 ~その5) A			基金等繰入金 B	繰越金 C	退職者医療分(再掲) (療養給付費交付金繰越金)	市町村債 D	収入合計 A+B+C+D	退職者医療分 (再掲)
				介護分(再掲)	後期支援金分 (再掲)							
58	埴町	2,918,098	0	1,123,104,020	60,588,465	106,885,897	10,000,000	42,193,629	752,345	0	1,175,297,649	70,734,367
59	鯨川村	1,131,148	0	439,857,693	29,434,729	45,882,425	37,321,772	17,309,713	0	0	494,489,178	13,374,360
60	西郷村	4,554,246	0	1,674,926,047	90,284,665	304,062,019	0	118,853,202	0	0	1,793,779,249	132,390,902
63	泉崎村	385,985	0	746,315,301	42,606,702	68,649,408	0	64,855,748	0	0	811,171,049	67,890,811
64	中島村	714,174	0	610,256,122	31,966,773	64,341,942	0	23,045,814	0	0	633,301,936	23,748,365
65	矢吹町	2,448,819	0	2,235,180,772	130,320,541	219,980,649	0	223,393,830	0	0	2,458,574,602	87,782,673
67	石川町	2,906,394	112	2,061,152,303	125,677,911	209,599,451	0	120,631,616	0	0	2,181,783,919	95,205,607
68	玉川村	11,901,809	0	889,602,524	56,292,375	94,563,590	10,000,000	34,038,805	0	0	933,641,329	29,437,188
69	平田村	2,839,041	0	866,195,930	51,531,527	104,142,540	0	115,061,802	0	0	981,257,732	49,409,949
70	浅川町	828,818	0	856,406,776	46,548,760	87,187,272	16,024,145	50,377,826	0	0	922,808,747	16,820,155
71	古殿町	3,536,745	0	642,681,591	43,229,547	76,803,984	0	61,225,587	0	0	703,907,178	26,535,418
72	三春町	4,540,081	0	2,012,069,987	128,752,963	223,336,630	0	178,991,083	0	0	2,191,061,070	172,050,129
73	小野町	850,078	0	1,340,041,080	72,908,866	137,358,015	7,000,000	68,871,055	0	0	1,415,912,135	70,140,027
79	広野町	1,822,229	0	923,188,166	21,687,401	34,272,068	0	44,807,311	0	0	967,995,477	60,410,000
80	檜葉町	1,079,119	0	1,729,111,523	41,877,319	73,249,220	0	424,103,020	0	0	2,153,214,543	37,478,961
81	富岡町	13,474,407	0	2,910,779,112	58,994,900	113,974,700	0	479,530,978	0	0	3,390,310,090	214,737,718
82	川内村	175,792	0	649,447,626	14,274,533	19,738,470	0	65,567,611	0	0	715,015,237	13,430,000
83	大熊町	490,240,164	0	2,343,910,983	42,359,287	82,310,041	0	298,068,608	93,966,987	0	2,641,979,591	291,434,429
84	双葉町	8,382,682	0	1,481,923,605	38,785,448	57,740,307	0	200,507,365	9,595,190	0	1,682,430,970	99,924,152
85	浪江町	1,020,668,751	302,874	4,506,897,956	122,179,341	179,353,237	0	1,040,327,057	0	0	5,547,225,013	220,866,415
86	葛尾村	496,024	0	350,763,056	6,839,335	12,829,706	0	43,489,386	0	0	394,252,442	23,370,000
87	新地町	11,812,189	0	965,431,553	57,727,350	111,060,036	0	72,707,329	0	0	1,038,138,882	42,309,920
90	飯舘村	17,859,085	0	1,244,258,880	32,361,207	44,571,798	0	116,449,785	0	0	1,360,708,665	30,100,667
91	田村市	7,358,475	232,629	4,592,791,915	262,791,563	473,641,932	0	520,517,568	0	0	5,113,309,483	267,646,196
92	南相馬市	49,071,549	655,771	11,531,070,376	348,306,580	658,524,664	0	2,012,559,368	0	0	13,543,629,744	412,151,350
93	伊達市	17,067,612	420,182	7,535,059,987	469,272,976	915,727,538	0	237,918,300	14,012,788	0	7,772,978,287	341,758,799
94	本宮市	6,569,885	0	3,292,442,194	169,419,317	338,622,378	0	0	0	0	3,292,442,194	191,262,107
301	歯科医師国保	758,128	-	1,025,584,711	101,377,297	205,025,545	0	291,161,673	-	0	1,316,746,384	-
302	医師国保	3,508,528	-	666,580,845	69,963,985	105,812,733	0	149,297,400	-	0	815,878,245	-

第5表-2 経理状況（支出）-その1-

番号	保険者名	総務費	保 険 給 付 費									
			一 般 被 保 険 者 分									
			療養給付費	療養費	小 計	高額療養費	高額介護合算療養費	移送費	出産育児諸費	葬祭諸費	そ の 他	計
	平成21年度	4,040,572,948	110,226,650,176	1,109,895,414	111,336,545,590	12,097,404,032	1,528,632	395,250	926,722,963	160,580,000	6,190,785	124,529,374,812
	平成22年度	4,287,461,314	110,711,218,124	1,134,916,154	111,846,134,278	12,625,798,428	5,666,209	282,727	1,008,689,614	152,650,000	4,501,500	125,643,743,546
	平成23年度	4,040,228,525	121,912,451,201	1,575,927,999	123,488,379,200	10,892,810,893	2,980,730	397,454	967,303,485	176,930,000	3,992,500	135,532,811,482
	平成24年度	3,918,573,845	126,885,201,092	1,656,243,696	128,541,444,788	10,819,707,146	2,851,923	260,872	907,806,116	151,650,000	4,477,500	140,428,214,095
	平成25年度	3,796,112,722	122,105,809,593	1,184,996,118	123,290,805,711	12,172,397,034	5,108,259	447,325	928,164,833	150,360,000	4,608,500	136,551,906,152
	市 計	2,490,616,885	90,748,889,641	952,247,263	91,701,136,904	9,636,219,711	4,524,804	244,235	668,703,627	110,200,000	0	102,121,043,771
	町 村 計	1,218,029,392	30,619,185,899	224,294,216	30,843,480,115	2,482,113,071	583,455	203,090	230,120,366	38,960,000	0	33,595,460,097
	市町村計	3,708,646,277	121,368,075,540	1,176,541,479	122,544,617,019	12,118,332,782	5,108,259	447,325	898,823,993	149,160,000	0	135,716,503,868
	国保組合計	87,466,445	737,734,053	8,454,639	746,188,692	54,064,252	0	0	29,340,840	1,200,000	4,608,500	835,402,284
1	福島市	479,902,037	14,391,569,045	110,394,487	14,501,963,532	1,535,404,933	2,241,761	0	94,835,939	18,700,000	0	16,153,146,165
2	二本松市	101,723,815	3,297,252,496	28,456,580	3,325,709,076	411,754,584	153,938	0	24,548,989	5,000,000	0	3,767,166,587
3	郡山市	578,590,562	17,278,395,809	222,264,323	17,500,660,132	2,100,484,728	1,065,600	5,775	166,043,493	20,750,000	0	19,789,009,728
4	須賀川市	118,688,898	4,388,662,778	36,415,555	4,425,078,333	499,952,431	54,131	0	29,944,270	5,550,000	0	4,960,593,655
5	白河市	128,693,950	3,449,752,176	19,702,238	3,469,454,414	399,899,820	10,804	0	28,033,848	5,970,000	0	3,903,368,886
6	会津若松市	292,013,299	6,895,560,697	31,200,475	6,926,761,172	805,930,274	199,201	0	44,132,722	5,820,000	0	7,782,843,369
7	喜多方市	98,286,598	3,069,125,363	9,917,941	3,079,043,304	413,389,194	276,510	0	22,403,230	2,760,000	0	3,517,872,238
8	いわき市	291,329,202	20,477,731,926	340,331,940	20,818,063,866	2,344,021,843	476,901	78,040	156,826,494	26,400,000	0	23,345,867,144
10	相馬市	62,604,418	2,339,375,905	21,392,805	2,360,768,710	165,946,234	0	154,620	26,228,935	3,000,000	0	2,556,098,499
11	川俣町	42,444,574	885,185,972	5,366,714	890,552,686	95,892,024	29,064	0	3,278,010	1,600,000	0	991,351,784
13	桑折町	42,474,364	754,659,067	4,698,976	759,358,043	85,844,602	13,710	0	4,202,100	1,400,000	0	850,818,455
14	国見町	30,582,922	663,453,929	3,605,405	667,059,334	70,379,180	26,494	0	2,940,000	900,000	0	741,305,008
21	大玉村	23,711,060	422,895,844	3,302,498	426,198,342	57,992,843	0	0	3,331,680	650,000	0	488,172,865
27	鏡石町	8,887,138	739,647,252	9,599,417	749,246,669	71,944,380	35,137	0	11,339,240	1,100,000	0	833,665,426
29	天栄村	7,789,463	344,263,193	2,650,957	346,914,150	41,066,204	0	0	2,940,000	550,000	0	391,470,354
30	南会津町	48,177,797	1,182,458,482	4,821,080	1,187,279,562	141,431,349	0	0	7,535,760	2,050,000	0	1,338,296,671
31	下郷町	38,852,228	470,650,330	1,237,677	471,888,007	66,250,139	0	0	2,100,000	650,000	0	540,888,146
33	檜枝岐村	1,684,603	38,213,871	3,429,307	41,643,178	3,747,398	0	0	840,000	30,000	0	46,260,576
36	只見町	4,096,465	288,849,449	313,510	289,162,959	33,398,418	0	0	1,650,000	400,000	0	324,611,377
38	磐梯町	4,009,813	198,452,692	733,363	199,186,055	24,852,665	125,200	0	1,680,000	450,000	0	226,293,920
39	猪苗代町	63,737,986	894,961,257	4,789,655	899,750,912	100,855,395	56,745	0	4,620,000	1,200,000	0	1,006,483,052
42	北塩原村	11,677,661	227,282,456	912,491	228,194,947	35,819,602	0	0	840,000	350,000	0	265,204,549
45	西会津町	30,693,670	443,063,444	758,246	443,821,690	60,696,084	0	0	2,490,000	650,000	0	507,657,774
47	会津坂下町	57,119,985	1,034,028,081	3,206,039	1,037,234,120	133,273,029	77,025	0	7,468,300	1,500,000	0	1,179,552,474
48	湯川村	19,870,998	157,836,280	376,630	158,212,910	19,632,469	0	0	1,260,630	200,000	0	179,306,009
49	柳津町	29,833,667	272,112,483	639,663	272,752,146	44,210,782	0	0	1,260,000	420,000	0	318,642,928
51	会津美里町	65,139,688	1,348,163,551	5,265,694	1,353,429,245	175,817,498	149,841	0	7,950,000	1,990,000	0	1,539,336,584
53	三島町	7,213,079	130,078,010	338,793	130,416,803	15,156,794	0	0	420,000	250,000	0	146,243,597
54	金山町	16,121,481	196,452,294	2,248,034	198,700,328	25,847,553	0	0	0	50,000	0	224,597,881
55	昭和村	7,500,157	98,359,441	967,834	99,327,275	10,351,551	0	0	0	120,000	0	109,798,826
56	棚倉町	45,822,983	846,965,455	8,692,026	855,657,481	120,525,099	0	0	3,781,890	950,000	0	980,914,470
57	矢祭町	28,797,186	358,001,453	2,414,198	360,415,651	40,060,440	0	0	4,620,000	550,000	0	405,646,091
58	塙町	45,938,497	591,239,502	4,492,924	595,732,426	79,968,254	0	0	2,520,000	800,000	0	679,020,680

番号	保険者名	総務費	保 険 給 付 費									
			一 般 被 保 険 者 分									
			療養給付費	療養費	小 計	高額療養費	高額介護合算療養費	移送費	出産育児諸費	葬祭諸費	その他	計
59	鮫川村	15,417,056	220,921,265	1,769,264	222,690,529	30,598,043	0	0	840,000	150,000	0	254,278,572
60	西郷村	12,616,915	894,119,851	5,936,366	900,056,217	81,412,357	38,062	0	12,101,116	1,350,000	0	994,957,752
63	泉崎村	28,860,732	376,733,932	1,798,332	378,532,264	42,388,977	0	0	3,780,000	550,000	0	425,251,241
64	中島村	19,280,555	316,211,637	1,787,116	317,998,753	40,057,504	0	0	3,360,000	350,000	0	361,766,257
65	矢吹町	34,407,992	1,120,719,843	8,617,276	1,129,337,119	114,673,280	0	75,000	12,575,670	1,200,000	0	1,257,861,069
67	石川町	53,116,552	1,134,338,245	6,644,714	1,140,982,959	136,194,846	0	0	7,143,150	1,550,000	0	1,285,870,955
68	玉川村	6,640,811	482,167,404	2,909,640	485,077,044	63,810,396	32,177	0	3,361,680	900,000	0	553,181,297
69	平田村	25,391,076	479,251,818	2,887,946	482,139,764	57,535,913	0	0	3,360,000	1,200,000	0	544,235,677
70	浅川町	7,301,273	439,111,892	4,144,001	443,255,893	61,789,072	0	0	2,040,210	650,000	0	507,735,175
71	古殿町	21,216,815	319,840,402	1,581,320	321,421,722	33,160,841	0	0	2,880,000	600,000	0	358,062,563
72	三春町	15,114,471	1,038,552,223	12,875,569	1,051,427,792	132,773,569	0	0	7,140,000	1,500,000	0	1,192,841,361
73	小野町	32,497,232	699,862,571	4,490,868	704,353,439	91,955,617	0	0	4,200,000	700,000	0	801,209,056
79	広野町	21,528,453	631,545,624	6,718,585	638,264,209	4,191,072	0	0	3,780,000	350,000	0	646,585,281
80	檜葉町	24,915,763	1,132,408,072	12,500,099	1,144,908,171	127,853	0	0	8,781,490	1,200,000	0	1,155,017,514
81	富岡町	28,133,354	1,826,458,451	15,309,374	1,841,767,825	2,110,149	0	0	21,222,130	1,500,000	0	1,866,600,104
82	川内村	12,089,229	362,568,859	3,604,518	366,173,377	89,288	0	0	2,491,050	500,000	0	369,253,715
83	大熊町	29,889,501	1,359,931,683	11,910,453	1,371,842,136	957,691	0	0	14,247,240	850,000	0	1,387,897,067
84	双葉町	15,453,480	928,035,896	8,843,080	936,878,976	60,197	0	128,090	4,620,000	900,000	0	942,587,263
85	浪江町	52,277,942	2,778,647,095	21,335,913	2,799,983,008	107,087	0	0	19,471,310	2,750,000	0	2,822,311,405
86	葛尾村	14,710,459	149,120,519	5,724,921	154,845,440	0	0	0	2,100,000	150,000	0	157,095,440
87	新地町	37,866,390	546,086,292	3,458,824	549,545,116	31,789,682	0	0	3,400,650	600,000	0	585,335,448
90	飯舘村	27,125,876	795,278,537	4,584,906	799,863,443	1,315,885	0	0	8,157,060	650,000	0	809,986,388
91	田村市	73,051,508	2,514,082,737	26,753,909	2,540,836,646	240,293,152	0	0	17,602,537	4,500,000	0	2,803,232,335
92	南相馬市	136,627,648	6,906,701,577	61,112,463	6,967,814,040	56,572,048	8,764	0	30,443,170	3,150,000	0	7,057,988,022
93	伊達市	96,864,924	4,090,245,341	24,453,845	4,114,699,186	466,329,696	37,194	5,800	17,610,000	6,100,000	0	4,604,781,876
94	本宮市	32,240,026	1,650,433,791	19,850,702	1,670,284,493	196,240,774	0	0	10,050,000	2,500,000	0	1,879,075,267
301	歯科医師国保	34,674,944	412,021,330	7,112,765	419,134,095	28,677,210	0	0	27,660,000	600,000	3,033,500	479,104,805
302	医師国保	52,791,501	325,712,723	1,341,874	327,054,597	25,387,042	0	0	1,680,840	600,000	1,575,000	356,297,479

第5表-2 経理状況（支出）-その2-

番号	保険者名	保 険 給 付 費								審査支払手数料	保険給付費計
		退 職 被 保 険 者 等 分						計			
		療養給付費	療養費	小 計	高額療養費	高額介護合算療養費	移送費				
円	円	円	円	円	円	円	円	円	円		
	平成21年度	8,241,351,760	77,960,348	8,319,312,108	1,049,357,106	102,378	0	9,368,771,592	481,869,897	134,380,016,301	
	平成22年度	8,886,892,563	85,240,735	8,972,133,298	1,187,614,335	722,264	0	10,160,469,897	480,278,652	136,284,492,095	
	平成23年度	10,570,509,276	130,321,652	10,700,830,928	1,133,617,337	706,905	212,500	11,835,367,670	495,260,941	147,863,440,093	
	平成24年度	11,171,679,578	146,853,662	11,318,533,240	1,178,596,948	519,192	0	12,497,649,380	494,305,966	153,420,169,441	
	平成25年度	9,839,969,003	96,544,820	9,936,513,823	1,205,347,389	1,001,596	0	11,142,862,808	479,602,098	148,174,371,058	
	市 計	7,457,635,615	78,959,290	7,536,594,905	981,508,977	1,001,596	0	8,519,105,478	370,162,011	111,010,311,260	
	町 村 計	2,382,333,388	17,585,530	2,399,918,918	223,838,412	0	0	2,623,757,330	105,804,088	36,325,021,515	
	市 町 村 計	9,839,969,003	96,544,820	9,936,513,823	1,205,347,389	1,001,596	0	11,142,862,808	475,966,099	147,335,332,775	
	国保組合計	0	0	0	0	0	0	0	3,635,999	839,038,283	
1	福島市	1,041,706,332	7,364,595	1,049,070,927	143,890,240	608,885	0	1,193,570,052	63,914,874	17,410,631,091	
2	二本松市	358,255,857	3,969,303	362,225,160	40,599,658	3,845	0	402,828,663	13,290,580	4,183,285,830	
3	郡山市	1,411,303,051	17,344,313	1,428,647,364	216,712,667	191,461	0	1,645,551,492	66,343,533	21,500,904,753	
4	須賀川市	395,031,676	3,378,626	398,410,302	52,355,473	0	0	450,765,775	17,689,124	5,429,048,554	
5	白河市	302,717,421	1,865,934	304,583,355	42,039,926	125,200	0	346,748,481	12,868,611	4,262,985,978	
6	会津若松市	709,286,928	9,571,323	718,858,251	106,355,331	13,940	0	825,227,522	29,642,589	8,637,713,480	
7	喜多方市	389,869,857	1,229,581	391,099,438	57,734,714	43,448	0	448,877,600	11,732,947	3,978,482,785	
8	いわき市	1,527,755,965	22,511,623	1,550,267,588	219,975,676	14,817	0	1,770,258,081	89,081,026	25,205,206,251	
10	相馬市	206,057,691	1,914,003	207,971,694	17,252,490	0	0	225,224,184	8,930,968	2,790,253,651	
11	川俣町	99,630,502	967,428	100,597,930	13,370,783	0	0	113,968,713	3,304,912	1,108,625,409	
13	桑折町	65,174,289	778,950	65,953,239	11,273,748	0	0	77,226,987	3,432,521	931,477,963	
14	国見町	58,623,597	543,889	59,167,486	6,541,887	0	0	65,709,373	2,708,568	809,722,949	
21	大玉村	38,418,386	346,429	38,764,815	4,136,005	0	0	42,900,820	1,697,191	532,770,876	
27	鏡石町	52,481,115	480,704	52,961,819	4,703,870	0	0	57,665,689	2,964,505	894,295,620	
29	天栄村	31,931,587	172,626	32,104,213	5,766,241	0	0	37,870,454	1,387,040	430,727,848	
30	南会津町	57,972,440	195,112	58,167,552	11,909,434	0	0	70,076,986	4,234,123	1,412,607,780	
31	下郷町	35,395,276	399,365	35,794,641	5,419,933	0	0	41,214,574	1,507,631	583,610,351	
33	檜枝岐村	2,476,162	0	2,476,162	0	0	0	2,476,162	158,647	48,895,385	
36	只見町	14,633,370	5,060	14,638,430	1,211,471	0	0	15,849,901	1,043,065	341,504,343	
38	磐梯町	50,943,361	188,751	51,132,112	7,708,054	0	0	58,840,166	866,586	286,000,672	
39	猪苗代町	92,436,315	1,091,704	93,528,019	10,663,954	0	0	104,191,973	3,512,791	1,114,187,816	
42	北塩原村	6,191,200	6,457	6,197,657	339,300	0	0	6,536,957	759,860	272,501,366	
45	西会津町	54,250,874	1,831,443	56,082,317	7,169,595	0	0	63,251,912	1,703,825	572,613,511	
47	会津坂下町	123,276,675	990,874	124,267,549	16,473,616	0	0	140,741,165	3,547,283	1,323,840,922	
48	湯川村	17,502,917	10,780	17,513,697	1,115,355	0	0	18,629,052	674,897	198,609,958	
49	柳津町	24,783,152	17,552	24,800,704	4,647,236	0	0	29,447,940	750,838	348,841,706	
51	会津美里町	150,320,107	551,452	150,871,559	21,872,624	0	0	172,744,183	5,314,925	1,717,395,692	
53	三島町	4,349,081	0	4,349,081	578,115	0	0	4,927,196	425,645	151,596,438	

番号	保険者名	保 險 給 付 費								審査支払手数料	保険給付費計
		退 職 被 保 険 者 等 分						移 送 費	計		
		療 養 給 付 費	療 養 費	小 計	高 額 療 養 費	高 額 介 護 合 算 療 養 費					
54	金山町	10,795,416	75,193	10,870,609	1,325,748	0	0	12,196,357	700,527	237,494,765	
55	昭和村	20,340,965	27,361	20,368,326	4,258,805	0	0	24,627,131	426,787	134,852,744	
56	棚倉町	47,609,393	455,409	48,064,802	8,639,142	0	0	56,703,944	2,439,521	1,040,057,935	
57	矢祭町	21,001,863	57,520	21,059,383	3,606,371	0	0	24,665,754	1,051,238	431,363,083	
58	塙町	40,470,040	389,796	40,859,836	5,604,508	0	0	46,464,344	1,483,206	726,968,230	
59	鮫川村	11,732,492	105,865	11,838,357	1,098,318	0	0	12,936,675	669,160	267,884,407	
60	西郷村	78,872,240	405,302	79,277,542	10,691,718	0	0	89,969,260	3,584,325	1,088,511,337	
63	泉崎村	41,729,681	124,098	41,853,779	5,312,346	0	0	47,166,125	1,469,058	473,886,424	
64	中島村	11,422,827	63,456	11,486,283	2,776,638	0	0	14,262,921	1,204,145	377,233,323	
65	矢吹町	58,534,324	315,618	58,849,942	6,507,440	0	0	65,357,382	4,142,912	1,327,361,363	
67	石川町	58,974,229	153,723	59,127,952	4,736,748	0	0	63,864,700	4,021,367	1,353,757,022	
68	玉川村	24,049,722	68,064	24,117,786	2,851,899	0	0	26,969,685	1,798,828	581,949,810	
69	平田村	41,542,457	112,492	41,654,949	6,155,529	0	0	47,810,478	1,383,641	593,429,796	
70	浅川町	20,125,938	187,439	20,313,377	1,570,640	0	0	21,884,017	1,420,680	531,039,872	
71	古殿町	28,520,659	59,455	28,580,114	1,936,476	0	0	30,516,590	1,328,910	389,908,063	
72	三春町	96,209,281	1,030,213	97,239,494	13,569,003	0	0	110,808,497	4,195,329	1,307,845,187	
73	小野町	58,468,481	446,535	58,915,016	6,994,871	0	0	65,909,887	2,247,455	869,366,398	
79	広野町	45,562,782	649,283	46,212,065	0	0	0	46,212,065	1,710,775	694,508,121	
80	檜葉町	26,351,137	148,533	26,499,670	0	0	0	26,499,670	2,973,263	1,184,490,447	
81	富岡町	168,920,739	1,359,868	170,280,607	116,180	0	0	170,396,787	5,831,410	2,042,828,301	
82	川内村	10,287,296	184,152	10,471,448	0	0	0	10,471,448	1,026,635	380,751,798	
83	大熊町	169,471,762	866,790	170,338,552	0	0	0	170,338,552	4,316,944	1,562,552,563	
84	双葉町	64,356,092	651,144	65,007,236	0	0	0	65,007,236	2,615,260	1,010,209,759	
85	浪江町	167,436,677	908,078	168,344,755	43,236	0	0	168,387,991	8,817,615	2,999,517,011	
86	葛尾村	14,320,497	17,139	14,337,636	0	0	0	14,337,636	570,213	172,003,289	
87	新地町	34,172,245	140,641	34,312,886	1,141,575	0	0	35,454,461	1,991,911	622,781,820	
90	飯館村	30,263,747	3,787	30,267,534	0	0	0	30,267,534	2,388,120	842,642,042	
91	田村市	249,192,051	3,983,908	253,175,959	29,227,986	0	0	282,403,945	10,011,020	3,095,647,300	
92	南相馬市	446,519,621	3,238,996	449,758,617	2,931,657	0	0	452,690,274	22,730,077	7,533,408,373	
93	伊達市	304,840,837	1,624,951	306,465,788	36,918,229	0	0	343,384,017	17,295,850	4,965,461,743	
94	本宮市	115,098,328	962,134	116,060,462	15,514,930	0	0	131,575,392	6,630,812	2,017,281,471	
301	歯科医師国保	0	0	0	0	0	0	0	2,408,685	481,513,490	
302	医師国保	0	0	0	0	0	0	0	1,227,314	357,524,793	

第5表-2 経理状況（支出）-その3-

番号	保険者名	後期高齢者支援金			前期高齢者納付金			老人保健拠出金			介護納付金
		後期高齢者支援金	事務費拠出金	計	前期高齢者納付金	事務費拠出金	計	医療費拠出金	事務費拠出金	計	
		円	円	円	円	円	円	円	円	円	円
	平成21年度	25,594,221,677	3,482,749	25,597,704,426	161,783,467	3,128,581	164,912,048	678,888,797	1,984,210	680,873,007	10,096,951,484
	平成22年度	22,639,943,844	2,979,337	22,642,923,181	166,532,116	2,923,021	169,455,137	248,633,509	1,663,328	250,296,837	10,734,512,779
	平成23年度	25,277,063,978	2,510,491	25,279,574,469	184,974,670	2,453,432	187,428,102	10,682,372	1,582,805	12,265,177	11,932,006,761
	平成24年度	27,546,998,395	2,083,937	27,549,082,332	167,156,597	2,028,591	169,185,188	2,435,506	1,330,694	3,766,200	12,831,545,085
	平成25年度	29,127,482,328	2,364,099	29,129,846,427	165,744,346	2,363,099	168,107,445	39,921	1,184,936	1,224,857	13,865,902,936
	市計	22,198,614,556	1,798,686	22,200,413,242	20,867,658	1,798,686	22,666,344	703	896,568	897,271	10,423,149,510
	町村計	6,576,664,074	535,409	6,577,199,483	6,143,894	534,409	6,678,303	39,218	275,388	314,606	3,270,548,249
	市町村計	28,775,278,630	2,334,095	28,777,612,725	27,011,552	2,333,095	29,344,647	39,921	1,171,956	1,211,877	13,693,697,759
	国保組合計	352,203,698	30,004	352,233,702	138,732,794	30,004	138,762,798	0	12,980	12,980	172,205,177
1	福島市	3,746,259,769	302,026	3,746,561,795	3,543,965	302,026	3,845,991	0	152,209	152,209	1,679,922,892
2	二本松市	825,504,552	68,590	825,573,142	751,060	68,590	819,650	0	35,389	35,389	423,781,876
3	郡山市	4,435,933,205	360,439	4,436,293,644	4,155,192	360,439	4,515,631	0	174,261	174,261	2,074,162,510
4	須賀川市	1,153,860,855	94,298	1,153,955,153	1,072,878	94,298	1,167,176	0	45,508	45,508	572,243,619
5	白河市	875,440,242	71,122	875,511,364	820,182	71,122	891,304	703	35,377	36,080	420,092,344
6	会津若松市	1,787,734,130	147,315	1,787,881,445	1,644,493	147,315	1,791,808	0	75,057	75,057	855,458,367
7	喜多方市	739,334,738	61,912	739,396,650	665,607	61,912	727,519	0	34,107	34,107	380,649,356
8	いわき市	4,758,605,363	382,317	4,758,987,680	4,521,062	382,317	4,903,379	0	190,206	190,206	2,137,253,392
10	相馬市	584,513,052	47,283	584,560,335	550,600	47,283	597,883	0	23,679	23,679	288,863,930
11	川俣町	204,850,883	17,703	204,868,586	176,378	17,703	194,081	0	9,946	9,946	99,371,503
13	桑折町	180,624,153	15,279	180,639,432	160,365	15,279	175,644	0	8,407	8,407	80,860,840
14	国見町	162,622,802	13,288	162,636,090	151,239	13,288	164,527	39,218	6,917	46,135	78,204,794
21	大玉村	111,024,067	8,698	111,032,765	108,732	8,698	117,430	0	4,173	4,173	55,036,500
27	鏡石町	197,959,384	16,388	197,975,772	180,981	16,388	197,369	0	7,767	7,767	90,952,539
29	天栄村	92,851,016	7,597	92,858,613	86,183	7,597	93,780	0	3,744	3,744	50,606,199
30	南会津町	260,190,340	22,524	260,212,864	223,450	22,524	245,974	0	13,377	13,377	123,262,473
31	下郷町	104,913,492	9,118	104,922,610	89,583	9,118	98,701	0	5,176	5,176	55,259,280
33	檜枝岐村	10,528,354	911	10,529,265	9,038	911	9,949	0	537	537	5,662,256
36	只見町	61,971,381	5,539	61,976,920	48,443	5,539	53,982	0	3,766	3,766	31,613,437
38	磐梯町	54,569,084	4,389	54,573,473	51,764	4,389	56,153	0	2,514	2,514	29,549,228
39	猪苗代町	227,218,430	18,727	227,237,157	208,953	18,727	227,680	0	10,222	10,222	114,148,113
42	北塩原村	58,371,949	4,716	58,376,665	55,054	4,716	59,770	0	2,254	2,254	34,209,358
45	西会津町	123,299,849	10,449	123,310,298	109,193	10,449	119,642	0	6,487	6,487	59,007,039
47	会津坂下町	262,980,302	21,495	263,001,797	245,463	20,495	265,958	0	11,358	11,358	131,037,104
48	湯川村	41,740,026	3,397	41,743,423	38,994	3,397	42,391	0	1,951	1,951	19,381,098
49	柳津町	57,391,765	5,056	57,396,821	47,984	5,056	53,040	0	3,085	3,085	27,906,274
51	会津美里町	332,837,541	27,930	332,865,471	298,785	27,930	326,715	0	15,414	15,414	174,672,302
53	三島町	26,338,735	2,377	26,341,112	21,208	2,377	23,585	0	1,638	1,638	13,082,313
54	金山町	41,003,926	3,620	41,007,546	34,185	3,620	37,805	0	2,679	2,679	20,618,379
55	昭和村	26,285,651	2,247	26,287,898	22,992	2,247	25,239	0	1,582	1,582	11,391,522
56	棚倉町	204,250,523	17,337	204,267,860	180,453	17,337	197,790	0	9,071	9,071	99,165,738

番号	保険者名	後期高齢者支援金			前期高齢者納付金			老人保健拠出金			介護納付金
		後期高齢者支援金	事務費拠出金	計	前期高齢者納付金	事務費拠出金	計	医療費拠出金	事務費拠出金	計	
57	矢 祭 町	91,826,410	8,190	91,834,600	75,347	8,190	83,537	0	4,546	4,546	45,711,913
58	埴 町	135,446,597	12,003	135,458,600	112,255	12,003	124,258	0	6,880	6,880	69,336,031
59	鮫 川 村	56,667,594	4,998	56,672,592	47,328	4,998	52,326	0	2,953	2,953	30,095,670
60	西 郷 村	255,613,473	20,676	255,634,149	240,806	20,676	261,482	0	9,333	9,333	104,299,734
63	泉 崎 村	92,599,479	7,833	92,607,312	82,221	7,833	90,054	0	4,017	4,017	45,559,989
64	中 島 村	80,347,308	6,686	80,353,994	72,942	6,686	79,628	0	3,160	3,160	39,513,623
65	矢 吹 町	283,986,535	23,440	284,009,975	260,656	23,440	284,096	0	11,320	11,320	138,610,697
67	石 川 町	259,057,378	21,978	259,079,356	229,051	21,978	251,029	0	11,409	11,409	134,180,783
68	玉 川 村	110,505,148	9,072	110,514,220	102,154	9,072	111,226	0	4,386	4,386	59,528,721
69	平 田 村	112,824,851	9,836	112,834,687	95,867	9,836	105,703	0	4,858	4,858	56,478,385
70	浅 川 町	95,932,457	8,202	95,940,659	83,899	8,202	92,101	0	4,185	4,185	46,515,711
71	古 殿 町	85,837,458	7,425	85,844,883	73,797	7,425	81,222	0	4,326	4,326	47,979,461
72	三 春 町	263,607,837	21,760	263,629,597	241,915	21,760	263,675	0	11,145	11,145	133,755,209
73	小 野 町	163,903,224	14,590	163,917,814	134,881	14,590	149,471	0	7,920	7,920	83,101,665
79	広 野 町	89,826,959	6,417	89,833,376	97,056	6,417	103,473	0	2,728	2,728	45,605,224
80	檜 葉 町	152,635,174	10,647	152,645,821	168,704	10,647	179,351	0	4,492	4,492	71,489,454
81	富 岡 町	287,505,340	20,013	287,525,353	318,386	20,013	338,399	0	8,164	8,164	129,787,553
82	川 内 村	58,534,032	4,401	58,538,433	60,017	4,401	64,418	0	2,254	2,254	33,332,816
83	大 熊 町	219,844,998	14,817	219,859,815	250,573	14,817	265,390	0	5,563	5,563	97,852,100
84	双 葉 町	125,946,402	9,126	125,955,528	134,212	9,126	143,338	0	4,089	4,089	67,083,485
85	浪 江 町	415,843,826	30,676	415,874,502	435,149	30,676	465,825	0	13,725	13,725	230,160,833
86	葛 尾 村	33,569,909	2,742	33,572,651	31,214	2,742	33,956	0	1,434	1,434	16,543,268
87	新 地 町	130,096,797	10,596	130,107,393	121,484	10,596	132,080	0	5,203	5,203	65,677,469
90	飯 舘 村	130,881,235	10,500	130,891,735	124,560	10,500	135,060	0	5,233	5,233	73,350,166
91	田 村 市	635,627,461	54,196	635,681,657	558,040	54,196	612,236	0	28,326	28,326	337,037,559
92	南相馬市	1,274,352,094	95,877	1,274,447,971	1,306,122	95,877	1,401,999	0	44,632	44,632	607,139,590
93	伊 達 市	975,913,145	80,098	975,993,243	902,425	80,098	982,523	0	41,401	41,401	468,137,582
94	本 宮 市	405,535,950	33,213	405,569,163	376,032	33,213	409,245	0	16,416	16,416	178,406,493
301	歯科医師国保	213,908,997	18,270	213,927,267	112,841,519	18,270	112,859,789	0	7,759	7,759	97,791,658
302	医師国保	138,294,701	11,734	138,306,435	25,891,275	11,734	25,903,009	0	5,221	5,221	74,413,519

第5表-2 経理状況（支出）-その4-

番号	保険者名	共同事業拠出金		保健事業費			直診勘定繰出金	その他の支出	退職者医療分 (再掲)	介護分 (再掲)	後期支援金分 (再掲)
		高額医療費共同事業 拠出金	保険財政共同安定化 事業拠出金	特定健康診査 等事業費	保健事業費	健康管理センター事 業費					
		円	円	円	円	円	円	円	円	円	円
	平成21年度	3,691,779,904	19,395,274,516	1,114,408,463	564,798,577	23,727,663	95,024,689	2,286,648,419	275,840,695	1,169,969	2,351,550
	平成22年度	4,090,277,081	20,038,846,831	1,137,109,592	563,522,316	23,636,899	84,869,689	1,817,479,376	211,660,525	107,667,792	197,285,832
	平成23年度	4,329,447,254	20,003,665,287	1,180,158,191	531,177,289	24,546,482	52,219,189	2,491,915,750	59,484,387	12,898,636	1,427,496
	平成24年度	4,724,553,323	20,571,775,784	1,233,543,290	577,097,519	17,719,219	76,733,469	4,965,123,102	124,619,608	13,189,776	2,653,300
	平成25年度	4,797,401,248	20,688,883,007	1,253,163,295	606,476,068	18,972,307	83,495,689	5,291,383,587	439,431,130	5,082,204	1,460,365
	市計	3,652,520,597	15,833,648,186	888,161,365	384,327,382	0	12,812,000	3,892,800,586	405,631,912	421,044	1,460,365
	町村計	1,125,222,651	4,855,234,821	353,183,798	174,206,470	18,972,307	70,683,689	1,354,797,573	33,799,218	4,661,160	0
	市町村計	4,777,743,248	20,688,883,007	1,241,345,163	558,533,852	18,972,307	83,495,689	5,247,598,159	439,431,130	5,082,204	1,460,365
	国保組合計	19,658,000	0	11,818,132	47,942,216	0	0	43,785,428	-	0	0
1	福島市	477,942,950	2,476,657,649	176,131,279	24,367,240	0	0	340,653,115	517,949	0	0
2	二本松市	149,449,691	602,366,337	47,494,236	3,640,513	0	6,470,000	98,426,436	222,768,209	0	0
3	郡山市	816,867,095	3,218,289,230	97,120,465	170,869,076	0	0	623,526,744	68,545,264	0	0
4	須賀川市	272,398,220	880,155,436	51,303,559	16,419,107	0	0	162,951,254	7,631,248	421,044	1,460,365
5	白河市	157,321,015	608,230,255	35,081,241	5,381,066	0	0	126,785,961	0	0	0
6	会津若松市	322,388,789	1,254,883,235	100,544,326	14,133,975	0	0	144,466,625	0	0	0
7	喜多方市	129,980,974	570,002,387	27,781,989	21,032,665	0	0	80,525,766	24,936,358	0	0
8	いわき市	740,708,333	3,536,614,177	191,082,990	73,183,717	0	6,342,000	1,079,917,724	1,433,535	0	0
10	相馬市	110,409,626	404,740,897	20,616,143	16,179,607	0	0	98,240,324	54,418,200	0	0
11	川俣町	35,366,411	167,379,535	11,764,196	4,772,520	0	9,689	33,117,358	0	0	0
13	桑折町	27,489,073	135,958,668	12,692,870	6,862,533	0	0	13,002,148	0	0	0
14	国見町	22,395,187	115,312,983	13,207,090	5,899,916	0	5,692,000	29,917,957	0	0	0
21	大玉村	13,675,106	78,675,788	4,542,783	3,739,302	0	0	17,035,055	0	0	0
27	鏡石町	35,353,904	135,706,624	9,436,696	10,850,295	0	0	23,388,228	0	0	0
29	天栄村	23,111,244	67,003,474	3,110,743	5,977,768	0	6,382,000	18,902,028	0	0	0
30	南会津町	48,866,603	201,983,719	19,448,833	4,759,451	0	0	16,700,934	0	0	0
31	下郷町	22,108,163	91,236,976	4,944,946	3,682,143	0	0	29,631,242	0	0	0
33	檜枝岐村	3,327,471	6,695,661	742,520	51,439	0	0	3,164,709	0	0	0
36	只見町	11,057,746	49,560,500	5,021,103	1,380,136	0	7,498,000	6,444,325	0	0	0
38	磐梯町	12,489,417	39,683,563	5,230,313	1,060,086	0	0	11,004,692	0	0	0
39	猪苗代町	37,434,549	151,764,099	16,322,546	9,408,537	0	0	32,231,572	70,420	0	0
42	北塩原村	9,734,609	44,650,682	0	5,531,591	0	0	8,644,022	0	0	0
45	西会津町	21,841,404	105,059,760	7,984,378	1,853,265	0	20,029,000	17,440,050	0	0	0
47	会津坂下町	49,927,508	207,739,678	13,111,970	8,347,804	5,220,821	0	24,407,894	100,000	0	0
48	湯川村	7,959,103	29,344,341	2,374,877	1,011,466	0	0	2,722,479	0	0	0
49	柳津町	17,026,164	55,857,383	6,702,877	185,134	0	6,552,000	15,662,515	0	0	0
51	会津美里町	63,342,960	233,361,207	22,248,070	14,237,802	0	0	53,608,934	0	0	0
53	三島町	6,642,302	20,427,666	5,950,692	236,152	0	0	1,981,612	0	0	0
54	金山町	6,459,633	27,361,407	3,288,972	4,482,849	0	8,829,000	8,872,690	0	0	0
55	昭和村	6,149,003	17,932,543	1,449,382	1,099,848	0	7,542,000	5,865,947	0	0	0
56	棚倉町	34,599,000	155,194,991	9,310,920	1,282,941	0	0	11,187,953	1,440,915	4,661,160	0
57	矢祭町	10,632,951	75,990,552	7,696,972	1,316,386	0	0	13,318,754	0	0	0
58	塙町	24,180,323	110,772,645	8,060,836	1,080,895	0	0	20,665,219	752,345	0	0

番号	保険者名	共同事業拠出金		保健事業費			直診勘定繰出金	その他の支出	退職者医療分 (再掲)	介護分 (再掲)	後期支援金分 (再掲)
		高額医療費共同事業 拠出金	保険財政共同安定化 事業拠出金	特定健康診査 等事業費	保健事業費	健康管理センター事 業費					
59	鮫川村	13,847,062	51,786,773	4,547,489	1,135,061	0	5,370,000	1,459,332	0	0	0
60	西郷村	37,521,253	167,544,016	9,722,349	5,707,077	0	0	14,699,624	0	0	0
63	泉崎村	15,038,285	71,070,304	3,680,333	893,269	13,751,486	0	799,000	0	0	0
64	中島村	17,588,538	60,837,490	3,096,309	724,925	0	0	1,319,904	0	0	0
65	矢吹町	48,035,741	215,598,711	14,391,716	8,279,918	0	0	57,437,794	0	0	0
67	石川町	55,692,545	190,693,310	8,239,842	12,003,934	0	0	30,459,542	3,014,662	0	0
68	玉川村	24,543,012	83,489,193	5,834,689	7,890,660	0	0	9,825,288	0	0	0
69	平田村	23,163,443	98,668,624	6,103,549	6,003,677	0	0	21,015,780	0	0	0
70	浅川町	14,262,913	81,879,290	5,899,354	3,249,298	0	0	2,274,271	0	0	0
71	古殿町	16,911,038	62,318,352	3,550,998	6,444,750	0	0	18,825,686	18,825,686	0	0
72	三春町	48,260,876	199,430,863	13,087,950	2,316,372	0	0	22,654,232	0	0	0
73	小野町	27,273,218	144,785,650	6,596,813	6,131,729	0	2,528,000	40,440,514	0	0	0
79	広野町	13,868,057	65,007,054	3,475,447	210,000	0	0	11,892,035	0	0	0
80	檜葉町	18,712,283	101,103,865	6,689,308	1,268,085	0	0	73,424,549	0	0	0
81	富岡町	31,502,532	169,652,039	15,164,416	1,892,233	0	0	211,545,193	0	0	0
82	川内村	11,775,538	42,394,170	3,452,980	4,944,754	0	0	19,069,262	0	0	0
83	大熊町	29,667,550	138,064,537	9,240,650	4,011,698	0	0	75,739,333	0	0	0
84	双葉町	14,121,448	90,613,060	3,757,006	0	0	0	67,095,340	9,595,190	0	0
85	浪江町	63,531,363	274,890,392	13,583,565	0	0	252,000	129,598,293	0	0	0
86	葛尾村	5,468,598	24,845,770	1,710,340	10,537	0	0	16,547,732	0	0	0
87	新地町	15,671,875	96,350,282	10,177,217	1,640,492	0	0	9,013,572	0	0	0
90	飯舘村	27,595,649	99,556,631	6,536,893	337,742	0	0	100,742,980	0	0	0
91	田村市	102,646,433	468,709,779	23,223,375	10,339,217	0	0	90,593,274	10,736,398	0	0
92	南相馬市	155,020,038	787,422,168	32,594,236	16,217,411	0	0	976,107,164	43,139	0	0
93	伊達市	151,198,760	722,723,860	59,910,050	7,996,849	0	0	42,646,237	14,601,612	0	0
94	本宮市	66,188,673	302,852,776	25,277,476	4,566,939	0	0	27,959,962	0	0	0
301	歯科医師国保	12,118,000	0	11,032,287	30,863,687	0	0	18,013,658	-	0	0
302	医師国保	7,540,000	0	785,845	17,078,529	0	0	25,771,770	-	0	0

(注) 「共同事業拠出金」の「高額医療費共同事業拠出金」の組合分については、年報B表「共同事業拠出金」欄の「その他」(高額医療費共同事業事務費拠出金)を含む。

第5表-2 経理状況（支出）-その5-

番号	保険者名	小計（単年度支出） （第5表-1その1 ～その4）			基金積立 B	前年度 繰上充用 C	公債費 D	支出合計 A+B+C+D	退職者医療分 （再掲）
		A	介護分 （再掲）	後期支援金分 （再掲）					
		円	円	円	円	円	円	円	
	平成21年度	202,135,962,445	10,098,121,453	25,600,055,976	543,796,488	0	3,930,023	202,683,688,956	9,644,612,287
	平成22年度	202,124,883,127	10,842,180,571	22,840,209,013	287,046,889	0	1,168,164	202,413,098,180	10,372,130,422
	平成23年度	217,928,072,569	11,944,905,397	25,281,001,965	602,643,175	0	62,406,841	218,593,122,585	11,894,852,057
	平成24年度	230,058,867,797	12,844,734,861	27,551,735,632	834,648,466	0	61,393,000	230,954,909,263	12,622,268,988
	平成25年度	227,875,340,646	13,870,985,140	29,131,306,792	2,780,585,277	23,438,993	121,393,000	230,800,757,916	11,605,732,931
	市 計	170,812,324,628	10,423,570,554	22,201,873,607	1,392,436,667	23,438,993	121,393,000	172,349,593,288	8,948,176,383
	町 村 計	55,350,092,857	3,275,209,409	6,577,199,483	1,387,448,610	0	0	56,737,541,467	2,657,556,548
	市 町 村 計	226,162,417,485	13,698,779,963	28,779,073,090	2,779,885,277	23,438,993	121,393,000	229,087,134,755	11,605,732,931
	国保組合計	1,712,923,161	172,205,177	352,233,702	700,000	0	0	1,713,623,161	-
1	福島市	26,816,768,248	1,679,922,892	3,746,561,795	300,000,000	0	60,000,000	27,176,768,248	1,194,088,001
2	二本松市	6,443,066,915	423,781,876	825,573,142	394,945	0	0	6,443,461,860	625,596,872
3	郡山市	33,521,313,971	2,074,162,510	4,436,293,644	292,241	0	61,393,000	33,582,999,212	1,714,096,756
4	須賀川市	8,658,376,484	572,664,663	1,155,415,518	0	0	0	8,658,376,484	458,397,023
5	白河市	6,621,010,558	420,092,344	875,511,364	249,000,000	0	0	6,870,010,558	346,748,481
6	会津若松市	13,411,350,406	855,458,367	1,787,881,445	79	0	0	13,411,350,485	825,227,522
7	喜多方市	6,026,900,796	380,649,356	739,396,650	2,281	0	0	6,026,903,077	473,813,958
8	いわき市	38,025,719,051	2,137,253,392	4,758,987,680	96,109	0	0	38,025,815,160	1,771,691,616
10	相馬市	4,377,090,493	288,863,930	584,560,335	198,436	0	0	4,377,288,929	279,642,384
11	川俣町	1,707,923,808	99,371,503	204,868,586	9,808,344	0	0	1,717,732,152	113,968,713
13	桑折町	1,431,641,942	80,860,840	180,639,432	10,030,403	0	0	1,441,672,345	77,226,987
14	国見町	1,273,782,550	78,204,794	162,636,090	20,989,164	0	0	1,294,771,714	65,709,373
21	大玉村	840,340,838	55,036,500	111,032,765	60,031,001	0	0	900,371,839	42,900,820
27	鏡石町	1,407,051,952	90,952,539	197,975,772	67,623,730	0	0	1,474,675,682	57,665,689
29	天栄村	706,566,904	50,606,199	92,858,613	26,672,000	0	0	733,238,904	37,870,454
30	南会津町	2,136,279,805	123,262,473	260,212,864	31,000	0	0	2,136,310,805	70,076,986
31	下郷町	934,351,816	55,259,280	104,922,610	20,021,054	0	0	954,372,870	41,214,574
33	檜枝岐村	80,763,795	5,662,256	10,529,265	41,414	0	0	80,805,209	2,476,162
36	只見町	520,210,723	31,613,437	61,976,920	0	0	0	520,210,723	15,849,901
38	磐梯町	443,659,924	29,549,228	54,573,473	79,383	0	0	443,739,307	58,840,166
39	猪苗代町	1,766,710,277	114,148,113	227,237,157	34,000	0	0	1,766,744,277	104,262,393
42	北塩原村	445,387,978	34,209,358	58,376,665	11,401	0	0	445,399,379	6,536,957
45	西会津町	959,958,504	59,007,039	123,310,298	14,157,954	0	0	974,116,458	63,251,912
47	会津坂下町	2,084,032,799	131,037,104	263,001,797	0	0	0	2,084,032,799	140,841,165
48	湯川村	323,062,085	19,381,098	41,743,423	6,207	0	0	323,068,292	18,629,052
49	柳津町	566,020,666	27,906,274	57,396,821	54,615	0	0	566,075,281	29,447,940
51	会津美里町	2,677,214,255	174,672,302	332,865,471	20,023,262	0	0	2,697,237,517	172,744,183

番号	保険者名	小計（単年度支出） （第5表-1その1 ～その4） A			基金積立 B	前年度 繰上充用 C	公債費 D	支出合計 A+B+C+D	退職者医療分 （再掲）
		介護分 （再掲）	後期支援金分 （再掲）						
53	三島町	233,496,589	13,082,313	26,341,112	1,879,001	0	0	235,375,590	4,927,196
54	金山町	374,577,206	20,618,379	41,007,546	13,334	0	0	374,590,540	12,196,357
55	昭和村	220,097,865	11,391,522	26,287,898	13,577	0	0	220,111,442	24,627,131
56	棚倉町	1,601,097,182	103,826,898	204,267,860	66,809	0	0	1,601,163,991	58,144,859
57	矢祭町	706,750,480	45,711,913	91,834,600	0	0	0	706,750,480	24,665,754
58	塙町	1,142,592,414	69,336,031	135,458,600	2,048,182	0	0	1,144,640,596	47,216,689
59	鮫川村	448,270,721	30,095,670	56,672,592	2,979,000	0	0	451,249,721	12,936,675
60	西郷村	1,696,527,269	104,299,734	255,634,149	0	0	0	1,696,527,269	89,969,260
63	泉崎村	746,241,205	45,559,989	92,607,312	13,000,000	0	0	759,241,205	47,166,125
64	中島村	600,031,449	39,513,623	80,353,994	0	0	0	600,031,449	14,262,921
65	矢吹町	2,128,429,323	138,610,697	284,009,975	97,018,962	0	0	2,225,448,285	65,357,382
67	石川町	2,097,485,324	134,180,783	259,079,356	23,127,000	0	0	2,120,612,324	66,879,362
68	玉川村	890,332,016	59,528,721	110,514,220	0	0	0	890,332,016	26,969,685
69	平田村	943,199,578	56,478,385	112,834,687	8,545,000	0	0	951,744,578	47,810,478
70	浅川町	788,458,927	46,515,711	95,940,659	40,000,000	0	0	828,458,927	21,884,017
71	古殿町	653,085,594	47,979,461	85,844,883	0	0	0	653,085,594	49,342,276
72	三春町	2,006,369,577	133,755,209	263,629,597	34,307	0	0	2,006,403,884	110,808,497
73	小野町	1,376,796,424	83,101,665	163,917,814	39,000	0	0	1,376,835,424	65,909,887
79	広野町	946,033,968	45,605,224	89,833,376	20,750	0	0	946,054,718	46,212,065
80	檜葉町	1,634,923,418	71,489,454	152,645,821	250,000,000	0	0	1,884,923,418	26,499,670
81	富岡町	2,918,377,537	129,787,553	287,525,353	43,017,340	0	0	2,961,394,877	170,396,787
82	川内村	566,415,652	33,332,816	58,538,433	10,000,000	0	0	576,415,652	10,471,448
83	大熊町	2,167,148,700	97,852,100	219,859,815	170,780,757	0	0	2,337,929,457	170,338,552
84	双葉町	1,394,436,533	67,083,485	125,955,528	75,000,000	0	0	1,469,436,533	74,602,426
85	浪江町	4,180,165,451	230,160,833	415,874,502	400,196,000	0	0	4,580,361,451	168,387,991
86	葛尾村	285,448,034	16,543,268	33,572,651	23,661	0	0	285,471,695	14,337,636
87	新地町	989,423,793	65,677,469	130,107,393	12,555	0	0	989,436,348	35,454,461
90	飯舘村	1,308,920,007	73,350,166	130,891,735	18,443	0	0	1,308,938,450	30,267,534
91	田村市	4,837,570,664	337,037,559	635,681,657	252,737	0	0	4,837,823,401	293,140,343
92	南相馬市	11,520,431,230	607,139,590	1,274,447,971	842,028,000	0	0	12,362,459,230	452,733,413
93	伊達市	7,491,957,172	468,137,582	975,993,243	170,889	0	0	7,492,128,061	357,985,629
94	本宮市	3,060,768,640	178,406,493	405,569,163	950	23,438,993	0	3,084,208,583	155,014,385
301	歯科医師国保	1,012,802,539	97,791,658	213,927,267	700,000	0	0	1,013,502,539	-
302	医師国保	700,120,622	74,413,519	138,306,435	0	0	0	700,120,622	-

第5表-3 経理状況（収支差引）

番号	保険者名	単年度収支差引	収支差引額		収支差引額	うち次年度繰越	うち基金積立金	基金等保有額	市町村債 (組合債)
			介護分 (再掲)	後期支援金分 (再掲)				5月31日現在	5月31日現在累計
		円	円	円	円	円	円	円	円
	平成21年度	-1,499,201,879	164,348,689	-2,309,189,777	8,502,859,982	8,492,727,110	10,132,872	7,417,782,953	20,666,000
	平成22年度	-986,385,074	-337,375,417	-1,871,839,845	8,146,787,549	8,012,111,085	136,933,464	6,917,106,178	10,333,000
	平成23年度	4,756,110,195	-998,324,869	-3,645,570,370	13,392,594,498	13,373,494,490	19,100,008	6,234,024,609	545,572,000
	平成24年度	3,827,114,741	-1,451,661,139	-4,391,813,767	17,011,508,846	16,997,542,555	37,383,090	6,294,399,079	484,179,000
	平成25年度	93,062,815	-2,008,338,909	-5,113,807,478	14,798,472,032	14,715,232,575	83,239,457	8,480,510,494	362,786,000
	市計	-287,435,748	-1,418,106,169	-3,471,924,602	9,474,563,109	9,434,563,109	40,000,000	3,442,412,376	362,786,000
	町村計	401,256,168	-589,368,845	-1,600,487,452	4,904,907,455	4,861,667,998	43,239,457	4,465,957,027	0
	市町村計	113,820,420	-2,007,475,014	-5,072,412,054	14,379,470,564	14,296,231,107	83,239,457	7,908,369,403	362,786,000
	国保組合計	-20,757,605	-863,895	-41,395,424	419,001,468	419,001,468	0	572,141,091	0
1	福島市	312,131,319	-151,454,639	-163,818,262	1,313,726,013	1,313,726,013	0	300,006,481	240,000,000
2	二本松市	-157,516,572	-19,977,130	106,205,132	288,915,761	288,915,761	0	112,621,691	0
3	郡山市	-237,035,901	-333,716,824	-594,717,432	1,186,342,873	1,186,342,873	0	239,609,636	122,786,000
4	須賀川市	-54,286,308	-63,803,133	-186,221,366	765,279,732	765,279,732	0	305,469,673	0
5	白河市	97,369,769	-48,489,119	-186,745,586	593,036,757	593,036,757	0	421,000,136	0
6	会津若松市	-6,714,407	-106,406,634	-279,073,902	21,318,080	21,318,080	0	317,646	0
7	喜多方市	180,589,924	-55,930,768	-131,706,543	599,857,978	599,857,978	0	6,840,454	0
8	いわき市	-345,495,640	-253,046,764	-1,042,363,220	2,453,735,231	2,453,735,231	0	110,032,921	0
10	相馬市	-117,114,698	-44,350,370	-88,307,901	306,610,251	306,610,251	0	412,717,045	0
11	川俣町	-18,021,550	-6,387,980	-13,968,546	84,212,009	84,212,009	0	41,564,586	0
13	桑折町	-16,476,965	-3,088,795	-49,408,406	93,061,229	93,061,229	0	87,014,376	0
14	国見町	8,169,637	4,226,699	-27,398,078	75,266,996	75,266,996	0	20,989,164	0
21	大玉村	17,524,265	-5,127,960	23,116,719	82,654,597	82,654,597	0	44,198,882	0
27	鏡石町	30,909,562	-8,279,355	-49,342,418	38,311,890	38,311,890	0	250,589,216	0
29	天栄村	-12,010,317	-5,240,843	-9,616,576	89,506,818	89,506,818	0	136,396,040	0
30	南会津町	-24,108,500	-18,076,650	-55,770,108	81,995,221	81,995,221	0	82,789,000	0
31	下郷町	9,985,450	-7,474,203	-16,564,493	58,903,821	58,903,821	0	122,962,603	0
33	檜枝岐村	-5,138,238	-808,153	-2,457,014	675,931	675,931	0	55,877,123	0
36	只見町	-21,625,389	-1,184,863	-21,597,267	4,778,535	4,778,535	0	107,887,931	0
38	磐梯町	-33,858,288	919,344	-7,959,335	50,133,667	50,133,667	0	93,046,539	0
39	猪苗代町	-37,435,404	-4,555,327	-21,911,599	118,013,777	118,013,777	0	118,229,000	0
42	北塩原村	25,507,659	-5,223,656	-11,580,644	27,245,608	27,245,608	0	11,401	0
45	西会津町	3,452,924	-2,735,529	-28,066,082	54,083,143	54,083,143	0	117,108,933	0
47	会津坂下町	-133,047,799	-19,694,181	-37,051,745	20,448,443	20,448,443	0	38,336,000	0
48	湯川村	-2,475,001	-2,621,921	-2,588,800	8,968,700	8,968,700	0	21,837,832	0
49	柳津町	-41,355,132	-2,466,967	-13,988,045	14,115,849	14,115,849	0	86,520,588	0
51	会津美里町	-31,480,907	-11,399,679	-20,311,139	211,843,009	211,843,009	0	110,570,262	0
53	三島町	85,885	-1,584,864	-917,263	21,175,813	21,175,813	0	1,883,447	0
54	金山町	-13,271,912	-1,655,837	-6,218,272	19,309,723	19,309,723	0	80,942,748	0
55	昭和村	-8,643,544	-671,237	-5,936,274	27,123,271	27,123,271	0	54,347,666	0

番号	保険者名	単年度収支差引	単年度収支差引		収支差引額	うち次年度繰越	うち基金積立金	基金等保有額	市町村債 (組合債)
			介護分 (再掲)	後期支援金分 (再掲)				5月31日現在	5月31日現在累計
56	棚倉町	2,075,438	-8,040,344	-24,289,663	113,911,983	113,911,983	0	46,459,041	0
57	矢祭町	8,104,602	-5,588,442	-27,253,364	65,884,610	65,884,610	0	4,187,639	0
58	塙町	-19,488,394	-8,747,566	-28,572,703	30,657,053	30,657,053	0	103,562,147	0
59	鮫川村	-8,413,028	-660,941	-10,790,167	43,239,457	0	43,239,457	59,895,286	0
60	西郷村	-21,601,222	-14,015,069	48,427,870	97,251,980	97,251,980	0	86,636,761	0
63	泉崎村	74,096	-2,953,287	-23,957,904	51,929,844	51,929,844	0	43,008,424	0
64	中島村	10,224,673	-7,546,850	-16,012,052	33,270,487	33,270,487	0	5,826	0
65	矢吹町	106,751,449	-8,290,156	-64,029,326	233,126,317	233,126,317	0	97,018,962	0
67	石川町	-36,333,021	-8,502,872	-49,479,905	61,171,595	61,171,595	0	285,000,000	0
68	玉川村	-729,492	-3,236,346	-15,950,630	43,309,313	43,309,313	0	25,321,739	0
69	平田村	-77,003,648	-4,946,858	-8,692,147	29,513,154	29,513,154	0	40,757,786	0
70	浅川町	67,947,849	33,049	-8,753,387	94,349,820	94,349,820	0	23,975,855	0
71	古殿町	-10,404,003	-4,749,914	-9,040,899	50,821,584	50,821,584	0	0	0
72	三春町	5,700,410	-5,002,246	-40,292,967	184,657,186	184,657,186	0	123,452,617	0
73	小野町	-36,755,344	-10,192,799	-26,559,799	39,076,711	39,076,711	0	80,466,000	0
79	広野町	-22,845,802	-23,917,823	-55,561,308	21,940,759	21,940,759	0	60,327,642	0
80	檜葉町	94,188,105	-29,612,135	-79,396,601	268,291,125	268,291,125	0	283,823,000	0
81	富岡町	-7,598,425	-70,792,653	-173,550,653	428,915,213	428,915,213	0	43,017,340	0
82	川内村	83,031,974	-19,058,283	-38,799,963	138,599,585	138,599,585	0	49,246,742	0
83	大熊町	176,762,283	-55,492,813	-137,549,774	304,050,134	304,050,134	0	456,049,040	0
84	双葉町	87,487,072	-28,298,037	-68,215,221	212,994,437	212,994,437	0	140,318,415	0
85	浪江町	326,732,505	-107,981,492	-236,521,265	966,863,562	966,863,562	0	586,905,100	0
86	葛尾村	65,315,022	-9,703,933	-20,742,945	108,780,747	108,780,747	0	49,234,481	0
87	新地町	-23,992,240	-7,950,119	-19,047,357	48,702,534	48,702,534	0	53,209,002	0
90	飯舘村	-64,661,127	-40,988,959	-86,319,937	51,770,215	51,770,215	0	50,974,845	0
91	田村市	-244,778,749	-74,245,996	-162,039,725	275,486,082	275,486,082	0	418,656,934	0
92	南相馬市	10,639,146	-258,833,010	-615,923,307	1,181,170,514	1,181,170,514	0	851,167,917	0
93	伊達市	43,102,815	1,135,394	-60,265,705	280,850,226	280,850,226	0	223,970,892	0
94	本宮市	231,673,554	-8,987,176	-66,946,785	208,233,611	168,233,611	40,000,000	40,000,950	0
301	歯科医師国保	12,782,172	3,585,639	-8,901,722	303,243,845	303,243,845	0	306,294,891	0
302	医師国保	-33,539,777	-4,449,534	-32,493,702	115,757,623	115,757,623	0	265,846,200	0

第6表-1 保険料(税)調定・収納状況(現年課税分)

番号	保険者名	一般被保険者分				退職被保険者等分				合計			
		調定額	居所不明者分調定額 (再掲)	収納額	収納率	調定額	居所不明者分調定額 (再掲)	収納額	収納率	調定額	居所不明者分調定額 (再掲)	収納額	収納率
		円	円	円	%	円	円	円	%	円	円	円	%
	平成21年度	47,578,740,376	2,657,100	41,341,829,973	86.90	3,924,323,578	0	3,703,324,385	94.37	51,503,063,954	2,657,100	45,045,154,358	84.47
	平成22年度	45,190,798,909	1,765,500	39,126,353,935	86.58	4,038,613,533	0	3,802,470,645	94.15	49,229,412,442	1,765,500	42,928,824,580	87.20
	平成23年度	37,812,635,542	2,201,700	33,628,885,224	88.94	3,854,422,878	0	3,676,727,970	95.39	41,667,058,420	2,201,700	37,305,613,194	89.54
	平成24年度	38,818,089,700	2,192,700	34,977,470,926	90.11	3,756,108,321	0	3,607,276,051	96.04	42,574,198,021	2,192,700	38,584,746,977	90.63
	平成25年度	42,309,342,125	4,480,500	38,142,326,431	90.16	3,680,738,694	0	3,527,923,149	95.85	45,990,080,819	4,480,500	41,670,249,580	90.62
	市計	33,182,350,945	4,480,500	29,598,100,908	89.21	2,937,287,855	0	2,812,698,388	95.76	36,119,638,800	4,480,500	32,410,799,296	89.74
	町村計	8,014,294,380	0	7,431,779,309	92.73	743,450,839	0	715,224,761	96.20	8,757,745,219	0	8,147,004,070	93.03
	市町村計	41,196,645,325	4,480,500	37,029,880,217	89.90	3,680,738,694	0	3,527,923,149	95.85	44,877,384,019	4,480,500	40,557,803,366	90.38
	国保組合計	1,112,696,800	0	1,112,446,214	99.98	0	0	0	0.00	1,112,696,800	0	1,112,446,214	99.98
1	福島市	5,829,771,855	0	5,341,185,274	91.62	435,053,345	0	422,405,344	97.09	6,264,825,200	0	5,763,590,618	92.00
2	二本松市	1,274,907,714	0	1,152,705,504	90.41	166,932,886	0	159,600,543	95.61	1,441,840,600	0	1,312,306,047	91.02
3	郡山市	7,058,690,068	311,500	6,140,293,848	86.99	601,679,532	0	571,301,523	94.95	7,660,369,600	311,500	6,711,595,371	87.62
4	須賀川市	1,835,616,102	0	1,680,565,280	91.55	166,482,198	0	159,909,613	96.05	2,002,098,300	0	1,840,474,893	91.93
5	白河市	1,458,119,182	0	1,309,721,193	89.82	130,559,618	0	126,782,648	97.11	1,588,678,800	0	1,436,503,841	90.42
6	会津若松市	2,514,213,512	3,246,400	2,292,513,331	91.30	285,226,088	0	274,763,599	96.33	2,799,439,600	3,246,400	2,567,276,930	91.81
7	喜多方市	1,082,728,155	0	1,022,694,105	94.46	153,445,545	0	148,933,870	97.06	1,236,173,700	0	1,171,627,975	94.78
8	いわき市	7,794,171,774	0	6,699,693,899	85.96	615,378,026	0	581,546,935	94.50	8,409,549,800	0	7,281,240,834	86.58
10	相馬市	1,011,444,527	922,600	912,840,369	90.33	92,151,473	0	90,353,144	98.05	1,103,596,000	922,600	1,003,193,513	90.98
11	川俣町	284,372,073	0	262,011,473	92.14	46,537,427	0	45,403,464	97.56	330,909,500	0	307,414,937	92.90
13	桑折町	282,021,586	0	271,002,663	96.09	22,386,414	0	22,031,377	98.41	304,408,000	0	293,034,040	96.26
14	国見町	250,853,129	0	242,755,172	96.77	30,290,071	0	29,613,179	97.77	281,143,200	0	272,368,351	96.88
21	大玉村	164,635,326	0	146,505,918	88.99	20,090,774	0	19,489,982	97.01	184,726,100	0	165,995,900	89.86
27	鏡石町	362,137,490	0	318,083,684	87.84	31,795,910	0	28,700,814	90.27	393,933,400	0	346,784,498	88.03
29	天栄村	156,305,578	0	150,576,012	96.33	11,140,922	0	11,140,922	100.00	167,446,500	0	161,716,934	96.58
30	南会津町	399,529,098	0	373,987,488	93.61	18,061,202	0	17,904,762	99.13	417,590,300	0	391,892,250	93.85
31	下郷町	188,935,942	0	177,865,543	94.14	14,303,058	0	14,122,827	98.74	203,239,000	0	191,988,370	94.46
33	檜枝岐村	12,978,799	0	12,978,799	100.00	1,076,901	0	1,076,901	100.00	14,055,700	0	14,055,700	100.00
36	只見町	86,873,311	0	85,230,697	98.11	8,032,189	0	8,032,189	100.00	94,905,500	0	93,262,886	98.27
38	磐梯町	60,467,714	0	59,643,652	98.64	15,028,586	0	15,028,586	100.00	75,496,300	0	74,672,238	98.91
39	猪苗代町	371,918,753	0	348,269,896	93.64	43,665,911	0	42,429,572	97.17	415,584,664	0	390,699,468	94.01
42	北塩原村	81,207,305	0	74,065,677	91.21	3,044,695	0	3,044,695	100.00	84,252,000	0	77,110,372	91.52
45	西会津町	176,521,203	0	170,181,254	96.41	22,414,197	0	22,311,019	99.54	198,935,400	0	192,492,273	96.76
47	会津坂下町	345,862,513	0	324,969,793	93.96	50,588,187	0	49,518,032	97.88	396,450,700	0	374,487,825	94.46
48	湯川村	59,354,968	0	56,435,175	95.08	10,869,432	0	10,645,625	97.94	70,224,400	0	67,080,800	95.52
49	柳津町	71,464,829	0	68,329,314	95.61	5,222,971	0	5,218,382	99.91	76,687,800	0	73,547,696	95.91
51	会津美里町	513,119,823	0	480,752,741	93.69	67,240,977	0	64,290,780	95.61	580,360,800	0	545,043,521	93.91
53	三島町	37,494,636	0	35,937,436	95.85	1,620,519	0	1,620,519	100.00	39,115,155	0	37,557,955	96.02
54	金山町	53,740,123	0	52,499,733	97.69	7,276,277	0	7,253,929	99.69	61,016,400	0	59,753,662	97.93
55	昭和村	26,851,015	0	26,401,915	98.33	2,952,885	0	2,952,885	100.00	29,803,900	0	29,354,800	98.49
56	棚倉町	300,025,857	0	274,548,875	91.51	21,795,543	0	21,696,792	99.55	321,821,400	0	296,245,667	92.05
57	矢祭町	132,920,106	0	118,086,363	88.84	8,376,094	0	8,343,381	99.61	141,296,200	0	126,429,744	89.48

番号	保険者名	一般被保険者分				退職被保険者等分				合計			
		調定額	居所不明者分調定額 (再掲)	収納額	収納率	調定額	居所不明者分調定額 (再掲)	収納額	収納率	調定額	居所不明者分調定額 (再掲)	収納額	収納率
58	埴町	218,626,999	0	192,964,193	88.26	17,889,301	0	17,266,907	96.52	236,516,300	0	210,231,100	88.89
59	鮫川村	78,170,019	0	78,170,019	100.00	6,319,781	0	6,319,781	100.00	84,489,800	0	84,489,800	100.00
60	西郷村	377,367,950	0	334,290,956	88.58	43,154,450	0	42,283,816	97.98	420,522,400	0	376,574,772	89.55
63	泉崎村	179,205,499	0	159,516,572	89.01	15,229,701	0	14,662,119	96.27	194,435,200	0	174,178,691	89.58
64	中島村	156,210,765	0	145,755,651	93.31	2,872,935	0	2,872,935	100.00	159,083,700	0	148,628,586	93.43
65	矢吹町	515,923,888	0	472,751,099	91.63	29,574,612	0	24,408,459	82.53	545,498,500	0	497,159,558	91.14
67	石川町	434,037,159	0	394,886,630	90.98	31,680,741	0	25,770,370	81.34	465,717,900	0	420,657,000	90.32
68	玉川村	199,761,004	0	184,520,693	92.37	11,296,196	0	11,023,823	97.59	211,057,200	0	195,544,516	92.65
69	平田村	177,476,275	0	162,963,033	91.82	13,404,025	0	12,994,225	96.94	190,880,300	0	175,957,258	92.18
70	浅川町	195,065,342	0	173,619,479	89.01	12,646,058	0	12,140,921	96.01	207,711,400	0	185,760,400	89.43
71	古殿町	142,659,987	0	134,126,815	94.02	11,080,213	0	10,395,285	93.82	153,740,200	0	144,522,100	94.00
72	三春町	446,817,679	0	421,388,415	94.31	41,463,521	0	40,914,952	98.68	488,281,200	0	462,303,367	94.68
73	小野町	249,722,810	0	231,633,754	92.76	26,792,990	0	26,065,381	97.28	276,515,800	0	257,699,135	93.20
79	広野町	5,937,700	0	2,522,700	42.49	0	0	0	#DIV/0!	5,937,700	0	2,522,700	42.49
80	檜葉町	18,100	0	18,100	100.00	0	0	0	#DIV/0!	18,100	0	18,100	100.00
81	富岡町	0	0	0	#DIV/0!	0	0	0	#DIV/0!	0	0	0	#DIV/0!
82	川内村	100,700	0	12,300	12.21	0	0	0	#DIV/0!	100,700	0	12,300	12.21
83	大熊町	0	0	0	#DIV/0!	0	0	0	#DIV/0!	0	0	0	#DIV/0!
84	双葉町	0	0	0	#DIV/0!	0	0	0	#DIV/0!	0	0	0	#DIV/0!
85	浪江町	570,500	0	570,500	100.00	0	0	0	#DIV/0!	570,500	0	570,500	100.00
86	葛尾村	0	0	0	#DIV/0!	0	0	0	#DIV/0!	0	0	0	#DIV/0!
87	新地町	216,698,327	0	210,648,627	97.21	16,235,173	0	16,235,173	100.00	232,933,500	0	226,883,800	97.40
90	飯館村	332,500	0	300,500	90.38	0	0	0	#DIV/0!	332,500	0	300,500	90.38
91	田村市	825,175,319	0	755,673,787	91.58	89,993,981	0	87,130,723	96.82	915,169,300	0	842,804,510	92.09
92	南相馬市	251,330,880	0	230,394,898	91.67	18,445,520	0	16,850,502	91.35	269,776,400	0	247,245,400	91.65
93	伊達市	1,618,182,746	0	1,493,392,207	92.29	133,384,154	0	126,353,771	94.73	1,751,566,900	0	1,619,745,978	92.47
94	本宮市	627,999,111	0	566,427,213	90.20	48,555,489	0	46,766,173	96.31	676,554,600	0	613,193,386	90.63
301	歯科医師国保	655,254,800	0	655,004,214	99.96	0	0	0	0.00	655,254,800	0	655,004,214	99.96
302	医師国保	457,442,000	0	457,442,000	100.00	0	0	0	0.00	457,442,000	0	457,442,000	100.00

第6表-2 保険料(税)調定・収納状況(滞納繰越分)

番号	保険者名	一般被保険者分				退職被保険者等分				合 計			
		調定額	居所不明者分 調定額(再掲)	収納額	収納率	調定額	居所不明者分 調定額(再掲)	収納額	収納率	調定額	居所不明者分 調定額(再掲)	収納額	収納率
		円	円	円	%	円	円	円	%	円	円	円	%
	平成21年度	23,689,542,068	7,304,010	3,038,310,439	12.83	968,930,173	0	161,722,963	16.69	24,685,472,241	7,304,010	3,200,033,402	12.98
	平成22年度	24,096,497,904	4,211,400	3,102,594,348	12.88	949,786,757	0	166,537,662	17.53	25,046,284,661	4,211,400	3,269,132,010	13.05
	平成23年度	24,324,489,987	4,897,100	3,559,175,786	14.64	956,360,969	0	168,711,075	17.64	25,280,850,956	4,897,100	3,727,886,861	14.75
	平成24年度	21,416,554,297	2,797,500	4,013,953,960	18.74	828,335,262	0	189,321,555	22.86	22,244,889,559	2,797,500	4,203,275,515	18.90
	平成25年度	18,811,204,422	3,800,300	3,424,827,726	18.21	716,489,756	0	165,079,521	23.04	19,527,694,178	3,800,300	3,589,907,247	18.39
	市 計	15,613,985,369	3,800,300	2,725,948,949	17.46	589,457,397	0	141,241,538	23.96	16,203,442,766	3,800,300	2,867,190,487	17.70
	町 村 計	3,195,230,153	0	697,955,477	21.84	127,032,359	0	23,837,983	18.77	3,322,262,512	0	721,793,460	21.73
	市町村計	18,809,215,522	3,800,300	3,423,904,426	18.21	716,489,756	0	165,079,521	23.04	19,525,705,278	3,800,300	3,588,983,947	18.38
	国保組合計	1,988,900	0	923,300	46.42	0	0	0	0.00	1,988,900	0	923,300	46.42
1	福島市	2,650,568,562	0	446,257,712	16.84	107,978,445	0	23,793,232	22.04	2,758,547,007	0	470,050,944	17.04
2	二本松市	538,844,728	0	84,769,699	15.73	25,440,651	0	4,844,912	19.04	564,285,379	0	89,614,611	15.88
3	郡山市	4,323,699,785	921,400	669,451,116	15.49	138,830,004	0	27,388,849	19.73	4,462,529,789	921,400	696,839,965	15.62
4	須賀川市	482,601,787	0	113,401,565	23.50	16,345,744	0	5,533,350	33.85	498,947,531	0	118,934,915	23.84
5	白河市	744,312,527	0	93,150,116	12.51	31,051,787	0	4,360,343	14.04	775,364,314	0	97,510,459	12.58
6	会津若松市	830,144,627	2,878,900	155,882,925	18.84	27,328,787	0	9,135,202	33.43	857,473,414	2,878,900	165,018,127	19.31
7	喜多方市	252,877,638	0	49,865,100	19.72	14,057,624	0	2,636,455	18.75	266,935,262	0	52,501,555	19.67
8	いわき市	3,585,975,509	0	729,833,764	20.35	161,096,196	0	43,741,794	27.15	3,747,071,705	0	773,575,558	20.64
10	相馬市	523,918,672	0	77,252,205	14.75	11,929,616	0	4,258,793	35.70	535,848,288	0	81,510,998	15.21
11	川俣町	71,932,848	0	14,933,313	20.76	4,270,329	0	2,173,182	50.89	76,203,177	0	17,106,495	22.45
13	桑折町	64,545,363	0	15,018,812	23.27	1,519,002	0	412,902	27.18	66,064,365	0	15,431,714	23.36
14	国見町	18,247,731	0	6,093,108	33.39	335,083	0	210,404	62.79	18,582,814	0	6,303,512	33.92
21	大玉村	64,900,725	0	9,332,170	14.38	1,709,842	0	764,100	44.69	66,610,567	0	10,096,270	15.16
27	鏡石町	146,612,353	0	28,825,460	19.66	10,975,720	0	1,145,268	10.43	157,588,073	0	29,970,728	19.02
29	天栄村	33,340,262	0	6,853,251	20.56	437,447	0	209,842	47.97	33,777,709	0	7,063,093	20.91
30	南会津町	151,357,611	0	22,407,687	14.80	4,186,241	0	765,690	18.29	155,543,852	0	23,173,377	14.90
31	下郷町	83,300,733	0	7,376,700	8.86	1,026,819	0	310,599	30.25	84,327,552	0	7,687,299	9.12
33	檜枝岐村	0	0	0	#DIV/0!	0	0	0	#DIV/0!	0	0	0	#DIV/0!
36	只見町	6,973,260	0	1,465,390	21.01	62,600	0	25,300	40.42	7,035,860	0	1,490,690	21.19
38	磐梯町	12,214,380	0	2,669,713	21.86	308,377	0	41,477	13.45	12,522,757	0	2,711,190	21.65
39	猪苗代町	79,571,064	0	21,593,033	27.14	5,166,784	0	1,858,353	35.97	84,737,848	0	23,451,386	27.68
42	北塩原村	39,015,557	0	7,582,407	19.43	1,326,150	0	20,000	1.51	40,341,707	0	7,602,407	18.85
45	西会津町	32,987,389	0	2,283,942	6.92	2,822,260	0	272,155	9.64	35,809,649	0	2,556,097	7.14
47	会津坂下町	53,308,805	0	14,367,703	26.95	2,580,767	0	1,184,711	45.91	55,889,572	0	15,552,414	27.83
48	湯川村	12,499,367	0	3,533,757	28.27	296,502	0	95,800	32.31	12,795,869	0	3,629,557	28.37
49	柳津町	17,023,134	0	2,849,038	16.74	47,971	0	11,000	22.93	17,071,105	0	2,860,038	16.75
51	会津美里町	113,001,059	0	22,799,999	20.18	6,000,651	0	1,666,257	27.77	119,001,710	0	24,466,256	20.56
53	三島町	11,148,081	0	1,185,440	10.63	217,411	0	87,000	40.02	11,365,492	0	1,272,440	11.20
54	金山町	8,090,062	0	938,194	11.60	116,720	0	116,720	100.00	8,206,782	0	1,054,914	12.85
55	昭和村	1,288,407	0	132,410	10.28	53,733	0	47,500	88.40	1,342,140	0	179,910	13.40
56	棚倉町	144,766,151	0	29,025,507	20.05	950,191	0	259,506	27.31	145,716,342	0	29,285,013	20.10
57	矢祭町	95,609,216	0	10,049,267	10.51	163,193	0	42,001	25.74	95,772,409	0	10,091,268	10.54
58	塙町	145,646,859	0	34,814,351	23.90	5,260,404	0	1,612,684	30.66	150,907,263	0	36,427,035	24.14

番号	保 険 者 名	一般被保険者分				退職被保険者等分				合 計			
		調 定 額	居所不明者分 調定額 (再掲)	収 納 額	収納率	調 定 額	居所不明者分 調定額 (再掲)	収 納 額	収納率	調 定 額	居所不明者分 調定額 (再掲)	収 納 額	収納率
59	鮫川村	0	0	0	#DIV/0!	0	0	0	#DIV/0!	0	0	0	#DIV/0!
60	西郷村	229,350,706	0	31,711,034	13.83	9,042,900	0	1,499,652	16.58	238,393,606	0	33,210,686	13.93
63	泉崎村	117,733,723	0	8,499,135	7.22	2,374,866	0	65,338	2.75	120,108,589	0	8,564,473	7.13
64	中島村	49,591,716	0	7,624,361	15.37	101,357	0	0	0.00	49,693,073	0	7,624,361	15.34
65	矢吹町	266,066,442	0	46,887,994	17.62	6,125,903	0	1,410,685	23.03	272,192,345	0	48,298,679	17.74
67	石川町	125,817,389	0	26,035,933	20.69	38,071,326	0	1,386,121	3.64	163,888,715	0	27,422,054	16.73
68	玉川村	46,530,325	0	11,283,486	24.25	1,711,088	0	794,030	46.40	48,241,413	0	12,077,516	25.04
69	平田村	45,048,317	0	7,102,735	15.77	443,094	0	140,494	31.71	45,491,411	0	7,243,229	15.92
70	浅川町	89,552,083	0	13,541,080	15.12	3,144,840	0	327,653	10.42	92,696,923	0	13,868,733	14.96
71	古殿町	51,412,555	0	8,525,085	16.58	483,454	0	198,905	41.14	51,896,009	0	8,723,990	16.81
72	三春町	97,836,885	0	27,281,473	27.88	2,188,721	0	810,778	37.04	100,025,606	0	28,092,251	28.09
73	小野町	98,014,636	0	18,509,147	18.88	1,634,498	0	291,679	17.85	99,649,134	0	18,800,826	18.87
79	広野町	74,174,317	0	2,692,600	3.63	1,125,124	0	0	0.00	75,299,441	0	2,692,600	3.58
80	檜葉町	71,084,903	0	37,535,803	52.80	1,580,387	0	679,387	42.99	72,665,290	0	38,215,190	52.59
81	富岡町	95,386,810	0	36,323,843	38.08	710,491	0	63,108	8.88	96,097,301	0	36,386,951	37.86
82	川内村	24,085,771	0	4,048,239	16.81	0	0	0	#DIV/0!	24,085,771	0	4,048,239	16.81
83	大熊町	51,426,211	0	6,290,650	12.23	1,226,850	0	315,400	25.71	52,653,061	0	6,606,050	12.55
84	双葉町	77,470,815	0	48,134,384	62.13	1,897,008	0	1,684,566	88.80	79,367,823	0	49,818,950	62.77
85	浪江町	118,877,411	0	50,875,196	42.80	1,151,307	0	834,415	72.48	120,028,718	0	51,709,611	43.08
86	葛尾村	2,171,822	0	988,719	45.52	0	0	0	#DIV/0!	2,171,822	0	988,719	45.52
87	新地町	17,948,739	0	8,608,201	47.96	4,184,948	0	3,321	0.08	22,133,687	0	8,611,522	38.91
90	飯舘村	38,268,160	0	29,325,727	76.63	0	0	0	#DIV/0!	38,268,160	0	29,325,727	76.63
91	田村市	302,380,860	0	57,919,550	19.15	8,595,162	0	3,747,835	43.60	310,976,022	0	61,667,385	19.83
92	南相馬市	564,610,761	0	93,851,838	16.62	16,948,089	0	4,514,300	26.64	581,558,850	0	98,366,138	16.91
93	伊達市	601,698,115	0	101,702,568	16.90	26,202,692	0	5,621,880	21.46	627,900,807	0	107,324,448	17.09
94	本宮市	212,351,798	0	52,610,791	24.78	3,652,600	0	1,664,593	45.57	216,004,398	0	54,275,384	25.13
301	歯科医師国保	1,988,900	0	923,300	46.42	0	0	0	0.00	1,988,900	0	923,300	46.42
302	医師国保	0	0	0	#DIV/0!	0	0	0	0.00	0	0	0	#DIV/0!

第7表-1 経理諸率（収入）-その1-

番号	保 険 者 名	保険料（税）現年課税分（一般+退職）			被 保 険 者 1 人 当 たり 収 入								
		1世帯当たり 調定額	被保険者1人当たり		国 庫 支 出 金								
			調 定 額	収 納 額	事務費負担金	療養給付費等 負担金	高額医療費共同 事業負担金	特定健康診査等 負担金	普通調整交付金	特別調整交付金	出産育児一時金 等補助金	特別対策費 補助金等	計
円	円	円	円	円	円	円	円	円	円	円	円	円	
	平成21年度	164,895	88,794	77,660	14	65,805	1,583	390	22,504	2,926	173	6	93,401
	平成22年度	158,475	86,182	75,152	16	69,419	1,783	479	23,275	3,704	151	7	98,834
	平成23年度	133,277	72,944	65,309	12	71,571	1,888	517	24,780	11,153	23,731	0	133,652
	平成24年度	137,484	76,199	69,059	14	72,379	2,105	520	23,410	30,591	6,924	0	135,942
	平成25年度	149,999	84,403	76,475	14	74,571	2,194	521	19,908	24,609	7,502	0	129,319
	市 計	153,312	87,651	78,651	0	72,977	2,216	498	20,590	20,433	5,280	0	121,994
	町 村 計	129,675	69,556	64,705	0	80,060	2,234	603	18,766	39,626	14,698	0	155,987
	市 町 村 計	148,046	83,416	75,387	0	74,635	2,220	523	20,163	24,925	7,485	0	129,950
	国保組合計	320,477	161,331	161,294	1,077	69,578	157	413	0	0	8,895	0	80,119
1	福 島 市	153,429	90,703	83,446	0	66,285	1,730	594	19,821	11,123	191	0	99,744
2	二 本 松 市	169,111	91,954	83,693	0	73,981	2,383	441	16,256	14,656	0	0	107,717
3	郡 山 市	158,656	91,212	79,915	0	73,063	2,432	468	19,767	16,002	100	0	111,831
4	須 賀 川 市	175,116	92,801	85,310	0	76,056	3,157	528	22,644	16,155	0	0	118,538
5	白 河 市	173,134	96,594	87,341	0	73,819	2,391	516	24,564	11,532	144	0	112,966
6	会津若松市	142,270	82,560	75,713	0	69,915	2,377	565	21,122	14,528	60	0	108,567
7	喜 多 方 市	151,362	86,073	81,578	0	72,332	2,263	504	21,841	15,043	102	0	112,085
8	い わ き 市	162,359	97,083	84,058	0	74,790	2,138	455	23,724	12,794	306	0	114,207
10	相 馬 市	193,444	107,364	97,596	0	77,446	2,685	410	10,412	38,943	1,177	0	131,074
11	川 俣 町	140,454	83,248	77,337	0	66,812	2,224	538	24,512	14,291	10,170	0	118,548
13	桑 折 町	157,154	86,283	83,060	0	58,098	1,948	552	16,488	5,870	222	0	83,177
14	国 見 町	169,568	91,518	88,662	0	66,867	1,823	805	15,581	10,167	212	0	95,454
21	大 玉 村	169,941	90,463	81,291	0	76,953	1,674	515	18,912	821	0	0	98,875
27	鏡 石 町	204,960	102,560	90,285	0	72,528	2,301	467	16,430	23,939	102	0	115,768
29	天 栄 村	194,253	98,672	95,296	0	80,458	3,405	530	16,397	15,628	0	0	116,417
30	南 会 津 町	143,749	82,724	77,633	0	76,733	2,420	792	24,169	3,054	26	0	107,195
31	下 郷 町	184,763	101,316	95,707	0	77,717	2,755	688	23,102	0	0	0	104,262
33	檜 枝 岐 村	135,151	67,902	67,902	0	100,541	4,019	1,092	7,097	1,551	0	0	114,299
36	只 見 町	121,363	74,145	72,862	0	60,522	2,160	842	9,381	11,484	30	0	84,419
38	磐 梯 町	132,218	74,381	73,569	0	69,852	3,076	949	19,059	1,164	58	0	94,157
39	猪 苗 代 町	177,600	99,067	93,135	0	74,525	2,231	604	15,279	12,344	57	0	105,041
42	北 塩 原 村	150,182	81,012	74,145	0	104,972	2,340	533	32,812	36,798	77	0	177,532
45	西 会 津 町	151,628	87,637	84,798	0	68,251	2,405	832	18,835	9,051	90	0	99,464
47	会津坂下町	149,774	80,237	75,792	0	77,863	2,526	490	16,960	15,430	34	0	113,304
48	湯 川 村	154,001	85,535	81,706	0	60,853	2,424	844	3,866	731	11	0	68,728
49	柳 津 町	120,578	66,224	63,513	0	73,628	3,676	946	30,474	6,814	0	0	115,537
51	会津美里町	164,969	90,371	84,871	0	69,166	2,466	594	15,261	20,622	48	0	108,158
53	三 島 町	118,173	75,077	72,088	0	68,101	3,024	1,332	27,879	6,489	0	0	106,825

番号	保険者名	保険料(税) 現年課税分(一般+退職)		被保険者1人当たり収入										
		1世帯当たり 調定額	被保険者1人当たり		国庫支出金									
			調定額	収納額	事務費負担金	療養給付費等 負担金	高額医療費共同 事業負担金	特定健康診査等 負担金	普通調整交付金	特別調整交付金	出産育児一時金 等補助金	特別対策費 補助金等	計	
54	金山町	127,383	79,448	77,804	0	73,694	2,103	1,510	16,553	13,574	23	0	107,458	
55	昭和村	101,720	62,745	61,800	0	76,386	3,236	1,482	18,120	17,992	0	0	117,216	
56	棚倉町	158,066	82,944	76,352	0	82,689	2,229	454	24,227	17,798	388	0	127,784	
57	矢祭町	144,180	77,001	68,899	0	74,246	1,449	610	18,338	11,268	0	0	105,911	
58	塙町	161,224	85,975	76,420	0	69,419	2,197	608	12,614	11,748	0	0	96,587	
59	鮫川村	143,446	74,770	74,770	0	93,458	3,064	872	21,085	5,844	18	0	124,340	
60	西郷村	153,252	85,698	76,742	0	68,227	1,912	352	21,412	2,787	0	0	94,690	
63	泉崎村	200,449	105,043	94,100	0	80,269	2,031	458	18,005	9,714	50	0	110,528	
64	中島村	215,561	103,976	97,143	0	93,763	2,874	399	14,198	1,480	8	0	112,721	
65	矢吹町	195,100	100,850	91,913	0	74,028	2,220	537	16,316	30,108	104	0	123,314	
67	石川町	172,424	93,255	84,232	0	82,930	2,788	388	20,614	20,698	22	0	127,440	
68	玉川村	201,198	102,108	94,603	0	93,878	2,968	671	21,292	21,332	0	0	140,141	
69	平田村	172,275	85,635	78,940	0	87,705	2,598	475	25,280	6,720	55	0	122,834	
70	浅川町	204,844	109,379	97,820	0	85,025	1,878	642	26,007	567	16	0	114,135	
71	古殿町	177,324	90,065	84,664	0	84,805	2,477	560	23,586	1,415	13	0	112,857	
72	三春町	178,400	99,527	94,232	0	78,531	2,459	637	19,156	13,825	95	0	114,704	
73	小野町	162,370	86,845	80,936	0	84,908	2,141	518	20,403	23,419	121	0	131,510	
79	広野町	6,605	3,649	1,551	0	107,044	2,131	690	14,942	105,350	112,815	0	342,972	
80	檜葉町	12	7	7	0	108,860	1,723	537	25,719	140,700	137,856	0	415,395	
81	富岡町	0	0	0	0	91,049	1,462	571	17,086	112,496	114,668	0	337,332	
82	川内村	174	95	12	0	81,680	2,780	872	1,658	198,604	79,287	0	364,881	
83	大熊町	0	0	0	0	95,775	1,797	489	22,088	139,043	0	0	259,192	
84	双葉町	0	0	0	0	95,764	1,394	365	19,636	110,835	111,921	0	339,916	
85	浪江町	133	68	68	0	90,109	1,887	383	23,695	118,153	0	0	234,228	
86	葛尾村	0	0	0	0	84,115	2,341	741	1,995	156,957	103,390	0	349,540	
87	新地町	189,995	98,826	96,260	0	74,342	1,662	745	5,843	37,872	786	0	121,251	
90	飯舘村	283	133	120	0	94,569	2,755	1,794	784	137,931	79,354	0	317,188	
91	田村市	144,989	75,137	69,196	0	72,926	2,107	510	20,343	17,956	12,776	0	126,618	
92	南相馬市	23,175	12,182	11,165	0	83,736	1,750	437	17,136	122,179	87,771	0	313,009	
93	伊達市	175,613	96,346	89,095	0	73,072	2,079	505	18,575	14,280	562	0	109,072	
94	本宮市	166,107	88,415	80,135	0	76,876	2,162	418	19,771	18,111	55	0	117,394	
301	歯科医師国保	270,097	154,287	154,228	1,082	72,260	157	578	0	0	9,315	0	83,391	
302	医師国保	437,325	172,620	172,620	1,069	65,280	156	148	0	0	8,222	0	74,875	

第7表-1 経理諸率（収 入）-その2-

番号	保険者名	被保険者1人当たり収入										
		療養給付費交付金	退職分再掲(退職被保険者1人当たり)	前期高齢者交付金	前期高齢者1人当たり	都道府県支出金					共同事業交付金	
						高額医療費共同事業負担金	特定健康診査等負担金	第一号県調整交付金	第二号県調整交付金	広域化等支援基金支出金	高額医療費共同事業交付金	保険財政共同安定化事業交付金
円	円	円	円	円	円	円	円	円	円	円	円	円
	平成21年度	17,350	217,202	71,026	235,443	1,579	321	11,410	2,273	529	6,392	33,439
	平成22年度	19,418	224,314	64,966	215,569	1,779	467	11,936	2,260	0	7,159	35,080
	平成23年度	23,673	242,727	69,086	235,997	1,886	490	11,739	3,069	525	7,604	35,019
	平成24年度	27,141	281,453	76,225	250,975	2,106	500	13,579	7,630	0	8,514	36,819
	平成25年度	25,771	275,948	75,632	233,906	2,192	506	13,118	9,041	0	8,860	37,969
	市 計	25,904	259,784	79,717	239,293	2,216	494	13,067	8,736	0	8,814	37,473
	町 村 計	26,749	328,199	66,406	218,090	2,234	571	14,003	10,533	0	9,322	41,672
	市 町 村 計	26,102	275,948	76,602	234,664	2,220	512	13,286	9,157	0	8,933	38,456
	国保組合計	-	-	0	0	0	0	0	0	0	3,182	0
1	福島市	21,996	228,239	91,424	243,284	1,730	593	11,859	8,019	0	6,962	31,968
2	二本松市	33,529	327,354	73,837	228,221	2,383	441	12,917	8,182	0	10,308	38,362
3	郡山市	24,834	235,439	69,284	223,876	2,432	468	13,094	8,165	0	10,511	37,139
4	須賀川市	25,781	239,314	59,093	204,668	3,157	528	13,827	10,078	0	10,091	39,998
5	白河市	25,572	226,165	71,424	228,186	2,391	516	13,843	9,920	0	9,198	36,173
6	会津若松市	29,760	365,618	75,407	228,478	2,377	565	12,156	8,392	0	8,807	33,616
7	喜多方市	38,306	230,098	85,173	256,340	2,263	504	12,953	9,158	0	8,890	44,694
8	いわき市	25,349	257,246	96,195	272,254	2,138	455	13,565	8,981	0	8,449	42,046
10	相馬市	23,229	202,038	53,462	170,930	2,685	409	13,873	11,316	0	9,228	35,038
11	川俣町	35,391	208,569	86,636	234,271	2,224	538	12,061	10,504	0	5,851	37,836
13	桑折町	27,187	417,030	109,485	277,289	1,948	552	11,296	9,749	0	7,223	32,752
14	国見町	24,446	273,087	102,939	267,086	1,823	805	11,725	9,977	0	7,922	36,266
21	大玉村	24,933	263,804	68,960	235,480	1,674	515	13,469	9,007	0	7,808	36,637
27	鏡石町	19,176	281,122	51,694	182,161	2,301	467	12,724	9,250	0	8,921	31,355
29	天栄村	25,551	357,194	63,744	234,140	3,405	530	14,249	14,342	0	10,314	39,891
30	南会津町	18,416	319,464	97,478	257,089	2,420	737	13,524	9,551	0	11,982	40,667
31	下郷町	31,225	309,093	111,563	334,521	2,755	688	13,751	9,053	0	8,038	49,023
33	檜枝岐村	11,222	128,936	37,727	123,961	4,019	1,053	14,193	59,459	0	7,113	27,836
36	只見町	19,334	112,948	124,438	279,930	2,160	842	10,166	12,726	0	7,955	34,266
38	磐梯町	74,064	434,538	53,560	162,278	3,076	949	11,630	18,065	0	8,722	36,816
39	猪苗代町	29,581	189,896	76,680	233,098	2,231	604	13,005	10,157	0	8,470	35,237
42	北塩原村	5,793	182,576	36,311	137,321	2,340	533	19,113	14,514	0	10,357	65,025
45	西会津町	35,644	228,140	96,146	274,530	2,405	839	11,415	16,140	0	8,667	37,298
47	会津坂下町	32,991	316,521	59,527	196,213	2,526	490	13,430	11,354	0	9,207	43,947
48	湯川村	28,493	92,870	101,815	282,398	2,424	844	10,424	7,169	0	10,374	33,238
49	柳津町	40,330	498,646	90,053	250,075	3,676	946	14,350	17,533	0	14,005	51,608
51	会津美里町	35,410	225,578	76,918	230,610	2,466	594	12,438	9,643	0	8,597	37,395

番号	保険者名	被保険者1人当たり収入										
		療養給付費交付金	退職分再掲(退職被保険者1人当たり)	前期高齢者交付金	前期高齢者1人当たり	都道府県支出金					共同事業交付金	
						高額医療費共同事業負担金	特定健康診査等負担金	第一号県調整交付金	第二号県調整交付金	広域化等支援基金支出金	高額医療費共同事業交付金	保険財政共同安定化事業交付金
53	三島町	13,539	352,700	123,597	279,974	3,024	1,332	13,031	14,290	0	12,004	27,693
54	金山町	22,511	89,203	139,032	291,739	2,103	1,510	12,529	14,833	0	8,091	41,699
55	昭和村	63,091	450,401	92,687	222,354	3,236	1,482	9,419	35,909	0	2,568	21,156
56	棚倉町	15,947	280,581	65,806	212,951	2,229	454	14,765	10,904	0	12,084	44,792
57	矢祭町	17,133	285,816	75,189	239,536	1,449	610	13,205	8,157	0	12,703	36,427
58	塙町	21,058	323,637	91,155	305,069	2,197	608	12,432	7,799	0	11,742	39,908
59	鮫川村	15,141	160,313	27,853	96,547	3,064	872	15,402	18,963	0	12,097	51,367
60	西郷村	21,592	289,491	52,385	183,480	1,912	352	11,988	10,325	0	8,335	28,040
63	泉崎村	31,932	419,189	48,939	159,483	2,031	458	13,889	10,453	0	7,507	39,689
64	中島村	14,317	782,342	40,883	165,478	2,874	399	15,757	9,210	0	10,253	44,859
65	矢吹町	13,103	340,745	67,437	221,340	2,220	524	13,593	9,660	0	7,825	39,694
67	石川町	15,950	256,119	71,647	217,776	2,788	406	14,424	8,924	0	9,028	42,368
68	玉川村	16,791	228,327	49,970	182,165	2,968	671	16,494	13,704	0	9,949	49,573
69	平田村	27,855	307,000	30,590	138,308	2,598	475	15,432	10,985	0	9,655	45,897
70	浅川町	10,978	97,914	68,275	206,128	1,878	649	15,925	12,257	0	12,097	55,473
71	古殿町	16,212	194,054	27,772	105,583	2,477	560	14,607	14,258	0	9,234	35,125
72	三春町	29,791	343,089	66,144	202,056	2,459	637	13,322	9,696	0	9,402	40,695
73	小野町	31,948	181,113	50,497	166,613	2,141	518	15,300	10,399	0	9,262	46,002
79	広野町	37,130	479,444	61,286	207,302	2,131	676	17,069	9,733	0	10,395	52,979
80	檜葉町	13,634	711,865	55,727	203,358	1,723	537	18,453	10,602	0	10,044	63,707
81	富岡町	45,540	546,321	45,313	195,127	1,462	362	15,624	8,150	0	8,246	45,774
82	川内村	12,682	373,056	94,842	365,227	2,780	541	14,379	6,188	0	9,063	53,966
83	大熊町	57,821	578,230	26,062	118,588	1,797	489	16,379	9,490	0	10,797	49,842
84	双葉町	35,205	536,982	60,130	229,637	1,394	361	15,088	8,614	0	11,008	49,926
85	浪江町	26,144	654,857	44,288	191,535	1,887	383	15,875	9,648	0	8,612	43,906
86	葛尾村	40,017	973,750	76,646	363,911	2,341	466	14,503	5,973	0	38,275	32,216
87	新地町	14,010	264,168	69,020	212,653	1,662	732	13,521	14,725	0	7,032	34,855
90	飯館村	18,063	362,659	33,106	145,945	2,755	990	16,137	6,292	0	7,284	47,460
91	田村市	28,441	193,141	57,611	200,657	2,107	510	13,240	8,856	0	6,402	38,576
92	南相馬市	29,734	328,263	65,504	214,902	1,750	366	14,391	9,039	0	7,815	37,408
93	伊達市	22,193	234,081	93,457	263,132	2,079	505	12,874	8,760	0	8,581	36,815
94	本宮市	21,568	347,454	77,853	248,739	2,162	418	14,033	9,654	0	10,181	39,726
301	歯科医師国保	-	-	0	0	0	0	0	0	0	3,470	0
302	医師国保	-	-	0	0	0	0	0	0	0	2,722	0

第7表-1 経理諸率（収入）-その3-

番号	保険者名	被保険者1人当たり収入														
		繰入金									直診勘定	計	その他の収入	基金等繰入金	繰越金	収入合計
		一般会計繰入金							小計							
保険基盤安定 (税軽減分)	保険基盤安定 (支援分)	基準超過費用	職員給与費等	出産育児一時金等	財政安定化 支援事業	その他	小計	直診勘定		計	その他の収入	基金等繰入金	繰越金	収入合計		
	平成21年度	8,798	2,065	8	6,064	1,036	1,544	3,718	23,233	0	23,233	1,744	1,501	16,688	364,098	
	平成22年度	10,342	2,306	0	6,206	1,154	3,844	4,309	28,162	0	28,162	1,104	1,609	14,884	368,609	
	平成23年度	10,486	2,243	0	6,374	1,121	4,033	5,590	29,848	0	29,848	1,342	2,245	14,038	406,126	
	平成24年度	11,398	1,998	7	6,293	1,166	3,495	4,656	29,012	0	29,012	4,485	1,339	23,862	443,808	
	平成25年度	10,609	2,020	0	6,336	1,141	3,076	5,192	28,374	0	28,374	4,415	648	31,709	450,733	
	市計	10,810	2,148	0	5,614	1,099	3,051	5,253	27,976	0	27,976	1,700	13	27,407	441,232	
	町村計	10,532	1,712	0	9,045	1,340	3,326	5,275	31,230	0	31,230	13,508	2,764	44,024	489,579	
	市町村計	10,745	2,046	0	6,417	1,155	3,115	5,258	28,737	0	28,737	4,463	656	31,296	452,547	
	国保組合計	0	0	0	0	0	0	0	0	0	0	619	0	63,862	309,210	
1	福島市	9,228	2,213	0	5,940	945	2,053	5,656	26,036	0	26,036	2,085	0	19,713	412,487	
2	二本松市	9,287	2,054	0	5,937	1,043	1,111	2,890	22,322	0	22,322	1,448	0	28,497	429,361	
3	郡山市	10,621	2,304	0	6,743	1,327	3,109	4,371	28,475	0	28,475	1,722	0	17,683	414,000	
4	須賀川市	11,585	2,115	0	4,538	925	3,148	3,561	25,873	0	25,873	965	0	37,989	436,806	
5	白河市	12,050	2,516	0	7,526	1,119	3,926	4,452	31,588	0	31,588	1,451	0	45,277	453,763	
6	会津若松市	10,067	2,212	0	10,215	868	3,615	6,817	33,794	0	33,794	1,197	0	827	396,150	
7	喜多方市	10,096	2,234	0	6,450	1,046	3,763	8,121	31,711	0	31,711	1,246	0	29,193	461,409	
8	いわき市	12,414	2,331	0	2,646	1,206	4,381	5,288	28,267	0	28,267	2,161	0	32,317	467,313	
10	相馬市	11,667	2,553	0	3,842	1,716	3,407	3,580	26,765	0	26,765	1,813	502	40,740	455,677	
11	川俣町	12,164	2,391	0	9,037	550	4,107	0	28,250	0	28,250	5,654	0	28,187	453,319	
13	桑折町	6,356	4,200	0	11,649	714	2,619	2,844	28,383	0	28,383	1,934	5,671	28,220	435,015	
14	国見町	9,918	2,238	0	10,274	0	6,395	5,670	34,495	0	34,495	736	0	28,674	445,976	
21	大玉村	9,496	1,973	0	11,856	1,371	1,973	44,680	71,348	0	71,348	648	9,794	51,499	481,404	
27	鏡石町	11,301	1,987	0	1,770	1,958	1,953	4,982	23,952	0	23,952	635	7,945	11,588	393,905	
29	天栄村	10,042	2,222	0	3,411	1,155	1,330	3,010	21,171	0	21,171	214	10,484	65,055	484,824	
30	南会津町	11,858	2,624	0	9,440	0	6,172	2,424	32,518	0	32,518	1,707	4,952	16,073	439,443	
31	下郷町	11,882	2,647	0	16,342	698	5,301	3,646	40,515	0	40,515	344	0	34,367	505,123	
33	檜枝岐村	5,839	1,190	0	7,790	2,705	1,208	1,215	19,947	0	19,947	571	0	28,288	393,629	
36	只見町	9,395	2,025	0	1,337	859	3,869	1,089	18,574	0	18,574	614	1,800	18,828	410,148	
38	磐梯町	7,986	1,855	0	0	1,103	1,223	5,252	17,420	0	17,420	9,047	0	82,829	486,574	
39	猪苗代町	9,376	2,066	0	12,347	734	1,752	2,699	28,974	0	28,974	3,517	9,535	27,529	449,287	
42	北塩原村	10,773	2,431	0	10,673	538	3,163	11,487	39,065	0	39,065	746	0	1,682	454,466	
45	西会津町	10,787	2,190	0	5,700	731	3,585	3,590	26,584	0	26,584	3,881	8,811	19,730	452,951	
47	会津坂下町	9,072	1,936	0	10,948	1,008	1,550	3,727	28,240	0	28,240	900	13,118	17,948	425,922	
48	湯川村	6,604	1,332	0	23,546	1,023	3,208	4,702	40,415	0	40,415	434	3,654	10,292	404,430	
49	柳津町	8,168	1,913	0	22,606	725	3,543	1,693	38,648	0	38,648	411	12,953	34,996	501,029	
51	会津美里町	10,174	2,053	0	10,300	1,308	3,957	3,410	31,202	0	31,202	478	0	41,007	452,987	
53	三島町	12,638	2,594	0	8,908	537	5,975	19,951	50,603	0	50,603	7,866	0	44,086	492,421	

番号	保険者名	被保険者1人当たり収入													
		繰入金								直診勘定	計	その他の収入	基金等繰入金	繰越金	収入合計
		一般会計繰入金							小計						
保険基盤安定 (税軽減分)	保険基盤安定 (支援分)	基準超過費用	職員給与費等	出産育児一時金等	財政安定化支援事業	その他	小計								
54	金山町	11,540	2,551	0	20,968	0	5,497	830	41,386	0	41,386	121	5,531	36,910	512,891
55	昭和村	9,716	2,345	0	15,643	0	5,945	2,121	35,770	0	35,770	453	0	75,327	520,494
56	棚倉町	10,939	2,270	0	11,760	649	5,587	2,764	33,970	0	33,970	554	1,289	27,552	442,030
57	矢祭町	9,664	2,128	0	21,280	1,946	3,993	4,867	43,878	0	43,878	506	0	31,488	421,055
58	塙町	9,407	2,239	0	16,265	611	2,419	3,105	34,046	0	34,046	1,061	3,635	15,338	427,226
59	鮫川村	7,821	1,715	0	13,626	2,502	1,022	17,699	44,386	0	44,386	1,001	33,028	15,318	437,601
60	西郷村	10,943	2,119	0	56	3,491	4,819	5,781	27,209	0	27,209	928	0	24,221	365,555
63	泉崎村	10,890	2,119	0	12,160	1,361	6,042	6,262	38,834	0	38,834	209	0	35,038	438,234
64	中島村	11,470	2,040	0	12,078	1,464	1,020	16,922	44,995	0	44,995	467	0	15,063	413,923
65	矢吹町	11,088	2,173	0	4,626	1,446	3,125	12,109	34,568	0	34,568	453	0	41,300	454,534
67	石川町	9,262	1,954	0	11,078	897	3,028	3,130	29,349	0	29,349	582	0	24,155	436,881
68	玉川村	12,121	2,449	0	1,818	1,084	774	5,672	23,918	0	23,918	5,758	4,838	16,468	451,689
69	平田村	10,954	2,325	0	8,551	1,005	3,278	12,706	38,819	0	38,819	1,274	0	51,620	440,223
70	浅川町	14,611	2,748	0	3,978	5,466	5,371	21,576	53,751	0	53,751	436	8,438	26,529	485,945
71	古殿町	10,049	2,022	0	11,626	1,125	2,050	24,677	51,549	0	51,549	2,072	0	35,867	412,365
72	三春町	10,457	2,374	0	2,658	970	2,693	3,239	22,391	0	22,391	925	0	36,484	446,608
73	小野町	8,451	1,793	0	9,732	879	10,594	4,733	36,183	0	36,183	267	2,198	21,630	444,696
79	広野町	10,745	24	0	10,789	1,549	313	5,302	28,721	0	28,721	1,120	0	27,540	594,957
80	檜葉町	14,929	2	0	9,540	2,578	5,480	42	32,571	0	32,571	397	0	156,207	793,081
81	富岡町	8,914	0	0	6,373	2,339	1,172	4,477	23,275	0	23,275	2,501	0	89,016	629,350
82	川内村	14,580	105	0	14,228	1,058	3,327	1,291	34,587	0	34,587	166	0	61,915	675,180
83	大熊町	8,959	1	0	4,236	2,375	0	116	15,687	0	15,687	118,789	0	72,224	640,170
84	双葉町	23,280	1	0	7,653	1,216	8,420	79	40,650	0	40,650	3,311	0	79,189	664,467
85	浪江町	12,231	1	0	6,795	1,497	1,913	617	23,054	0	23,054	121,277	0	123,613	659,128
86	葛尾村	7,304	0	0	25,709	2,397	651	2,042	38,103	0	38,103	849	0	74,468	675,090
87	新地町	7,796	1,178	0	14,794	950	1,214	1,938	27,870	0	27,870	5,012	0	30,847	440,449
90	飯舘村	4,683	5	0	16,972	2,172	848	3,992	28,671	0	28,671	7,132	0	46,506	543,414
91	田村市	8,667	1,585	0	5,862	963	0	2,776	19,853	0	19,853	604	0	42,735	419,812
92	南相馬市	12,391	349	0	5,842	920	2,890	1,468	23,860	0	23,860	2,216	0	90,881	611,589
93	伊達市	11,005	2,398	0	5,364	646	2,427	2,326	24,166	0	24,166	939	0	13,087	427,557
94	本宮市	9,133	1,798	0	2,120	1,429	680	34,037	49,196	0	49,196	859	0	0	430,272
301	歯科医師国保	0	0	0	0	0	0	0	0	0	0	179	0	68,557	310,042
302	医師国保	0	0	0	0	0	0	0	0	0	0	1,324	0	56,339	307,879

第7表-2 経理諸率(支出)

番号	保険者名	被保険者1人当たり支出														
		総務費	療養諸費		審査支払手数料	保険給付費計	後期高齢者支援金等	前期高齢者納付金等	老人保健拠出金	介護納付金	共同事業		保健事業	支出計		
			一般分(一般被保険者1人あたり)	退職分(退職被保険者1人あたり)							介護2号被保険者1人あたり	高額医療費共同事業拠出金			保険財政共同安定化事業拠出金	
円	円	円	円	円	円	円	円	円	円	円	円	円	円			
	平成21年度	6,966	203,150	260,165	831	231,679	44,132	284	942	1,174	17,408	44,454	6,365	33,439	2,936	349,438
	平成22年度	7,506	208,784	252,544	841	238,581	39,639	297	984	438	18,792	47,061	7,160	35,080	3,019	354,347
	平成23年度	7,073	232,367	269,000	867	258,857	44,256	328	1,121	21	20,889	50,801	7,579	35,019	3,039	382,680
	平成24年度	7,013	247,683	284,750	885	274,590	49,307	303	997	7	22,966	56,205	8,456	36,819	3,272	413,361
	平成25年度	6,967	242,390	274,164	880	271,935	53,460	309	954	2	25,447	63,993	8,804	37,969	3,448	423,574
	市計	6,044	238,555	272,276	898	269,388	53,874	55	165	2	25,294	64,733	8,864	38,423	3,088	418,240
	町村計	9,674	262,842	280,266	840	288,502	52,238	53	174	2	25,975	62,055	8,937	38,561	4,339	450,623
	市町村計	6,893	244,235	274,164	885	273,862	53,491	55	167	2	25,453	64,073	8,881	38,456	3,381	425,819
	国保組合計	12,682	108,190	-	527	121,653	51,071	20,119	243,871	2	24,968	58,256	2,850	0	8,665	248,459
1	福島市	6,948	222,532	268,855	925	252,072	54,243	56	148	2	24,322	66,149	6,920	35,857	2,903	393,467
2	二本松市	6,487	236,302	225,545	848	266,791	52,651	52	162	2	27,027	64,170	9,531	38,416	3,261	410,935
3	郡山市	6,889	222,998	259,518	790	256,012	52,823	54	174	2	24,697	63,004	9,726	38,320	3,191	399,874
4	須賀川市	5,501	220,340	267,210	820	251,648	53,488	54	187	2	26,525	63,781	12,626	40,797	3,139	401,334
5	白河市	7,825	226,451	270,500	782	259,195	53,232	54	173	2	25,542	63,844	9,565	36,981	2,460	417,706
6	会津若松市	8,612	222,382	260,456	874	254,740	52,727	53	160	2	25,229	63,698	9,508	37,008	3,382	395,522
7	喜多方市	6,844	239,484	259,867	817	277,015	51,483	51	152	2	26,504	62,907	9,050	39,688	3,399	419,642
8	いわき市	3,363	255,656	298,588	1,028	290,979	54,940	57	160	2	24,673	66,343	8,551	40,828	3,051	438,986
10	相馬市	6,091	247,046	287,651	869	271,452	56,869	58	186	2	28,102	69,740	10,741	39,376	3,580	425,848
11	川俣町	10,678	250,296	241,242	831	278,899	51,539	49	132	3	24,999	61,721	8,897	42,108	4,160	432,134
13	桑折町	12,039	230,248	286,753	973	264,024	51,202	50	126	2	22,920	60,798	7,792	38,537	5,543	408,637
14	国見町	9,955	238,491	215,154	882	263,582	52,941	54	139	15	25,457	65,062	7,290	37,537	6,220	421,475
21	大玉村	11,612	230,502	200,854	831	260,906	54,375	58	196	2	26,952	67,447	6,697	38,529	4,056	440,926
27	鏡石町	2,314	209,345	202,144	772	232,829	51,543	51	181	2	23,679	60,960	9,204	35,331	5,282	383,930
29	天栄村	4,590	216,011	352,794	817	253,817	54,719	55	203	2	29,821	66,675	13,619	39,483	5,356	432,079
30	南会津町	9,544	243,644	332,386	839	279,835	51,548	49	129	3	24,418	60,991	9,680	40,013	4,796	423,199
31	下郷町	19,368	253,159	252,075	752	290,932	52,304	49	148	3	27,547	62,019	11,021	45,482	4,301	475,759
33	檜枝岐村	8,138	211,387	247,616	766	236,210	50,866	48	158	3	27,354	58,982	16,075	32,346	3,836	390,363
36	只見町	3,200	242,180	170,214	815	266,800	48,419	42	95	3	24,698	62,601	8,639	38,719	5,001	406,415
38	磐梯町	3,951	236,563	295,561	854	281,774	53,767	55	168	2	29,113	66,853	12,305	39,097	6,197	437,182
39	猪苗代町	15,194	235,352	251,419	837	265,599	54,169	54	165	2	27,211	65,527	8,924	36,177	6,134	421,155
42	北塩原村	11,229	226,609	187,808	731	262,021	56,131	57	217	2	32,894	66,685	9,360	42,933	5,319	428,269
45	西会津町	13,521	216,710	252,623	751	252,253	54,322	53	150	3	25,994	60,028	9,622	46,282	4,334	429,126
47	会津坂下町	11,560	234,350	241,296	718	267,930	53,228	54	177	2	26,520	61,491	10,105	42,044	5,400	421,784
48	湯川村	24,203	222,522	159,215	822	241,912	50,845	52	143	2	23,607	56,505	9,694	35,742	4,125	393,506
49	柳津町	25,763	250,461	359,430	648	301,245	49,565	46	127	3	24,099	60,273	14,703	48,236	5,948	488,839
51	会津美里町	10,143	233,793	238,344	828	267,424	51,832	51	153	2	27,199	62,517	9,863	36,338	5,681	420,000
53	三島町	13,845	260,313	217,454	817	290,972	50,559	45	103	3	25,110	61,419	12,749	39,209	11,875	451,777
54	金山町	20,992	285,489	150,981	912	309,238	53,395	49	103	3	26,847	65,042	8,411	35,627	10,120	487,748
55	昭和村	15,790	234,816	391,699	898	283,901	55,343	53	127	3	23,982	56,674	12,945	37,753	5,367	463,393
56	棚倉町	11,810	231,509	261,222	629	268,056	52,646	51	165	2	25,558	60,838	8,917	39,999	2,730	412,671

番号	保険者名	被保険者1人当たり支出														
		総務費	療養諸費		審査支払手数料	保険給付費計	後期高齢者支援金等	前期高齢者納付金等	前期高齢者1人あたり	老人保健拠出金	介護納付金	介護2号被保険者1人あたり	共同事業		保健事業	支出計
			一般分(一般被保険者1人あたり)	退職分(退職被保険者1人あたり)									高額医療費共同事業拠出金	保険財政共同安定化事業拠出金		
57	矢祭町	15,693	205,599	256,822	573	235,075	50,046	46	145	2	24,911	57,355	5,795	41,412	4,912	385,150
58	埴町	16,699	231,622	228,267	539	264,256	49,240	45	151	3	25,204	58,859	8,790	40,266	3,323	416,082
59	鮫川村	13,643	208,903	184,974	592	237,066	50,153	46	161	3	26,633	57,876	12,254	45,829	5,029	399,336
60	西郷村	2,571	198,207	216,605	730	221,828	52,096	53	187	2	21,255	57,151	7,646	34,144	3,144	345,736
63	泉崎村	15,592	221,364	296,835	794	256,016	50,031	49	159	2	24,614	57,744	8,124	38,396	9,900	410,179
64	中島村	12,602	211,717	410,224	787	246,558	52,519	52	211	2	25,826	61,934	11,496	39,763	2,498	392,177
65	矢吹町	6,361	217,138	282,932	766	245,399	52,507	53	172	2	25,626	64,410	8,881	39,859	4,191	411,434
67	石川町	10,636	243,644	190,122	805	271,077	51,878	50	153	2	26,868	62,731	11,152	38,184	4,054	424,632
68	玉川村	3,213	246,357	246,100	870	281,543	53,466	54	196	2	28,800	64,846	11,874	40,391	6,640	430,736
69	平田村	11,391	230,689	299,676	621	266,231	50,621	47	214	2	25,338	54,674	10,392	44,266	5,432	426,983
70	浅川町	3,845	246,117	207,279	748	279,642	50,522	48	146	2	24,495	57,640	7,511	43,117	4,818	436,261
71	古殿町	12,429	201,014	264,631	779	228,417	50,290	48	181	3	28,107	59,899	9,907	36,508	5,856	382,593
72	三春町	3,081	234,694	228,262	855	266,581	53,736	54	164	2	27,264	64,993	9,837	40,650	3,140	408,969
73	小野町	10,206	243,974	198,367	706	273,042	51,482	47	155	2	26,100	59,063	8,566	45,473	3,998	432,423
79	広野町	13,232	425,226	366,762	1,051	426,864	55,214	64	215	2	28,030	66,577	8,524	39,955	2,265	581,472
80	檜葉町	9,177	429,932	509,609	1,095	436,276	56,223	66	241	2	26,331	64,638	6,892	37,239	2,931	694,263
81	富岡町	5,222	368,796	433,284	1,082	379,214	53,374	63	271	2	24,093	59,536	5,848	31,493	3,166	549,730
82	川内村	11,416	357,941	290,874	969	359,539	55,277	61	234	2	31,476	64,474	11,119	40,032	7,930	544,302
83	大熊町	7,242	362,346	499,527	1,046	378,617	53,274	64	293	1	23,710	59,812	7,189	33,454	3,211	566,496
84	双葉町	6,103	395,976	391,610	1,033	398,977	49,745	57	216	2	26,494	63,586	5,577	35,787	1,484	580,346
85	浪江町	6,212	346,533	501,026	1,048	356,406	49,415	55	239	2	27,348	63,075	7,549	32,663	1,614	544,244
86	葛尾村	25,189	276,510	597,402	976	294,526	57,487	58	276	2	28,328	66,977	9,364	42,544	2,947	488,821
87	新地町	16,066	246,212	274,503	845	264,226	55,200	56	173	2	27,865	68,772	6,649	40,878	5,014	419,786
90	飯舘村	10,833	330,386	364,669	954	336,518	52,273	54	238	2	29,293	65,608	11,021	39,759	2,745	522,739
91	田村市	5,998	228,822	235,294	822	254,158	52,191	50	175	2	27,671	62,542	8,427	38,482	2,756	397,194
92	南相馬市	6,170	332,863	371,088	1,026	340,186	57,550	63	208	2	27,417	67,966	7,000	35,558	2,204	558,251
93	伊達市	5,328	241,006	276,844	951	273,128	53,685	54	152	2	25,750	63,936	8,317	39,754	3,735	412,108
94	本宮市	4,213	232,727	244,338	867	263,628	53,002	53	171	2	23,315	58,265	8,650	39,578	3,900	403,059
301	歯科医師国保	8,165	98,689	-	567	113,377	50,371	26,574	446,086	2	23,026	57,626	2,853	0	9,865	238,640
302	医師国保	19,921	123,417	-	463	134,915	52,191	9,775	81,972	2	28,081	59,105	2,845	0	6,741	264,196

第8表-1 保険料（税）の課税状況（一般被保険者分・医療給付費分）

番号	保険者名	均一・不 均一賦課 の 別	税率及び算定額内訳								算定額計	軽減額	減免額		課税限度額を 超える額	月割り・ 所得更正 増減額	調定総額
			所得割		資産割		均等割		平等割				災害等	その他			
			税率	金額	税率	金額	税率	金額	税率	金額							
%	千円	%	千円	円	千円	円	千円	千円	千円	千円	千円	千円	千円	千円	千円		
	平成21年度	-	5.38	19,439,020	21.62	1,753,580	19,249	10,746,806	19,030	5,899,607	37,839,017	3,569,179	3,027	26,622	2,164,209	1,116,279	31,983,441
	平成22年度	-	6.09	17,997,742	20.90	1,639,814	19,944	10,752,404	19,600	5,788,411	36,178,368	3,867,608	5,040	13,102	1,867,550	1,020,441	30,158,791
	平成23年度	-	6.11	17,582,673	19.93	1,369,660	20,023	10,759,186	19,366	5,854,861	35,566,378	4,122,305	4,502,152	98,351	1,646,208	761,385	24,875,799
	平成24年度	-	6.40	17,870,786	20.16	1,165,119	20,277	10,717,011	19,374	5,833,643	35,586,560	4,365,556	4,409,605	59,264	1,829,568	1,458,760	25,286,519
	平成25年度	-	6.15	20,475,859	19.20	1,011,897	21,424	10,603,530	20,177	5,884,542	37,975,826	3,964,070	3,180,150	16,265	2,513,718	683,717	27,762,544
	市計	-	7.10	16,147,974	13.34	540,619	20,604	7,905,139	21,578	4,562,998	29,156,728	3,056,840	1,191,718	13,487	2,133,887	320,195	22,560,321
	町村計	-	5.88	4,327,885	20.40	471,278	21,655	2,698,391	19,781	1,321,544	8,819,098	907,230	1,988,432	2,778	379,831	363,522	5,202,223
1	福島市	均一	7.80	2,806,145	-	-	17,800	1,174,088	19,700	734,578	4,714,811	405,619	7,716	693	332,344	18,347	3,950,092
2	二本松市	均一	5.19	422,082	5.50	19,225	19,100	269,501	16,600	123,209	834,017	83,374	780	186	24,678	3,845	728,844
3	郡山市	均一	7.60	3,401,516	-	-	21,000	1,647,219	19,000	829,113	5,877,848	615,124	3,560	3,030	495,718	17,780	4,778,196
4	須賀川市	均一	7.53	826,388	-	-	23,200	472,166	23,200	241,576	1,540,130	171,477	859	509	93,193	15,067	1,259,025
5	白河市	均一	8.17	760,545	19.92	90,150	23,000	395,462	27,300	260,517	1,506,674	166,067	1,008	515	111,003	154,522	1,073,559
6	会津若松市	均一	6.60	1,016,606	12.00	95,555	17,800	555,467	19,600	344,911	2,012,539	230,674	867	673	92,771	12,138	1,699,692
7	喜多方市	均一	7.67	474,854	15.20	48,369	20,200	256,001	20,300	143,505	922,728	105,012	413	0	42,460	8,777	783,620
8	いわき市	均一	8.70	3,746,610	9.00	169,162	21,400	1,748,829	23,800	1,121,986	6,786,586	756,600	13,586	4,015	577,802	8,165	5,442,748
10	相馬市	均一	7.50	590,459	17.40	39,695	20,700	201,370	26,800	138,583	970,107	88,310	3,734	702	154,117	14,887	708,357
11	川俣町	均一	7.10	107,022	8.70	5,113	16,500	59,763	16,500	33,713	205,611	25,556	19,911	59	6,001	995	155,079
13	桑折町	均一	5.79	103,073	29.46	21,907	19,500	64,233	18,600	32,815	222,028	20,790	373	75	5,696	201	195,295
14	国見町	均一	5.50	94,159	11.92	6,986	20,000	60,400	17,000	27,519	189,064	19,212	39	364	4,549	13,363	151,537
21	大玉村	均一	5.05	63,859	8.05	3,521	20,900	37,244	20,000	19,440	124,064	11,774	0	0	8,833	2,447	105,904
27	鏡石町	均一	9.05	177,772	7.00	6,220	26,000	94,146	20,000	36,540	314,678	35,233	216	0	26,652	4,006	256,583
29	天栄村	均一	6.00	59,550	10.00	4,558	22,000	36,740	20,000	16,960	117,808	11,812	0	0	3,424	3,278	99,294
30	南会津町	均一	6.40	179,016	12.70	16,173	19,000	105,146	17,600	52,796	353,130	40,525	61	60	8,177	41,743	262,564
31	下郷町	均一	8.40	85,449	15.00	6,009	24,000	46,200	19,200	19,325	156,983	15,969	0	1,738	9,995	1,894	127,387
33	檜枝岐村	均一	2.22	3,188	13.44	683	11,220	2,345	11,160	1,074	7,290	625	0	0	0	284	6,381
36	只見町	均一	5.43	38,782	-	-	21,800	27,424	14,700	10,547	76,753	8,983	0	0	1,633	3,421	62,716
38	磐梯町	均一	4.01	18,154	13.97	2,984	17,112	14,123	14,309	6,471	41,732	5,059	9	0	453	522	36,733
39	猪苗代町	均一	5.85	138,398	19.68	22,547	20,700	80,171	17,400	36,222	277,338	24,889	0	47	10,987	922	240,493
42	北塩原村	均一	5.95	31,779	18.00	5,110	19,700	20,186	16,000	8,404	65,479	7,416	0	0	4,369	439	53,255
45	西会津町	均一	5.49	55,316	22.60	10,364	21,500	45,021	17,100	19,447	130,148	15,679	63	19	300	3,167	110,920
47	会津坂下町	均一	3.80	94,929	17.93	20,229	13,600	60,004	19,000	43,514	218,677	24,930	61	0	2,788	150	191,048
48	湯川村	均一	3.42	16,881	14.34	3,888	16,900	12,010	17,500	6,748	39,527	3,245	0	0	860	106	35,528
49	柳津町	均一	5.59	24,219	17.92	2,349	13,800	15,091	11,900	6,828	48,487	5,874	0	0	0	17	42,630
51	会津美里町	均一	5.65	176,272	10.00	14,570	19,500	114,465	19,500	60,640	365,947	39,084	50	70	10,089	3,969	312,685
53	三島町	均一	6.25	12,698	50.46	2,966	20,400	10,127	15,000	4,464	30,255	4,166	0	0	199	108	25,998
54	金山町	均一	4.55	18,535	20.00	2,519	18,000	12,719	16,000	6,633	40,406	5,386	0	0	1,398	850	32,772
55	昭和村	均一	4.97	10,068	31.05	1,574	14,900	6,648	12,700	3,288	21,578	3,001	0	0	477	779	17,321
56	棚倉町	均一	4.69	92,263	20.57	21,372	20,600	78,589	17,000	32,436	224,660	25,489	58	0	7,384	8,795	182,934
57	矢祭町	均一	4.55	45,690	21.52	9,971	20,400	37,985	16,700	16,341	109,987	12,162	0	87	1,223	7,651	88,864
58	塙町	均一	5.56	91,964	31.86	23,705	21,800	62,282	17,500	25,126	203,077	19,428	0	0	10,618	17,795	155,236

番号	保険者名	均一・不 均一賦課 の 別	税率及び算定額内訳								算定額計	軽減額	減免額		課税限度額を 超える額	月割り・ 所得更正 増減額	調定総額
			所得割		資産割		均等割		平等割				災害等	その他			
			税率	金額	税率	金額	税率	金額	税率	金額							
59	鮫川村	均一	3.36	20,795	25.27	4,885	16,600	17,433	13,800	7,297	50,410	4,914	0	0	331	86	45,251
60	西郷村	均一	5.35	124,554	25.20	26,332	18,720	87,291	23,760	60,439	298,616	33,271	42	0	8,542	5,715	251,046
63	泉崎村	均一	7.45	77,768	18.00	7,788	21,500	37,625	27,000	23,854	147,035	13,631	0	0	8,403	2,920	122,081
64	中島村	均一	4.78	58,541	17.94	7,524	28,300	43,526	28,900	21,328	130,919	13,422	142	0	9,078	628	108,905
65	矢吹町	均一	7.35	259,738	25.00	37,679	20,700	116,562	26,400	76,765	490,744	45,203	769	76	39,038	36,034	369,624
67	石川町	均一	7.70	206,026	-	-	19,700	100,391	20,080	55,317	361,734	34,570	0	0	11,068	36,382	279,714
68	玉川村	均一	6.70	70,733	14.40	7,630	25,900	53,069	26,000	26,962	158,394	17,776	0	0	4,003	5,814	130,801
69	平田村	均一	5.17	55,079	13.97	6,137	19,750	42,660	17,050	17,702	121,578	14,121	0	0	1,563	3,018	102,876
70	浅川町	均一	7.25	70,611	15.29	7,363	29,750	51,944	24,090	22,934	152,852	17,399	0	9	7,173	424	128,695
71	古殿町	均一	5.20	45,094	8.00	2,843	19,900	32,795	19,200	15,480	96,212	10,423	41	0	939	1,810	82,999
72	三春町	均一	7.90	195,331	16.00	12,441	21,600	96,095	24,400	58,534	362,401	35,037	408	174	16,999	2,769	312,552
73	小野町	均一	5.94	101,192	27.48	15,546	18,900	55,699	21,900	33,168	205,605	19,182	35	0	9,630	4,467	172,291
79	広野町	均一	6.95	69,624	30.72	3,760	34,300	52,376	26,400	21,747	147,507	12,291	119,185	0	9,450	2,465	4,116
80	檜葉町	均一	9.63	106,602	43.06	25,705	34,100	90,160	26,400	37,541	260,008	44,920	201,099	0	13,922	67	0
81	富岡町	均一	6.15	188,838	29.68	42,891	26,600	141,299	21,200	61,756	434,784	35,752	345,301	0	19,009	34,722	0
82	川内村	均一	5.14	34,933	21.10	2,170	26,700	27,965	24,200	12,914	77,982	9,746	66,923	0	1,213	0	100
83	大熊町	均一	5.74	156,167	35.19	0	28,000	117,040	23,700	48,792	321,999	25,549	286,071	0	10,379	0	0
84	双葉町	均一	10.31	126,600	26.42	0	35,500	89,176	30,360	38,845	254,621	44,440	165,761	0	22,946	21,474	0
85	浪江町	均一	8.00	391,591	17.00	29,095	27,000	232,794	23,500	102,460	755,940	64,653	591,968	0	36,836	62,064	419
86	葛尾村	均一	3.37	19,169	20.71	1,988	23,600	14,207	22,000	5,924	41,288	2,944	33,172	0	1,405	3,767	0
87	新地町	均一	4.53	92,777	23.00	14,100	20,000	48,240	20,000	25,380	180,497	13,086	551	0	8,919	16,550	141,391
90	飯舘村	均一	5.17	117,086	18.05	83	19,200	46,982	17,200	19,114	183,265	8,613	156,123	0	12,880	5,444	205
91	田村市	均一	6.60	401,473	20.00	43,087	21,000	238,119	24,000	134,574	817,253	77,525	103,331	216	29,549	11,003	595,629
92	南相馬市	均一	6.75	881,101	10.00	18,068	21,000	438,984	25,000	266,287	1,604,440	192,850	1,055,864	2,368	136,002	42,529	174,827
93	伊達市	均一	6.65	606,738	-	-	21,250	358,360	18,010	159,569	1,124,667	121,945	0	580	35,312	9,155	975,985
94	本宮市	均一	5.56	213,457	11.00	17,308	20,400	149,573	17,200	64,590	444,928	42,263	0	0	8,938	3,980	389,747

第8表-2 保険料(税)の課税状況(退職被保険者分・医療給付費分)

番号	保険者名	均一・不均一賦課の別	算定額内訳				算定額計	軽減額	減免額		課税限度額を超える額	月割り・所得更正増減額	調定総額
			所得割	資産割	均等割	平等割			災害等	その他			
			金額	金額	金額	金額							
			千円	千円	千円	千円	千円	千円	千円	千円	千円	千円	
	平成21年度	-	1,469,413	148,957	668,871	311,783	2,599,024	162,860	61	534	112,462	239,137	2,426,140
	平成22年度	-	1,435,616	163,288	754,366	346,221	2,699,491	219,094	108	98	85,197	142,038	2,480,216
	平成23年度	-	1,582,993	164,110	873,555	402,287	3,022,945	304,353	311,109	46,348	98,080	165,088	2,323,985
	平成24年度	-	1,571,253	139,142	908,633	413,857	3,032,883	308,677	362,988	10,074	99,436	172,499	2,239,679
	平成25年度	-	1,641,908	112,680	841,384	385,256	2,981,227	273,645	223,431	250	122,140	230,874	2,200,905
	市計	-	1,315,449	67,550	648,859	307,370	2,339,228	212,261	71,467	166	106,195	185,682	1,774,593
	町村計	-	326,459	45,130	192,525	77,886	641,999	61,384	151,964	84	15,945	45,192	426,312
1	福島市	均一	191,126	-	77,697	39,154	307,977	22,939	929	20	16,614	10,961	256,514
2	二本松市	均一	48,575	2,873	34,648	12,699	98,795	8,264	0	0	1,554	7,686	81,291
3	郡山市	均一	280,835	-	135,933	58,126	474,894	44,816	6	0	26,909	36,031	367,132
4	須賀川市	均一	69,303	-	40,530	17,597	127,430	13,760	170	0	3,806	6,423	103,271
5	白河市	均一	45,846	8,258	25,093	13,773	92,970	8,320	0	0	3,127	5,568	87,091
6	会津若松市	均一	109,391	14,331	56,052	28,572	208,346	18,711	145	0	5,452	12,199	171,839
7	喜多方市	均一	66,600	9,049	35,310	15,255	126,214	10,662	0	0	4,270	10,570	100,712
8	いわき市	均一	278,864	16,850	128,871	69,651	494,236	49,244	0	0	25,421	37,057	382,514
10	相馬市	均一	51,019	6,007	18,547	10,928	86,501	6,505	300	0	10,374	10,498	58,824
11	川俣町	均一	16,116	634	7,293	3,460	27,503	2,385	2,250	0	1,868	515	21,515
13	桑折町	均一	6,376	1,873	5,070	1,944	15,263	1,258	0	0	93	647	13,265
14	国見町	均一	7,847	815	5,220	1,989	15,871	1,534	0	7	161	908	15,077
21	大玉村	均一	5,573	459	3,741	1,620	11,393	1,046	0	0	255	1,320	11,412
27	鏡石町	均一	11,564	642	7,176	2,440	21,822	2,290	0	0	183	1,040	20,389
29	天栄村	均一	2,934	343	1,936	640	5,853	501	0	0	0	953	6,305
30	南会津町	均一	7,133	889	4,408	1,544	13,974	1,423	0	0	20	1,873	10,658
31	下郷町	均一	4,183	582	3,432	1,114	9,311	1,186	0	77	21	589	8,616
33	檜枝岐村	均一	289	51	146	67	553	39	0	0	0	46	468
36	只見町	均一	3,376	-	2,158	650	6,184	481	0	0	0	807	4,896
38	磐梯町	均一	3,269	972	3,371	1,334	8,946	841	0	0	0	888	7,217
39	猪苗代町	均一	13,695	3,216	8,798	3,258	28,967	2,266	0	0	24	2,226	24,451
42	北塩原村	均一	829	186	670	240	1,925	124	0	0	0	36	1,837
45	西会津町	均一	6,937	1,253	5,547	2,125	15,862	1,344	0	0	20	2,234	12,264
47	会津坂下町	均一	12,319	3,211	7,725	4,658	27,913	2,047	0	0	42	8,375	34,199
48	湯川村	均一	2,770	762	2,095	906	6,533	431	0	0	0	513	5,589
49	柳津町	均一	1,915	320	1,311	541	4,087	437	0	0	0	931	2,719

番号	保 険 者 名	均一・不均 一賦課の別	算定額内訳				算定額計	軽 減 額	減 免 額		課税限度額を 超える額	月 割 り ・ 所 得 更 正 増 減 額	調 定 総 額
			所 得 割	資 産 割	均 等 割	平 等 割			災 害 等	そ の 他			
			金 額	金 額	金 額	金 額							
51	会津美里町	均一	17,846	2,210	12,812	5,597	38,464	3,689	90	0	27	1,113	35,771
53	三 島 町	均一	424	102	408	150	1,084	78	0	0	0	41	965
54	金 山 町	均一	1,841	406	1,710	704	4,661	482	0	0	0	436	3,743
55	昭 和 村	均一	840	219	894	352	2,305	401	0	0	0	348	1,556
56	棚 倉 町	均一	4,619	1,574	3,461	1,215	10,869	799	0	0	0	1,479	11,549
57	矢 祭 町	均一	2,086	615	1,550	610	4,861	478	0	0	0	580	4,963
58	塙 町	均一	4,430	2,060	4,077	1,544	12,111	624	0	0	116	0	11,371
59	鮫 川 村	均一	1,350	430	1,136	405	3,321	205	0	0	0	2	3,114
60	西 郷 村	均一	13,040	3,951	6,964	4,116	28,071	1,773	0	0	206	142	25,950
63	泉 崎 村	均一	4,191	784	3,225	1,931	10,131	1,377	0	0	0	322	9,076
64	中 島 村	均一	765	226	821	318	2,130	134	0	0	0	153	1,843
65	矢 吹 町	均一	10,803	1,777	4,450	2,290	19,320	1,242	0	0	1,613	2,624	19,089
67	石 川 町	均一	9,307	-	6,461	2,625	18,393	2,091	0	0	135	1,910	18,077
68	玉 川 村	均一	4,236	492	3,004	1,118	8,850	856	0	0	12	1,249	6,733
69	平 田 村	均一	3,164	608	2,963	1,095	7,830	897	0	0	0	52	6,881
70	浅 川 町	均一	3,385	531	3,064	1,084	8,064	835	0	0	30	141	7,340
71	古 殿 町	均一	2,977	179	1,672	494	5,322	697	0	0	318	1,516	5,823
72	三 春 町	均一	15,459	1,597	9,043	4,502	30,601	3,332	29	0	1,668	101	25,673
73	小 野 町	均一	8,498	2,477	6,105	3,023	20,103	1,733	0	0	6	1,732	16,632
79	広 野 町	均一	8,453	431	4,116	1,188	14,188	680	12,942	0	1,352	786	0
80	檜 葉 町	均一	2,434	503	1,841	568	5,346	825	4,518	0	0	3	0
81	富 岡 町	均一	23,587	5,106	10,613	3,138	42,444	1,734	40,596	0	1,555	1,441	0
82	川 内 村	均一	2,253	203	1,202	629	4,287	359	3,928	0	0	0	0
83	大 熊 町	均一	22,846	0	11,368	3,792	38,006	11,760	24,862	0	1,384	0	0
84	双 葉 町	均一	15,893	0	5,644	2,011	23,548	1,424	20,974	0	2,349	1,199	0
85	浪 江 町	均一	22,048	1,472	8,100	2,785	34,405	2,142	31,481	0	2,424	1,642	0
86	葛 尾 村	均一	766	139	543	220	1,668	124	1,791	0	0	247	0
87	新 地 町	均一	4,788	828	2,800	1,035	9,451	769	0	0	0	604	9,286
90	飯 館 村	均一	7,005	2	2,381	817	10,205	211	8,503	0	63	1,428	0
91	田 村 市	均一	37,085	6,708	24,570	12,336	80,699	7,023	9,527	0	1,002	4,135	59,012
92	南 相 馬 市	均一	74,811	1,906	32,277	15,156	124,150	11,574	60,390	146	7,498	33,007	11,535
93	伊 達 市	均一	44,697	-	28,560	10,649	83,906	8,249	0	0	168	6,973	68,516
94	本 宮 市	均一	17,297	1,568	10,771	3,474	33,110	2,194	0	0	0	4,574	26,342

第8表-3 保険料(税)の課税状況(一般被保険者分・後期高齢者支援金分)

番号	保険者名	均一・不 均一賦課 の 別	税率及び算定額内訳								算定額計	軽減額	減免額		課税限度額を 超える額	月割り・ 所得更正 増減額	調定総額
			所得割		資産割		均等割		平等割				災害等	その他			
			税率	金額	税率	金額	税率	金額	税率	金額							
%	千円	%	千円	%	千円	%	千円	千円	千円	千円	千円	千円	千円	千円	千円		
	平成21年度	-	2.00	6,806,689	8.29	679,319	7,269	3,567,240	6,842	1,804,616	12,857,859	1,137,525	337	3,010	1,216,915	487,011	10,066,041
	平成22年度	-	2.30	6,373,007	8.87	570,154	7,665	3,757,424	7,140	1,830,161	12,530,747	1,339,535	1,636	4,222	1,011,783	322,187	9,912,312
	平成23年度	-	2.35	6,196,508	8.86	484,070	7,791	3,743,292	7,210	1,843,314	12,267,182	1,379,476	1,434,418	34,737	844,863	242,970	8,461,328
	平成24年度	-	2.42	6,632,535	8.38	393,828	7,703	3,850,282	7,094	1,871,406	12,748,050	1,492,933	1,363,744	21,531	1,043,147	414,320	8,896,039
	平成25年度	-	2.32	7,542,301	6.52	341,347	8,083	3,817,171	7,217	1,893,526	13,594,342	1,359,519	1,079,790	5,282	1,351,750	218,137	9,623,054
	市計	-	2.60	5,895,861	2.67	161,844	7,139	2,750,646	6,869	1,411,533	10,219,883	1,011,589	369,717	4,259	1,085,576	89,180	7,695,036
	町村計	-	2.24	1,646,440	7.61	179,503	8,350	1,066,525	7,315	481,993	3,374,459	347,930	710,073	1,023	266,174	128,957	1,928,018
1	福島市	均一	2.90	1,043,303	-	-	6,000	395,760	6,600	246,102	1,685,165	136,384	2,656	231	172,159	7,721	1,366,014
2	二本松市	均一	3.39	275,694	2.50	8,738	10,400	146,744	9,400	69,769	500,945	46,004	463	104	62,110	2,185	394,449
3	郡山市	均一	3.00	1,342,697	-	-	7,200	564,761	6,700	292,371	2,199,829	213,025	1,263	1,082	284,390	5,084	1,705,153
4	須賀川市	均一	2.51	275,460	-	-	7,700	156,710	7,700	80,178	512,348	56,913	286	169	42,365	5,244	407,371
5	白河市	均一	1.83	170,427	5.08	22,999	5,400	92,848	6,700	63,936	350,210	39,717	256	122	19,197	36,452	254,466
6	会津若松市	均一	2.40	369,672	3.00	23,887	6,400	199,718	6,400	112,624	705,901	79,872	309	234	47,636	3,609	581,459
7	喜多方市	均一	2.03	125,677	3.80	12,091	5,400	68,436	5,500	38,881	245,084	28,217	110	0	10,590	1,860	208,027
8	いわき市	均一	2.90	1,248,861	3.00	56,387	7,900	645,596	5,800	273,425	2,224,269	240,320	4,280	1,286	239,853	693	1,739,223
10	相馬市	均一	2.50	196,819	9.20	20,988	5,500	53,504	7,500	38,782	310,093	23,998	1,160	216	61,567	4,601	218,551
11	川俣町	均一	6.10	91,948	7.50	4,408	11,000	39,842	11,000	22,475	158,673	17,037	11,608	39	28,311	132	101,810
13	桑折町	均一	1.71	30,440	8.65	6,432	5,700	18,776	5,400	9,527	65,175	6,062	109	22	2,017	49	57,014
14	国見町	均一	2.56	43,826	5.52	3,235	9,500	28,690	8,400	13,598	89,349	9,249	19	122	6,051	6,316	67,592
21	大玉村	均一	1.96	24,785	3.13	1,369	8,100	14,434	7,800	7,582	48,170	4,573	0	0	4,899	894	39,592
27	鏡石町	均一	2.20	43,215	6.00	5,331	7,100	25,709	6,300	11,510	85,765	10,058	56	0	6,351	775	70,075
29	天栄村	均一	2.50	24,813	4.00	1,823	9,000	15,030	8,000	6,784	48,450	4,796	0	0	3,403	1,239	39,012
30	南会津町	均一	2.60	72,724	-	-	12,400	68,622	-	-	141,346	16,993	20	23	7,836	16,471	100,003
31	下郷町	均一	3.00	30,517	9.60	3,846	8,400	16,170	7,200	7,247	57,780	5,720	0	652	5,728	643	45,037
33	檜枝岐村	均一	1.50	2,155	8.40	427	7,920	1,655	8,400	808	5,045	452	0	0	64	201	4,328
36	只見町	均一	1.06	7,570	-	-	4,000	5,032	2,500	1,794	14,396	1,612	0	0	125	620	12,039
38	磐梯町	均一	1.57	7,108	5.49	1,172	6,389	5,273	5,343	2,416	15,969	1,889	4	0	553	228	13,751
39	猪苗代町	均一	2.19	51,810	8.64	9,898	8,200	31,758	6,700	13,948	107,414	9,766	0	18	8,060	649	88,921
42	北塩原村	均一	2.20	11,750	8.00	2,271	7,500	7,685	4,500	2,364	24,070	2,600	0	0	2,228	143	19,099
45	西会津町	均一	2.20	22,166	9.20	4,219	8,700	18,218	7,000	7,961	52,564	6,368	25	8	958	1,246	43,959
47	会津坂下町	均一	2.94	73,445	12.94	14,599	8,400	37,062	11,800	27,025	152,130	15,436	38	0	17,456	704	119,904
48	湯川村	均一	1.72	8,490	7.54	2,044	8,500	6,041	9,200	3,547	20,122	1,661	0	0	956	35	17,540
49	柳津町	均一	2.64	11,438	8.47	1,110	6,300	6,889	5,500	3,156	22,593	2,727	0	0	222	10	19,634
51	会津美里町	均一	2.70	84,236	3.00	4,371	9,500	55,765	9,000	27,988	172,359	18,669	24	33	11,634	2,018	139,981
53	三島町	均一	1.87	3,799	15.13	889	6,100	3,028	4,500	1,339	9,055	1,247	0	0	88	22	7,742
54	金山町	均一	2.00	8,148	10.84	1,365	8,400	5,935	6,900	2,861	18,309	2,446	0	0	1,023	395	14,445
55	昭和村	均一	1.54	3,119	13.31	675	5,100	2,275	4,000	1,036	7,105	999	0	0	167	261	5,678
56	棚倉町	均一	2.15	42,295	9.42	9,787	9,500	36,243	7,800	14,882	103,207	11,736	26	0	7,613	3,909	79,923
57	矢祭町	均一	1.35	13,556	6.78	3,141	6,200	11,544	5,000	4,893	33,134	3,725	0	26	447	2,285	26,651
58	塙町	均一	1.44	23,818	7.73	5,900	5,600	15,999	4,600	6,604	52,321	5,027	0	0	2,516	4,584	40,194
59	鮫川村	均一	1.49	9,221	11.22	2,169	7,400	7,771	6,100	3,226	22,387	2,185	0	0	668	16	19,550
60	西郷村	均一	2.10	48,890	9.80	10,240	7,280	33,946	9,240	23,504	116,580	12,939	17	0	6,485	2,263	94,876
63	泉崎村	均一	2.10	21,921	8.00	3,461	7,500	13,125	8,600	7,598	46,105	4,581	0	0	2,926	989	37,609
64	中島村	均一	1.47	18,003	4.84	2,029	8,860	13,627	8,440	6,229	39,888	4,097	43	0	3,423	206	32,531
65	矢吹町	均一	1.45	51,240	5.00	7,536	6,900	38,854	8,400	24,425	122,055	14,778	175	23	5,146	9,306	92,627
67	石川町	均一	2.96	79,199	-	-	7,840	39,952	7,240	19,945	139,096	13,269	0	0	8,998	13,653	103,176
68	玉川村	均一	2.42	25,548	3.80	2,013	9,100	18,646	9,000	9,333	55,540	6,213	0	0	2,698	1,985	44,644

番号	保 険 者 名	均一・不 均一賦課 の 別	税率及び算定額内訳								算定額計	軽 減 額	減 免 額		課税限度額を 超える額	月 割 り ・ 所 得 更 正 増 減 額	調 定 総 額
			所 得 割		資 産 割		均 等 割		平 等 割				災害等	その他			
			税率	金額	税率	金額	税率	金額	税率	金額							
69	平 田 村	均一	2.81	29,936	7.61	3,343	10,760	23,242	9,290	9,645	66,166	7,700	0	0	4,631	1,576	52,259
70	浅 川 町	均一	2.63	25,615	5.56	2,677	10,810	18,874	8,750	8,330	55,496	6,321	0	3	4,719	151	44,604
71	古 殿 町	均一	2.80	24,282	5.60	1,991	10,100	16,645	9,800	7,901	50,819	5,300	21	0	2,842	1,014	41,642
72	三 春 町	均一	2.10	51,923	6.00	4,665	6,900	30,697	5,400	12,954	100,239	9,823	110	49	4,582	646	86,321
73	小 野 町	均一	1.86	31,901	7.02	3,971	5,700	16,528	6,500	9,845	62,245	5,749	10	0	3,556	1,373	51,557
79	広 野 町	均一	1.75	17,531	7.73	946	8,600	13,132	6,600	5,437	37,046	3,079	30,297	0	1,989	651	1,030
80	檜 葉 町	均一	3.78	41,843	16.91	10,095	13,400	35,430	10,400	14,788	102,156	17,665	72,924	0	11,506	61	0
81	富 岡 町	均一	2.50	76,763	12.03	17,384	10,800	57,370	8,600	25,052	176,569	14,512	132,797	5	15,922	13,333	0
82	川 内 村	均一	1.67	11,335	6.86	704	8,700	9,100	7,900	4,211	25,350	3,177	21,448	0	725	0	0
83	大 熊 町	均一	2.21	60,127	13.56	0	10,790	45,102	9,130	18,796	124,025	9,909	105,657	0	8,459	0	0
84	双 葉 町	均一	2.43	29,838	6.22	0	8,360	21,000	7,160	9,161	59,999	10,470	40,141	0	4,091	5,297	0
85	浪 江 町	均一	3.15	154,188	6.70	11,466	10,600	91,393	9,400	40,984	298,031	25,538	217,791	0	31,698	22,864	140
86	葛 尾 村	均一	1.50	8,532	9.23	886	10,500	6,321	9,800	2,639	18,378	1,310	13,969	0	1,421	1,678	0
87	新 地 町	均一	1.69	34,589	9.10	5,578	7,800	18,813	7,600	9,644	68,624	5,055	211	0	5,865	6,059	51,434
90	飯 舘 村	均一	2.51	56,844	7.87	37	7,880	19,282	6,300	7,001	83,164	3,412	62,533	0	15,118	2,007	94
91	田 村 市	均一	1.55	94,284	6.10	13,140	6,000	68,034	5,300	29,718	205,176	20,206	25,928	56	5,434	3,350	150,202
92	南 相 馬 市	均一	2.50	326,332	2.00	3,614	6,000	125,424	6,000	63,909	519,279	51,644	333,006	481	65,788	12,908	55,452
93	伊 達 市	均一	3.46	315,684	-	-	9,910	167,123	8,400	74,425	557,232	56,872	0	278	58,907	4,306	445,481
94	本 宮 市	均一	2.89	110,951	-	-	9,000	65,988	7,300	27,413	204,352	18,417	0	0	15,580	1,167	169,188

第8表-4 保険料(税)の課税状況(退職被保険者分・後期高齢者支援金分)

番号	保険者名	均一・不 均一賦課 の別	算定額内訳				算定額計	軽減額	減免額		課税限度額を 超える額	月割り・ 所得更正 増減額	調定総額
			所得割	資産割	均等割	平等割			災害等	その他			
			金額	金額	金額	金額							
			千円	千円	千円	千円	千円	千円	千円	千円	千円	千円	
	平成21年度	-	505,461	52,593	223,864	97,079	878,997	52,877	17	159	111,277	128,786	798,049
	平成22年度	-	508,647	56,900	264,192	109,642	939,381	74,198	36	33	47,219	38,399	835,376
	平成23年度	-	564,531	58,374	305,934	128,318	1,057,157	92,482	100,221	6,006	48,436	48,941	811,381
	平成24年度	-	588,027	48,310	329,873	135,559	1,101,767	107,308	112,233	3,760	56,627	59,374	811,277
	平成25年度	-	614,642	38,829	304,934	126,434	1,084,837	95,009	75,250	63	68,923	80,735	788,219
	市計	-	483,047	20,479	227,414	96,323	827,262	70,993	22,472	34	55,297	63,667	617,371
	町村計	-	131,595	18,350	77,520	30,111	257,575	24,016	52,778	29	13,626	17,068	170,848
1	福島市	均一	71,059	-	26,190	13,117	110,366	7,714	340	6	7,928	3,816	90,562
2	二本松市	均一	31,728	1,306	18,866	7,191	59,091	4,553	0	0	3,744	4,203	46,591
3	郡山市	均一	110,855	-	46,606	20,497	177,958	15,509	2	0	15,461	13,450	133,536
4	須賀川市	均一	23,101	-	13,452	5,840	42,393	4,567	57	0	1,845	2,134	33,790
5	白河市	均一	10,278	2,108	5,891	3,380	21,657	1,988	0	0	520	1,286	20,435
6	会津若松市	均一	39,777	3,583	20,154	9,330	72,844	6,495	51	0	3,116	4,244	58,938
7	喜多方市	均一	17,627	2,262	9,439	4,133	33,461	2,863	0	0	1,077	2,843	26,678
8	いわき市	均一	92,954	5,617	47,574	16,974	163,118	15,773	0	0	10,947	11,958	124,440
10	相馬市	均一	17,006	3,176	4,928	3,058	28,168	1,766	97	0	4,250	3,408	18,647
11	川俣町	均一	13,846	546	4,862	2,307	21,561	1,590	1,437	0	3,257	273	15,550
13	桑折町	均一	1,883	550	1,482	564	4,479	367	0	0	36	192	3,884
14	国見町	均一	3,652	378	2,479	983	7,492	717	0	0	142	400	7,033
21	大玉村	均一	2,163	178	1,450	632	4,423	406	0	0	200	505	4,322
27	鏡石町	均一	2,810	550	1,960	769	6,089	652	0	0	36	243	5,644
29	天栄村	均一	1,223	137	792	256	2,408	204	0	0	8	393	2,589
30	南会津町	均一	2,898	-	2,877	-	5,774	647	0	0	160	792	4,175
31	下郷町	均一	1,494	372	1,201	418	3,485	423	0	29	23	157	3,167
33	檜枝岐村	均一	195	32	103	51	381	28	0	0	0	32	321
36	只見町	均一	659	-	396	111	1,166	87	0	0	0	112	967
38	磐梯町	均一	1,280	382	1,258	498	3,418	314	0	0	0	293	2,811
39	猪苗代町	均一	5,127	1,412	3,485	1,254	11,278	890	0	0	198	816	9,374
42	北塩原村	均一	306	83	255	68	712	43	0	0	0	10	679
45	西会津町	均一	2,779	510	2,245	870	6,404	546	0	0	76	880	4,902
47	会津坂下町	均一	9,531	2,318	4,771	2,893	19,513	1,267	0	0	1,000	857	16,389
48	湯川村	均一	1,393	401	1,054	476	3,324	220	0	0	4	263	2,837
49	柳津町	均一	904	151	599	250	1,904	203	0	0	0	436	1,265
51	会津美里町	均一	8,528	663	6,242	2,583	18,016	1,764	43	0	141	537	16,605
53	三島町	均一	127	30	122	45	324	23	0	0	0	12	289
54	金山町	均一	809	220	798	304	2,131	219	0	0	0	204	1,708
55	昭和村	均一	260	94	306	111	771	133	0	0	0	118	520
56	棚倉町	均一	2,117	721	1,596	557	4,991	368	0	0	87	622	5,158
57	矢祭町	均一	619	194	471	182	1,466	98	0	0	0	127	1,495

番号	保険者名	均一・不 均一賦課 の別	算定額内訳				算定額計	軽減額	減免額		課税限度額を 超える額	月割り・ 所得更正 増減額	調定総額
			所得割	資産割	均等割	平等割			災害等	その他			
			金額	金額	金額	金額							
58	埴町	均一	1,147	513	1,047	406	3,113	158	0	0	27	0	2,928
59	鮫川村	均一	599	191	506	179	1,475	91	0	0	0	2	1,382
60	西郷村	均一	5,118	1,537	2,708	1,601	10,964	689	0	0	259	66	9,950
63	泉崎村	均一	1,181	349	1,125	615	3,270	463	0	0	0	85	2,892
64	中島村	均一	235	61	257	93	646	41	0	0	0	48	557
65	矢吹町	均一	2,131	355	1,484	729	4,699	407	0	0	293	643	4,642
67	石川町	均一	3,578	-	2,571	946	7,095	809	0	0	163	718	6,841
68	玉川村	均一	1,530	130	1,055	387	3,102	299	0	0	35	441	2,327
69	平田村	均一	1,720	331	1,614	597	4,262	489	0	0	26	19	3,728
70	浅川町	均一	1,228	193	1,113	394	2,928	304	0	0	60	2,742	5,306
71	古殿町	均一	1,603	125	848	252	2,828	354	0	0	343	790	2,921
72	三春町	均一	4,109	599	2,889	996	8,593	944	8	0	440	22	7,223
73	小野町	均一	2,656	633	1,842	897	6,028	520	0	0	14	503	4,991
79	広野町	均一	2,129	108	1,032	297	3,566	170	3,303	0	287	194	0
80	檜葉町	均一	956	197	723	224	2,100	324	1,673	0	101	2	0
81	富岡町	均一	9,588	2,070	4,309	1,273	17,240	704	15,168	0	2,026	658	0
82	川内村	均一	732	66	392	205	1,395	117	1,254	0	24	0	0
83	大熊町	均一	8,796	0	4,381	1,460	14,637	4,308	9,305	0	1,024	0	0
84	双葉町	均一	3,746	0	1,329	474	5,549	335	5,173	0	334	293	0
85	浪江町	均一	8,681	580	3,180	1,114	13,555	846	11,050	0	2,305	646	0
86	葛尾村	均一	340	62	242	98	742	55	781	0	16	110	0
87	新地町	均一	1,788	327	1,092	393	3,600	297	0	0	54	227	3,476
90	飯舘村	均一	3,401	1	977	299	4,678	83	3,583	0	427	585	0
91	田村市	均一	8,709	2,046	7,020	2,724	20,499	1,840	2,411	0	170	1,087	14,991
92	南相馬市	均一	27,708	381	9,222	3,637	40,948	3,118	19,514	28	3,850	10,711	3,727
93	伊達市	均一	23,255	-	13,320	4,967	41,542	3,848	0	0	1,163	3,367	33,164
94	本宮市	均一	8,990	-	4,752	1,475	15,217	959	0	0	1,226	1,160	11,872

第8表-5 保険料(税)の課税状況(一般被保険者分+退職被保険者分・介護納付金分)

番号	保険者名	均一・不 均一賦課 の 別	税率及び算定額内訳								算定額計	軽減額	減免額		課税限度額を 超える額	月割り・ 所得更正 増減額	調定総額
			所得割		資産割		均等割		平等割				災害等	その他			
			税率	金額	税率	金額	税率	金額	税率	金額							
			%	千円	%	千円	円	千円	円	千円	千円	千円	千円	千円	千円	千円	千円
	平成21年度	-	1.53	2,991,035	7.00	223,327	8,110	1,682,064	5,071	903,389	5,799,814	493,503	559	2,977	448,044	181,815	4,804,318
	平成22年度	-	1.80	2,790,692	7.43	236,378	8,546	1,723,793	5,389	915,930	5,666,791	590,702	2,353	565	428,747	163,607	4,629,407
	平成23年度	-	1.97	2,881,179	8.01	210,256	8,979	1,829,694	5,769	979,361	5,900,491	655,568	705,043	13,137	341,595	135,610	4,139,540
	平成24年度	-	2.06	3,086,079	7.76	167,405	8,899	1,882,260	5,718	998,968	6,134,710	712,096	673,195	10,138	429,203	261,328	4,251,960
	平成25年度	-	2.04	3,500,152	6.40	133,053	9,563	1,824,099	5,935	973,863	6,431,166	616,195	524,488	859	586,705	263,275	4,502,632
	市計	-	2.14	2,609,007	1.72	50,610	7,521	1,270,380	5,587	718,257	4,648,254	453,346	168,438	676	449,089	139,503	3,472,324
	町村計	-	2.01	891,145	7.73	82,443	9,976	553,719	6,033	255,606	1,782,912	162,849	356,050	183	137,616	123,772	1,030,308
1	福島市	均一	2.50	453,919	-	-	7,800	204,844	5,700	119,592	778,355	63,170	1,754	100	91,533	20,154	601,644
2	二本松市	均一	2.45	126,856	1.75	3,348	11,100	75,857	6,400	32,986	239,047	21,969	179	3	21,046	5,182	190,668
3	郡山市	均一	1.90	484,299	-	-	7,600	256,356	4,300	114,789	855,444	86,709	495	29	79,014	12,845	676,352
4	須賀川市	均一	1.95	129,506	-	-	8,200	76,449	5,600	38,992	244,947	26,046	90	3	12,741	7,426	198,641
5	白河市	均一	2.50	132,825	-	-	10,000	74,580	2,000	11,982	219,387	19,883	36	0	23,796	22,544	153,128
6	会津若松市	均一	1.90	168,494	3.00	12,467	7,400	101,580	6,000	65,442	347,982	38,964	91	21	17,738	3,656	287,512
7	喜多方市	均一	1.66	65,062	4.00	6,973	5,800	34,387	6,200	28,846	135,269	15,750	46	0	4,992	2,656	117,137
8	いわき市	均一	2.50	543,878	2.00	16,741	6,400	212,934	6,300	170,768	944,321	97,896	2,063	231	104,818	18,687	720,626
10	相馬市	均一	1.90	94,127	2.10	2,607	5,800	25,288	6,400	21,491	143,513	11,218	301	39	26,317	6,421	99,217
11	川俣町	均一	2.95	28,180	3.26	966	8,200	13,784	7,700	10,379	53,309	5,643	4,968	0	4,805	940	36,953
13	桑折町	均一	2.25	20,213	13.48	4,147	8,600	11,627	5,400	5,816	41,803	3,609	113	0	3,081	51	34,949
14	国見町	均一	2.81	26,700	7.21	2,032	13,300	17,742	8,000	8,504	54,978	5,462	0	59	5,027	4,526	39,904
21	大玉村	均一	1.82	13,007	3.51	791	9,600	8,083	6,300	4,114	25,995	2,474	0	0	1,505	1,480	23,496
27	鏡石町	均一	2.50	26,646	2.00	753	8,200	10,644	6,500	6,481	44,524	4,253	4	0	4,507	5,483	41,243
29	天栄村	均一	1.80	12,214	3.60	942	10,000	8,010	6,000	3,426	24,592	2,214	0	0	1,005	1,126	20,247
30	南会津町	均一	1.70	28,019	-	-	12,100	28,919	-	-	56,938	6,337	0	40	1,414	8,956	40,191
31	下郷町	均一	1.48	9,172	9.90	2,053	9,540	8,805	4,800	3,389	23,419	2,799	0	0	663	925	19,032
33	檜枝岐村	均一	1.08	1,215	8.16	252	9,480	976	6,480	441	2,884	161	0	0	15	153	2,555
36	只見町	均一	2.47	9,892	-	-	10,800	5,940	6,300	2,734	18,566	1,664	0	0	937	1,678	14,287
38	磐梯町	均一	2.73	8,400	10.75	1,546	13,295	5,800	7,630	2,526	18,272	1,829	6	0	1,929	476	14,984
39	猪苗代町	均一	2.12	32,388	9.10	6,016	10,700	19,399	6,000	8,340	66,143	5,519	0	0	6,293	1,985	52,346
42	北塩原村	均一	1.50	5,500	4.70	853	7,500	3,801	4,300	1,578	11,732	1,359	0	0	1,015	24	9,382
45	西会津町	均一	2.13	13,833	12.30	2,614	11,000	11,429	6,000	4,878	32,754	3,350	26	0	530	1,957	26,891
47	会津坂下町	均一	1.24	20,397	9.67	6,265	7,000	14,757	6,000	9,546	50,965	5,306	0	0	1,411	9,337	34,911
48	湯川村	均一	1.28	3,948	6.82	966	8,600	2,941	5,700	1,593	9,448	729	0	0	247	257	8,729
49	柳津町	均一	2.31	5,961	8.39	508	7,700	3,585	4,400	1,602	11,656	1,198	0	0	90	73	10,441
51	会津美里町	均一	2.10	43,432	3.50	2,914	9,800	28,459	7,800	17,137	91,941	9,126	39	0	4,247	3,210	75,319
53	三島町	均一	2.00	1,834	27.44	488	8,500	1,605	4,500	699	4,626	668	0	0	149	312	4,121
54	金山町	均一	2.00	5,557	10.00	739	10,000	4,140	7,000	2,204	12,640	1,375	0	0	649	2,268	8,348
55	昭和村	均一	2.34	2,723	27.60	585	8,900	1,827	5,500	877	6,012	824	0	0	414	46	4,728
56	棚倉町	均一	1.89	22,645	9.40	5,214	11,100	18,870	6,500	8,086	54,815	5,757	10	0	4,659	2,135	42,254
57	矢祭町	均一	1.53	9,704	9.30	2,168	9,600	8,198	5,600	3,685	23,755	2,370	0	29	364	1,669	19,323
58	塙町	均一	1.51	16,100	10.36	4,381	8,300	11,728	4,800	4,957	37,166	3,477	0	0	2,178	4,725	26,786
59	鮫川村	均一	1.68	6,761	17.54	1,783	11,800	6,088	6,700	2,573	17,205	1,522	0	0	472	19	15,192
60	西郷村	均一	1.70	20,980	3.00	1,252	6,800	10,608	4,700	5,927	38,767	3,124	0	0	2,308	5,365	38,700

番号	保 険 者 名	均一・不 均一賦課 の 別	税率及び算定額内訳								算定額計	軽 減 額	減 免 額		課税限度額を 超える額	月 割 り ・ 所 得 更 正 増 減 額	調 定 総 額
			所 得 割		資 産 割		均 等 割		平 等 割				災害等	その他			
			税率	金額	税率	金額	税率	金額	税率	金額							
63	泉崎村	均一	2.80	19,708	3.00	844	11,000	10,725	4,000	2,856	34,133	2,879	0	0	3,815	4,662	22,777
64	中島村	均一	1.02	8,062	3.40	801	9,500	6,184	5,200	2,387	17,434	1,497	26	0	619	45	15,247
65	矢吹町	均一	2.40	50,584	2.98	2,126	8,800	21,146	5,200	9,610	83,466	6,515	191	0	10,568	6,677	59,515
67	石川町	均一	2.68	44,864	-	-	9,830	23,945	6,460	12,022	80,831	7,279	0	0	4,927	10,716	57,909
68	玉川村	均一	2.20	15,859	3.15	958	10,200	9,965	9,700	6,906	33,688	3,485	0	0	1,526	2,125	26,552
69	平田村	均一	1.87	13,787	5.19	1,536	9,820	10,723	5,890	4,606	30,652	3,222	0	0	926	1,367	25,137
70	浅川町	均一	2.27	12,457	5.87	1,166	12,940	8,838	7,510	3,987	26,448	2,770	0	0	2,243	331	21,766
71	古殿町	均一	1.80	11,399	4.50	957	9,900	8,177	5,800	3,521	24,054	2,155	0	15	708	821	20,355
72	三春町	均一	2.85	41,101	0.90	335	8,000	16,286	7,400	11,606	69,328	6,111	81	40	6,719	132	56,509
73	小野町	均一	1.60	17,967	7.77	2,417	7,900	11,534	5,400	5,978	37,896	3,394	3	0	1,633	1,821	31,045
79	広野町	均一	1.60	7,512	8.07	404	10,300	6,077	5,800	2,668	16,661	1,088	13,731	0	925	125	792
80	檜葉町	均一	2.91	17,596	14.12	4,223	13,300	14,789	7,300	6,344	42,952	7,603	31,560	0	3,745	44	0
81	富岡町	均一	1.71	34,943	8.87	7,592	10,600	25,366	6,200	11,644	79,545	5,039	61,317	0	5,418	7,771	0
82	川内村	均一	1.33	6,474	6.26	410	9,500	5,244	5,800	2,343	14,471	1,827	12,253	0	391	0	0
83	大熊町	均一	1.72	25,205	10.40	0	12,150	20,291	6,880	8,710	54,206	3,923	47,532	0	2,751	0	0
84	双葉町	均一	2.62	20,943	7.35	0	11,760	13,618	6,560	5,812	40,373	6,463	25,084	0	4,638	4,188	0
85	浪江町	均一	3.15	88,805	8.00	6,275	14,700	53,787	8,400	23,890	172,757	11,667	120,433	0	23,452	17,193	12
86	葛尾村	均一	1.09	4,048	9.85	404	12,000	2,952	6,800	1,244	8,648	524	6,613	0	390	1,121	0
87	新地町	均一	2.01	25,689	7.80	1,748	7,100	6,610	5,400	4,033	38,080	1,749	27	0	5,266	3,692	27,346
90	飯舘村	均一	1.90	28,721	7.02	19	9,200	9,697	5,200	3,947	42,384	1,510	32,033	0	7,042	1,765	34
91	田村市	均一	1.48	53,729	7.00	6,247	7,600	34,299	5,000	16,955	111,230	9,292	17,987	48	3,473	14,905	95,335
92	南相馬市	均一	1.75	138,317	2.50	2,227	6,000	55,170	6,500	45,337	241,051	27,362	145,396	199	25,269	18,588	24,237
93	伊達市	均一	3.07	165,405	-	-	11,690	87,243	6,630	37,732	290,380	26,774	0	3	31,275	3,905	228,423
94	本宮市	均一	2.28	52,590	-	-	9,900	31,393	5,600	13,345	97,328	8,313	0	0	7,077	2,534	79,404

第9表-1 保険給付状況（一般被保険者分）-その1-

番号	保険者名	療 養 の 給 付 等											
		入 院			入 院 外			歯 科			小 計		
		件 数	日 数	費 用 額	件 数	日 数	費 用 額	件 数	日 数	費 用 額	件 数	日 数	費 用 額
		件	日	円	件	日	円	件	日	円	件	日	円
	平成21年度	127,261	2,241,863	56,094,921,706	4,244,368	6,783,759	51,309,244,364	703,331	1,681,285	10,192,813,360	5,074,960	10,706,907	117,596,979,430
	平成22年度	123,523	2,141,912	56,566,857,474	4,117,408	6,534,111	51,390,636,183	702,154	1,667,651	10,152,189,030	4,943,085	10,343,674	118,109,682,687
	平成23年度	121,793	2,095,320	57,756,712,184	4,129,136	6,493,295	51,854,090,278	750,066	1,735,866	11,427,941,203	5,000,995	10,324,481	121,038,743,665
	平成24年度	121,486	2,081,875	59,376,334,930	4,279,762	6,700,522	54,008,052,473	803,803	1,760,056	11,614,663,130	5,205,051	10,542,453	124,999,050,533
	平成25年度	118,281	2,000,307	58,156,144,533	4,187,559	6,328,458	53,845,901,257	783,229	1,663,770	10,737,872,204	5,089,069	9,992,535	122,739,917,994
	市 計	88,250	1,505,654	43,539,399,330	3,200,073	4,808,061	40,388,913,308	597,372	1,258,285	8,006,657,824	3,885,695	7,572,000	91,934,970,462
	町 村 計	29,436	487,991	14,337,349,243	952,882	1,473,569	13,039,814,069	177,546	390,992	2,640,823,420	1,159,864	2,352,552	30,017,986,732
	市 町 村 計	117,686	1,993,645	57,876,748,573	4,152,955	6,281,630	53,428,727,377	774,918	1,649,277	10,647,481,244	5,045,559	9,924,552	121,952,957,194
	国保組合計	595	6,662	279,395,960	34,604	46,828	417,173,880	8,311	14,493	90,390,960	43,510	67,983	786,960,800
1	福 島 市	14,020	231,808	6,636,475,829	570,808	870,086	6,603,681,620	104,720	214,413	1,371,429,440	689,548	1,316,307	14,611,586,889
2	二 本 松 市	3,562	65,345	1,860,786,827	112,415	158,561	1,309,564,787	17,519	36,561	265,096,490	133,496	260,467	3,435,448,104
3	郡 山 市	16,692	286,995	8,715,039,031	592,903	828,766	8,338,227,059	119,803	262,863	1,629,856,780	729,398	1,378,624	18,683,122,870
4	須 賀 川 市	4,329	71,003	2,133,678,110	156,950	239,133	2,060,634,050	29,398	65,464	408,845,840	190,677	375,600	4,603,158,000
5	白 河 市	3,397	52,079	1,708,278,087	120,462	198,472	1,670,218,288	24,507	54,824	343,477,200	148,366	305,375	3,721,973,575
6	会津若松市	6,468	99,365	3,412,410,386	245,666	356,745	3,073,306,593	49,048	105,528	665,753,400	301,182	561,638	7,151,470,379
7	喜 多 方 市	3,831	71,575	1,775,759,570	95,301	144,489	1,219,123,720	17,913	39,470	242,730,000	117,045	255,534	3,237,613,290
8	い わ き 市	19,850	362,517	9,766,319,010	734,280	1,154,078	9,007,300,610	128,207	263,366	1,629,651,260	882,337	1,779,961	20,403,270,880
10	相 馬 市	2,354	35,285	1,044,169,920	83,723	122,984	1,038,865,502	14,953	31,351	204,886,724	101,030	189,620	2,287,922,146
11	川 俣 町	1,064	20,260	476,379,450	29,491	43,337	367,381,625	4,763	10,723	63,771,610	35,318	74,320	907,532,685
13	桑 折 町	742	12,160	365,883,931	27,820	42,543	313,336,192	5,457	12,207	74,070,110	34,019	66,910	753,290,233
14	国 見 町	699	12,672	346,165,960	21,901	32,553	244,309,610	4,754	10,177	65,999,020	27,354	55,402	656,474,590
21	大 玉 村	405	6,534	199,939,710	13,185	19,697	194,899,950	2,645	5,584	41,641,250	16,235	31,815	436,480,910
27	鏡 石 町	684	10,412	348,638,890	28,063	41,828	370,232,250	4,788	10,943	65,247,350	33,535	63,183	784,118,490
29	天 栄 村	342	5,316	180,270,620	12,571	18,883	167,091,592	1,819	4,177	25,437,570	14,732	28,376	372,799,782
30	南 会 津 町	1,215	18,909	652,641,200	40,931	54,634	521,831,520	6,732	13,818	107,116,960	48,878	87,361	1,281,589,680
31	下 郷 町	504	8,652	256,582,600	15,651	21,816	248,464,670	2,456	5,191	42,062,260	18,611	35,659	547,109,530
33	檜 枝 岐 村	35	409	20,835,210	1,839	2,179	20,124,130	265	491	3,591,080	2,139	3,079	44,550,420
36	只 見 町	304	3,843	146,145,190	9,343	12,032	121,837,170	1,960	3,749	27,423,640	11,607	19,624	295,406,000
38	磐 梯 町	203	2,992	98,993,040	6,248	8,665	70,711,924	1,284	2,889	17,723,200	7,735	14,546	187,428,164
39	猪 苗 代 町	931	14,403	464,371,890	28,530	41,025	353,684,830	4,651	10,283	73,226,190	34,112	65,711	891,282,910
42	北 塩 原 村	307	5,012	124,908,770	6,837	10,047	104,641,930	1,329	2,706	18,405,320	8,473	17,765	247,956,020
45	西 会 津 町	452	7,693	222,800,470	14,669	20,072	193,845,630	2,024	4,433	29,410,090	17,145	32,198	446,056,190
47	会津坂下町	1,196	19,785	593,311,656	34,985	53,519	537,997,128	6,183	12,995	84,774,440	42,364	86,299	1,216,083,224
48	湯 川 村	144	1,612	73,547,460	6,074	8,955	87,466,871	954	2,136	13,991,610	7,172	12,703	175,005,941
49	柳 津 町	325	5,286	169,664,450	8,188	11,246	132,748,850	997	1,917	17,250,320	9,510	18,449	319,663,620
51	会津美里町	1,400	20,527	709,303,926	47,350	69,489	668,072,073	8,595	18,345	119,337,420	57,345	108,361	1,496,713,419
53	三 島 町	119	1,347	65,971,420	4,421	6,235	62,886,780	591	1,131	11,199,870	5,131	8,713	140,058,070
54	金 山 町	236	3,860	111,257,190	6,473	8,443	86,715,060	745	1,300	12,891,920	7,454	13,603	210,864,170
55	昭 和 村	84	1,167	39,960,120	4,290	5,836	60,051,730	612	1,089	8,021,840	4,986	8,092	108,033,690
56	棚 倉 町	915	13,743	477,152,000	26,901	42,520	465,959,751	4,513	10,202	63,687,480	32,329	66,465	1,006,799,231

番号	保険者名	療 養 の 給 付 等											
		入 院			入 院 外			歯 科			小 計		
		件 数	日 数	費 用 額	件 数	日 数	費 用 額	件 数	日 数	費 用 額	件 数	日 数	費 用 額
57	矢 祭 町	439	6,817	183,341,480	12,857	18,644	215,368,010	2,284	4,810	37,609,240	15,580	30,271	436,318,730
58	埴 町	705	11,907	371,836,400	17,005	25,753	313,636,222	2,874	6,169	45,325,100	20,584	43,829	730,797,722
59	鮫 川 村	245	4,128	110,234,400	7,230	10,082	129,096,450	1,046	2,204	17,015,540	8,521	16,414	256,346,390
60	西 郷 村	879	11,536	415,897,350	35,578	60,465	461,699,200	7,249	17,291	101,872,470	43,706	89,292	979,469,020
63	泉 崎 村	386	6,272	178,755,880	12,824	20,197	180,852,300	2,319	5,127	33,122,010	15,529	31,596	392,730,190
64	中 島 村	308	4,682	156,150,290	11,421	17,088	154,226,350	2,110	4,613	29,577,770	13,839	26,383	339,954,410
65	矢 吹 町	1,182	18,384	558,030,650	38,441	60,182	530,924,530	7,113	16,153	100,507,760	46,736	94,719	1,189,462,940
67	石 川 町	1,194	20,132	596,221,700	34,983	53,878	497,982,100	6,329	14,349	99,913,480	42,506	88,359	1,194,117,280
68	玉 川 村	513	8,840	274,512,080	15,279	21,602	188,287,740	2,345	5,478	39,404,530	18,137	35,920	502,204,350
69	平 田 村	574	9,914	278,809,360	13,571	21,854	208,615,550	2,338	5,423	34,804,310	16,483	37,191	522,229,220
70	浅 川 町	505	9,916	252,359,490	12,955	19,295	188,204,468	2,175	4,917	32,589,800	15,635	34,128	473,153,758
71	古 殿 町	342	4,889	161,312,360	11,990	17,322	142,980,860	1,748	3,904	25,834,970	14,080	26,115	330,128,190
72	三 春 町	1,050	18,622	542,319,410	34,830	50,472	469,189,221	6,034	12,836	86,728,250	41,914	81,930	1,098,236,881
73	小 野 町	802	14,921	407,593,730	21,647	32,214	332,575,422	3,498	8,517	54,459,390	25,947	55,652	794,628,542
79	広 野 町	522	10,303	256,451,510	15,376	24,516	195,322,970	2,558	7,015	35,853,530	18,456	41,834	487,628,010
80	檜 葉 町	845	15,789	400,046,270	26,220	46,186	406,517,620	5,245	11,389	75,437,870	32,310	73,364	882,001,760
81	富 岡 町	1,304	22,609	606,923,830	48,309	88,080	649,383,460	11,006	24,458	170,252,720	60,619	135,147	1,426,560,010
82	川 内 村	292	5,975	133,115,690	8,911	13,961	123,553,360	1,946	4,544	30,669,180	11,149	24,480	287,338,230
83	大 熊 町	1,090	19,555	494,926,030	33,546	59,768	443,485,450	8,003	17,003	122,821,010	42,639	96,326	1,061,232,490
84	双 葉 町	716	13,011	379,284,580	21,839	35,352	283,202,650	5,274	11,717	79,375,990	27,829	60,080	741,863,220
85	浪 江 町	1,873	30,978	853,472,810	77,384	135,108	988,736,190	16,548	36,586	265,503,850	95,805	202,672	2,107,712,850
86	葛 尾 村	103	1,480	46,152,870	4,899	7,226	55,792,850	948	1,914	13,799,880	5,950	10,620	115,745,600
87	新 地 町	564	8,873	237,181,030	19,309	27,426	241,686,250	4,122	8,718	52,679,400	23,995	45,017	531,546,680
90	飯 舘 村	697	11,864	297,694,890	20,717	31,344	244,203,580	4,317	9,371	69,384,820	25,731	52,579	611,283,290
91	田 村 市	2,439	41,944	1,173,276,564	88,387	130,225	1,195,200,825	12,834	26,945	187,970,110	103,660	199,114	2,556,447,499
92	南 相 馬 市	5,316	82,107	2,412,577,052	199,965	312,425	2,511,783,499	39,194	78,178	522,970,060	244,475	472,710	5,447,330,611
93	伊 達 市	4,215	73,668	2,013,853,794	145,258	212,623	1,710,223,610	28,346	56,882	375,093,550	177,819	343,173	4,099,170,954
94	本 宮 市	1,777	31,963	886,775,150	53,955	79,474	650,783,145	10,930	22,440	158,896,970	66,662	133,877	1,696,455,265
301	歯科医師国保	322	2,732	141,432,950	23,862	32,071	245,296,490	3,801	6,575	43,829,830	27,985	41,378	430,559,270
302	医師国保	273	3,930	137,963,010	10,742	14,757	171,877,390	4,510	7,918	46,561,130	15,525	26,605	356,401,530

第9表-1 保険給付状況（一般被保険者分）-その2-

番号	保険者名	療 養 の 給 付 等											
		調 剤			食 事 療 養			訪 問 看 護			合 計		
		件 数	(処方箋枚数)	費 用 額	(件数)	(日数)	費 用 額	件 数	日 数	費 用 額	件 数	日 数	費 用 額
		件	枚	円	件	日	円	件	日	円	件	日	円
	平成21年度	2,379,589	3,053,993	27,936,830,518	120,470	5,904,008	3,929,634,206	5,101	26,663	272,025,850	7,459,650	10,733,570	149,735,470,004
	平成22年度	2,420,629	3,075,513	27,912,492,146	116,914	5,643,397	3,756,498,781	5,393	28,151	292,786,250	7,369,107	10,371,825	150,071,459,864
	平成23年度	2,549,586	3,221,919	30,239,849,839	115,304	5,526,990	3,685,212,032	5,171	25,898	273,822,605	7,555,752	10,350,379	155,237,628,141
	平成24年度	2,686,038	3,337,312	31,561,847,157	114,291	5,449,032	3,665,128,104	5,859	29,627	318,667,400	7,896,948	10,572,080	160,544,693,194
	平成25年度	2,647,729	3,237,402	32,369,531,450	112,447	5,268,837	3,523,350,529	6,360	31,453	341,199,820	7,743,158	10,023,988	158,973,999,793
	市 計	2,076,302	2,540,074	25,010,646,493	83,981	3,965,667	2,649,830,685	4,862	24,705	268,153,230	5,966,859	7,596,705	119,863,600,870
	町 村 計	552,213	674,750	7,136,497,077	27,914	1,286,500	862,453,810	1,475	6,522	70,786,340	1,713,552	2,359,074	38,087,723,959
	市 町 村 計	2,628,515	3,214,824	32,147,143,570	111,895	5,252,167	3,512,284,495	6,337	31,227	338,939,570	7,680,411	9,955,779	157,951,324,829
	国保組合計	19,214	22,578	222,387,880	552	16,670	11,066,034	23	226	2,260,250	62,747	68,209	1,022,674,964
1	福 島 市	359,612	439,529	4,351,730,020	13,329	599,917	406,468,100	792	4,827	53,067,130	1,049,952	1,321,134	19,422,852,139
2	二 本 松 市	71,750	85,335	897,969,370	3,398	176,085	116,655,922	89	414	4,692,350	205,335	260,881	4,454,765,746
3	郡 山 市	328,510	403,308	4,041,052,141	15,929	748,503	502,815,959	1,952	7,810	86,976,950	1,059,860	1,386,434	23,313,967,920
4	須 賀 川 市	91,502	110,922	1,135,015,776	4,106	185,856	124,446,299	282	1,376	14,329,850	282,461	376,976	5,876,949,925
5	白 河 市	59,377	74,563	815,075,999	3,193	134,981	91,116,832	134	599	6,365,550	207,877	305,974	4,634,531,956
6	会津若松市	174,657	206,616	1,911,350,821	6,144	258,144	172,169,379	359	2,134	22,943,800	476,198	563,772	9,257,934,379
7	喜 多 方 市	65,799	79,814	783,530,430	3,663	191,055	127,792,684	140	341	3,869,600	182,984	255,875	4,152,806,004
8	い わ き 市	547,895	675,522	6,461,245,560	18,840	970,353	642,691,163	334	2,495	26,740,800	1,430,566	1,782,456	27,533,948,403
10	相 馬 市	42,648	53,148	565,253,110	2,198	90,360	59,825,762	154	940	9,367,900	143,832	190,560	2,922,368,918
11	川 俣 町	16,224	19,972	223,375,868	1,022	55,496	36,872,006	23	98	1,195,800	51,565	74,418	1,168,976,359
13	桑 折 町	20,727	25,549	240,239,129	719	32,068	21,481,193	58	299	3,027,140	54,804	67,209	1,018,037,695
14	国 見 町	15,540	18,944	210,216,470	663	33,598	22,145,596	17	54	604,000	42,911	55,456	889,440,656
21	大 玉 村	10,145	12,309	124,489,290	388	17,217	11,647,482	36	144	1,640,000	26,416	31,959	574,257,682
27	鏡 石 町	14,005	17,359	178,940,900	654	27,053	18,208,682	39	126	1,486,350	47,579	63,309	982,754,422
29	天 栄 村	7,484	9,221	84,539,960	323	13,478	9,147,934	45	216	2,259,350	22,261	28,592	468,747,026
30	南 会 津 町	19,651	23,333	280,702,490	1,153	48,597	32,237,262	24	89	1,021,700	68,553	87,450	1,595,551,132
31	下 郷 町	5,786	6,884	76,374,960	485	22,772	15,418,888	9	35	367,050	24,406	35,694	639,270,428
33	檜 枝 岐 村	622	682	6,915,960	35	1,076	682,102	0	0	0	2,761	3,079	52,148,482
36	只 見 町	6,327	7,125	89,587,770	290	9,252	6,086,680	1	1	12,850	17,935	19,625	391,093,300
38	磐 梯 町	4,947	5,768	60,715,388	197	7,955	5,371,636	12	69	751,500	12,694	14,615	254,266,688
39	猪 苗 代 町	21,261	25,261	282,844,140	872	37,203	25,077,262	20	121	1,174,900	55,393	65,832	1,200,379,212
42	北 塩 原 村	4,529	5,338	55,040,520	300	13,658	9,130,632	12	12	205,800	13,014	17,777	312,332,972
45	西 会 津 町	9,829	11,548	132,409,310	436	20,910	14,194,730	0	0	0	26,974	32,198	592,660,230
47	会津坂下町	12,201	14,887	146,544,890	1,146	52,386	35,259,632	39	146	1,630,150	54,604	86,445	1,399,517,896
48	湯 川 村	3,167	3,854	36,250,520	139	4,025	2,752,826	1	3	37,750	10,340	12,706	214,047,037
49	柳 津 町	3,027	3,531	42,652,530	314	14,072	9,341,486	9	35	351,650	12,546	18,484	372,009,286
51	会津美里町	27,732	32,286	300,539,942	1,297	52,335	35,372,700	72	320	3,529,900	85,149	108,681	1,836,155,961
53	三 島 町	2,286	2,631	32,335,090	116	3,352	2,242,906	0	0	0	7,417	8,713	174,636,066
54	金 山 町	3,862	4,312	48,350,210	226	10,663	7,141,964	12	47	446,200	11,328	13,650	266,802,544
55	昭 和 村	1,541	2,039	23,773,430	84	3,162	2,152,376	0	0	0	6,527	8,092	133,959,496

番号	保険者名	療 養 の 給 付 等											
		調 剤			食 事 療 養			訪 問 看 護			合 計		
		件 数	(処方箋枚数)	費 用 額	(件数)	(日数)	費 用 額	件 数	日 数	費 用 額	件 数	日 数	費 用 額
56	棚 倉 町	7,321	8,911	116,037,380	840	35,078	23,715,716	24	107	1,123,400	39,674	66,572	1,147,675,727
57	矢 祭 町	1,960	2,498	32,841,880	420	18,378	12,250,126	24	61	676,800	17,564	30,332	482,087,536
58	塙 町	2,845	3,516	44,290,910	651	30,059	20,367,032	12	30	302,500	23,441	43,859	795,758,164
59	鮫 川 村	2,323	2,669	39,684,220	226	11,179	7,562,862	0	0	0	10,844	16,414	303,593,472
60	西 郷 村	14,426	18,658	201,830,580	814	28,729	19,302,510	12	62	579,200	58,144	89,354	1,201,181,310
63	泉 崎 村	8,002	9,690	99,652,970	360	16,775	11,504,648	13	88	935,050	23,544	31,684	504,822,858
64	中 島 村	7,076	8,595	82,013,520	291	12,143	8,222,194	20	143	1,440,300	20,935	26,526	431,630,424
65	矢 吹 町	22,286	27,423	266,845,030	1,083	46,350	31,272,058	37	232	2,319,650	69,059	94,951	1,489,899,678
67	石 川 町	22,865	27,633	303,684,560	1,155	52,956	35,494,612	161	476	4,939,100	65,532	88,835	1,538,235,552
68	玉 川 村	11,487	13,464	135,589,120	495	23,273	15,548,294	47	262	2,926,050	29,671	36,182	656,267,814
69	平 田 村	7,657	9,210	110,992,980	557	26,693	18,065,278	85	373	3,619,000	24,225	37,564	654,906,478
70	浅 川 町	7,405	8,744	109,192,810	488	26,962	18,054,564	36	52	668,700	23,076	34,180	601,069,832
71	古 殿 町	7,671	9,036	94,363,200	317	12,154	8,241,592	62	144	1,434,100	21,813	26,259	434,167,082
72	三 春 町	22,885	27,572	275,126,150	990	48,940	32,654,683	140	471	5,658,600	64,939	82,401	1,411,676,314
73	小 野 町	9,804	11,598	124,114,540	775	40,407	27,010,140	61	271	3,260,500	35,812	55,923	949,013,722
79	広 野 町	11,212	13,955	154,033,490	498	28,874	19,218,526	2	20	198,200	29,670	41,854	661,078,226
80	檜 葉 町	19,114	24,231	256,740,240	790	41,630	27,691,196	23	150	1,499,850	51,447	73,514	1,167,933,046
81	富 岡 町	33,431	42,430	421,409,860	1,233	60,658	40,895,996	103	577	6,158,300	94,153	135,724	1,895,024,166
82	川 内 村	5,374	6,456	74,852,360	283	16,393	10,961,516	0	0	0	16,523	24,480	373,152,106
83	大 熊 町	23,834	30,427	301,470,550	1,036	52,719	35,239,426	18	90	940,700	66,491	96,416	1,398,883,166
84	双 葉 町	14,811	18,655	187,689,030	685	34,662	23,219,284	43	299	3,233,100	42,683	60,379	956,004,634
85	浪 江 町	51,769	64,939	684,610,730	1,795	82,632	55,192,482	75	421	5,271,350	147,649	203,093	2,852,787,412
86	葛 尾 村	3,322	4,060	38,943,990	99	3,831	2,555,480	0	0	0	9,272	10,620	157,245,070
87	新 地 町	8,385	10,386	118,938,550	527	23,707	15,737,036	26	251	2,551,400	32,406	45,268	668,773,666
90	飯 舘 村	14,055	17,161	184,709,660	647	30,990	20,510,584	22	127	1,308,400	39,808	52,706	817,811,934
91	田 村 市	54,537	65,212	611,398,755	2,301	109,923	72,846,077	177	672	7,205,100	158,374	199,786	3,247,897,431
92	南 相 馬市	130,272	158,437	1,681,643,060	5,145	216,923	145,013,234	148	1,084	11,031,700	374,895	473,794	7,285,018,605
93	伊 達 市	109,089	132,296	1,284,884,081	4,047	199,058	131,754,026	215	1,527	15,880,600	287,123	344,700	5,531,689,661
94	本 宮 市	40,654	55,372	470,497,370	1,688	84,509	56,235,248	86	486	5,681,900	107,402	134,363	2,228,869,783
301	歯科医師国保	13,327	15,693	133,737,770	293	6,273	4,171,936	11	125	1,224,750	41,323	41,503	569,693,726
302	医 師 国保	5,887	6,885	88,650,110	259	10,397	6,894,098	12	101	1,035,500	21,424	26,706	452,981,238

注：（ ）の枚数・件数・日数は、合計の件数・日数に含まない。

第9表-1 保険給付状況（一般被保険者分）-その3-

番号	保険者名	療 養 費 等															
		療 養 費												移送費		療養費等計	
		診 療 費		補 装 具		柔 道 整 復 師		アンマ・マッサージ はり・きゅう		そ の 他		合 計					
		件数	費用額	件数	費用額	件数	費用額	件数	費用額	件数	費用額	件数	費用額	件数	費用額	件数	費用額
	平成21年度	3,754	69,969,493	2,655	90,292,928	151,024	1,234,270,710	5,085	110,020,749	301	7,397,251	162,819	1,511,951,131	9	395,250	163,371	1,512,346,381
	平成22年度	4,144	73,675,195	2,578	85,257,612	155,701	1,252,636,360	6,185	126,740,464	418	7,903,983	169,026	1,546,213,614	5	282,727	171,459	1,546,496,341
	平成23年度	79,205	39,328,656	2,664	87,233,098	166,965	1,320,134,456	6,269	133,246,555	3,686	10,867,993	258,789	1,590,810,758	7	449,397	259,051	1,591,260,155
	平成24年度	141,751	137,498,674	3,293	101,887,527	174,087	1,301,351,470	6,803	152,373,948	1,701	9,480,503	327,635	1,702,592,122	8	260,872	328,020	1,702,852,994
	平成25年度	9,892	143,381,840	2,605	86,191,430	164,515	1,184,844,633	7,600	146,636,430	358	4,215,627	184,970	1,565,269,960	9	447,325	185,366	1,565,717,285
	市 計	8,564	107,564,521	1,957	62,420,960	133,372	971,532,177	6,421	126,528,862	53	653,567	150,367	1,268,700,087	6	244,235	150,741	1,268,944,322
	町 村 計	1,316	35,259,379	620	21,659,448	29,370	204,288,191	1,162	19,908,768	301	3,501,277	32,769	284,617,063	3	203,090	32,791	284,820,153
	市町村計	9,880	142,823,900	2,577	84,080,408	162,742	1,175,820,368	7,583	146,437,630	354	4,154,844	183,136	1,553,317,150	9	447,325	183,532	1,553,764,475
	国保組合計	12	557,940	28	2,111,022	1,773	9,024,265	17	198,800	4	60,783	1,834	11,952,810	0	0	1,834	11,952,810
1	福島市	954	12,266,045	389	12,960,711	17,130	108,069,304	820	14,719,925	0	0	19,293	148,015,985	0	0	19,598	148,015,985
2	二本松市	322	3,528,690	66	2,481,669	4,280	29,873,625	75	2,436,235	1	1,380	4,744	38,321,599	0	0	4,778	38,321,599
3	郡山市	3,766	35,903,094	265	9,157,391	30,756	219,227,714	1,317	33,631,995	3	87,700	36,107	298,007,894	1	5,775	36,114	298,013,669
4	須賀川市	341	2,642,274	72	2,404,949	5,807	38,212,835	145	4,441,140	2	-75,653	6,367	47,625,545	0	0	6,370	47,625,545
5	白河市	218	2,607,565	85	3,411,274	3,221	18,201,087	71	1,701,480	0	0	3,595	25,921,406	0	0	3,600	25,921,406
6	会津若松市	414	6,467,606	214	6,390,400	4,428	25,332,318	116	3,164,666	0	0	5,172	41,354,990	0	0	5,177	41,354,990
7	喜多方市	55	1,384,144	111	3,185,591	1,412	7,642,554	10	163,290	47	640,140	1,635	13,015,719	0	0	1,641	13,015,719
8	いわき市	1,473	22,870,165	432	12,376,968	43,097	360,088,915	2,446	55,486,526	0	0	47,448	450,822,574	2	78,040	47,454	450,900,614
10	相馬市	124	4,251,680	52	1,293,797	3,189	21,299,044	81	2,163,180	0	0	3,446	29,007,701	2	154,620	3,448	29,162,321
11	川俣町	0	0	22	749,370	770	5,424,011	30	441,615	38	545,020	860	7,160,016	0	0	860	7,160,016
13	桑折町	0	0	15	804,121	687	4,542,881	45	806,015	3	103,614	750	6,256,631	0	0	750	6,256,631
14	国見町	5	226,860	11	304,406	559	3,697,492	27	552,020	1	99,415	603	4,880,193	0	0	603	4,880,193
21	大玉村	0	0	6	127,260	581	4,201,316	0	0	0	0	587	4,328,576	0	0	587	4,328,576
27	鏡石町	32	3,560,052	15	481,128	1,260	9,139,238	8	35,220	0	0	1,315	13,215,638	0	0	1,315	13,215,638
29	天栄村	28	257,530	3	148,411	490	3,202,775	0	0	0	0	521	3,608,716	0	0	521	3,608,716
30	南会津町	26	916,179	34	1,199,795	970	4,128,906	9	40,445	0	0	1,039	6,285,325	0	0	1,039	6,285,325
31	下郷町	5	600,340	9	296,638	175	779,844	0	0	0	0	189	1,676,822	0	0	189	1,676,822
33	檜枝岐村	77	3,649,320	2	82,091	15	47,748	0	0	0	0	94	3,779,159	0	0	94	3,779,159
36	只見町	14	106,090	6	248,836	20	64,442	0	0	0	0	40	419,368	0	0	40	419,368
38	磐梯町	6	148,900	5	169,201	146	654,206	8	22,865	0	0	165	995,172	0	0	165	995,172
39	猪苗代町	9	366,786	16	413,849	1,012	5,139,596	22	308,920	1	72,390	1,060	6,301,541	0	0	1,060	6,301,541
42	北塩原村	2	47,280	5	131,089	164	773,353	11	188,420	0	0	182	1,140,142	0	0	182	1,140,142
45	西会津町	6	150,420	8	264,816	96	357,352	12	129,007	0	0	122	901,595	0	0	122	901,595
47	会津坂下町	15	262,900	14	684,587	510	3,177,758	6	30,540	0	0	545	4,155,785	0	0	545	4,155,785
48	湯川村	2	20,250	4	108,097	71	361,493	0	0	0	0	77	489,840	0	0	77	489,840
49	柳津町	3	149,970	5	155,950	109	541,508	0	0	0	0	117	847,428	0	0	117	847,428
51	会津美里町	17	381,280	49	1,219,144	744	3,949,937	127	1,479,970	3	23,390	940	7,053,721	0	0	940	7,053,721
53	三島町	1	6,360	8	256,248	43	192,522	0	0	0	0	52	455,130	0	0	52	455,130
54	金山町	5	48,920	5	234,220	310	2,490,692	21	303,005	0	0	341	3,076,837	0	0	341	3,076,837
55	昭和村	3	246,665	2	44,186	84	390,310	47	574,300	0	0	136	1,255,461	0	0	139	1,255,461
56	棚倉町	6	464,430	22	754,476	1,225	10,205,958	0	0	0	0	1,253	11,424,864	0	0	1,253	11,424,864
57	矢祭町	3	318,980	17	1,026,556	332	1,891,884	0	0	0	0	352	3,237,420	0	0	352	3,237,420
58	塙町	8	469,150	15	302,454	785	5,075,262	9	77,880	0	0	817	5,924,746	0	0	817	5,924,746

番号	保険者名	療 養 費 等															
		療 養 費												移送費		療養費等計	
		診 療 費		補 装 具		柔 道 整 復 師		アンマ・マッサージ はり・きゅう		そ の 他		合 計					
		件 数	費 用 額	件 数	費 用 額	件 数	費 用 額	件 数	費 用 額	件 数	費 用 額	件 数	費 用 額	件 数	費 用 額	件 数	費 用 額
59	鮫川村	5	117,120	5	127,512	192	1,134,754	87	893,570	0	0	289	2,272,956	0	0	289	2,272,956
60	西郷村	25	204,090	25	1,734,863	952	5,351,990	27	657,985	0	0	1,029	7,948,928	0	0	1,029	7,948,928
63	泉崎村	5	177,360	7	515,836	214	1,462,068	11	255,460	0	0	237	2,410,724	0	0	237	2,410,724
64	中島村	2	10,050	6	213,207	256	2,119,339	0	0	0	0	264	2,342,596	0	0	264	2,342,596
65	矢吹町	10	492,420	16	425,620	1,015	9,244,143	28	1,217,390	2	34,950	1,071	11,414,523	1	75,000	1,072	11,489,523
67	石川町	15	140,370	22	730,916	1,204	7,971,593	0	0	0	0	1,241	8,842,879	0	0	1,241	8,842,879
68	玉川村	11	107,640	8	514,174	473	2,760,765	20	413,580	0	0	512	3,796,159	0	0	512	3,796,159
69	平田村	39	636,950	5	348,654	432	2,291,441	19	627,150	0	0	495	3,904,195	0	0	495	3,904,195
70	浅川町	0	0	0	0	629	5,349,728	0	0	0	0	629	5,349,728	0	0	629	5,349,728
71	古殿町	30	158,210	5	253,017	223	1,142,295	19	640,635	0	0	277	2,194,157	0	0	282	2,194,157
72	三春町	63	667,390	23	988,825	1,760	13,400,192	75	1,190,030	0	0	1,921	16,246,437	0	0	1,921	16,246,437
73	小野町	13	140,868	12	356,016	782	4,386,863	25	955,331	0	0	832	5,839,078	0	0	832	5,839,078
79	広野町	148	2,742,075	9	284,998	576	4,223,927	32	404,280	21	88,205	786	7,743,485	0	0	786	7,743,485
80	檜葉町	271	6,417,495	21	724,228	992	6,937,913	39	730,195	0	0	1,323	14,809,831	0	0	1,323	14,809,831
81	富岡町	0	0	22	731,162	1,817	15,160,721	117	1,314,885	65	2,380,453	2,021	19,587,221	0	0	2,021	19,587,221
82	川内村	3	1,624,163	3	136,018	413	2,294,268	12	213,910	0	0	431	4,268,359	0	0	431	4,268,359
83	大熊町	161	2,760,330	27	802,548	1,372	10,209,104	102	1,166,610	166	0	1,828	14,938,592	0	0	1,828	14,938,592
84	双葉町	23	1,908,232	12	284,863	1,022	8,518,648	36	720,850	1	11,000	1,094	11,443,593	2	128,090	1,096	11,571,683
85	浪江町	125	3,106,670	52	1,461,005	2,708	21,551,827	59	1,980,115	0	0	2,944	28,099,617	0	0	2,946	28,099,617
86	葛尾村	21	291,460	3	78,949	173	1,361,481	18	676,410	0	0	215	2,408,300	0	0	224	2,408,300
87	新地町	0	0	24	414,445	588	3,619,913	6	111,270	0	142,840	618	4,288,468	0	0	618	4,288,468
90	飯舘村	73	1,157,824	15	325,663	419	3,364,734	48	748,890	0	0	555	5,597,111	0	0	555	5,597,111
91	田村市	115	2,356,916	38	1,331,265	4,550	30,576,353	84	1,308,000	0	0	4,787	35,572,534	0	0	4,787	35,572,534
92	南相馬市	458	5,554,402	119	3,155,531	8,999	69,533,472	161	2,594,565	0	0	9,737	80,837,970	0	0	9,737	80,837,970
93	伊達市	138	1,478,160	93	3,275,822	3,964	24,963,708	1,010	3,331,775	0	0	5,205	33,049,465	1	5,800	5,206	33,055,265
94	本宮市	186	6,253,780	21	995,592	2,539	18,511,248	85	1,386,085	0	0	2,831	27,146,705	0	0	2,831	27,146,705
301	歯科医師国保	7	504,600	16	1,296,509	1,568	7,983,905	17	198,800	4	60,783	1,612	10,044,597	0	0	1,612	10,044,597
302	医師国保	5	53,340	12	814,513	205	1,040,360	0	0	0	0	222	1,908,213	0	0	222	1,908,213

(注1) 「療養費等」計の件数については、食事療養・生活療養の療養費件数を含むため、必ずしも合計件数と移送費件数の和になるわけではない。

(注2) その他の欄で件数0に対して費用額が発生しているものは、過誤調整によるものである。

第9表-1 保険給付状況（一般被保険者分）-その4-

番号	保険者名	療養の給付等 (第9-1-2再掲)		療養費等 (第9-1-3再掲)		療養諸費合計		療養諸費の負担内訳			高額療養費	
		件数	費用額 円	件数	費用額 円	件数	費用額 円	保険者負担分 円	一部負担金 円	他法負担分 (公費負担) 円	件数 件	保険者負担分 (一部負担金のうち) 円
	平成21年度	7,459,650	149,735,470,004	163,371	1,512,346,381	7,623,021	151,247,816,385	111,131,269,752	35,915,598,852	4,200,947,781	168,726	12,082,402,611
	平成22年度	7,369,107	150,071,459,864	171,459	1,546,496,341	7,540,566	151,617,956,205	111,682,499,931	35,711,344,415	4,224,111,859	173,064	12,618,957,360
	平成23年度	7,555,752	155,237,628,141	259,051	1,591,260,155	7,814,803	156,828,888,296	122,715,154,247	29,772,639,313	4,341,094,736	145,967	10,886,389,987
	平成24年度	7,896,948	160,544,693,194	328,020	1,702,852,994	8,224,968	162,247,546,188	128,395,085,025	29,430,300,968	4,422,160,195	142,302	10,811,864,789
	平成25年度	7,743,158	158,973,999,793	185,366	1,565,717,285	7,928,524	160,539,717,078	122,934,624,499	33,254,389,877	4,350,702,702	161,749	12,161,336,477
	市計	5,966,859	119,863,600,870	150,741	1,268,944,322	6,117,600	121,132,545,192	91,555,100,639	26,182,801,611	3,394,642,942	126,884	9,628,831,314
	町村計	1,713,552	38,087,723,959	32,791	284,820,153	1,746,343	38,372,544,112	30,633,973,344	6,797,505,962	941,064,806	34,269	2,478,440,911
	市町村計	7,680,411	157,951,324,829	183,532	1,553,764,475	7,863,943	159,505,089,304	122,189,073,983	32,980,307,573	4,335,707,748	161,153	12,107,272,225
	国保組合計	62,747	1,022,674,964	1,834	11,952,810	64,581	1,034,627,774	745,550,516	274,082,304	14,994,954	596	54,064,252
1	福島市	1,049,952	19,422,852,139	19,598	148,015,985	1,069,550	19,570,868,124	14,486,118,384	4,476,411,712	608,338,028	23,046	1,533,798,711
2	二本松市	205,335	4,454,765,746	4,778	38,321,599	210,113	4,493,087,345	3,321,608,945	1,051,158,303	120,320,097	5,471	411,754,584
3	郡山市	1,059,860	23,313,967,920	36,114	298,013,669	1,095,974	23,611,981,589	17,481,126,682	5,476,196,586	654,658,321	24,650	2,100,028,912
4	須賀川市	282,461	5,876,949,925	6,370	47,625,545	288,831	5,924,575,470	4,417,085,524	1,338,288,076	169,201,870	6,632	499,935,231
5	白河市	207,877	4,634,531,956	3,600	25,921,406	211,477	4,660,453,362	3,459,016,874	1,062,591,601	138,844,887	5,927	399,399,920
6	会津若松市	476,198	9,257,934,379	5,177	41,354,990	481,375	9,299,289,369	6,905,954,878	2,140,344,852	252,989,639	9,784	802,494,187
7	喜多方市	182,984	4,152,806,004	1,641	13,015,719	184,625	4,165,821,723	3,075,003,215	977,907,210	112,911,298	5,863	413,226,334
8	いわき市	1,430,566	27,533,948,403	47,454	450,900,614	1,478,020	27,984,849,017	20,773,014,731	6,438,908,160	772,926,126	29,157	2,342,811,531
10	相馬市	143,832	2,922,368,918	3,448	29,162,321	147,280	2,951,531,239	2,358,803,157	511,688,489	81,039,593	2,406	165,946,234
11	川俣町	51,565	1,168,976,359	860	7,160,016	52,425	1,176,136,375	890,277,680	251,027,035	34,831,660	1,289	95,892,024
13	桑折町	54,804	1,018,037,695	750	6,256,631	55,554	1,024,294,326	756,771,654	240,215,762	27,306,910	1,274	85,844,602
14	国見町	42,911	889,440,656	603	4,880,193	43,514	894,320,849	618,719,531	253,439,348	22,161,970	1,221	70,379,180
21	大玉村	26,416	574,257,682	587	4,328,576	27,003	578,586,258	426,149,389	140,067,798	12,369,071	832	57,992,843
27	鏡石町	47,579	982,754,422	1,315	13,215,638	48,894	995,970,060	748,057,470	219,057,930	28,854,660	1,009	71,890,673
29	天栄村	22,261	468,747,026	521	3,608,716	22,782	472,355,742	346,764,823	114,521,551	11,069,368	767	41,066,204
30	南会津町	68,553	1,595,551,132	1,039	6,285,325	69,592	1,601,836,457	1,186,792,985	374,679,837	40,363,635	1,576	141,431,349
31	下郷町	24,406	639,270,428	189	1,676,822	24,595	640,947,250	471,769,106	153,145,476	16,032,668	939	66,250,139
33	檜枝岐村	2,761	52,148,482	94	3,779,159	2,855	55,927,641	41,630,115	13,034,627	1,262,899	50	3,747,398
36	只見町	17,935	391,093,300	40	419,368	17,975	391,512,668	289,035,374	90,457,845	12,019,449	532	33,398,418
38	磐梯町	12,694	254,266,688	165	995,172	12,859	255,261,860	192,116,417	56,599,080	6,546,363	406	23,366,290
39	猪苗代町	55,393	1,200,379,212	1,060	6,301,541	56,453	1,206,680,753	892,592,650	280,906,503	33,181,600	1,505	100,323,970
42	北塩原村	13,014	312,332,972	182	1,140,142	13,196	313,473,114	228,146,507	78,551,762	6,774,845	424	35,819,602
45	西会津町	26,974	592,660,230	122	901,595	27,096	593,561,825	436,318,617	140,036,426	17,206,782	838	59,408,820
47	会津坂下町	54,604	1,399,517,896	545	4,155,785	55,149	1,403,673,681	1,035,071,549	331,026,329	37,575,803	1,461	133,273,029
48	湯川村	10,340	214,047,037	77	489,840	10,417	214,536,877	158,156,932	52,023,271	4,356,674	289	19,632,469
49	柳津町	12,546	372,009,286	117	847,428	12,663	372,856,714	272,707,576	91,000,329	9,148,809	603	44,210,782
51	会津美里町	85,149	1,836,155,961	940	7,053,721	86,089	1,843,209,682	1,352,273,204	442,901,060	48,035,418	2,232	175,657,918
53	三島町	7,417	174,636,066	52	455,130	7,469	175,091,196	130,385,534	40,124,159	4,581,503	241	15,156,794
54	金山町	11,328	266,802,544	341	3,076,837	11,669	269,879,381	198,662,983	64,265,730	6,950,668	375	25,847,553
55	昭和村	6,527	133,959,496	139	1,255,461	6,666	135,214,957	99,298,093	32,074,805	3,842,059	155	10,351,551

番号	保険者名	療養の給付等 (第9-1-2再掲)		療養費等 (第9-1-3再掲)		療養諸費合計		療 養 諸 費 の 負 担 内 訳			高 額 療 養 費	
		件数	費用額	件数	費用額	件数	費用額	保険者負担分	一部負担金	他法負担分 (公費負担)	件数	保険者負担分 (一部負担金のうち)
56	棚倉町	39,674	1,147,675,727	1,253	11,424,864	40,927	1,159,100,591	854,822,096	277,879,523	26,398,972	1,661	120,471,336
57	矢祭町	17,564	482,087,536	352	3,237,420	17,916	485,324,956	360,292,886	112,483,548	12,548,522	634	40,060,440
58	埴町	23,441	795,758,164	817	5,924,746	24,258	801,682,910	595,680,234	185,669,517	20,333,159	1,125	79,968,254
59	鮫川村	10,844	303,593,472	289	2,272,956	11,133	305,866,428	222,582,702	75,211,123	8,072,603	374	30,598,043
60	西郷村	58,144	1,201,181,310	1,029	7,948,928	59,173	1,209,130,238	899,871,097	277,613,207	31,645,934	1,126	81,412,357
63	泉崎村	23,544	504,822,858	237	2,410,724	23,781	507,233,582	378,530,559	113,917,305	14,785,718	556	42,388,977
64	中島村	20,935	431,630,424	264	2,342,596	21,199	433,973,020	317,946,857	106,524,528	9,501,635	519	40,057,504
65	矢吹町	69,059	1,489,899,678	1,072	11,489,523	70,131	1,501,389,201	1,129,192,059	334,281,215	37,915,927	1,589	114,673,280
67	石川町	65,532	1,538,235,552	1,241	8,842,879	66,773	1,547,078,431	1,140,778,172	361,515,347	44,784,912	1,800	136,194,846
68	玉川村	29,671	656,267,814	512	3,796,159	30,183	660,063,973	485,005,719	157,808,967	17,249,287	900	63,810,396
69	平田村	24,225	654,906,478	495	3,904,195	24,720	658,810,673	482,045,996	159,438,474	17,326,203	671	57,535,913
70	浅川町	23,076	601,069,832	629	5,349,728	23,705	606,419,560	443,255,893	145,842,423	17,321,244	1,047	61,789,072
71	古殿町	21,813	434,167,082	282	2,194,157	22,095	436,361,239	321,270,120	101,253,257	13,837,862	330	33,160,841
72	三春町	64,939	1,411,676,314	1,921	16,246,437	66,860	1,427,922,751	1,051,317,954	338,944,343	37,660,454	1,887	132,773,569
73	小野町	35,812	949,013,722	832	5,839,078	36,644	954,852,800	704,103,401	225,502,577	25,246,822	1,269	91,955,617
79	広野町	29,670	661,078,226	786	7,743,485	30,456	668,821,711	638,262,439	14,414,462	16,144,810	41	4,191,072
80	檜葉町	51,447	1,167,933,046	1,323	14,809,831	52,770	1,182,742,877	1,144,815,937	11,728,401	26,198,539	5	107,220
81	富岡町	94,153	1,895,024,166	2,021	19,587,221	96,174	1,914,611,387	1,715,020,292	160,055,998	39,535,097	24	2,110,149
82	川内村	16,523	373,152,106	431	4,268,359	16,954	377,420,465	366,043,581	4,660,918	6,715,966	1	89,288
83	大熊町	66,491	1,398,883,166	1,828	14,938,592	68,319	1,413,821,758	1,371,158,831	16,501,413	26,161,514	11	878,278
84	双葉町	42,683	956,004,634	1,096	11,571,683	43,779	967,576,317	936,869,933	11,555,449	19,150,935	2	60,197
85	浪江町	147,649	2,852,787,412	2,946	28,099,617	150,595	2,880,887,029	2,799,757,940	27,932,091	53,196,998	7	107,087
86	葛尾村	9,272	157,245,070	224	2,408,300	9,496	159,653,370	154,426,818	1,353,003	3,873,549	0	0
87	新地町	32,406	668,773,666	618	4,288,468	33,024	673,062,134	549,470,582	105,783,185	17,808,367	667	31,789,682
90	飯館村	39,808	817,811,934	555	5,597,111	40,363	823,409,045	799,753,057	10,479,025	13,176,963	5	1,315,885
91	田村市	158,374	3,247,897,431	4,787	35,572,534	163,161	3,283,469,965	2,536,171,601	656,846,598	90,451,766	3,825	240,293,152
92	南相馬市	374,895	7,285,018,605	9,737	80,837,970	384,632	7,365,856,575	6,961,742,097	233,485,811	170,628,667	688	56,572,048
93	伊達市	287,123	5,531,689,661	5,206	33,055,265	292,329	5,564,744,926	4,109,554,500	1,300,074,770	155,115,656	6,552	466,329,696
94	本宮市	107,402	2,228,869,783	2,831	27,146,705	110,233	2,256,016,488	1,669,900,051	518,899,443	67,216,994	2,883	196,240,774
301	歯科医師国保	41,323	569,693,726	1,612	10,044,597	42,935	579,738,323	419,075,266	154,132,182	6,530,875	372	28,677,210
302	医師国保	21,424	452,981,238	222	1,908,213	21,646	454,889,451	326,475,250	119,950,122	8,464,079	224	25,387,042

第9表-2 保険給付状況（退職被保険者等分）-その1-

番号	保険者名	療 養 の 給 付 等											
		入 院			入 院 外			歯 科			小 計		
		件 数	日 数	費 用 額	件 数	日 数	費 用 額	件 数	日 数	費 用 額	件 数	日 数	費 用 額
		件	日	円	件	日	円	件	日	円	件	日	円
	平成21年度	7,862	119,752	3,849,315,394	333,203	519,114	4,493,289,635	58,553	143,224	862,644,665	399,618	782,090	9,205,249,694
	平成22年度	8,128	123,275	4,173,684,354	348,180	545,879	4,893,823,454	62,988	152,064	929,882,480	419,296	821,218	9,997,390,288
	平成23年度	8,732	128,189	4,443,458,739	383,053	591,781	5,419,022,819	72,180	170,114	1,100,042,500	463,965	890,084	10,962,524,058
	平成24年度	8,770	132,815	4,777,426,295	394,690	608,363	5,469,059,961	77,015	172,201	1,133,186,060	480,475	913,379	11,379,672,316
	平成25年度	8,054	116,322	4,445,226,641	353,622	533,849	5,027,828,153	68,847	148,055	944,725,290	430,523	798,226	10,417,780,084
	市 計	6,218	91,553	3,474,669,571	271,685	408,863	3,830,401,364	53,057	113,545	714,308,510	330,960	613,961	8,019,379,445
	町 村 計	1,836	24,769	970,557,070	81,937	124,986	1,197,426,789	15,790	34,510	230,416,780	99,563	184,265	2,398,400,639
1	福 島 市	875	11,811	449,922,960	40,491	62,200	573,069,920	8,038	16,284	104,794,600	49,404	90,295	1,127,787,480
2	二 本 松 市	346	5,181	167,690,600	14,952	21,294	188,671,937	2,521	5,235	35,984,980	17,819	31,710	392,347,517
3	郡 山 市	1,155	18,128	723,321,033	50,074	75,990	758,504,010	10,374	23,317	144,006,820	61,603	117,435	1,625,831,863
4	須 賀 川 市	348	5,262	186,094,708	14,743	21,814	209,083,192	2,786	6,469	38,766,680	17,877	33,545	433,944,580
5	白 河 市	227	2,969	134,885,082	10,452	17,638	180,466,765	2,346	5,055	30,127,440	13,025	25,662	345,479,287
6	会 津 若 松 市	612	8,416	341,024,730	25,537	36,867	366,999,010	5,487	12,073	76,392,280	31,636	57,356	784,416,020
7	喜 多 方 市	391	5,345	191,123,730	13,369	20,474	203,154,060	2,788	6,238	38,550,790	16,548	32,057	432,828,580
8	い わ き 市	1,247	19,795	719,971,520	57,899	87,789	750,904,370	10,258	21,136	129,921,230	69,404	128,720	1,600,797,120
10	相 馬 市	176	2,613	92,991,520	7,455	10,461	100,725,000	1,459	2,977	18,142,560	9,090	16,051	211,859,080
11	川 俣 町	87	1,106	55,214,160	3,960	5,573	43,361,180	668	1,443	8,592,410	4,715	8,122	107,167,750
13	桑 折 町	71	1,178	32,952,460	2,422	3,841	33,402,660	445	899	4,743,310	2,938	5,918	71,098,430
14	国 見 町	44	527	31,561,620	2,413	3,292	22,574,950	476	1,039	6,776,990	2,933	4,858	60,913,560
21	大 玉 村	22	237	13,085,970	1,644	2,205	21,523,020	328	656	5,103,070	1,994	3,098	39,712,060
27	鏡 石 町	59	741	26,988,120	2,390	3,624	27,691,110	444	1,023	5,238,210	2,893	5,388	59,917,440
29	天 栄 村	31	385	12,586,400	982	1,625	18,696,500	170	413	2,674,640	1,183	2,423	33,957,540
30	南 会 津 町	41	373	25,220,950	1,506	2,042	30,446,370	326	653	4,537,190	1,873	3,068	60,204,510
31	下 郷 町	15	81	10,963,830	1,597	2,241	28,624,400	194	449	3,879,530	1,806	2,771	43,467,760
33	檜 枝 岐 村	3	32	417,210	84	115	2,281,470	13	24	172,420	100	171	2,871,100
36	只 見 町	15	130	5,504,740	585	661	6,709,690	148	292	2,030,410	748	1,083	14,244,840
38	磐 梯 町	36	627	23,150,740	1,468	2,321	30,100,000	295	677	4,397,820	1,799	3,625	57,648,560
39	猪 苗 代 町	111	1,630	45,999,540	3,326	4,545	40,917,970	618	1,443	9,416,640	4,055	7,618	96,334,150
42	北 塩 原 村	6	36	2,307,540	316	427	2,871,680	62	148	918,580	384	611	6,097,800
45	西 会 津 町	57	773	28,736,660	1,769	2,630	27,491,460	314	777	5,824,450	2,140	4,180	62,052,570
47	会 津 坂 下 町	143	1,948	72,304,520	4,594	6,899	69,166,270	765	1,546	10,475,920	5,502	10,393	151,946,710
48	湯 川 村	15	160	5,136,950	921	1,299	11,590,730	209	431	2,811,120	1,145	1,890	19,538,800
49	柳 津 町	31	422	21,070,510	630	899	8,650,040	73	133	1,146,230	734	1,454	30,866,780
51	会 津 美 里 町	157	2,061	79,343,570	6,004	8,579	81,010,180	1,111	2,349	15,553,060	7,272	12,989	175,906,810
53	三 島 町	4	88	3,034,850	164	223	1,973,110	10	20	148,690	178	331	5,156,650
54	金 山 町	5	34	3,369,970	508	690	7,175,070	80	139	1,305,110	593	863	11,850,150
55	昭 和 村	26	497	12,434,460	553	920	12,269,040	70	120	794,880	649	1,537	25,498,380
56	棚 倉 町	46	473	26,963,210	1,711	2,492	29,610,870	336	705	3,886,020	2,093	3,670	60,460,100
57	矢 祭 町	21	446	12,770,210	619	994	12,660,190	113	261	1,955,630	753	1,701	27,386,030
58	塙 町	26	178	12,938,610	1,615	2,230	32,222,632	238	554	3,746,370	1,879	2,962	48,907,612

番号	保険者名	療 養 の 給 付 等											
		入 院			入 院 外			歯 科			小 計		
		件 数	日 数	費 用 額	件 数	日 数	費 用 額	件 数	日 数	費 用 額	件 数	日 数	費 用 額
59	鮫川村	12	101	4,878,700	546	797	7,365,510	110	211	1,553,070	668	1,109	13,797,280
60	西郷村	62	1,127	37,723,570	3,078	4,663	42,812,860	746	1,776	11,011,920	3,886	7,566	91,548,350
63	泉崎村	39	437	17,142,180	1,208	1,794	26,454,620	214	546	3,741,920	1,461	2,777	47,338,720
64	中島村	6	85	6,905,300	251	454	5,286,057	56	124	1,105,540	313	663	13,296,897
65	矢吹町	47	519	24,184,990	1,987	2,796	28,671,940	439	1,068	6,533,410	2,473	4,383	59,390,340
67	石川町	54	819	23,388,190	2,550	3,576	29,310,010	489	1,162	7,576,160	3,093	5,557	60,274,360
68	玉川村	14	166	7,280,700	1,012	1,550	14,896,720	137	300	1,824,390	1,163	2,016	24,001,810
69	平田村	40	561	19,693,230	1,132	1,864	24,043,230	222	502	3,708,580	1,394	2,927	47,445,040
70	浅川町	12	105	7,834,340	798	1,195	12,283,020	158	392	2,371,360	968	1,692	22,488,720
71	古殿町	22	284	11,217,460	1,082	1,480	14,404,750	170	380	2,595,080	1,274	2,144	28,217,290
72	三春町	73	1,043	50,724,600	3,626	5,050	45,189,070	639	1,320	8,927,910	4,338	7,413	104,841,580
73	小野町	45	876	22,235,010	2,505	3,525	42,975,300	348	804	5,158,170	2,898	5,205	70,368,480
79	広野町	12	81	5,136,540	1,658	2,460	20,272,420	278	590	4,229,450	1,948	3,131	29,638,410
80	檜葉町	14	124	5,704,180	758	1,514	10,708,860	135	279	2,066,920	907	1,917	18,479,960
81	富岡町	70	843	37,689,690	4,428	8,766	64,473,660	931	2,065	13,952,870	5,429	11,674	116,116,220
82	川内村	5	14	903,270	388	532	5,849,990	101	208	1,253,290	494	754	8,006,550
83	大熊町	79	975	35,273,400	4,757	8,335	67,949,540	1,162	2,395	16,027,760	5,998	11,705	119,250,700
84	双葉町	24	270	17,467,380	1,776	3,289	27,952,880	458	992	7,119,210	2,258	4,551	52,539,470
85	浪江町	99	1,775	51,152,300	3,768	6,579	65,632,970	898	1,982	15,234,050	4,765	10,336	132,019,320
86	葛尾村	10	64	4,552,280	348	833	5,134,600	55	106	765,370	413	1,003	10,452,250
87	新地町	13	198	8,534,110	1,626	2,220	20,001,130	349	753	4,560,510	1,988	3,171	33,095,750
90	飯舘村	12	139	6,878,850	874	1,347	12,737,060	189	361	2,971,140	1,075	1,847	22,587,050
91	田村市	188	2,660	113,772,820	9,642	13,398	133,129,460	1,382	3,019	20,996,550	11,212	19,077	267,898,830
92	南相馬市	251	3,358	130,539,128	12,208	19,374	182,947,380	2,357	4,698	30,039,040	14,816	27,430	343,525,548
93	伊達市	291	4,337	153,028,970	10,785	15,550	140,593,710	2,367	5,078	33,179,530	13,443	24,965	326,802,210
94	本宮市	111	1,678	70,302,770	4,078	6,014	42,152,550	894	1,966	13,406,010	5,083	9,658	125,861,330

第9表-2 保険給付状況（退職被保険者等分）-その2-

番号	保険者名	療 養 の 給 付 等											
		調 剤		食 事 療 養			訪 問 看 護			合 計			
		件 数	(処方箋枚数)	費 用 額	(件数)	(日数)	費 用 額	件数	日数	費 用 額	件数	日数	費 用 額
	平成21年度	191,043	236,654	2,290,242,083	7,413	301,962	202,055,892	390	2,172	24,031,800	591,051	784,262	11,721,579,469
	平成22年度	208,603	256,848	2,458,511,325	7,694	310,421	208,289,450	355	1,751	18,560,650	628,254	822,969	12,682,751,713
	平成23年度	239,398	290,782	2,925,180,974	8,172	323,019	217,186,888	520	2,674	28,288,800	703,883	892,758	14,133,180,720
	平成24年度	247,405	299,218	3,020,889,390	8,621	332,449	231,450,887	567	3,179	33,640,120	728,447	916,558	14,665,652,713
	平成25年度	224,352	267,216	2,831,780,244	7,660	294,640	199,380,782	571	3,358	34,857,850	655,446	801,584	13,483,798,960
	市 計	176,187	210,249	2,194,920,874	5,921	232,291	157,157,586	458	2,781	28,917,700	507,605	616,742	10,400,375,605
	町 村 計	48,165	56,967	636,859,370	1,739	62,349	42,223,196	113	577	5,940,150	147,841	184,842	3,083,423,355
1	福 島 市	25,626	31,064	334,966,440	834	29,632	20,286,838	30	251	2,492,150	75,060	90,546	1,485,532,908
2	二 本 松 市	9,227	10,802	109,423,250	331	13,871	9,210,226	4	11	159,000	27,050	31,721	511,139,993
3	郡 山 市	27,506	32,742	352,263,950	1,110	44,888	31,069,736	126	637	6,899,250	89,235	118,072	2,016,064,799
4	須 賀 川 市	8,782	10,371	108,361,396	334	13,892	9,247,304	58	283	3,048,700	26,717	33,828	554,601,980
5	白 河 市	5,014	6,250	75,534,478	215	7,444	4,926,212	0	0	0	18,039	25,662	425,939,977
6	会津若松市	18,066	21,154	211,178,670	587	21,954	14,714,726	28	105	1,219,450	49,730	57,461	1,011,528,866
7	喜 多 方 市	9,324	11,244	114,244,000	356	13,192	9,052,556	25	37	423,250	25,897	32,094	556,548,386
8	い わ き 市	44,007	52,776	536,294,600	1,195	50,649	34,098,546	87	680	7,213,150	113,498	129,400	2,178,403,416
10	相 馬 市	3,618	4,290	47,257,950	163	6,716	4,400,276	41	303	2,874,600	12,749	16,354	266,391,906
11	川 俣 町	2,021	2,314	29,980,360	83	2,614	1,824,114	12	63	683,200	6,748	8,185	139,655,424
13	桑 折 町	1,757	2,169	19,347,070	68	3,222	2,194,284	11	35	404,750	4,706	5,953	93,044,534
14	国 見 町	1,732	1,968	21,989,980	44	1,390	925,580	0	0	0	4,665	4,858	83,829,120
21	大 玉 村	1,313	1,528	14,777,170	22	596	388,044	-1	-8	-82,750	3,306	3,090	54,794,524
27	鏡 石 町	1,238	1,473	13,204,760	57	1,729	1,151,570	0	0	0	4,131	5,388	74,273,770
29	天 栄 村	614	759	9,532,840	30	995	677,350	17	153	1,468,850	1,814	2,576	45,636,580
30	南 会 津 町	757	864	22,052,740	40	820	569,792	0	0	0	2,630	3,068	82,827,042
31	下 郷 町	538	634	6,916,080	15	181	126,138	0	0	0	2,344	2,771	50,509,978
33	檜 枝 岐 村	36	37	611,560	3	86	59,896	0	0	0	136	171	3,542,556
36	只 見 町	407	435	6,456,680	13	321	210,356	0	0	0	1,155	1,083	20,911,876
38	磐 梯 町	1,123	1,349	14,134,720	32	1,585	1,094,444	0	0	0	2,922	3,625	72,877,724
39	猪 苗 代 町	2,610	2,966	32,852,720	103	4,166	2,805,542	0	0	0	6,665	7,618	131,992,412
42	北 塩 原 村	216	251	2,709,920	6	57	38,450	0	0	0	600	611	8,846,170
45	西 会 津 町	1,136	1,332	13,857,480	55	2,081	1,448,386	0	0	0	3,276	4,180	77,358,436
47	会津坂下町	1,592	1,902	20,720,840	133	5,054	3,406,880	0	0	0	7,094	10,393	176,074,430
48	湯 川 村	557	629	5,229,600	13	364	245,198	0	0	0	1,702	1,890	25,013,598
49	柳 津 町	212	250	3,920,930	30	1,114	710,192	0	0	0	946	1,454	35,497,902
51	会津美里町	3,415	3,899	34,003,810	142	5,359	3,734,244	13	56	562,450	10,700	13,045	214,207,314
53	三 島 町	99	107	914,810	4	248	162,070	0	0	0	277	331	6,233,530
54	金 山 町	315	359	3,516,390	6	73	48,530	0	0	0	908	863	15,415,070
55	昭 和 村	164	206	2,557,850	26	1,434	948,078	0	0	0	813	1,537	29,004,308
56	棚 倉 町	499	570	6,737,560	41	1,122	781,114	0	0	0	2,592	3,670	67,978,774

番号	保険者名	療 養 の 給 付 等											
		調 剤			食 事 療 養			訪 問 看 護			合 計		
		件 数	(処方箋枚数)	費 用 額	(件数)	(日数)	費 用 額	件 数	日 数	費 用 額	件 数	日 数	費 用 額
57	矢 祭 町	96	134	2,011,310	17	696	460,118	0	0	0	849	1,701	29,857,458
58	塙 町	318	360	8,667,910	26	386	262,602	0	0	0	2,197	2,962	57,838,124
59	鮫 川 村	200	239	2,803,130	11	265	176,976	0	0	0	868	1,109	16,777,386
60	西 郷 村	1,165	1,430	18,775,750	60	3,006	2,134,658	0	0	0	5,051	7,566	112,458,758
63	泉 崎 村	806	1,012	11,082,130	39	1,059	701,164	0	0	0	2,267	2,777	59,122,014
64	中 島 村	207	247	2,920,090	4	169	110,788	0	0	0	520	663	16,327,775
65	矢 吹 町	1,208	1,462	20,566,210	44	1,191	799,306	11	122	1,188,900	3,692	4,505	81,944,756
67	石 川 町	1,727	1,979	21,630,720	53	2,164	1,446,638	20	41	477,800	4,840	5,598	83,829,518
68	玉 川 村	785	913	10,167,360	13	367	254,176	0	0	0	1,948	2,016	34,423,346
69	平 田 村	629	735	10,926,990	37	1,355	910,144	0	0	0	2,023	2,927	59,282,174
70	浅 川 町	516	592	6,066,290	12	272	182,386	1	2	26,750	1,485	1,694	28,764,146
71	古 殿 町	720	865	11,573,000	22	750	519,086	1	3	28,350	1,995	2,147	40,337,726
72	三 春 町	2,610	3,043	30,741,710	71	2,617	1,747,218	0	0	0	6,948	7,413	137,330,508
73	小 野 町	1,074	1,276	11,194,640	45	2,176	1,473,444	12	40	421,750	3,984	5,245	83,458,314
79	広 野 町	1,266	1,528	15,872,180	12	181	121,226	0	0	0	3,214	3,131	45,631,816
80	檜 葉 町	572	673	7,753,260	13	275	190,092	0	0	0	1,479	1,917	26,423,312
81	富 岡 町	3,125	3,883	41,959,100	65	2,271	1,459,884	12	52	559,000	8,566	11,726	160,094,204
82	川 内 村	212	235	2,487,560	5	23	15,070	0	0	0	706	754	10,509,180
83	大 熊 町	3,500	4,284	49,412,380	76	2,563	1,713,498	2	10	101,600	9,500	11,715	170,478,178
84	双 葉 町	1,123	1,363	11,490,220	24	639	442,692	2	8	99,500	3,383	4,559	64,571,882
85	浪 江 町	2,541	3,058	33,677,200	93	4,494	3,011,144	0	0	0	7,306	10,336	168,707,664
86	葛 尾 村	248	313	3,834,770	10	116	78,602	0	0	0	661	1,003	14,365,622
87	新 地 町	593	688	7,606,860	11	552	355,060	0	0	0	2,581	3,171	41,057,670
90	飯 舘 村	573	654	7,612,730	10	151	106,972	0	0	0	1,648	1,847	30,306,752
91	田 村 市	5,901	6,786	64,079,690	177	6,402	4,280,906	16	116	1,181,400	17,129	19,193	337,440,826
92	南 相 馬 市	7,738	9,343	109,614,010	231	8,080	5,446,762	11	89	823,850	22,565	27,519	459,410,170
93	伊 達 市	8,242	9,718	95,842,830	279	11,300	7,515,818	32	269	2,582,900	21,717	25,234	432,743,758
94	本 宮 市	3,136	3,709	35,859,610	109	4,271	2,907,680	0	0	0	8,219	9,658	164,628,620

第9表-2 保険給付状況（退職被保険者等分）-その3-

番号	保険者名	療 養 費 等															
		療 養 費										移送費		療養費等計			
		診 療 費		補 装 具		柔 道 整 復 師		アンマ・マッサージ はり・きゅう		そ の 他		合 計		件 数	費 用 額	件 数	費 用 額
件 数	費 用 額	件 数	費 用 額	件 数	費 用 額	件 数	費 用 額	件 数	費 用 額	件 数	費 用 額						
	平成21年度	283	4,899,703	155	4,282,544	11,014	88,203,674	474	13,262,590	13	480,205	11,939	111,128,716	0	0	11,961	111,128,716
	平成22年度	236	2,926,191	187	6,390,168	11,668	94,441,506	604	17,189,045	9	738,225	12,704	121,685,135	0	0	12,715	121,685,135
	平成23年度	7,564	3,463,797	220	6,961,199	13,842	111,096,870	862	20,664,285	327	151,037	22,815	142,337,188	2	212,500	22,837	142,549,688
	平成24年度	13,650	12,221,071	283	8,408,010	14,766	108,336,456	791	17,847,757	118	1,567,566	29,608	148,380,860	0	0	29,620	148,380,860
	平成25年度	685	21,314,322	202	6,643,649	13,351	89,857,088	771	17,738,614	39	501,290	15,048	136,054,963	0	0	15,062	136,054,963
	市 計	583	15,702,382	145	5,045,798	11,224	74,776,130	656	16,316,315	12	176,300	12,620	112,016,925	0	0	12,634	112,016,925
	町 村 計	102	5,611,940	57	1,597,851	2,127	15,080,958	115	1,422,299	27	324,990	2,428	24,038,038	0	0	2,428	24,038,038
1	福 島 市	2	41,054	17	694,226	1,211	7,484,364	103	2,294,860	0	0	1,333	10,514,504	0	0	1,342	10,514,504
2	二 本 松 市	25	831,808	9	198,449	582	3,746,362	36	856,690	2	19,750	654	5,653,059	0	0	657	5,653,059
3	郡 山 市	24	162,400	13	328,145	2,772	19,113,573	182	5,161,105	0	0	2,991	24,765,223	0	0	2,991	24,765,223
4	須 賀 川 市	56	450,910	8	406,570	450	3,574,141	12	353,220	1	1,280	527	4,786,121	0	0	527	4,786,121
5	白 河 市	16	31,620	4	234,420	259	1,563,913	10	297,950	0	0	289	2,127,903	0	0	289	2,127,903
6	会津若松市	120	10,836,560	25	578,043	380	2,293,731	0	0	0	0	525	13,708,334	0	0	526	13,708,334
7	喜 多 方 市	20	208,970	12	326,967	186	1,031,294	3	47,400	8	136,670	229	1,751,301	0	0	229	1,751,301
8	い わ き 市	62	364,406	30	1,406,612	3,592	23,979,172	232	6,264,620	0	0	3,916	32,014,810	0	0	3,917	32,014,810
10	相 馬 市	6	72,820	3	37,543	248	2,138,056	12	481,100	0	0	269	2,729,519	0	0	269	2,729,519
11	川 俣 町	1	27,940	5	151,482	82	640,144	26	239,695	14	324,990	128	1,384,251	0	0	128	1,384,251
13	桑 折 町	0	0	2	68,649	91	516,581	12	527,580	0	0	105	1,112,810	0	0	105	1,112,810
14	国 見 町	0	0	0	0	59	328,900	0	0	0	0	59	328,900	0	0	59	328,900
21	大 玉 村	0	0	2	78,990	63	399,869	5	16,064	0	0	70	494,923	0	0	70	494,923
27	鏡 石 町	5	38,550	2	73,490	80	574,719	0	0	0	0	87	686,759	0	0	87	686,759
29	天 栄 村	0	0	0	0	29	246,618	0	0	0	0	29	246,618	0	0	29	246,618
30	南 会 津 町	1	10,920	1	46,000	52	242,146	0	0	0	0	54	299,066	0	0	54	299,066
31	下 郷 町	1	540,180	0	0	6	30,345	0	0	0	0	7	570,525	0	0	7	570,525
33	檜 枝 岐 村	0	0	0	0	0	0	0	0	0	0	0	0	0	0	0	0
36	只 見 町	0	0	0	0	2	7,230	0	0	0	0	2	7,230	0	0	2	7,230
38	磐 梯 町	0	0	3	75,653	35	194,003	0	0	0	0	38	269,656	0	0	38	269,656
39	猪 苗 代 町	4	1,119,430	0	0	104	438,205	0	0	0	0	108	1,557,635	0	0	108	1,557,635
42	北 塩 原 村	0	0	0	0	2	9,225	0	0	0	0	2	9,225	0	0	2	9,225
45	西 会 津 町	3	2,237,340	3	70,348	24	110,965	0	0	0	0	30	2,418,653	0	0	30	2,418,653
47	会津坂下町	6	703,520	4	115,668	83	536,348	9	60,025	0	0	102	1,415,561	0	0	102	1,415,561
48	湯 川 村	0	0	1	1,220	2	14,180	0	0	0	0	3	15,400	0	0	3	15,400
49	柳 津 町	0	0	0	0	7	25,075	0	0	0	0	7	25,075	0	0	7	25,075
51	会津美里町	0	0	6	107,068	91	540,714	32	146,755	0	0	129	794,537	0	0	129	794,537
53	三 島 町	0	0	0	0	0	0	0	0	0	0	0	0	0	0	0	0
54	金 山 町	0	0	0	0	20	107,420	0	0	0	0	20	107,420	0	0	20	107,420
55	昭 和 村	0	0	2	39,088	0	0	0	0	0	0	2	39,088	0	0	2	39,088
56	棚 倉 町	0	0	1	23,020	90	627,580	0	0	0	0	91	650,600	0	0	91	650,600
57	矢 祭 町	0	0	0	0	10	82,175	0	0	0	0	10	82,175	0	0	10	82,175
58	塙 町	6	87,900	0	0	70	468,971	0	0	0	0	76	556,871	0	0	76	556,871

番号	保険者名	療 養 費 等															
		療 養 費												移送費		療養費等計	
		診 療 費		補 装 具		柔 道 整 復 師		アンマ・マッサージ はり・きゅう		そ の 他		合 計					
		件 数	費 用 額	件 数	費 用 額	件 数	費 用 額	件 数	費 用 額	件 数	費 用 額	件 数	費 用 額	件 数	費 用 額	件 数	費 用 額
59	鮫川村	2	52,840	0	0	11	95,469	0	0	0	0	13	148,309	0	0	13	148,309
60	西郷村	0	0	2	186,934	72	392,093	0	0	0	0	74	579,027	0	0	74	579,027
63	泉崎村	0	0	0	0	16	120,218	0	0	0	0	16	120,218	0	0	16	120,218
64	中島村	0	0	0	0	9	90,655	0	0	0	0	9	90,655	0	0	9	90,655
65	矢吹町	1	60,080	0	0	17	365,060	0	0	0	0	18	425,140	0	0	18	425,140
67	石川町	0	0	1	25,492	34	177,503	0	0	0	0	35	202,995	0	0	35	202,995
68	玉川村	0	0	0	0	15	97,237	0	0	0	0	15	97,237	0	0	15	97,237
69	平田村	0	0	1	23,020	25	137,690	0	0	0	0	26	160,710	0	0	26	160,710
70	浅川町	0	0	0	0	46	267,780	0	0	0	0	46	267,780	0	0	46	267,780
71	古殿町	4	407,280	1	30,745	10	53,094	0	0	0	0	15	491,119	0	0	15	491,119
72	三春町	52	0	2	48,770	133	1,214,516	0	0	0	0	187	1,263,286	0	0	187	1,263,286
73	小野町	0	0	0	0	105	637,932	0	0	0	0	105	637,932	0	0	105	637,932
79	広野町	2	115,070	8	149,583	71	613,591	0	0	0	0	81	878,244	0	0	81	878,244
80	檜葉町	0	0	0	0	19	180,140	2	32,055	0	0	21	212,195	0	0	21	212,195
81	富岡町	0	0	0	0	151	1,441,652	12	79,205	0	0	163	1,520,857	0	0	163	1,520,857
82	川内村	0	0	0	0	43	263,088	0	0	0	0	43	263,088	0	0	43	263,088
83	大熊町	12	184,470	7	163,254	134	811,525	0	0	13	0	166	1,159,249	0	0	166	1,159,249
84	双葉町	2	26,420	0	0	53	571,559	17	320,920	0	0	72	918,899	0	0	72	918,899
85	浪江町	0	0	3	119,377	120	1,177,921	0	0	0	0	123	1,297,298	0	0	123	1,297,298
86	葛尾村	0	0	0	0	3	24,485	0	0	0	0	3	24,485	0	0	3	24,485
87	新地町	0	0	0	0	36	200,927	0	0	0	0	36	200,927	0	0	36	200,927
90	飯舘村	0	0	0	0	2	5,410	0	0	0	0	2	5,410	0	0	2	5,410
91	田村市	206	2,090,504	4	181,898	512	3,376,688	0	0	1	18,600	723	5,667,690	0	0	723	5,667,690
92	南相馬市	22	158,590	12	286,234	609	3,857,234	29	315,290	0	0	672	4,617,348	0	0	672	4,617,348
93	伊達市	24	452,740	6	316,788	225	1,381,940	33	155,120	0	0	288	2,306,588	0	0	288	2,306,588
94	本宮市	0	0	2	49,903	198	1,235,662	4	88,960	0	0	204	1,374,525	0	0	204	1,374,525

(注1) 「療養費等」計の件数については、食事療養・生活療養の療養費件数を含む。

第9表-2 保険給付状況（退職被保険者等分）-その4-

番号	保険者名	療養の給付等 (第9-2-2再掲)		療養費等 (第9-2-3再掲)		療養諸費合計		療 養 諸 費 の 負 担 内 訳			高 額 療 養 費	
		件数	費用額	件数	費用額	件数	費用額	保険者負担分	一部負担金	他法負担分 (公費負担)	件数	保険者負担分 (一部負担金のうち)
	平成21年度	591,051	11,721,579,469	11,961	111,128,716	603,012	11,832,708,185	8,281,657,614	3,445,240,249	105,810,322	9,898	1,042,381,425
	平成22年度	628,254	12,682,751,713	12,715	121,685,135	640,969	12,804,436,848	8,958,408,665	3,727,747,459	118,280,724	10,782	1,186,052,243
	平成23年度	703,883	14,133,180,720	22,837	142,549,688	726,720	14,275,730,408	10,631,358,448	3,505,401,576	138,970,384	10,616	1,131,277,490
	平成24年度	728,447	14,665,652,713	29,620	148,380,860	758,067	14,814,033,573	11,224,148,586	3,459,005,966	130,879,021	11,063	1,177,137,080
	平成25年度	655,446	13,483,798,960	15,062	136,054,963	670,508	13,619,853,923	9,918,220,518	3,522,401,830	179,231,575	11,529	1,203,586,603
	市 計	507,605	10,400,375,605	12,634	112,016,925	520,239	10,512,392,530	7,529,748,650	2,832,062,531	150,581,349	9,414	981,182,567
	町 村 計	147,841	3,083,423,355	2,428	24,038,038	150,269	3,107,461,393	2,388,471,868	690,339,299	28,650,226	2,115	222,404,036
1	福島市	75,060	1,485,532,908	1,342	10,514,504	76,402	1,496,047,412	1,048,876,902	430,365,142	16,805,368	1,660	143,890,240
2	二本松市	27,050	511,139,993	657	5,653,059	27,707	516,793,052	361,453,345	150,455,456	4,884,251	441	40,394,790
3	郡山市	89,235	2,016,064,799	2,991	24,765,223	92,226	2,040,830,022	1,427,773,772	546,584,066	66,472,184	1,770	216,712,667
4	須賀川市	26,717	554,601,980	527	4,786,121	27,244	559,388,101	397,363,604	155,216,456	6,808,041	614	52,355,473
5	白河市	18,039	425,939,977	289	2,127,903	18,328	428,067,880	303,265,550	118,240,512	6,561,818	467	41,918,384
6	会津若松市	49,730	1,011,528,866	526	13,708,334	50,256	1,025,237,200	718,421,197	296,283,343	10,532,660	1,066	106,355,331
7	喜多方市	25,897	556,548,386	229	1,751,301	26,126	558,299,687	390,734,296	160,049,842	7,515,549	631	57,734,714
8	いわき市	113,498	2,178,403,416	3,917	32,014,810	117,415	2,210,418,226	1,549,164,009	640,908,295	20,345,922	1,750	219,975,676
10	相馬市	12,749	266,391,906	269	2,729,519	13,018	269,121,425	208,063,002	59,406,375	1,652,048	215	17,252,490
11	川俣町	6,748	139,655,424	128	1,384,251	6,876	141,039,675	100,580,567	38,507,601	1,951,507	91	13,370,783
13	桑折町	4,706	93,044,534	105	1,112,810	4,811	94,157,344	65,944,908	26,967,924	1,244,512	120	10,735,184
14	国見町	4,665	83,829,120	59	328,900	4,724	84,158,020	58,872,129	24,299,199	986,692	39	6,486,088
21	大玉村	3,306	54,794,524	70	494,923	3,376	55,289,447	38,756,657	15,651,468	881,322	39	4,136,005
27	鏡石町	4,131	74,273,770	87	686,759	4,218	74,960,529	52,953,260	21,617,616	389,653	42	4,703,870
29	天栄村	1,814	45,636,580	29	246,618	1,843	45,883,198	32,102,238	12,705,300	1,075,660	71	5,766,241
30	南会津町	2,630	82,827,042	54	299,066	2,684	83,126,108	58,166,904	24,102,538	856,666	70	11,909,434
31	下郷町	2,344	50,509,978	7	570,525	2,351	51,080,503	35,785,934	15,001,487	293,082	53	5,325,267
33	檜枝岐村	136	3,542,556	0	0	136	3,542,556	2,475,398	1,067,158	0	0	0
36	只見町	1,155	20,911,876	2	7,230	1,157	20,919,106	14,632,320	6,286,786	0	30	1,211,471
38	磐梯町	2,922	72,877,724	38	269,656	2,960	73,147,380	51,129,191	21,408,054	610,135	74	7,670,206
39	猪苗代町	6,665	131,992,412	108	1,557,635	6,773	133,550,047	93,517,016	39,387,827	645,204	135	10,663,954
42	北塩原村	600	8,846,170	2	9,225	602	8,855,395	6,195,491	2,634,477	25,427	3	339,300
45	西会津町	3,276	77,358,436	30	2,418,653	3,306	79,777,089	56,078,223	22,753,333	945,533	71	7,169,595
47	会津坂下町	7,094	176,074,430	102	1,415,561	7,196	177,489,991	124,218,611	52,142,124	1,129,256	153	16,473,616
48	湯川村	1,702	25,013,598	3	15,400	1,705	25,028,998	17,510,330	7,373,401	145,267	15	1,115,355
49	柳津町	946	35,497,902	7	25,075	953	35,522,977	24,798,351	10,464,725	259,901	38	4,636,487
51	会津美里町	10,700	214,207,314	129	794,537	10,829	215,001,851	150,858,160	61,142,245	3,001,446	205	21,674,163
53	三島町	277	6,233,530	0	0	277	6,233,530	4,347,612	1,885,918	0	3	578,115
54	金山町	908	15,415,070	20	107,420	928	15,522,490	10,866,607	4,626,710	29,173	7	1,325,748
55	昭和村	813	29,004,308	2	39,088	815	29,043,396	20,364,118	8,657,132	22,146	45	4,228,005
56	棚倉町	2,592	67,978,774	91	650,600	2,683	68,629,374	48,061,303	19,884,748	683,323	54	8,504,125
57	矢祭町	849	29,857,458	10	82,175	859	29,939,633	21,056,990	8,818,989	63,654	29	3,606,371
58	塙町	2,197	57,838,124	76	556,871	2,273	58,394,995	40,859,836	17,272,337	262,822	65	5,604,508

番号	保険者名	療養の給付等 (第9-2-2再掲)		療養費等 (第9-2-3再掲)		療養諸費合計		療 養 諸 費 の 負 担 内 訳			高 額 療 養 費	
		件数	費用額	件数	費用額	件数	費用額	保険者負担分	一部負担金	他法負担分 (公費負担)	件数	保険者負担分 (一部負担金のうち)
59	鮫川村	868	16,777,386	13	148,309	881	16,925,695	11,837,216	4,961,261	127,218	9	1,098,318
60	西郷村	5,051	112,458,758	74	579,027	5,125	113,037,785	79,266,829	32,451,351	1,319,605	88	10,691,718
63	泉崎村	2,267	59,122,014	16	120,218	2,283	59,242,232	41,811,298	17,071,921	359,013	56	5,308,886
64	中島村	520	16,327,775	9	90,655	529	16,418,430	11,484,744	4,500,344	433,342	17	2,776,638
65	矢吹町	3,692	81,944,756	18	425,140	3,710	82,369,896	58,840,707	21,861,616	1,667,573	61	6,507,440
67	石川町	4,840	83,829,518	35	202,995	4,875	84,032,513	59,105,650	23,109,925	1,816,938	52	4,401,919
68	玉川村	1,948	34,423,346	15	97,237	1,963	34,520,583	24,112,831	10,001,972	405,780	38	2,851,899
69	平田村	2,023	59,282,174	26	160,710	2,049	59,442,884	41,650,966	15,792,271	1,999,647	71	6,155,529
70	浅川町	1,485	28,764,146	46	267,780	1,531	29,031,926	20,313,377	8,434,978	283,571	16	1,570,640
71	古殿町	1,995	40,337,726	15	491,119	2,010	40,828,845	28,577,899	11,283,254	967,692	27	1,936,476
72	三春町	6,948	137,330,508	187	1,263,286	7,135	138,593,794	97,239,494	39,722,676	1,631,624	119	13,569,003
73	小野町	3,984	83,458,314	105	637,932	4,089	84,096,246	58,910,706	23,881,537	1,304,003	81	6,994,871
79	広野町	3,214	45,631,816	81	878,244	3,295	46,510,060	46,209,283	300,777	0	0	0
80	檜葉町	1,479	26,423,312	21	212,195	1,500	26,635,507	26,496,229	139,278	0	0	0
81	富岡町	8,566	160,094,204	163	1,520,857	8,729	161,615,061	159,439,604	1,797,570	377,887	5	121,997
82	川内村	706	10,509,180	43	263,088	749	10,772,268	10,470,446	301,822	0	0	0
83	大熊町	9,500	170,478,178	166	1,159,249	9,666	171,637,427	170,329,966	1,122,151	185,310	0	0
84	双葉町	3,383	64,571,882	72	918,899	3,455	65,490,781	65,004,182	486,599	0	0	0
85	浪江町	7,306	168,707,664	123	1,297,298	7,429	170,004,962	168,327,398	1,592,235	85,329	1	43,236
86	葛尾村	661	14,365,622	3	24,485	664	14,390,107	14,337,148	52,959	0	0	0
87	新地町	2,581	41,057,670	36	200,927	2,617	41,258,597	34,311,090	6,764,194	183,313	22	1,141,575
90	飯舘村	1,648	30,306,752	2	5,410	1,650	30,312,162	30,262,651	49,511	0	0	0
91	田村市	17,129	337,440,826	723	5,667,690	17,852	343,108,516	252,899,400	87,273,159	2,935,957	252	29,227,986
92	南相馬市	22,565	459,410,170	672	4,617,348	23,237	464,027,518	449,701,041	13,929,698	396,779	42	2,931,657
93	伊達市	21,717	432,743,758	288	2,306,588	22,005	435,050,346	305,992,089	124,911,795	4,146,462	373	36,918,229
94	本宮市	8,219	164,628,620	204	1,374,525	8,423	166,003,145	116,040,443	48,438,392	1,524,310	133	15,514,930

第9表-3 保険給付状況（一般被保険者分+退職被保険者等分）-その1-

番号	保険者名	療 養 の 給 付 等											
		入 院			入 院 外			歯 科			小 計		
		件 数	日 数	費 用 額	件 数	日 数	費 用 額	件 数	日 数	費 用 額	件 数	日 数	費 用 額
件	日	円	件	日	円	件	日	円	件	日	円		
	平成21年度	135,123	2,361,615	59,944,237,100	4,577,571	7,302,873	55,802,533,999	761,884	1,824,509	11,055,458,025	5,474,578	11,488,997	126,802,229,124
	平成22年度	131,651	2,265,187	60,740,541,828	4,465,588	7,079,990	56,284,459,637	765,142	1,819,715	11,082,071,510	5,362,381	11,164,892	128,107,072,975
	平成23年度	130,525	2,223,509	62,200,170,923	4,512,189	7,085,076	57,273,113,097	822,246	1,905,980	12,527,983,703	5,464,960	11,214,565	132,001,267,723
	平成24年度	130,256	2,214,690	64,153,761,225	4,674,452	7,308,885	59,477,112,434	880,818	1,932,257	12,747,849,190	5,685,526	11,455,832	136,378,722,849
	平成25年度	126,335	2,116,629	62,601,371,174	4,541,181	6,862,307	58,873,729,410	852,076	1,811,825	11,682,597,494	5,519,592	10,790,761	133,157,698,078
	市 計	94,468	1,597,207	47,014,068,901	3,471,758	5,216,924	44,219,314,672	650,429	1,371,830	8,720,966,334	4,216,655	8,185,961	99,954,349,907
	町 村 計	31,272	512,760	15,307,906,313	1,034,819	1,598,555	14,237,240,858	193,336	425,502	2,871,240,200	1,259,427	2,536,817	32,416,387,371
	市 町 村 計	125,740	2,109,967	62,321,975,214	4,506,577	6,815,479	58,456,555,530	843,765	1,797,332	11,592,206,534	5,476,082	10,722,778	132,370,737,278
	国保組合計	595	6,662	279,395,960	34,604	46,828	417,173,880	8,311	14,493	90,390,960	43,510	67,983	786,960,800
1	福 島 市	14,895	243,619	7,086,398,789	611,299	932,286	7,176,751,540	112,758	230,697	1,476,224,040	738,952	1,406,602	15,739,374,369
2	二 本 松 市	3,908	70,526	2,028,477,427	127,367	179,855	1,498,236,724	20,040	41,796	301,081,470	151,315	292,177	3,827,795,621
3	郡 山 市	17,847	305,123	9,438,360,064	642,977	904,756	9,096,731,069	130,177	286,180	1,773,863,600	791,001	1,496,059	20,308,954,733
4	須 賀 川 市	4,677	76,265	2,319,772,818	171,693	260,947	2,269,717,242	32,184	71,933	447,612,520	208,554	409,145	5,037,102,580
5	白 河 市	3,624	55,048	1,843,163,169	130,914	216,110	1,850,685,053	26,853	59,879	373,604,640	161,391	331,037	4,067,452,862
6	会津若松市	7,080	107,781	3,753,435,116	271,203	393,612	3,440,305,603	54,535	117,601	742,145,680	332,818	618,994	7,935,886,399
7	喜 多 方 市	4,222	76,920	1,966,883,300	108,670	164,963	1,422,277,780	20,701	45,708	281,280,790	133,593	287,591	3,670,441,870
8	い わ き 市	21,097	382,312	10,486,290,530	792,179	1,241,867	9,758,204,980	138,465	284,502	1,759,572,490	951,741	1,908,681	22,004,068,000
10	相 馬 市	2,530	37,898	1,137,161,440	91,178	133,445	1,139,590,502	16,412	34,328	223,029,284	110,120	205,671	2,499,781,226
11	川 俣 町	1,151	21,366	531,593,610	33,451	48,910	410,742,805	5,431	12,166	72,364,020	40,033	82,442	1,014,700,435
13	桑 折 町	813	13,338	398,836,391	30,242	46,384	346,738,852	5,902	13,106	78,813,420	36,957	72,828	824,388,663
14	国 見 町	743	13,199	377,727,580	24,314	35,845	266,884,560	5,230	11,216	72,776,010	30,287	60,260	717,388,150
21	大 玉 村	427	6,771	213,025,680	14,829	21,902	216,422,970	2,973	6,240	46,744,320	18,229	34,913	476,192,970
27	鏡 石 町	743	11,153	375,627,010	30,453	45,452	397,923,360	5,232	11,966	70,485,560	36,428	68,571	844,035,930
29	天 栄 村	373	5,701	192,857,020	13,553	20,508	185,788,092	1,989	4,590	28,112,210	15,915	30,799	406,757,322
30	南 会 津 町	1,256	19,282	677,862,150	42,437	56,676	552,277,890	7,058	14,471	111,654,150	50,751	90,429	1,341,794,190
31	下 郷 町	519	8,733	267,546,430	17,248	24,057	277,089,070	2,650	5,640	45,941,790	20,417	38,430	590,577,290
33	檜 枝 岐 村	38	441	21,252,420	1,923	2,294	22,405,600	278	515	3,763,500	2,239	3,250	47,421,520
36	只 見 町	319	3,973	151,649,930	9,928	12,693	128,546,860	2,108	4,041	29,454,050	12,355	20,707	309,650,840
38	磐 梯 町	239	3,619	122,143,780	7,716	10,986	100,811,924	1,579	3,566	22,121,020	9,534	18,171	245,076,724
39	猪 苗 代 町	1,042	16,033	510,371,430	31,856	45,570	394,602,800	5,269	11,726	82,642,830	38,167	73,329	987,617,060
42	北 塩 原 村	313	5,048	127,216,310	7,153	10,474	107,513,610	1,391	2,854	19,323,900	8,857	18,376	254,053,820
45	西 会 津 町	509	8,466	251,537,130	16,438	22,702	221,337,090	2,338	5,210	35,234,540	19,285	36,378	508,108,760
47	会津坂下町	1,339	21,733	665,616,176	39,579	60,418	607,163,398	6,948	14,541	95,250,360	47,866	96,692	1,368,029,934
48	湯 川 村	159	1,772	78,684,410	6,995	10,254	99,057,601	1,163	2,567	16,802,730	8,317	14,593	194,544,741
49	柳 津 町	356	5,708	190,734,960	8,818	12,145	141,398,890	1,070	2,050	18,396,550	10,244	19,903	350,530,400
51	会津美里町	1,557	22,588	788,647,496	53,354	78,068	749,082,253	9,706	20,694	134,890,480	64,617	121,350	1,672,620,229
53	三 島 町	123	1,435	69,006,270	4,585	6,458	64,859,890	601	1,151	11,348,560	5,309	9,044	145,214,720
54	金 山 町	241	3,894	114,627,160	6,981	9,133	93,890,130	825	1,439	14,197,030	8,047	14,466	222,714,320
55	昭 和 村	110	1,664	52,394,580	4,843	6,756	72,320,770	682	1,209	8,816,720	5,635	9,629	133,532,070
56	棚 倉 町	961	14,216	504,115,210	28,612	45,012	495,570,621	4,849	10,907	67,573,500	34,422	70,135	1,067,259,331

番号	保険者名	療 養 の 給 付 等											
		入 院			入 院 外			歯 科			小 計		
		件 数	日 数	費 用 額	件 数	日 数	費 用 額	件 数	日 数	費 用 額	件 数	日 数	費 用 額
57	矢 祭 町	460	7,263	196,111,690	13,476	19,638	228,028,200	2,397	5,071	39,564,870	16,333	31,972	463,704,760
58	埴 町	731	12,085	384,775,010	18,620	27,983	345,858,854	3,112	6,723	49,071,470	22,463	46,791	779,705,334
59	鮫 川 村	257	4,229	115,113,100	7,776	10,879	136,461,960	1,156	2,415	18,568,610	9,189	17,523	270,143,670
60	西 郷 村	941	12,663	453,620,920	38,656	65,128	504,512,060	7,995	19,067	112,884,390	47,592	96,858	1,071,017,370
63	泉 崎 村	425	6,709	195,898,060	14,032	21,991	207,306,920	2,533	5,673	36,863,930	16,990	34,373	440,068,910
64	中 島 村	314	4,767	163,055,590	11,672	17,542	159,512,407	2,166	4,737	30,683,310	14,152	27,046	353,251,307
65	矢 吹 町	1,229	18,903	582,215,640	40,428	62,978	559,596,470	7,552	17,221	107,041,170	49,209	99,102	1,248,853,280
67	石 川 町	1,248	20,951	619,609,890	37,533	57,454	527,292,110	6,818	15,511	107,489,640	45,599	93,916	1,254,391,640
68	玉 川 村	527	9,006	281,792,780	16,291	23,152	203,184,460	2,482	5,778	41,228,920	19,300	37,936	526,206,160
69	平 田 村	614	10,475	298,502,590	14,703	23,718	232,658,780	2,560	5,925	38,512,890	17,877	40,118	569,674,260
70	浅 川 町	517	10,021	260,193,830	13,753	20,490	200,487,488	2,333	5,309	34,961,160	16,603	35,820	495,642,478
71	古 殿 町	364	5,173	172,529,820	13,072	18,802	157,385,610	1,918	4,284	28,430,050	15,354	28,259	358,345,480
72	三 春 町	1,123	19,665	593,044,010	38,456	55,522	514,378,291	6,673	14,156	95,656,160	46,252	89,343	1,203,078,461
73	小 野 町	847	15,797	429,828,740	24,152	35,739	375,550,722	3,846	9,321	59,617,560	28,845	60,857	864,997,022
79	広 野 町	534	10,384	261,588,050	17,034	26,976	215,595,390	2,836	7,605	40,082,980	20,404	44,965	517,266,420
80	檜 葉 町	859	15,913	405,750,450	26,978	47,700	417,226,480	5,380	11,668	77,504,790	33,217	75,281	900,481,720
81	富 岡 町	1,374	23,452	644,613,520	52,737	96,846	713,857,120	11,937	26,523	184,205,590	66,048	146,821	1,542,676,230
82	川 内 村	297	5,989	134,018,960	9,299	14,493	129,403,350	2,047	4,752	31,922,470	11,643	25,234	295,344,780
83	大 熊 町	1,169	20,530	530,199,430	38,303	68,103	511,434,990	9,165	19,398	138,848,770	48,637	108,031	1,180,483,190
84	双 葉 町	740	13,281	396,751,960	23,615	38,641	311,155,530	5,732	12,709	86,495,200	30,087	64,631	794,402,690
85	浪 江 町	1,972	32,753	904,625,110	81,152	141,687	1,054,369,160	17,446	38,568	280,737,900	100,570	213,008	2,239,732,170
86	葛 尾 村	113	1,544	50,705,150	5,247	8,059	60,927,450	1,003	2,020	14,565,250	6,363	11,623	126,197,850
87	新 地 町	577	9,071	245,715,140	20,935	29,646	261,687,380	4,471	9,471	57,239,910	25,983	48,188	564,642,430
90	飯 舘 村	709	12,003	304,573,740	21,591	32,691	256,940,640	4,506	9,732	72,355,960	26,806	54,426	633,870,340
91	田 村 市	2,627	44,604	1,287,049,384	98,029	143,623	1,328,330,285	14,216	29,964	208,966,660	114,872	218,191	2,824,346,329
92	南 相 馬 市	5,567	85,465	2,543,116,180	212,173	331,799	2,694,730,879	41,551	82,876	553,009,100	259,291	500,140	5,790,856,159
93	伊 達 市	4,506	78,005	2,166,882,764	156,043	228,173	1,850,817,320	30,713	61,960	408,273,080	191,262	368,138	4,425,973,164
94	本 宮 市	1,888	33,641	957,077,920	58,033	85,488	692,935,695	11,824	24,406	172,302,980	71,745	143,535	1,822,316,595
301	歯科医師国保	322	2,732	141,432,950	23,862	32,071	245,296,490	3,801	6,575	43,829,830	27,985	41,378	430,559,270
302	医師国保	273	3,930	137,963,010	10,742	14,757	171,877,390	4,510	7,918	46,561,130	15,525	26,605	356,401,530

第9表-3 保険給付状況（一般被保険者分+退職被保険者分）-その2-

番号	保険者名	療 養 の 給 付 等											
		調 剤			食 事 療 養			訪 問 看 護			合 計		
		件 数	(処方箋枚数)	費 用 額	(件数)	(日数)	費 用 額	件 数	日 数	費 用 額	件 数	日 数	費 用 額
		件	枚	円	件	日	円	件	日	円	件	日	円
	平成21年度	2,570,632	3,290,647	30,227,072,601	127,883	6,205,970	4,131,690,098	5,491	28,835	296,057,650	8,050,701	11,517,832	161,457,049,473
	平成22年度	2,629,232	3,332,361	30,371,003,471	124,608	5,953,818	3,964,788,231	5,748	29,902	311,346,900	7,997,361	11,194,794	162,754,211,577
	平成23年度	2,788,984	3,512,701	33,165,030,813	123,476	5,850,009	3,902,398,920	5,691	28,572	302,111,405	8,259,635	11,243,137	169,370,808,861
	平成24年度	2,933,443	3,636,530	34,582,736,547	122,912	5,781,481	3,896,578,991	6,426	32,806	352,307,520	8,625,395	11,488,638	175,210,345,907
	平成25年度	2,872,081	3,504,618	35,201,311,694	120,107	5,563,477	3,722,731,311	6,931	34,811	376,057,670	8,398,604	10,825,572	172,457,798,753
	市 計	2,252,489	2,750,323	27,205,567,367	89,902	4,197,958	2,806,988,271	5,320	27,486	297,070,930	6,474,464	8,213,447	130,263,976,475
	町 村 計	600,378	731,717	7,773,356,447	29,653	1,348,849	904,677,006	1,588	7,099	76,726,490	1,861,393	2,543,916	41,171,147,314
	市 町 村 計	2,852,867	3,482,040	34,978,923,814	119,555	5,546,807	3,711,665,277	6,908	34,585	373,797,420	8,335,857	10,757,363	171,435,123,789
	国保組合計	19,214	22,578	222,387,880	552	16,670	11,066,034	23	226	2,260,250	62,747	68,209	1,022,674,964
1	福 島 市	385,238	470,593	4,686,696,460	14,163	629,549	426,754,938	822	5,078	55,559,280	1,125,012	1,411,680	20,908,385,047
2	二 本 松 市	80,977	96,137	1,007,392,620	3,729	189,956	125,866,148	93	425	4,851,350	232,385	292,602	4,965,905,739
3	郡 山 市	356,016	436,050	4,393,316,091	17,039	793,391	533,885,695	2,078	8,447	93,876,200	1,149,095	1,504,506	25,330,032,719
4	須 賀 川 市	100,284	121,293	1,243,377,172	4,440	199,748	133,693,603	340	1,659	17,378,550	309,178	410,804	6,431,551,905
5	白 河 市	64,391	80,813	890,610,477	3,408	142,425	96,043,044	134	599	6,365,550	225,916	331,636	5,060,471,933
6	会津若松市	192,723	227,770	2,122,529,491	6,731	280,098	186,884,105	387	2,239	24,163,250	525,928	621,233	10,269,463,245
7	喜 多 方 市	75,123	91,058	897,774,430	4,019	204,247	136,845,240	165	378	4,292,850	208,881	287,969	4,709,354,390
8	い わ き 市	591,902	728,298	6,997,540,160	20,035	1,021,002	676,789,709	421	3,175	33,953,950	1,544,064	1,911,856	29,712,351,819
10	相 馬 市	46,266	57,438	612,511,060	2,361	97,076	64,226,038	195	1,243	12,242,500	156,581	206,914	3,188,760,824
11	川 俣 町	18,245	22,286	253,356,228	1,105	58,110	38,696,120	35	161	1,879,000	58,313	82,603	1,308,631,783
13	桑 折 町	22,484	27,718	259,586,199	787	35,290	23,675,477	69	334	3,431,890	59,510	73,162	1,111,082,229
14	国 見 町	17,272	20,912	232,206,450	707	34,988	23,071,176	17	54	604,000	47,576	60,314	973,269,776
21	大 玉 村	11,458	13,837	139,266,460	410	17,813	12,035,526	35	136	1,557,250	29,722	35,049	629,052,206
27	鏡 石 町	15,243	18,832	192,145,660	711	28,782	19,360,252	39	126	1,486,350	51,710	68,697	1,057,028,192
29	天 栄 村	8,098	9,980	94,072,800	353	14,473	9,825,284	62	369	3,728,200	24,075	31,168	514,383,606
30	南 会 津 町	20,408	24,197	302,755,230	1,193	49,417	32,807,054	24	89	1,021,700	71,183	90,518	1,678,378,174
31	下 郷 町	6,324	7,518	83,291,040	500	22,953	15,545,026	9	35	367,050	26,750	38,465	689,780,406
33	檜 枝 岐 村	658	719	7,527,520	38	1,162	741,998	0	0	0	2,897	3,250	55,691,038
36	只 見 町	6,734	7,560	96,044,450	303	9,573	6,297,036	1	1	12,850	19,090	20,708	412,005,176
38	磐 梯 町	6,070	7,117	74,850,108	229	9,540	6,466,080	12	69	751,500	15,616	18,240	327,144,412
39	猪 苗 代 町	23,871	28,227	315,696,860	975	41,369	27,882,804	20	121	1,174,900	62,058	73,450	1,332,371,624
42	北 塩 原 村	4,745	5,589	57,750,440	306	13,715	9,169,082	12	12	205,800	13,614	18,388	321,179,142
45	西 会 津 町	10,965	12,880	146,266,790	491	22,991	15,643,116	0	0	0	30,250	36,378	670,018,666
47	会津坂下町	13,793	16,789	167,265,730	1,279	57,440	38,666,512	39	146	1,630,150	61,698	96,838	1,575,592,326
48	湯 川 村	3,724	4,483	41,480,120	152	4,389	2,998,024	1	3	37,750	12,042	14,596	239,060,635
49	柳 津 町	3,239	3,781	46,573,460	344	15,186	10,051,678	9	35	351,650	13,492	19,938	407,507,188
51	会津美里町	31,147	36,185	334,543,752	1,439	57,694	39,106,944	85	376	4,092,350	95,849	121,726	2,050,363,275
53	三 島 町	2,385	2,738	33,249,900	120	3,600	2,404,976	0	0	0	7,694	9,044	180,869,596
54	金 山 町	4,177	4,671	51,866,600	232	10,736	7,190,494	12	47	446,200	12,236	14,513	282,217,614
55	昭 和 村	1,705	2,245	26,331,280	110	4,596	3,100,454	0	0	0	7,340	9,629	162,963,804

番号	保険者名	療 養 の 給 付 等											
		調 剤			食 事 療 養			訪 問 看 護			合 計		
		件 数	(処方箋枚数)	費 用 額	(件数)	(日数)	費 用 額	件 数	日 数	費 用 額	件 数	日 数	費 用 額
56	棚 倉 町	7,820	9,481	122,774,940	881	36,200	24,496,830	24	107	1,123,400	42,266	70,242	1,215,654,501
57	矢 祭 町	2,056	2,632	34,853,190	437	19,074	12,710,244	24	61	676,800	18,413	32,033	511,944,994
58	塙 町	3,163	3,876	52,958,820	677	30,445	20,629,634	12	30	302,500	25,638	46,821	853,596,288
59	鮫 川 村	2,523	2,908	42,487,350	237	11,444	7,739,838	0	0	0	11,712	17,523	320,370,858
60	西 郷 村	15,591	20,088	220,606,330	874	31,735	21,437,168	12	62	579,200	63,195	96,920	1,313,640,068
63	泉 崎 村	8,808	10,702	110,735,100	399	17,834	12,205,812	13	88	935,050	25,811	34,461	563,944,872
64	中 島 村	7,283	8,842	84,933,610	295	12,312	8,332,982	20	143	1,440,300	21,455	27,189	447,958,199
65	矢 吹 町	23,494	28,885	287,411,240	1,127	47,541	32,071,364	48	354	3,508,550	72,751	99,456	1,571,844,434
67	石 川 町	24,592	29,612	325,315,280	1,208	55,120	36,941,250	181	517	5,416,900	70,372	94,433	1,622,065,070
68	玉 川 村	12,272	14,377	145,756,480	508	23,640	15,802,470	47	262	2,926,050	31,619	38,198	690,691,160
69	平 田 村	8,286	9,945	121,919,970	594	28,048	18,975,422	85	373	3,619,000	26,248	40,491	714,188,652
70	浅 川 町	7,921	9,336	115,259,100	500	27,234	18,236,950	37	54	695,450	24,561	35,874	629,833,978
71	古 殿 町	8,391	9,901	105,936,200	339	12,904	8,760,678	63	147	1,462,450	23,808	28,406	474,504,808
72	三 春 町	25,495	30,615	305,867,860	1,061	51,557	34,401,901	140	471	5,658,600	71,887	89,814	1,549,006,822
73	小 野 町	10,878	12,874	135,309,180	820	42,583	28,483,584	73	311	3,682,250	39,796	61,168	1,032,472,036
79	広 野 町	12,478	15,483	169,905,670	510	29,055	19,339,752	2	20	198,200	32,884	44,985	706,710,042
80	檜 葉 町	19,686	24,904	264,493,500	803	41,905	27,881,288	23	150	1,499,850	52,926	75,431	1,194,356,358
81	富 岡 町	36,556	46,313	463,368,960	1,298	62,929	42,355,880	115	629	6,717,300	102,719	147,450	2,055,118,370
82	川 内 村	5,586	6,691	77,339,920	288	16,416	10,976,586	0	0	0	17,229	25,234	383,661,286
83	大 熊 町	27,334	34,711	350,882,930	1,112	55,282	36,952,924	20	100	1,042,300	75,991	108,131	1,569,361,344
84	双 葉 町	15,934	20,018	199,179,250	709	35,301	23,661,976	45	307	3,332,600	46,066	64,938	1,020,576,516
85	浪 江 町	54,310	67,997	718,287,930	1,888	87,126	58,203,626	75	421	5,271,350	154,955	213,429	3,021,495,076
86	葛 尾 村	3,570	4,373	42,778,760	109	3,947	2,634,082	0	0	0	9,933	11,623	171,610,692
87	新 地 町	8,978	11,074	126,545,410	538	24,259	16,092,096	26	251	2,551,400	34,987	48,439	709,831,336
90	飯 舘 村	14,628	17,815	192,322,390	657	31,141	20,617,556	22	127	1,308,400	41,456	54,553	848,118,686
91	田 村 市	60,438	71,998	675,478,445	2,478	116,325	77,126,983	193	788	8,386,500	175,503	218,979	3,585,338,257
92	南 相 馬市	138,010	167,780	1,791,257,070	5,376	225,003	150,459,996	159	1,173	11,855,550	397,460	501,313	7,744,428,775
93	伊 達 市	117,331	142,014	1,380,726,911	4,326	210,358	139,269,844	247	1,796	18,463,500	308,840	369,934	5,964,433,419
94	本 宮 市	43,790	59,081	506,356,980	1,797	88,780	59,142,928	86	486	5,681,900	115,621	144,021	2,393,498,403
301	歯科医師国保	13,327	15,693	133,737,770	293	6,273	4,171,936	11	125	1,224,750	41,323	41,503	569,693,726
302	医 師 国保	5,887	6,885	88,650,110	259	10,397	6,894,098	12	101	1,035,500	21,424	26,706	452,981,238

注：（ ）の枚数・件数・日数は、合計の件数・日数に含まない。

第9表-3 保険給付状況（一般被保険者分+退職被保険者分）-その3-

番号	保険者名	療 養 費 等															
		療 養 費												移送費		療養費等計	
		診 療 費		補 装 具		柔 道 整 復 師		アンマ・マッサージ はり・きゅう		そ の 他		合 計					
		件 数	費 用 額	件 数	費 用 額	件 数	費 用 額	件 数	費 用 額	件 数	費 用 額	件 数	費 用 額	件 数	費 用 額	件 数	費 用 額
		件	円	件	円	件	円	件	円	件	円	件	円	件	円	件	円
	平成21年度	4,037	74,869,196	2,810	94,575,472	162,038	1,322,474,384	5,559	123,283,339	314	7,877,456	174,758	1,623,079,847	9	395,250	175,332	1,623,475,097
	平成22年度	4,380	76,601,386	2,765	91,647,780	167,369	1,347,077,866	6,789	143,929,509	427	8,642,208	181,730	1,667,898,749	5	282,727	184,174	1,668,181,476
	平成23年度	86,769	42,792,453	2,884	94,194,297	180,807	1,431,231,326	7,131	153,910,840	4,013	11,019,030	281,604	1,733,147,946	9	661,897	281,888	1,733,809,843
	平成24年度	155,401	149,719,745	3,576	110,295,537	188,853	1,409,687,926	7,594	170,221,705	1,819	11,048,069	357,243	1,850,972,982	8	260,872	357,640	1,851,233,854
	平成25年度	10,577	164,696,162	2,807	92,835,079	177,866	1,274,701,721	8,371	164,375,044	397	4,716,917	200,018	1,701,324,923	9	447,325	200,428	1,701,772,248
	市 計	9,147	123,266,903	2,102	67,466,758	144,596	1,046,308,307	7,077	142,845,177	65	829,867	162,987	1,380,717,012	6	244,235	163,375	1,380,961,247
	町 村 計	1,418	40,871,319	677	23,257,299	31,497	219,369,149	1,277	21,331,067	328	3,826,267	35,197	308,655,101	3	203,090	35,219	308,858,191
	市 町 村 計	10,565	164,138,222	2,779	90,724,057	176,093	1,265,677,456	8,354	164,176,244	393	4,656,134	198,184	1,689,372,113	9	447,325	198,594	1,689,819,438
	国保組合計	12	557,940	28	2,111,022	1,773	9,024,265	17	198,800	4	60,783	1,834	11,952,810	0	0	1,834	11,952,810
1	福島市	956	12,307,099	406	13,654,937	18,341	115,553,668	923	17,014,785	0	0	20,626	158,530,489	0	0	20,940	158,530,489
2	二本松市	347	4,360,498	75	2,680,118	4,862	33,619,987	111	3,292,925	3	21,130	5,398	43,974,658	0	0	5,435	43,974,658
3	郡山市	3,790	36,065,494	278	9,485,536	33,528	238,341,287	1,499	38,793,100	3	87,700	39,098	322,773,117	1	5,775	39,105	322,778,892
4	須賀川市	397	3,093,184	80	2,811,519	6,257	41,786,976	157	4,794,360	3	-74,373	6,894	52,411,666	0	0	6,897	52,411,666
5	白河市	234	2,639,185	89	3,645,694	3,480	19,765,000	81	1,999,430	0	0	3,884	28,049,309	0	0	3,889	28,049,309
6	会津若松市	534	17,304,166	239	6,968,443	4,808	27,626,049	116	3,164,666	0	0	5,697	55,063,324	0	0	5,703	55,063,324
7	喜多方市	75	1,593,114	123	3,512,558	1,598	8,673,848	13	210,690	55	776,810	1,864	14,767,020	0	0	1,870	14,767,020
8	いわき市	1,535	23,234,571	462	13,783,580	46,689	384,068,087	2,678	61,751,146	0	0	51,364	482,837,384	2	78,040	51,371	482,915,424
10	相馬市	130	4,324,500	55	1,331,340	3,437	23,437,100	93	2,644,280	0	0	3,715	31,737,220	2	154,620	3,717	31,891,840
11	川俣町	1	27,940	27	900,852	852	6,064,155	56	681,310	52	870,010	988	8,544,267	0	0	988	8,544,267
13	桑折町	0	0	17	872,770	778	5,059,462	57	1,333,595	3	103,614	855	7,369,441	0	0	855	7,369,441
14	国見町	5	226,860	11	304,406	618	4,026,392	27	552,020	1	99,415	662	5,209,093	0	0	662	5,209,093
21	大玉村	0	0	8	206,250	644	4,601,185	5	16,064	0	0	657	4,823,499	0	0	657	4,823,499
27	鏡石町	37	3,598,602	17	554,618	1,340	9,713,957	8	35,220	0	0	1,402	13,902,397	0	0	1,402	13,902,397
29	天栄村	28	257,530	3	148,411	519	3,449,393	0	0	0	0	550	3,855,334	0	0	550	3,855,334
30	南会津町	27	927,099	35	1,245,795	1,022	4,371,052	9	40,445	0	0	1,093	6,584,391	0	0	1,093	6,584,391
31	下郷町	6	1,140,520	9	296,638	181	810,189	0	0	0	0	196	2,247,347	0	0	196	2,247,347
33	檜枝岐村	77	3,649,320	2	82,091	15	47,748	0	0	0	0	94	3,779,159	0	0	94	3,779,159
36	只見町	14	106,090	6	248,836	22	71,672	0	0	0	0	42	426,598	0	0	42	426,598
38	磐梯町	6	148,900	8	244,854	181	848,209	8	22,865	0	0	203	1,264,828	0	0	203	1,264,828
39	猪苗代町	13	1,486,216	16	413,849	1,116	5,577,801	22	308,920	1	72,390	1,168	7,859,176	0	0	1,168	7,859,176
42	北塩原村	2	47,280	5	131,089	166	782,578	11	188,420	0	0	184	1,149,367	0	0	184	1,149,367
45	西会津町	9	2,387,760	11	335,164	120	468,317	12	129,007	0	0	152	3,320,248	0	0	152	3,320,248
47	会津坂下町	21	966,420	18	800,255	593	3,714,106	15	90,565	0	0	647	5,571,346	0	0	647	5,571,346
48	湯川村	2	20,250	5	109,317	73	375,673	0	0	0	0	80	505,240	0	0	80	505,240
49	柳津町	3	149,970	5	155,950	116	566,583	0	0	0	0	124	872,503	0	0	124	872,503
51	会津美里町	17	381,280	55	1,326,212	835	4,490,651	159	1,626,725	3	23,390	1,069	7,848,258	0	0	1,069	7,848,258
53	三島町	1	6,360	8	256,248	43	192,522	0	0	0	0	52	455,130	0	0	52	455,130
54	金山町	5	48,920	5	234,220	330	2,598,112	21	303,005	0	0	361	3,184,257	0	0	361	3,184,257
55	昭和村	3	246,665	4	83,274	84	390,310	47	574,300	0	0	138	1,294,549	0	0	141	1,294,549
56	棚倉町	6	464,430	23	777,496	1,315	10,833,538	0	0	0	0	1,344	12,075,464	0	0	1,344	12,075,464
57	矢祭町	3	318,980	17	1,026,556	342	1,974,059	0	0	0	0	362	3,319,595	0	0	362	3,319,595
58	塙町	14	557,050	15	302,454	855	5,544,233	9	77,880	0	0	893	6,481,617	0	0	893	6,481,617
59	鮫川村	7	169,960	5	127,512	203	1,230,223	87	893,570	0	0	302	2,421,265	0	0	302	2,421,265

番号	保険者名	療 養 費 等															
		療 養 費												移送費		療養費等計	
		診 療 費		補 装 具		柔 道 整 復 師		アンマ・マッサージ はり・きゅう		そ の 他		合 計					
		件数	費用額	件数	費用額	件数	費用額	件数	費用額	件数	費用額	件数	費用額	件数	費用額	件数	費用額
60	西郷村	25	204,090	27	1,921,797	1,024	5,744,083	27	657,985	0	0	1,103	8,527,955	0	0	1,103	8,527,955
63	泉崎村	5	177,360	7	515,836	230	1,582,286	11	255,460	0	0	253	2,530,942	0	0	253	2,530,942
64	中島村	2	10,050	6	213,207	265	2,209,994	0	0	0	0	273	2,433,251	0	0	273	2,433,251
65	矢吹町	11	552,500	16	425,620	1,032	9,609,203	28	1,217,390	2	34,950	1,089	11,839,663	1	75,000	1,090	11,914,663
67	石川町	15	140,370	23	756,408	1,238	8,149,096	0	0	0	0	1,276	9,045,874	0	0	1,276	9,045,874
68	玉川村	11	107,640	8	514,174	488	2,858,002	20	413,580	0	0	527	3,893,396	0	0	527	3,893,396
69	平田村	39	636,950	6	371,674	457	2,429,131	19	627,150	0	0	521	4,064,905	0	0	521	4,064,905
70	浅川町	0	0	0	0	675	5,617,508	0	0	0	0	675	5,617,508	0	0	675	5,617,508
71	古殿町	34	565,490	6	283,762	233	1,195,389	19	640,635	0	0	292	2,685,276	0	0	292	2,685,276
72	三春町	115	667,390	25	1,037,595	1,893	14,614,708	75	1,190,030	0	0	2,108	17,509,723	0	0	2,108	17,509,723
73	小野町	13	140,868	12	356,016	887	5,024,795	25	955,331	0	0	937	6,477,010	0	0	937	6,477,010
79	広野町	150	2,857,145	17	434,581	647	4,837,518	32	404,280	21	88,205	867	8,621,729	0	0	867	8,621,729
80	檜葉町	271	6,417,495	21	724,228	1,011	7,118,053	41	762,250	0	0	1,344	15,022,026	0	0	1,344	15,022,026
81	富岡町	0	0	22	731,162	1,968	16,602,373	129	1,394,090	65	2,380,453	2,184	21,108,078	0	0	2,184	21,108,078
82	川内村	3	1,624,163	3	136,018	456	2,557,356	12	213,910	0	0	474	4,531,447	0	0	474	4,531,447
83	大熊町	173	2,944,800	34	965,802	1,506	11,020,629	102	1,166,610	179	0	1,994	16,097,841	0	0	1,994	16,097,841
84	双葉町	25	1,934,652	12	284,863	1,075	9,090,207	53	1,041,770	1	11,000	1,166	12,362,492	2	128,090	1,168	12,490,582
85	浪江町	125	3,106,670	55	1,580,382	2,828	22,729,748	59	1,980,115	0	0	3,067	29,396,915	0	0	3,069	29,396,915
86	葛尾村	21	291,460	3	78,949	176	1,385,966	18	676,410	0	0	218	2,432,785	0	0	227	2,432,785
87	新地町	0	0	24	414,445	624	3,820,840	6	111,270	0	142,840	654	4,489,395	0	0	654	4,489,395
90	飯舘村	73	1,157,824	15	325,663	421	3,370,144	48	748,890	0	0	557	5,602,521	0	0	557	5,602,521
91	田村市	321	4,447,420	42	1,513,163	5,062	33,953,041	84	1,308,000	1	18,600	5,510	41,240,224	0	0	5,510	41,240,224
92	南相馬市	480	5,712,992	131	3,441,765	9,608	73,390,706	190	2,909,855	0	0	10,409	85,455,318	0	0	10,409	85,455,318
93	伊達市	162	1,930,900	99	3,592,610	4,189	26,345,648	1,043	3,486,895	0	0	5,493	35,356,053	1	5,800	5,494	35,361,853
94	本宮市	186	6,253,780	23	1,045,495	2,737	19,746,910	89	1,475,045	0	0	3,035	28,521,230	0	0	3,035	28,521,230
301	歯科医師国保	7	504,600	16	1,296,509	1,568	7,983,905	17	198,800	4	60,783	1,612	10,044,597	0	0	1,612	10,044,597
302	医師国保	5	53,340	12	814,513	205	1,040,360	0	0	0	0	222	1,908,213	0	0	222	1,908,213

(注1) 「療養費等」計の件数については、食事療養・生活療養の療養費件数を含む。

第9表-3 保険給付状況（一般被保険者分+退職被保険者分）-その4-

番号	保険者名	療養の給付等 (第9-3-2再掲)		療養費等 (第9-3-3再掲)		療養諸費合計		療 養 諸 費 の 負 担 内 訳			高 額 療 養 費	
		件数	費用額 円	件数	費用額 円	件数	費用額 円	保険者負担分 円	一部負担金 円	他法負担分 (公費負担) 円	件数	保険者負担分 (一部負担金のうち) 円
	平成21年度	8,050,701	161,457,049,473	175,332	1,623,475,097	8,226,033	163,080,524,570	119,412,927,366	39,360,839,101	4,306,758,103	178,624	13,124,784,036
	平成22年度	7,997,361	162,754,211,577	184,174	1,668,181,476	8,181,535	164,422,393,053	120,640,908,596	39,439,091,874	4,342,392,583	183,846	13,805,009,603
	平成23年度	8,259,635	169,370,808,861	281,888	1,733,809,843	8,541,523	171,104,618,704	133,346,512,695	33,278,040,889	4,480,065,120	156,583	12,017,667,477
	平成24年度	8,625,395	175,210,345,907	357,640	1,851,233,854	8,983,035	177,061,579,761	139,619,233,611	32,889,306,934	4,553,039,216	153,365	11,989,001,869
	平成25年度	8,398,604	172,457,798,753	200,428	1,701,772,248	8,599,032	174,159,571,001	132,852,845,017	36,776,791,707	4,529,934,277	173,278	13,364,923,080
	市 計	6,474,464	130,263,976,475	163,375	1,380,961,247	6,637,839	131,644,937,722	99,084,849,289	29,014,864,142	3,545,224,291	136,298	10,610,013,881
	町 村 計	1,861,393	41,171,147,314	35,219	308,858,191	1,896,612	41,480,005,505	33,022,445,212	7,487,845,261	969,715,032	36,384	2,700,844,947
	市 町 村 計	8,335,857	171,435,123,789	198,594	1,689,819,438	8,534,451	173,124,943,227	132,107,294,501	36,502,709,403	4,514,939,323	172,682	13,310,858,828
	国保組合計	62,747	1,022,674,964	1,834	11,952,810	64,581	1,034,627,774	745,550,516	274,082,304	14,994,954	596	54,064,252
1	福島市	1,125,012	20,908,385,047	20,940	158,530,489	1,145,952	21,066,915,536	15,534,995,286	4,906,776,854	625,143,396	24,706	1,677,688,951
2	二本松市	232,385	4,965,905,739	5,435	43,974,658	237,820	5,009,880,397	3,683,062,290	1,201,613,759	125,204,348	5,912	452,149,374
3	郡山市	1,149,095	25,330,032,719	39,105	322,778,892	1,188,200	25,652,811,611	18,908,900,454	6,022,780,652	721,130,505	26,420	2,316,741,579
4	須賀川市	309,178	6,431,551,905	6,897	52,411,666	316,075	6,483,963,571	4,814,449,128	1,493,504,532	176,009,911	7,246	552,290,704
5	白河市	225,916	5,060,471,933	3,889	28,049,309	229,805	5,088,521,242	3,762,282,424	1,180,832,113	145,406,705	6,394	441,318,304
6	会津若松市	525,928	10,269,463,245	5,703	55,063,324	531,631	10,324,526,569	7,624,376,075	2,436,628,195	263,522,299	10,850	908,849,518
7	喜多方市	208,881	4,709,354,390	1,870	14,767,020	210,751	4,724,121,410	3,465,737,511	1,137,957,052	120,426,847	6,494	470,961,048
8	いわき市	1,544,064	29,712,351,819	51,371	482,915,424	1,595,435	30,195,267,243	22,322,178,740	7,079,816,455	793,272,048	30,907	2,562,787,207
10	相馬市	156,581	3,188,760,824	3,717	31,891,840	160,298	3,220,652,664	2,566,866,159	571,094,864	82,691,641	2,621	183,198,724
11	川俣町	58,313	1,308,631,783	988	8,544,267	59,301	1,317,176,050	990,858,247	289,534,636	36,783,167	1,380	109,262,807
13	桑折町	59,510	1,111,082,229	855	7,369,441	60,365	1,118,451,670	822,716,562	267,183,686	28,551,422	1,394	96,579,786
14	国見町	47,576	973,269,776	662	5,209,093	48,238	978,478,869	677,591,660	277,738,547	23,148,662	1,260	76,865,268
21	大玉村	29,722	629,052,206	657	4,823,499	30,379	633,875,705	464,906,046	155,719,266	13,250,393	871	62,128,848
27	鏡石町	51,710	1,057,028,192	1,402	13,902,397	53,112	1,070,930,589	801,010,730	240,675,546	29,244,313	1,051	76,594,543
29	天栄村	24,075	514,383,606	550	3,855,334	24,625	518,238,940	378,867,061	127,226,851	12,145,028	838	46,832,445
30	南会津町	71,183	1,678,378,174	1,093	6,584,391	72,276	1,684,962,565	1,244,959,889	398,782,375	41,220,301	1,646	153,340,783
31	下郷町	26,750	689,780,406	196	2,247,347	26,946	692,027,753	507,555,040	168,146,963	16,325,750	992	71,575,406
33	檜枝岐村	2,897	55,691,038	94	3,779,159	2,991	59,470,197	44,105,513	14,101,785	1,262,899	50	3,747,398
36	只見町	19,090	412,005,176	42	426,598	19,132	412,431,774	303,667,694	96,744,631	12,019,449	562	34,609,889
38	磐梯町	15,616	327,144,412	203	1,264,828	15,819	328,409,240	243,245,608	78,007,134	7,156,498	480	31,036,496
39	猪苗代町	62,058	1,332,371,624	1,168	7,859,176	63,226	1,340,230,800	986,109,666	320,294,330	33,826,804	1,640	110,987,924
42	北塩原村	13,614	321,179,142	184	1,149,367	13,798	322,328,509	234,341,998	81,186,239	6,800,272	427	36,158,902
45	西会津町	30,250	670,018,666	152	3,320,248	30,402	673,338,914	492,396,840	162,789,759	18,152,315	909	66,578,415
47	会津坂下町	61,698	1,575,592,326	647	5,571,346	62,345	1,581,163,672	1,159,290,160	383,168,453	38,705,059	1,614	149,746,645
48	湯川村	12,042	239,060,635	80	505,240	12,122	239,565,875	175,667,262	59,396,672	4,501,941	304	20,747,824
49	柳津町	13,492	407,507,188	124	872,503	13,616	408,379,691	297,505,927	101,465,054	9,408,710	641	48,847,269
51	会津美里町	95,849	2,050,363,275	1,069	7,848,258	96,918	2,058,211,533	1,503,131,364	504,043,305	51,036,864	2,437	197,332,081
53	三島町	7,694	180,869,596	52	455,130	7,746	181,324,726	134,733,146	42,010,077	4,581,503	244	15,734,909
54	金山町	12,236	282,217,614	361	3,184,257	12,597	285,401,871	209,529,590	68,892,440	6,979,841	382	27,173,301
55	昭和村	7,340	162,963,804	141	1,294,549	7,481	164,258,353	119,662,211	40,731,937	3,864,205	200	14,579,556

番号	保険者名	療養の給付等 (第9-3-2再掲)		療養費等 (第9-3-3再掲)		療養諸費合計		療 養 諸 費 の 負 担 内 訳			高 額 療 養 費	
		件数	費用額	件数	費用額	件数	費用額	保険者負担分	一部負担金	他法負担分 (公費負担)	件数	保険者負担分 (一部負担金のうち)
56	棚倉町	42,266	1,215,654,501	1,344	12,075,464	43,610	1,227,729,965	902,883,399	297,764,271	27,082,295	1,715	128,975,461
57	矢祭町	18,413	511,944,994	362	3,319,595	18,775	515,264,589	381,349,876	121,302,537	12,612,176	663	43,666,811
58	埴町	25,638	853,596,288	893	6,481,617	26,531	860,077,905	636,540,070	202,941,854	20,595,981	1,190	85,572,762
59	鮫川村	11,712	320,370,858	302	2,421,265	12,014	322,792,123	234,419,918	80,172,384	8,199,821	383	31,696,361
60	西郷村	63,195	1,313,640,068	1,103	8,527,955	64,298	1,322,168,023	979,137,926	310,064,558	32,965,539	1,214	92,104,075
63	泉崎村	25,811	563,944,872	253	2,530,942	26,064	566,475,814	420,341,857	130,989,226	15,144,731	612	47,697,863
64	中島村	21,455	447,958,199	273	2,433,251	21,728	450,391,450	329,431,601	111,024,872	9,934,977	536	42,834,142
65	矢吹町	72,751	1,571,844,434	1,090	11,914,663	73,841	1,583,759,097	1,188,032,766	356,142,831	39,583,500	1,650	121,180,720
67	石川町	70,372	1,622,065,070	1,276	9,045,874	71,648	1,631,110,944	1,199,883,822	384,625,272	46,601,850	1,852	140,596,765
68	玉川村	31,619	690,691,160	527	3,893,396	32,146	694,584,556	509,118,550	167,810,939	17,655,067	938	66,662,295
69	平田村	26,248	714,188,652	521	4,064,905	26,769	718,253,557	523,696,962	175,230,745	19,325,850	742	63,691,442
70	浅川町	24,561	629,833,978	675	5,617,508	25,236	635,451,486	463,569,270	154,277,401	17,604,815	1,063	63,359,712
71	古殿町	23,808	474,504,808	297	2,685,276	24,105	477,190,084	349,848,019	112,536,511	14,805,554	357	35,097,317
72	三春町	71,887	1,549,006,822	2,108	17,509,723	73,995	1,566,516,545	1,148,557,448	378,667,019	39,292,078	2,006	146,342,572
73	小野町	39,796	1,032,472,036	937	6,477,010	40,733	1,038,949,046	763,014,107	249,384,114	26,550,825	1,350	98,950,488
79	広野町	32,884	706,710,042	867	8,621,729	33,751	715,331,771	684,471,722	14,715,239	16,144,810	41	4,191,072
80	檜葉町	52,926	1,194,356,358	1,344	15,022,026	54,270	1,209,378,384	1,171,312,166	11,867,679	26,198,539	5	107,220
81	富岡町	102,719	2,055,118,370	2,184	21,108,078	104,903	2,076,226,448	1,874,459,896	161,853,568	39,912,984	29	2,232,146
82	川内村	17,229	383,661,286	474	4,531,447	17,703	388,192,733	376,514,027	4,962,740	6,715,966	1	89,288
83	大熊町	75,991	1,569,361,344	1,994	16,097,841	77,985	1,585,459,185	1,541,488,797	17,623,564	26,346,824	11	878,278
84	双葉町	46,066	1,020,576,516	1,168	12,490,582	47,234	1,033,067,098	1,001,874,115	12,042,048	19,150,935	2	60,197
85	浪江町	154,955	3,021,495,076	3,069	29,396,915	158,024	3,050,891,991	2,968,085,338	29,524,326	53,282,327	8	150,323
86	葛尾村	9,933	171,610,692	227	2,432,785	10,160	174,043,477	168,763,966	1,405,962	3,873,549	0	0
87	新地町	34,987	709,831,336	654	4,489,395	35,641	714,320,731	583,781,672	112,547,379	17,991,680	689	32,931,257
90	飯館村	41,456	848,118,686	557	5,602,521	42,013	853,721,207	830,015,708	10,528,536	13,176,963	5	1,315,885
91	田村市	175,503	3,585,338,257	5,510	41,240,224	181,013	3,626,578,481	2,789,071,001	744,119,757	93,387,723	4,077	269,521,138
92	南相馬市	397,460	7,744,428,775	10,409	85,455,318	407,869	7,829,884,093	7,411,443,138	247,415,509	171,025,446	730	59,503,705
93	伊達市	308,840	5,964,433,419	5,494	35,361,853	314,334	5,999,795,272	4,415,546,589	1,424,986,565	159,262,118	6,925	503,247,925
94	本宮市	115,621	2,393,498,403	3,035	28,521,230	118,656	2,422,019,633	1,785,940,494	567,337,835	68,741,304	3,016	211,755,704
301	歯科医師国保	41,323	569,693,726	1,612	10,044,597	42,935	579,738,323	419,075,266	154,132,182	6,530,875	372	28,677,210
302	医師国保	21,424	452,981,238	222	1,908,213	21,646	454,889,451	326,475,250	119,950,122	8,464,079	224	25,387,042

第9表-4 保険給付状況（1人あたり諸率）

番号	保険者名	一般被保険者分				退職被保険者分				一般＋退職			
		療養の給付等 費用額 件	療養諸費 費用額 円	療養諸費 保険者負担分 円	保険給付費 円	療養の給付等 費用額 円	療養諸費 費用額 円	療養諸費 保険者負担分 円	保険給付費 円	療養の給付等 費用額 円	療養諸費 費用額 円	療養諸費 保険者負担分 円	保険給付費 円
	平成21年度	273,215	275,974	202,776	224,822	366,563	370,038	258,988	291,586	278,361	281,160	205,875	228,503
	平成22年度	280,140	283,027	208,479	232,035	356,989	360,414	252,158	285,542	284,919	287,840	211,195	235,363
	平成23年度	292,110	295,104	230,912	251,397	355,284	358,867	267,254	295,692	296,509	299,545	233,443	254,482
	平成24年度	309,350	312,631	247,401	268,234	368,957	372,689	282,376	311,990	313,590	316,903	249,889	271,347
	平成25年度	312,543	315,622	241,690	265,599	372,039	375,793	273,659	306,868	316,501	319,624	243,816	268,344
	市計	311,818	315,119	238,175	263,224	375,736	379,783	272,028	307,476	316,111	319,462	240,449	266,196
	町村計	324,576	327,003	261,057	282,178	360,087	362,894	278,929	304,902	326,991	329,444	262,272	283,723
	市町村計	314,801	317,898	243,526	267,656	372,039	375,793	273,659	306,868	318,657	321,798	245,556	270,298
	国保組合計	148,278	150,011	108,098	115,937	-	-	-	-	148,278	150,011	108,098	115,937
1	福島市	298,043	300,314	222,289	245,825	380,711	383,405	268,805	305,681	302,713	305,008	224,917	249,206
2	二本松市	316,524	319,247	236,010	265,267	318,269	321,789	225,064	250,217	316,703	319,508	234,889	263,725
3	郡山市	297,073	300,870	222,749	249,508	366,224	370,723	259,359	298,726	301,605	305,449	225,149	252,734
4	須賀川市	292,633	295,005	219,942	244,835	371,966	375,176	266,508	301,622	298,116	300,545	223,160	248,760
5	白河市	302,495	304,187	225,770	251,838	378,277	380,167	269,330	306,558	307,684	309,389	228,752	255,585
6	会津若松市	297,224	298,552	221,714	247,478	366,496	371,463	260,298	298,832	302,863	304,486	224,855	251,658
7	喜多方市	323,000	324,012	239,170	271,310	369,800	370,963	259,624	297,986	327,904	328,932	241,313	274,105
8	いわき市	338,130	343,668	255,103	283,874	419,569	425,735	298,375	340,743	343,012	348,587	257,696	287,282
10	相馬市	305,815	308,867	246,840	264,206	368,454	372,229	287,777	311,640	310,221	313,324	249,719	267,542
11	川俣町	328,549	330,561	250,219	277,170	334,905	338,225	241,200	273,265	329,216	331,365	249,273	276,760
13	桑折町	308,683	310,580	229,464	255,493	404,541	409,380	286,717	333,392	314,933	317,021	233,196	260,572
14	国見町	317,998	319,743	221,208	246,371	304,833	306,029	214,080	237,666	316,820	318,515	220,570	245,591
21	大玉村	310,577	312,918	230,476	261,840	283,909	286,474	200,812	222,242	308,057	310,419	227,672	258,097
27	鏡石町	274,589	278,282	209,013	229,100	283,488	286,109	202,112	220,065	275,196	278,816	208,542	228,484
29	天栄村	291,872	294,119	215,918	241,489	501,501	504,211	352,772	416,137	303,113	305,385	223,257	250,854
30	南会津町	327,427	328,717	243,545	272,568	473,297	475,006	332,382	400,436	332,484	333,788	246,624	277,001
31	下郷町	342,956	343,856	253,095	288,637	355,704	359,722	252,014	289,516	343,859	344,979	253,018	288,699
33	檜枝岐村	264,713	283,897	211,320	230,343	354,256	354,256	247,540	247,540	269,039	287,296	213,070	231,173
36	只見町	327,549	327,900	242,073	270,045	243,161	243,245	170,143	184,230	321,879	322,212	237,240	264,279
38	磐梯町	301,979	303,161	228,167	255,918	421,259	422,817	295,544	339,881	322,310	323,556	239,651	270,229
39	猪苗代町	313,989	315,637	233,480	259,722	354,818	359,006	251,390	280,056	317,609	319,483	235,068	261,525
42	北塩原村	310,162	311,294	226,561	262,131	268,066	268,345	187,742	198,024	308,826	309,931	225,329	260,097
45	西会津町	289,385	289,825	213,046	242,054	348,461	359,356	252,605	284,900	295,162	296,625	216,915	246,245
47	会津坂下町	316,204	317,143	233,862	263,973	341,892	344,641	241,201	273,189	318,881	320,009	234,627	264,934
48	湯川村	301,051	301,740	222,443	250,055	227,396	227,536	159,185	169,324	291,182	291,798	213,967	239,239
49	柳津町	341,606	342,384	250,420	291,018	514,462	514,826	359,396	426,592	351,906	352,659	256,914	299,096
51	会津美里町	317,180	318,399	233,594	263,937	338,400	339,655	238,323	272,563	319,272	320,494	234,060	264,787

番号	保険者名	一般被保険者分				退職被保険者分				一般＋退職			
		療養の給付等 費用額	療養諸費 費用額	療養諸費 保険者負担分	保険給付費	療養の給付等 費用額	療養諸費 費用額	療養諸費 保険者負担分	保険給付費	療養の給付等 費用額	療養諸費 費用額	療養諸費 保険者負担分	保険給付費
53	三島町	348,575	349,483	260,251	290,504	311,677	311,677	217,381	246,286	347,159	348,032	258,605	288,806
54	金山町	383,337	387,758	285,435	322,573	214,098	215,590	150,925	169,338	367,471	371,617	272,825	308,207
55	昭和村	316,689	319,657	234,747	259,219	557,775	558,527	391,618	472,925	343,082	345,807	251,920	282,614
56	棚倉町	310,518	313,609	231,283	263,878	369,450	372,986	261,203	307,421	313,313	316,425	232,702	265,943
57	矢祭町	275,007	276,854	205,529	228,382	364,115	365,117	256,793	300,773	278,989	280,798	207,820	231,617
58	埴町	309,393	311,696	231,602	262,694	323,118	326,229	228,267	259,577	310,286	312,642	231,385	262,491
59	鮫川村	284,797	286,929	208,802	237,505	262,147	264,464	184,957	202,118	283,514	285,657	207,451	235,501
60	西郷村	264,519	266,270	198,166	216,094	307,264	308,846	216,576	245,788	267,707	269,445	199,539	218,309
63	泉崎村	295,218	296,628	221,363	246,152	419,305	420,158	296,534	334,186	304,670	306,038	227,089	252,858
64	中島村	287,370	288,930	211,682	238,352	583,135	586,373	410,169	509,335	292,783	294,373	215,315	243,311
65	矢吹町	286,464	288,673	217,111	239,159	393,965	396,009	282,888	314,174	290,598	292,801	219,640	242,044
67	石川町	328,472	330,361	243,600	272,683	269,548	270,201	190,050	204,204	324,803	326,614	240,265	268,418
68	玉川村	333,300	335,228	246,321	278,728	351,259	352,251	246,049	275,150	334,152	336,035	246,308	278,559
69	平田村	313,352	315,220	230,644	258,173	426,490	427,647	299,647	343,932	320,408	322,231	234,947	263,521
70	浅川町	333,742	336,713	246,117	280,425	293,512	296,244	207,279	223,306	331,666	334,624	244,112	277,477
71	古殿町	271,524	272,896	200,919	221,658	373,497	378,045	264,610	282,541	277,976	279,549	204,949	225,510
72	三春町	315,106	318,733	234,669	264,306	322,372	325,338	228,262	260,114	315,737	319,306	234,113	263,942
73	小野町	328,720	330,742	243,888	275,739	281,004	283,152	198,353	221,904	324,269	326,303	239,640	270,718
79	広野町	440,425	445,584	425,225	428,017	362,157	369,127	366,740	366,740	434,364	439,663	420,696	423,272
80	檜葉町	438,578	444,139	429,897	429,937	508,141	512,221	509,543	509,543	439,910	445,443	431,423	431,462
81	富岡町	379,460	383,382	343,416	343,839	407,364	411,234	405,699	406,009	381,496	385,414	347,960	348,374
82	川内村	364,763	368,935	357,814	357,901	291,922	299,230	290,846	290,846	362,286	366,565	355,537	355,622
83	大熊町	369,488	373,434	362,166	362,398	499,936	503,336	499,501	499,501	380,267	384,167	373,513	373,726
84	双葉町	404,059	408,950	395,972	395,998	388,987	394,523	391,591	391,591	403,071	408,004	395,685	395,709
85	浪江町	353,068	356,545	346,505	346,518	502,106	505,967	500,974	501,103	359,018	362,511	352,672	352,690
86	葛尾村	280,795	285,095	275,762	275,762	598,568	599,588	597,381	597,381	293,854	298,020	288,979	288,979
87	新地町	299,630	301,551	246,179	260,421	328,461	330,069	274,489	283,621	301,159	303,064	247,680	261,652
90	飯舘村	337,799	340,111	330,340	330,883	365,142	365,207	364,610	364,610	338,706	340,943	331,476	332,001
91	田村市	292,498	295,702	228,402	250,042	313,607	318,874	235,037	262,200	294,363	297,749	228,988	251,116
92	南相馬市	348,016	351,878	332,573	335,275	379,051	382,861	371,040	373,459	349,715	353,573	334,678	337,365
93	伊達市	324,002	325,938	240,705	268,019	390,916	392,999	276,416	309,765	328,077	330,022	242,879	270,561
94	本宮市	310,557	314,340	232,674	260,017	346,587	349,480	244,296	276,959	312,794	316,521	233,395	261,069
301	歯科医師国保	134,140	136,505	98,676	105,428	-	-	-	-	134,140	136,505	98,676	105,428
302	医師国保	170,936	171,656	123,198	132,778	-	-	-	-	170,936	171,656	123,198	132,778

注：保険給付費は、療養給付費と療養費の保険者負担分及び高額療養費支給額の合計である。

第10表-1 高額療養費の状況（一般被保険者分）

番号	保険者名	世帯合算分				単独分								他法併用分		合計	
		多数該当分		その他		多数該当分		長期疾病分		入院分		その他		件数	高額療養費	件数	高額療養費
		件数	高額療養費	件数	高額療養費	件数	高額療養費	件数	高額療養費	件数	高額療養費	件数	高額療養費				
件	円	件	円	件	円	件	円	件	円	件	円	件	円	件	円	件	円
	平成21年度	5,984	229,294,275	15,151	261,887,547	39,551	3,146,754,723	19,318	1,858,611,396	42,656	5,410,895,122	10,721	199,331,523	35,345	975,628,025	168,726	12,082,402,611
	平成22年度	6,690	260,511,149	16,904	285,432,193	38,384	3,202,717,666	20,050	1,926,587,884	43,607	5,796,959,680	11,751	226,052,491	35,678	920,696,297	173,064	12,618,957,360
	平成23年度	6,280	249,402,959	13,652	233,900,967	31,308	2,696,185,377	18,240	1,696,187,297	35,616	4,910,180,290	9,170	159,247,077	31,701	941,286,020	145,967	10,886,389,987
	平成24年度	6,168	194,495,662	13,422	192,504,036	29,512	2,604,366,690	17,754	1,728,692,323	33,839	4,895,428,986	9,248	270,300,007	32,359	926,077,085	142,302	10,811,864,789
	平成25年度	7,099	182,737,453	14,971	191,600,219	32,745	2,928,787,264	19,622	1,882,012,924	40,010	5,698,555,230	11,951	346,913,389	35,351	930,729,998	161,749	12,161,336,477
	市計	5,803	149,283,799	11,888	153,436,705	26,022	2,359,890,609	15,267	1,471,426,193	31,508	4,492,502,125	8,999	260,050,890	27,397	742,240,993	126,884	9,628,831,314
	町村計	1,256	29,054,724	3,037	37,045,104	6,672	563,481,315	4,199	397,680,488	8,309	1,180,324,164	2,893	84,719,602	7,903	186,135,514	34,269	2,478,440,911
	市町村計	7,059	178,338,523	14,925	190,481,809	32,694	2,923,371,924	19,466	1,869,106,681	39,817	5,672,826,289	11,892	344,770,492	35,300	928,376,507	161,153	12,107,272,225
	国保組合計	40	4,398,930	46	1,118,410	51	5,415,340	156	12,906,243	193	25,728,941	59	2,142,897	51	2,353,491	596	54,064,252
1	福島市	1,573	45,681,080	3,712	41,814,386	4,276	365,542,460	1,950	175,928,294	5,276	757,914,186	1,550	53,084,845	4,709	93,833,460	23,046	1,533,798,711
2	二本松市	358	9,215,427	703	8,638,333	1,287	117,051,138	391	32,240,180	1,187	182,585,345	348	13,185,694	1,197	48,838,467	5,471	411,754,584
3	郡山市	562	19,426,231	837	19,143,083	5,318	529,802,437	3,457	349,092,244	6,234	960,490,274	1,777	52,857,949	6,465	169,216,694	24,650	2,100,028,912
4	須賀川市	232	5,506,754	371	6,921,302	1,268	119,756,671	1,364	91,516,679	1,529	214,387,177	368	10,306,537	1,500	51,540,111	6,632	499,935,231
5	白河市	312	7,456,762	1,169	10,377,708	923	76,588,650	751	61,538,751	1,288	202,478,570	351	12,424,470	1,133	28,535,009	5,927	399,399,920
6	会津若松市	288	7,896,142	633	6,906,204	1,655	166,854,087	1,541	149,804,473	2,498	395,206,430	783	29,496,078	2,386	46,330,773	9,784	802,494,187
7	喜多方市	238	5,189,512	706	7,472,934	1,410	121,754,181	721	57,760,651	1,633	188,774,229	897	11,261,346	258	21,013,481	5,863	413,226,334
8	いわき市	1,379	27,509,339	1,569	24,453,219	6,706	586,371,101	3,561	415,848,754	7,917	1,078,633,786	1,405	41,922,969	6,620	168,072,363	29,157	2,342,811,531
10	相馬市	91	2,444,768	303	3,284,746	399	33,912,186	288	16,148,160	600	76,896,754	123	5,912,945	602	27,346,675	2,406	165,946,234
11	川俣町	21	617,278	3	53,190	399	35,431,816	93	8,021,982	350	40,877,235	136	4,630,193	287	6,260,330	1,289	95,892,024
13	桑折町	63	1,489,444	42	1,411,130	209	20,406,555	183	14,737,074	301	41,399,107	59	1,381,468	417	5,019,824	1,274	85,844,602
14	国見町	93	2,043,224	185	1,440,195	264	23,138,411	105	7,537,715	293	30,349,273	95	1,781,295	186	4,089,067	1,221	70,379,180
21	大玉村	0	0	0	0	115	8,465,657	246	19,980,057	151	22,390,962	187	5,097,643	133	2,058,524	832	57,992,843
27	鏡石町	94	1,091,265	121	981,424	159	15,935,305	114	8,692,520	230	32,999,164	70	2,625,257	221	9,565,738	1,009	71,890,673
29	天栄村	45	506,545	288	1,262,755	76	6,516,715	97	7,431,425	181	24,870,310	80	478,454	0	0	767	41,066,204
30	南会津町	3	121,860	63	1,049,416	321	30,055,010	146	17,294,844	451	75,405,368	102	4,393,308	490	13,111,543	1,576	141,431,349
31	下郷町	12	375,639	107	1,390,863	165	16,424,559	162	14,276,664	279	26,823,278	52	1,399,783	162	5,559,353	939	66,250,139
33	檜枝岐村	1	2,241	7	57,229	13	1,131,413	0	0	14	2,480,783	2	42,226	13	33,506	50	3,747,398
36	只見町	14	306,304	138	1,760,029	31	3,119,850	74	7,563,625	109	15,665,136	40	1,258,360	126	3,725,114	532	33,398,418
38	磐梯町	31	454,057	67	569,838	93	6,850,017	34	2,522,926	98	12,007,138	16	359,911	67	602,403	406	23,366,290
39	猪苗代町	61	1,546,746	256	2,550,949	210	20,112,597	153	11,878,743	343	52,924,655	111	3,050,623	371	8,259,657	1,505	100,323,970
42	北塩原村	0	0	7	255,470	109	9,732,908	108	10,252,320	105	11,963,083	25	842,704	70	2,773,117	424	35,819,602
45	西会津町	59	1,057,831	85	981,307	175	14,083,860	100	9,022,008	182	28,272,500	61	2,262,430	176	3,728,884	838	59,408,820
47	会津坂下町	11	199,986	7	108,949	347	30,929,192	183	19,961,514	418	67,757,866	111	3,513,174	384	10,802,348	1,461	133,273,029
48	湯川村	2	34,984	13	240,492	29	1,374,538	47	4,835,575	66	10,732,237	75	1,990,119	57	424,524	289	19,632,469
49	柳津町	0	0	0	0	160	9,749,984	45	6,412,453	176	22,827,241	55	1,615,529	167	3,605,575	603	44,210,782
51	会津美里町	128	4,173,026	283	4,112,867	370	36,264,434	298	30,423,382	534	86,784,631	133	4,940,146	486	8,959,432	2,232	175,657,918
53	三島町	0	0	0	0	26	2,449,989	0	0	58	9,449,786	50	2,037,155	107	1,219,864	241	15,156,794
54	金山町	1	22,091	37	398,088	78	4,525,358	40	4,512,167	116	14,038,360	49	1,180,154	54	1,171,335	375	25,847,553
55	昭和村	0	0	0	0	18	1,823,433	30	2,426,727	34	5,314,106	41	518,566	32	268,719	155	10,351,551
56	棚倉町	112	3,078,727	212	3,091,761	265	22,507,389	232	24,557,397	366	53,474,697	101	3,531,579	373	10,229,786	1,661	120,471,336
57	矢祭町	7	112,957	110	2,080,744	86	6,041,676	64	8,665,136	158	20,369,787	46	1,196,615	163	1,593,525	634	40,060,440
58	塙町	55	1,270,680	123	2,116,525	181	14,464,307	99	10,016,132	269	39,474,500	72	1,576,491	326	11,049,619	1,125	79,968,254
59	鮫川村	0	0	5	122,386	115	8,344,377	72	9,665,218	55	9,029,361	24	587,818	103	2,848,883	374	30,598,043
60	西郷村	0	0	0	0	179	9,593,599	149	13,058,079	378	49,808,796	148	4,531,525	272	4,420,358	1,126	81,412,357
63	泉崎村	14	739,253	5	109,030	138	8,517,381	93	7,143,951	108	16,722,791	54	3,060,228	144	6,096,343	556	42,388,977
64	中島村	15	609,628	16	109,067	116	10,050,882	90	7,249,830	120	18,956,101	65	987,058	97	2,094,938	519	40,057,504
65	矢吹町	65	1,688,302	204	2,842,574	307	26,403,275	288	23,313,843	315	46,903,905	184	9,416,392	226	4,104,989	1,589	114,673,280

番号	保険者名	世帯合算分				単独分								他法併用分		合計	
		多数該当分		その他		多数該当分		長期疾病分		入院分		その他		件数	高額療養費	件数	高額療養費
		件数	高額療養費	件数	高額療養費	件数	高額療養費	件数	高額療養費	件数	高額療養費	件数	高額療養費				
67	石川町	72	2,059,851	40	944,244	375	32,492,979	248	23,598,162	427	62,905,797	130	3,335,233	508	10,858,580	1,800	136,194,846
68	玉川村	25	341,882	20	101,954	213	15,940,096	124	9,786,851	199	31,504,817	191	2,955,492	128	3,179,304	900	63,810,396
69	平田村	39	1,520,950	15	461,064	227	20,059,063	49	4,241,326	200	27,437,084	29	1,048,915	112	2,767,511	671	57,535,913
70	浅川町	31	241,436	24	502,142	197	17,296,932	84	9,187,437	161	25,813,720	57	1,298,244	493	7,449,161	1,047	61,789,072
71	古殿町	0	0	0	0	63	5,041,828	24	3,020,145	150	23,052,318	15	314,288	78	1,732,262	330	33,160,841
72	三春町	95	1,327,779	275	2,778,852	459	36,937,805	175	18,857,215	410	59,610,477	122	3,067,322	351	10,194,119	1,887	132,773,569
73	小野町	60	1,114,058	147	2,036,150	268	22,759,024	135	16,127,551	305	42,252,051	45	1,273,570	309	6,393,213	1,269	91,955,617
79	広野町	0	0	0	0	24	2,340,130	0	0	4	857,779	0	0	13	993,163	41	4,191,072
80	檜葉町	0	0	0	0	0	0	0	0	0	0	0	0	5	107,220	5	107,220
81	富岡町	0	0	0	0	0	0	0	0	1	136,150	1	15,190	22	1,958,809	24	2,110,149
82	川内村	0	0	0	0	0	0	0	0	1	89,288	0	0	0	0	1	89,288
83	大熊町	0	0	0	0	0	0	1	81,446	4	779,006	0	-1,726	6	19,552	11	878,278
84	双葉町	0	0	0	0	0	0	0	0	0	-206	1	59,889	1	514	2	60,197
85	浪江町	0	0	0	0	2	148,242	0	0	-1	-197,256	0	0	6	156,101	7	107,087
86	葛尾村	0	0	0	0	0	0	0	0	0	0	0	0	0	0	0	0
87	新地町	27	906,700	132	1,124,420	90	6,020,729	14	1,327,048	187	15,266,368	58	1,066,981	159	6,077,436	667	31,789,682
90	飯舘村	0	0	0	0	0	0	0	0	3	744,614	0	0	2	571,271	5	1,315,885
91	田村市	161	5,971,104	565	6,316,412	633	46,025,113	345	35,124,817	1,029	117,520,518	842	10,101,421	250	19,233,767	3,825	240,293,152
92	南相馬市	17	270,662	77	1,803,149	166	13,680,307	17	1,833,390	215	31,364,341	34	2,215,719	162	5,404,480	688	56,572,048
93	伊達市	465	9,558,918	828	11,191,151	1,368	124,544,941	703	67,335,206	1,508	201,665,324	328	11,366,750	1,352	40,667,406	6,552	466,329,696
94	本宮市	127	3,157,100	415	5,114,078	613	58,007,337	178	17,254,594	594	84,585,191	193	5,914,167	763	22,208,307	2,883	196,240,774
301	歯科医師国保	35	2,150,403	41	572,221	8	286,933	95	8,181,565	127	14,708,774	48	678,407	18	2,098,907	372	28,677,210
302	医師国保	5	2,248,527	5	546,189	43	5,128,407	61	4,724,678	66	11,020,167	11	1,464,490	33	254,584	224	25,387,042

第10表-2 高額療養費の状況（一般被保険者・70歳以上一般分再掲）

番号	保険者名	世帯合算分				単独分								他法併用分		合計	
		多数該当分		その他		多数該当分		長期疾病分		入院分		その他		件数	高額療養費	件数	高額療養費
		件数	高額療養費	件数	高額療養費	件数	高額療養費	件数	高額療養費	件数	高額療養費	件数	高額療養費				
	平成21年度	1,905	18,884,638	12,060	108,717,972	293	5,937,012	1,014	73,335,394	15,188	1,653,975,183	9,472	130,207,105	29,446	319,560,728	69,378	2,310,618,032
	平成22年度	2,012	18,070,057	13,632	127,951,946	530	21,251,275	942	65,141,771	15,373	1,779,550,772	10,156	157,616,823	29,675	292,785,823	72,320	2,462,368,467
	平成23年度	1,492	17,078,283	10,844	107,068,050	104	1,804,711	921	64,360,672	12,670	1,501,542,149	8,301	140,895,473	26,101	255,178,997	60,433	2,087,928,335
	平成24年度	1,428	12,466,878	10,810	84,851,418	-53	-14,464,980	1,142	89,327,345	12,255	1,530,988,966	7,341	193,266,521	26,572	237,090,828	59,495	2,133,526,976
	平成25年度	1,825	13,181,615	11,891	75,537,767	90	1,465,008	1,320	91,318,198	13,977	1,735,413,244	9,438	242,189,748	28,914	257,610,769	67,455	2,416,716,349
	市計	1,488	11,043,615	9,579	61,429,008	56	1,024,103	1,028	71,137,968	11,171	1,392,343,993	7,486	197,098,254	22,242	197,714,639	53,050	1,931,791,580
	町村計	332	2,016,882	2,289	14,055,324	34	440,905	292	20,180,230	2,788	341,651,953	1,919	44,783,841	6,647	59,754,886	14,301	482,884,021
	市町村計	1,820	13,060,497	11,868	75,484,332	90	1,465,008	1,320	91,318,198	13,959	1,733,995,946	9,405	241,882,095	28,889	257,469,525	67,351	2,414,675,601
	国保組合計	5	121,118	23	53,435	0	0	0	0	18	1,417,298	33	307,653	25	141,244	104	2,040,748
1	福島市	240	3,622,385	3,001	18,567,802	0	0	16	2,380,972	1,731	233,556,337	1,198	38,097,297	4,140	35,774,446	10,326	331,999,239
2	二本松市	58	204,565	567	3,882,851	0	0	17	1,953,700	452	68,914,036	272	8,689,114	943	9,001,061	2,309	92,645,327
3	郡山市	146	856,588	610	5,080,675	0	0	378	25,035,649	2,254	288,726,939	1,396	40,461,840	5,533	43,317,735	10,317	403,479,426
4	須賀川市	52	305,359	271	2,541,098	12	274,490	98	6,414,227	421	56,375,518	274	7,178,004	1,194	9,622,188	2,322	82,710,884
5	白河市	42	47,853	1,053	5,154,236	0	0	5	832,062	358	48,459,350	243	7,698,697	923	7,994,146	2,624	70,186,344
6	会津若松市	0	0	433	2,402,180	0	0	240	16,669,816	934	132,115,089	644	22,120,899	2,022	17,519,500	4,273	190,827,484
7	喜多方市	19	119,636	585	3,322,137	0	0	99	4,433,720	812	63,061,343	841	8,875,735	55	958,290	2,411	80,770,861
8	いわき市	692	4,664,310	1,162	8,623,506	37	624,830	102	7,799,034	2,805	345,096,562	1,354	39,155,048	5,058	47,854,006	11,210	453,817,296
10	相馬市	16	11,514	256	1,350,710	1	19,800	4	75,874	201	23,034,640	81	3,616,691	439	4,537,626	998	32,646,855
11	川俣町	21	617,278	2	17,790	1	48,810	0	0	145	13,872,289	101	1,799,466	246	3,277,612	516	19,633,245
13	桑折町	0	0	0	0	0	0	0	0	118	16,074,342	51	1,313,510	394	3,039,187	563	20,427,039
14	国見町	8	125,213	142	528,392	0	0	5	451,662	137	11,297,026	81	1,180,479	167	1,829,244	540	15,412,016
21	大玉村	0	0	0	0	0	0	29	1,537,900	60	6,800,014	24	1,027,266	114	1,126,114	227	10,491,294
27	鏡石町	69	388,341	92	166,648	0	0	29	2,299,068	60	9,628,374	50	1,396,376	158	1,671,834	458	15,550,641
29	天栄村	0	0	229	445,393	0	0	0	0	51	5,188,286	73	335,972	0	0	353	5,969,651
30	南会津町	0	0	53	696,089	0	0	25	2,099,352	173	24,580,470	61	1,172,628	388	4,126,750	700	32,675,289
31	下郷町	4	2,769	80	520,208	0	0	13	925,082	61	7,387,628	39	873,850	138	1,314,638	335	11,024,175
33	檜枝岐村	1	179	7	39,410	0	0	0	0	2	734,250	2	42,226	13	33,506	25	849,571
36	只見町	0	0	104	810,529	0	0	0	0	51	6,928,568	19	541,186	113	1,027,582	287	9,307,865
38	磐梯町	14	57,058	58	324,817	0	0	0	0	47	6,315,290	9	272,280	67	602,403	195	7,571,848
39	猪苗代町	16	13,983	210	1,529,458	0	0	0	0	122	16,757,566	85	2,548,319	323	3,492,614	756	24,341,940
42	北塩原村	0	8	1	1,606	1	19,872	0	0	30	3,020,236	18	611,080	59	722,010	109	4,374,812
45	西会津町	6	64,007	70	341,373	0	0	0	0	56	7,534,314	47	1,509,096	144	1,061,240	323	10,510,030
47	会津坂下町	4	54,933	5	75,561	3	5,456	12	815,310	145	18,570,017	93	2,465,424	303	2,744,045	565	24,730,746
48	湯川村	2	34,984	10	185,382	0	0	0	0	22	3,970,484	50	921,272	57	424,524	141	5,536,646
49	柳津町	0	0	0	0	0	0	0	0	63	6,344,444	35	1,224,148	152	685,670	250	8,254,262
51	会津美里町	6	50,734	161	1,076,723	0	0	29	1,894,950	143	18,303,880	91	2,871,981	422	3,318,406	852	27,516,674
53	三島町	0	0	0	0	0	0	0	0	25	3,600,148	39	1,724,178	107	1,219,864	171	6,544,190
54	金山町	0	0	35	384,618	0	0	0	0	44	5,500,858	40	620,250	51	868,720	170	7,374,446
55	昭和村	0	0	0	0	0	0	0	0	11	914,210	23	172,264	28	146,186	62	1,232,660
56	棚倉町	19	69,501	172	1,134,697	0	0	21	2,320,948	104	16,602,975	82	2,949,358	308	2,111,558	706	25,189,037
57	矢祭町	5	609	94	567,948	0	0	0	0	62	5,571,785	39	916,086	156	1,158,148	356	8,214,576
58	塙町	29	192,451	92	769,712	10	245,733	45	3,369,190	83	12,786,086	54	1,346,580	239	1,686,459	552	20,396,211
59	鮫川村	0	0	1	333	0	0	0	0	9	1,894,580	15	225,224	83	461,404	108	2,581,541
60	西郷村	0	0	0	0	6	34,780	0	0	95	9,314,992	74	2,004,481	254	2,695,256	429	14,049,509
63	泉崎村	5	85,837	3	129,490	10	47,210	0	0	34	4,655,996	32	1,259,666	112	1,510,920	196	7,689,119
64	中島村	2	48,808	14	71,692	1	39,044	0	0	33	4,087,142	52	472,797	75	807,946	177	5,527,429
65	矢吹町	1	36,666	146	1,010,491	0	0	0	0	99	13,461,666	84	2,339,998	197	1,331,638	527	18,180,459

番号	保険者名	世帯合算分				単独分								他法併用分		合計	
		多数該当分		その他		多数該当分		長期疾病分		入院分		その他		件数	高額療養費	件数	高額療養費
		件数	高額療養費	件数	高額療養費	件数	高額療養費	件数	高額療養費	件数	高額療養費	件数	高額療養費				
67	石川町	0	0	23	362,920	0	0	12	720,104	152	18,283,317	85	2,181,482	420	4,839,066	692	26,386,889
68	玉川村	11	24,241	11	38,646	0	0	47	2,559,292	57	8,292,258	133	1,237,008	87	641,706	346	12,793,151
69	平田村	1	47,319	5	47,649	0	0	19	1,016,776	60	6,188,734	21	784,010	103	774,950	209	8,859,438
70	浅川町	0	0	0	0	0	0	0	0	48	6,349,570	44	1,078,998	440	2,008,507	532	9,437,075
71	古殿町	0	0	0	0	0	0	0	0	33	3,869,236	9	185,818	62	586,404	104	4,641,458
72	三春町	79	80,430	231	1,297,286	2	0	3	0	150	19,061,278	83	1,861,547	263	2,047,150	811	24,347,691
73	小野町	29	21,533	128	1,149,157	0	0	3	170,596	113	12,092,258	35	859,500	257	2,287,369	565	16,580,413
79	広野町	0	0	0	0	0	0	0	0	0	0	0	0	0	0	0	0
80	檜葉町	0	0	0	0	0	0	0	0	0	0	0	0	0	0	0	0
81	富岡町	0	0	0	0	0	0	0	0	0	5,020	1	15,190	5	34,574	6	54,784
82	川内村	0	0	0	0	0	0	0	0	0	0	0	0	0	0	0	0
83	大熊町	0	0	0	0	0	0	0	0	4	779,006	0	-1,726	6	19,552	10	796,832
84	双葉町	0	0	0	0	0	0	0	0	0	0	0	0	1	514	1	514
85	浪江町	0	0	0	0	0	0	0	0	-1	-197,256	0	0	4	98,312	3	-98,944
86	葛尾村	0	0	0	0	0	0	0	0	0	0	0	0	0	0	0	0
87	新地町	0	0	110	331,306	0	0	0	0	84	4,486,002	45	444,573	130	1,881,558	369	7,143,439
90	飯舘村	0	0	0	0	0	0	0	0	3	744,614	0	0	1	39,746	4	784,360
91	田村市	24	78,885	498	3,290,825	1	14,190	25	2,112,346	386	33,917,304	768	8,302,670	50	2,392,974	1,752	50,109,194
92	南相馬市	0	0	55	376,225	0	0	0	0	53	5,127,272	10	289,214	118	789,166	236	6,581,877
93	伊達市	159	986,629	723	4,651,991	5	90,793	18	1,425,884	538	62,914,177	249	8,662,830	1,140	12,508,653	2,832	91,240,957
94	本宮市	40	145,891	365	2,184,772	0	0	26	2,004,684	226	31,045,426	156	3,950,215	627	5,444,848	1,440	44,775,836
301	歯科医師国保	5	121,118	23	53,435	0	0	0	0	14	1,090,888	33	307,653	0	0	75	1,573,094
302	医師国保	0	0	0	0	0	0	0	0	4	326,410	0	0	25	141,244	29	467,654

第10表-3 高額療養費の状況（退職被保険者分）

番号	保険者名	世帯合算分				単独分								他法併用分		合計	
		多数該当分		その他		多数該当分		長期疾病分		入院分		その他		件数	高額療養費	件数	高額療養費
		件数	高額療養費	件数	高額療養費	件数	高額療養費	件数	高額療養費	件数	高額療養費	件数	高額療養費				
	平成21年度	520	23,219,040	513	16,446,605	2,264	210,040,700	2,956	291,434,990	3,201	462,204,296	181	6,173,687	263	32,862,107	9,898	1,042,381,425
	平成22年度	573	27,295,002	505	23,933,267	2,285	231,864,530	3,436	325,199,828	3,471	525,418,174	174	13,428,428	338	38,913,014	10,782	1,186,052,243
	平成23年度	805	42,027,301	429	20,739,155	2,172	210,231,225	3,477	308,810,168	3,018	460,872,291	288	21,803,647	427	66,793,703	10,616	1,131,277,490
	平成24年度	869	32,257,087	433	15,578,424	2,292	223,729,047	3,468	321,915,363	3,252	527,302,332	342	13,482,737	407	42,872,090	11,063	1,177,137,080
	平成25年度	855	24,184,334	514	16,705,259	2,498	244,360,834	3,497	314,319,417	3,325	543,886,911	386	16,774,389	454	43,355,459	11,529	1,203,586,603
	市計	747	21,017,266	419	13,784,943	1,970	203,858,576	3,012	264,445,310	2,656	431,997,908	254	12,645,153	356	33,433,411	9,414	981,182,567
	町村計	108	3,167,068	95	2,920,316	528	40,502,258	485	49,874,107	669	111,889,003	132	4,129,236	98	9,922,048	2,115	222,404,036
1	福島市	246	6,777,419	104	2,961,684	315	28,341,245	544	43,338,054	366	58,150,653	52	2,417,757	33	1,903,428	1,660	143,890,240
2	二本松市	32	916,770	16	544,743	116	11,141,484	120	9,131,862	133	16,589,907	18	1,338,365	6	731,659	441	40,394,790
3	郡山市	52	2,131,306	38	1,699,314	406	44,692,592	587	56,069,754	560	102,135,585	43	1,400,710	84	8,583,406	1,770	216,712,667
4	須賀川市	50	1,383,789	20	711,138	144	12,800,747	204	12,142,067	135	22,100,518	17	1,261,657	44	1,955,557	614	52,355,473
5	白河市	32	593,789	24	918,491	45	4,373,848	224	19,603,663	81	11,403,107	26	1,647,958	35	3,377,528	467	41,918,384
6	会津若松市	101	3,162,673	54	1,444,285	213	21,360,813	353	30,615,120	268	47,147,232	36	1,211,414	41	1,413,794	1,066	106,355,331
7	喜多方市	52	848,260	47	1,070,970	113	11,489,704	228	16,076,670	161	26,428,582	11	459,296	19	1,361,232	631	57,734,714
8	いわき市	101	3,216,639	64	2,645,246	368	40,388,096	485	57,189,175	653	107,567,783	27	1,669,746	52	7,298,991	1,750	219,975,676
10	相馬市	12	234,335	5	129,196	37	4,846,721	89	4,267,561	54	5,828,284	7	288,344	11	1,658,049	215	17,252,490
11	川俣町	0	0	0	0	9	401,270	21	2,368,719	60	10,576,278	1	24,516	0	0	91	13,370,783
13	桑折町	6	178,278	4	96,358	45	2,136,152	42	4,690,316	17	3,118,245	1	7,755	5	508,080	120	10,735,184
14	国見町	0	0	6	135,791	4	718,788	2	103,096	23	5,405,550	4	122,863	0	0	39	6,486,088
21	大玉村	0	0	0	0	7	679,347	7	802,660	9	2,338,144	13	160,816	3	155,038	39	4,136,005
27	鏡石町	0	0	2	106,536	12	1,064,205	0	0	24	3,462,155	4	70,974	0	0	42	4,703,870
29	天栄村	3	89,611	10	153,951	4	363,267	24	3,327,792	15	1,539,595	15	292,025	0	0	71	5,766,241
30	南会津町	0	0	0	0	12	350,622	26	5,933,471	16	4,342,826	14	398,271	2	884,244	70	11,909,434
31	下郷町	9	165,460	1	2,836	0	0	33	3,410,187	9	1,721,324	1	25,460	0	0	53	5,325,267
33	檜枝岐村	0	0	0	0	0	0	0	0	0	0	0	0	0	0	0	0
36	只見町	13	188,967	0	0	7	315,696	0	0	5	542,351	5	164,457	0	0	30	1,211,471
38	磐梯町	0	0	1	42,940	16	1,682,667	31	2,827,569	20	3,028,505	6	88,525	0	0	74	7,670,206
39	猪苗代町	11	115,584	11	491,699	27	1,092,052	38	1,897,175	45	6,995,825	3	71,619	0	0	135	10,663,954
42	北塩原村	0	0	0	0	0	0	0	0	3	339,300	0	0	0	0	3	339,300
45	西会津町	4	41,017	4	47,771	18	1,143,291	15	1,259,972	18	3,527,413	8	317,332	4	832,799	71	7,169,595
47	会津坂下町	2	76,365	2	40,278	56	4,377,389	24	3,572,844	64	8,212,040	5	194,700	0	0	153	16,473,616
48	湯川村	0	0	0	0	2	71,805	0	0	6	667,489	7	376,061	0	0	15	1,115,355
49	柳津町	0	0	0	0	17	1,006,122	-1	-152,585	20	3,355,838	1	16,269	1	410,843	38	4,636,487
51	会津美里町	11	383,877	21	414,213	62	6,174,002	31	2,545,595	61	10,106,588	4	335,345	15	1,714,543	205	21,674,163
53	三島町	0	0	0	0	0	0	0	0	3	578,115	0	0	0	0	3	578,115
54	金山町	0	0	0	0	0	0	3	455,208	4	870,540	0	0	0	0	7	1,325,748
55	昭和村	0	0	0	0	16	1,085,030	13	1,165,710	10	1,846,877	6	130,388	0	0	45	4,228,005
56	棚倉町	2	5,340	4	127,408	5	578,874	18	1,503,873	23	5,164,193	0	0	2	1,124,437	54	8,504,125
57	矢祭町	1	96,638	0	0	9	1,516,341	14	1,181,011	4	760,291	1	52,090	0	0	29	3,606,371
58	塙町	19	179,109	3	254,967	21	1,589,780	9	1,363,056	9	1,627,191	2	140,021	2	450,384	65	5,604,508
59	鮫川村	0	0	0	0	0	0	0	0	8	937,893	0	0	1	160,425	9	1,098,318
60	西郷村	0	0	0	0	42	4,234,229	9	501,459	28	5,054,349	4	28,135	5	873,546	88	10,691,718
63	泉崎村	3	199,966	0	0	35	2,917,128	0	0	16	2,120,073	2	71,719	0	0	56	5,308,886
64	中島村	0	0	0	0	0	0	7	729,491	7	1,908,257	0	0	3	138,890	17	2,776,638
65	矢吹町	6	234,460	5	317,892	8	916,359	24	2,300,068	15	2,250,112	2	321,941	1	166,608	61	6,507,440
67	石川町	2	116,517	0	0	9	484,284	10	536,882	24	2,877,129	1	9,249	6	377,858	52	4,401,919
68	玉川村	0	0	0	0	9	341,723	16	1,260,602	5	1,132,566	8	117,008	0	0	38	2,851,899

番号	保険者名	世帯合算分				単独分								他法併用分		合計	
		多数該当分		その他		多数該当分		長期疾病分		入院分		その他		件数	高額療養費	件数	高額療養費
		件数	高額療養費	件数	高額療養費	件数	高額療養費	件数	高額療養費	件数	高額療養費	件数	高額療養費				
69	平田村	3	378,393	2	62,469	15	909,393	13	1,501,532	23	2,630,312	1	44,472	14	628,958	71	6,155,529
70	浅川町	2	36,573	2	35,400	4	119,091	0	0	6	1,184,226	2	195,350	0	0	16	1,570,640
71	古殿町	0	0	0	0	7	1,380,177	0	0	6	344,864	1	31,433	13	180,002	27	1,936,476
72	三春町	0	0	10	321,387	20	1,316,802	36	2,296,918	40	8,414,340	5	168,385	8	1,051,171	119	13,569,003
73	小野町	11	680,913	7	268,420	17	1,282,042	20	2,491,486	16	2,041,039	3	131,982	7	98,989	81	6,994,871
79	広野町	0	0	0	0	0	0	0	0	0	0	0	0	0	0	0	0
80	檜葉町	0	0	0	0	0	0	0	0	0	0	0	0	0	0	0	0
81	富岡町	0	0	0	0	0	0	0	0	0	0	0	0	5	121,997	5	121,997
82	川内村	0	0	0	0	0	0	0	0	0	0	0	0	0	0	0	0
83	大熊町	0	0	0	0	0	0	0	0	0	0	0	0	0	0	0	0
84	双葉町	0	0	0	0	0	0	0	0	0	0	0	0	0	0	0	0
85	浪江町	0	0	0	0	0	0	0	0	0	0	0	0	1	43,236	1	43,236
86	葛尾村	0	0	0	0	0	0	0	0	0	0	0	0	0	0	0	0
87	新地町	0	0	0	0	13	254,330	0	0	7	867,170	2	20,075	0	0	22	1,141,575
90	飯舘村	0	0	0	0	0	0	0	0	0	0	0	0	0	0	0	0
91	田村市	25	746,062	9	348,734	54	8,756,703	67	5,521,311	74	11,036,755	6	733,546	17	2,084,875	252	29,227,986
92	南相馬市	0	0	3	99,553	11	252,417	11	1,217,125	17	1,362,562	0	0	0	0	42	2,931,657
93	伊達市	33	758,364	28	1,012,394	110	9,501,255	74	5,488,525	113	16,966,551	8	177,492	7	3,013,648	373	36,918,229
94	本宮市	11	247,860	7	199,195	38	5,912,951	26	3,784,423	41	5,280,389	3	38,868	7	51,244	133	15,514,930

第10表-4 高額療養費の状況（一般被保険者分+退職被保険者分）

番号	保険者名	世帯合算分				単独分								他法併用分		合計	
		多数該当分		その他		多数該当分		長期疾病分		入院分		その他		件数	高額療養費	件数	高額療養費
		件数	高額療養費	件数	高額療養費	件数	高額療養費	件数	高額療養費	件数	高額療養費	件数	高額療養費				
件	円	件	円	件	円	件	円	件	円	件	円	件	円	件	円		
	平成21年度	6,504	252,513,315	15,664	278,334,152	41,815	3,356,795,423	22,274	2,150,046,386	45,857	5,873,099,418	10,902	205,505,210	35,608	1,008,490,132	178,624	13,124,784,036
	平成22年度	7,263	287,806,151	17,409	309,365,460	40,669	3,434,582,196	23,486	2,251,787,712	47,078	6,322,377,854	11,925	239,480,919	36,016	959,609,311	183,846	13,805,009,603
	平成23年度	7,085	291,430,260	14,081	254,640,122	33,480	2,906,416,602	21,717	2,004,997,465	38,634	5,371,052,581	9,458	181,050,724	32,128	1,008,079,723	156,583	12,017,667,477
	平成24年度	7,037	226,752,749	13,855	208,082,460	31,804	2,828,095,737	21,222	2,050,607,686	37,091	5,422,731,318	9,590	283,782,744	32,766	968,949,175	153,365	11,989,001,869
	平成25年度	7,954	206,921,787	15,485	208,305,478	35,243	3,173,148,098	23,119	2,196,332,341	43,335	6,242,442,141	12,337	363,687,778	35,805	974,085,457	173,278	13,364,923,080
	市計	6,550	170,301,065	12,307	167,221,648	27,992	2,563,749,185	18,279	1,735,871,503	34,164	4,924,500,033	9,253	272,696,043	27,753	775,674,404	136,298	10,610,013,881
	町村計	1,364	32,221,792	3,132	39,965,420	7,200	603,983,573	4,684	447,554,595	8,978	1,292,213,167	3,025	88,848,838	8,001	196,057,562	36,384	2,700,844,947
	市町村計	7,914	202,522,857	15,439	207,187,068	35,192	3,167,732,758	22,963	2,183,426,098	43,142	6,216,713,200	12,278	361,544,881	35,754	971,731,966	172,682	13,310,858,828
	国保組合計	40	4,398,930	46	1,118,410	51	5,415,340	156	12,906,243	193	25,728,941	59	2,142,897	51	2,353,491	596	54,064,252
1	福島市	1,819	52,458,499	3,816	44,776,070	4,591	393,883,705	2,494	219,266,348	5,642	816,064,839	1,602	55,502,602	4,742	95,736,888	24,706	1,677,688,951
2	二本松市	390	10,132,197	719	9,183,076	1,403	128,192,622	511	41,372,042	1,320	199,175,252	366	14,524,059	1,203	49,570,126	5,912	452,149,374
3	郡山市	614	21,557,537	875	20,842,397	5,724	574,495,029	4,044	405,161,998	6,794	1,062,625,859	1,820	54,258,659	6,549	177,800,100	26,420	2,316,741,579
4	須賀川市	282	6,890,543	391	7,632,440	1,412	132,557,418	1,568	103,658,746	1,664	236,487,695	385	11,568,194	1,544	53,495,668	7,246	552,290,704
5	白河市	344	8,050,551	1,193	11,296,199	968	80,962,498	975	81,142,414	1,369	213,881,677	377	14,072,428	1,168	31,912,537	6,394	441,318,304
6	会津若松市	389	11,058,815	687	8,350,489	1,868	188,214,900	1,894	180,419,593	2,766	442,353,662	819	30,707,492	2,427	47,744,567	10,850	908,849,518
7	喜多方市	290	6,037,772	753	8,543,904	1,523	133,243,885	949	73,837,321	1,794	215,202,811	908	11,720,642	277	22,374,713	6,494	470,961,048
8	いわき市	1,480	30,725,978	1,633	27,098,465	7,074	626,759,197	4,046	473,037,929	8,570	1,186,201,569	1,432	43,592,715	6,672	175,371,354	30,907	2,562,787,207
10	相馬市	103	2,679,103	308	3,413,942	436	38,758,907	377	20,415,721	654	82,725,038	130	6,201,289	613	29,004,724	2,621	183,198,724
11	川俣町	21	617,278	3	53,190	408	35,833,086	114	10,390,701	410	51,453,513	137	4,654,709	287	6,260,330	1,380	109,262,807
13	桑折町	69	1,667,722	46	1,507,488	254	22,542,707	225	19,427,390	318	44,517,352	60	1,389,223	422	5,527,904	1,394	96,579,786
14	国見町	93	2,043,224	191	1,575,986	268	23,857,199	107	7,640,811	316	35,754,823	99	1,904,158	186	4,089,067	1,260	76,865,268
21	大玉村	0	0	0	0	122	9,145,004	253	20,782,717	160	24,729,106	200	5,258,459	136	2,213,562	871	62,128,848
27	鏡石町	94	1,091,265	123	1,087,960	171	16,999,510	114	8,692,520	254	36,461,319	74	2,696,231	221	9,565,738	1,051	76,594,543
29	天栄村	48	596,156	298	1,416,706	80	6,879,982	121	10,759,217	196	26,409,905	95	770,479	0	0	838	46,832,445
30	南会津町	3	121,860	63	1,049,416	333	30,405,632	172	23,228,315	467	79,748,194	116	4,791,579	492	13,995,787	1,646	153,340,783
31	下郷町	21	541,099	108	1,393,699	165	16,424,559	195	17,686,851	288	28,544,602	53	1,425,243	162	5,559,353	992	71,575,406
33	檜枝岐村	1	2,241	7	57,229	13	1,131,413	0	0	14	2,480,783	2	42,226	13	33,506	50	3,747,398
36	只見町	27	495,271	138	1,760,029	38	3,435,546	74	7,563,625	114	16,207,487	45	1,422,817	126	3,725,114	562	34,609,889
38	磐梯町	31	454,057	68	612,778	109	8,532,684	65	5,350,495	118	15,035,643	22	448,436	67	602,403	480	31,036,496
39	猪苗代町	72	1,662,330	267	3,042,648	237	21,204,649	191	13,775,918	388	59,920,480	114	3,122,242	371	8,259,657	1,640	110,987,924
42	北塩原村	0	0	7	255,470	109	9,732,908	108	10,252,320	108	12,302,383	25	842,704	70	2,773,117	427	36,158,902
45	西会津町	63	1,098,848	89	1,029,078	193	15,227,151	115	10,281,980	200	31,799,913	69	2,579,762	180	4,561,683	909	66,578,415
47	会津坂下町	13	276,351	9	149,227	403	35,306,581	207	23,534,358	482	75,969,906	116	3,707,874	384	10,802,348	1,614	149,746,645
48	湯川村	2	34,984	13	240,492	31	1,446,343	47	4,835,575	72	11,399,726	82	2,366,180	57	424,524	304	20,747,824
49	柳津町	0	0	0	0	177	10,756,106	44	6,259,868	196	26,183,079	56	1,631,798	168	4,016,418	641	48,847,269
51	会津美里町	139	4,556,903	304	4,527,080	432	42,438,436	329	32,968,977	595	96,891,219	137	5,275,491	501	10,673,975	2,437	197,332,081
53	三島町	0	0	0	0	26	2,449,989	0	0	61	10,027,901	50	2,037,155	107	1,219,864	244	15,734,909
54	金山町	1	22,091	37	398,088	78	4,525,358	43	4,967,375	120	14,908,900	49	1,180,154	54	1,171,335	382	27,173,301
55	昭和村	0	0	0	0	34	2,908,463	43	3,592,437	44	7,160,983	47	648,954	32	268,719	200	14,579,556
56	棚倉町	114	3,084,067	216	3,219,169	270	23,086,263	250	26,061,270	389	58,638,890	101	3,531,579	375	11,354,223	1,715	128,975,461
57	矢祭町	8	209,595	110	2,080,744	95	7,558,017	78	9,846,147	162	21,130,078	47	1,248,705	163	1,593,525	663	43,666,811
58	塙町	74	1,449,789	126	2,371,492	202	16,054,087	108	11,379,188	278	41,101,691	74	1,716,512	328	11,500,003	1,190	85,572,762
59	鮫川村	0	0	5	122,386	115	8,344,377	72	9,665,218	63	9,967,254	24	587,818	104	3,009,308	383	31,696,361
60	西郷村	0	0	0	0	221	13,827,828	158	13,559,538	406	54,863,145	152	4,559,660	277	5,293,904	1,214	92,104,075
63	泉崎村	17	939,219	5	109,030	173	11,434,509	93	7,143,951	124	18,842,864	56	3,131,947	144	6,096,343	612	47,697,863
64	中島村	15	609,628	16	109,067	116	10,050,882	97	7,979,321	127	20,864,358	65	987,058	100	2,233,828	536	42,834,142
65	矢吹町	71	1,922,762	209	3,160,466	315	27,319,634	312	25,613,911	330	49,154,017	186	9,738,333	227	4,271,597	1,650	121,180,720

番号	保険者名	世帯合算分				単独分								他法併用分		合計	
		多数該当分		その他		多数該当分		長期疾病分		入院分		その他		件数	高額療養費	件数	高額療養費
		件数	高額療養費	件数	高額療養費	件数	高額療養費	件数	高額療養費	件数	高額療養費	件数	高額療養費				
67	石川町	74	2,176,368	40	944,244	384	32,977,263	258	24,135,044	451	65,782,926	131	3,344,482	514	11,236,438	1,852	140,596,765
68	玉川村	25	341,882	20	101,954	222	16,281,819	140	11,047,453	204	32,637,383	199	3,072,500	128	3,179,304	938	66,662,295
69	平田村	42	1,899,343	17	523,533	242	20,968,456	62	5,742,858	223	30,067,396	30	1,093,387	126	3,396,469	742	63,691,442
70	浅川町	33	278,009	26	537,542	201	17,416,023	84	9,187,437	167	26,997,946	59	1,493,594	493	7,449,161	1,063	63,359,712
71	古殿町	0	0	0	0	70	6,422,005	24	3,020,145	156	23,397,182	16	345,721	91	1,912,264	357	35,097,317
72	三春町	95	1,327,779	285	3,100,239	479	38,254,607	211	21,154,133	450	68,024,817	127	3,235,707	359	11,245,290	2,006	146,342,572
73	小野町	71	1,794,971	154	2,304,570	285	24,041,066	155	18,619,037	321	44,293,090	48	1,405,552	316	6,492,202	1,350	98,950,488
79	広野町	0	0	0	0	24	2,340,130	0	0	4	857,779	0	0	13	993,163	41	4,191,072
80	檜葉町	0	0	0	0	0	0	0	0	0	0	0	0	5	107,220	5	107,220
81	富岡町	0	0	0	0	0	0	0	0	1	136,150	1	15,190	27	2,080,806	29	2,232,146
82	川内村	0	0	0	0	0	0	0	0	1	89,288	0	0	0	0	1	89,288
83	大熊町	0	0	0	0	0	0	1	81,446	4	779,006	0	-1,726	6	19,552	11	878,278
84	双葉町	0	0	0	0	0	0	0	0	0	-206	1	59,889	1	514	2	60,197
85	浪江町	0	0	0	0	2	148,242	0	0	-1	-197,256	0	0	7	199,337	8	150,323
86	葛尾村	0	0	0	0	0	0	0	0	0	0	0	0	0	0	0	0
87	新地町	27	906,700	132	1,124,420	103	6,275,059	14	1,327,048	194	16,133,538	60	1,087,056	159	6,077,436	689	32,931,257
90	飯舘村	0	0	0	0	0	0	0	0	3	744,614	0	0	2	571,271	5	1,315,885
91	田村市	186	6,717,166	574	6,665,146	687	54,781,816	412	40,646,128	1,103	128,557,273	848	10,834,967	267	21,318,642	4,077	269,521,138
92	南相馬市	17	270,662	80	1,902,702	177	13,932,724	28	3,050,515	232	32,726,903	34	2,215,719	162	5,404,480	730	59,503,705
93	伊達市	498	10,317,282	856	12,203,545	1,478	134,046,196	777	72,823,731	1,621	218,631,875	336	11,544,242	1,359	43,681,054	6,925	503,247,925
94	本宮市	138	3,404,960	422	5,313,273	651	63,920,288	204	21,039,017	635	89,865,580	196	5,953,035	770	22,259,551	3,016	211,755,704
301	歯科医師国保	35	2,150,403	41	572,221	8	286,933	95	8,181,565	127	14,708,774	48	678,407	18	2,098,907	372	28,677,210
302	医師国保	5	2,248,527	5	546,189	43	5,128,407	61	4,724,678	66	11,020,167	11	1,464,490	33	254,584	224	25,387,042

第11表-1 診療費諸率（一般被保険者分）

番号	保険者名	100人当たり受診件数（受診率）				1件当たり日数				1日当たり費用額				1人当たり費用額			
		入院	入院外	歯科	計	入院	入院外	歯科	計	入院	入院外	歯科	計	入院	入院外	歯科	計
						日	日	日	日	円	円	円	円	円	円	円	円
	平成21年度	23.22	774.45	128.33	926.00	17.62	1.60	2.39	2.11	25,022	7,564	6,063	10,983	102,354	93,621	18,598	214,573
	平成22年度	23.06	768.60	131.07	922.73	17.34	1.59	2.38	2.09	26,410	7,865	6,088	11,419	105,594	95,931	18,951	220,476
	平成23年度	22.92	776.98	141.14	941.03	17.20	1.57	2.31	2.06	27,565	7,986	6,583	11,723	108,680	97,574	21,504	227,758
	平成24年度	23.41	824.66	154.88	1,002.95	17.14	1.57	2.19	2.03	28,521	8,060	6,599	11,857	114,411	104,067	22,380	240,858
	平成25年度	23.25	823.28	153.98	1,000.51	16.91	1.51	2.12	1.96	29,074	8,509	6,454	12,283	114,335	105,861	21,111	241,307
	市計	22.96	832.48	155.40	1,010.84	17.06	1.50	2.11	1.95	28,917	8,400	6,363	12,141	113,265	105,069	20,829	239,163
	町村計	25.08	812.03	151.30	988.41	16.58	1.55	2.20	2.03	29,380	8,849	6,754	12,760	122,180	111,123	22,505	255,807
	市町村計	23.46	827.70	154.44	1,005.59	16.94	1.51	2.13	1.97	29,031	8,506	6,456	12,288	115,350	106,485	21,221	243,056
	国保組合計	8.63	501.73	120.50	630.85	11.20	1.35	1.74	1.56	41,939	8,909	6,237	11,576	40,510	60,486	13,106	114,102
1	福島市	21.51	875.90	160.69	1,058.11	16.53	1.52	2.05	1.91	28,629	7,590	6,396	11,100	101,836	101,333	21,045	224,214
2	二本松市	25.31	798.74	124.48	948.53	18.35	1.41	2.09	1.95	28,476	8,259	7,251	13,190	132,214	93,049	18,836	244,099
3	郡山市	21.27	755.49	152.66	929.42	17.19	1.40	2.19	1.89	30,367	10,061	6,200	13,552	111,049	106,248	20,768	238,065
4	須賀川市	21.56	781.51	146.38	949.44	16.40	1.52	2.23	1.97	30,051	8,617	6,245	12,255	106,243	102,606	20,358	229,207
5	白河市	22.17	786.25	159.96	968.38	15.33	1.65	2.24	2.06	32,802	8,415	6,265	12,188	111,499	109,015	22,419	242,933
6	会津若松市	20.77	788.71	157.47	966.94	15.36	1.45	2.15	1.86	34,342	8,615	6,309	12,733	109,555	98,668	21,374	229,596
7	喜多方市	29.80	741.24	139.32	910.36	18.68	1.52	2.20	2.18	24,810	8,437	6,150	12,670	138,116	94,822	18,879	251,817
8	いわき市	24.38	901.73	157.44	1,083.55	18.26	1.57	2.05	2.02	26,940	7,805	6,188	11,463	119,935	110,614	20,013	250,562
10	相馬市	24.63	876.13	156.48	1,057.24	14.99	1.47	2.10	1.88	29,592	8,447	6,535	12,066	109,269	108,713	21,441	239,423
11	川俣町	29.90	828.86	133.87	992.64	19.04	1.47	2.25	2.10	23,513	8,477	5,947	12,211	133,890	103,255	17,923	255,068
13	桑折町	22.50	843.54	165.46	1,031.50	16.39	1.53	2.24	1.97	30,089	7,365	6,068	11,258	110,941	95,008	22,459	228,408
14	国見町	24.99	783.02	169.97	977.98	18.13	1.49	2.14	2.03	27,317	7,505	6,485	11,849	123,763	87,347	23,596	234,707
21	大玉村	21.90	713.09	143.05	878.04	16.13	1.49	2.11	1.96	30,600	9,895	7,457	13,719	108,134	105,408	22,521	236,063
27	鏡石町	19.11	784.10	133.78	936.99	15.22	1.49	2.29	1.88	33,484	8,851	5,962	12,410	97,412	103,446	18,231	219,089
29	天栄村	21.30	782.75	113.26	917.31	15.54	1.50	2.30	1.93	33,911	8,849	6,090	13,138	112,248	104,042	15,839	232,129
30	南会津町	24.93	839.95	138.15	1,003.04	15.56	1.33	2.05	1.79	34,515	9,551	7,752	14,670	133,930	107,086	21,982	262,998
31	下郷町	27.04	839.65	131.76	998.44	17.17	1.39	2.11	1.92	29,656	11,389	8,103	15,343	137,652	133,296	22,566	293,514
33	檜枝岐村	17.77	933.50	134.52	1,085.79	11.69	1.18	1.85	1.44	50,942	9,235	7,314	14,469	105,762	102,153	18,229	226,144
36	只見町	25.46	782.50	164.15	972.11	12.64	1.29	1.91	1.69	38,029	10,126	7,315	15,053	122,400	102,041	22,968	247,409
38	磐梯町	24.11	742.04	152.49	918.65	14.74	1.39	2.25	1.88	33,086	8,161	6,135	12,885	117,569	83,981	21,049	222,599
39	猪苗代町	24.35	746.27	121.66	892.28	15.47	1.44	2.21	1.93	32,241	8,621	7,121	13,564	121,468	92,515	19,154	233,137
42	北塩原村	30.49	678.95	131.98	841.41	16.33	1.47	2.04	2.10	24,922	10,415	6,802	13,958	124,040	103,915	18,277	246,232
45	西会津町	22.07	716.26	98.83	837.16	17.02	1.37	2.19	1.88	28,961	9,658	6,634	13,854	108,789	94,651	14,360	217,801
47	会津坂下町	27.02	790.44	139.70	957.16	16.54	1.53	2.10	2.04	29,988	10,052	6,524	14,092	134,051	121,554	19,154	274,759
48	湯川村	20.25	854.29	134.18	1,008.72	11.19	1.47	2.24	1.77	45,625	9,767	6,550	13,777	103,442	123,020	19,679	246,141
49	柳津町	29.84	751.88	91.55	873.28	16.26	1.37	1.92	1.94	32,097	11,804	8,999	17,327	155,798	121,900	15,841	293,539
51	会津美里町	24.18	817.93	148.47	990.59	14.66	1.47	2.13	1.89	34,555	9,614	6,505	13,812	122,526	115,404	20,615	258,544
53	三島町	23.75	882.44	117.96	1,024.15	11.32	1.41	1.91	1.70	48,977	10,086	9,903	16,075	131,679	125,523	22,355	279,557
54	金山町	33.91	930.03	107.04	1,070.98	16.36	1.30	1.74	1.82	28,823	10,271	9,917	15,501	159,852	124,591	18,523	302,966
55	昭和村	19.86	1,014.18	144.68	1,178.72	13.89	1.36	1.78	1.62	34,242	10,290	7,366	13,351	94,468	141,966	18,964	255,399

番号	保険者名	100人当たり受診件数(受診率)				1件当たり日数				1日当たり費用額				1人当たり費用額			
		入院	入院外	歯科	計	入院	入院外	歯科	計	入院	入院外	歯科	計	入院	入院外	歯科	計
56	棚倉町	24.76	727.84	122.10	874.70	15.02	1.58	2.26	2.06	34,720	10,959	6,243	15,148	129,100	126,071	17,231	272,402
57	矢祭町	25.04	733.43	130.29	888.76	15.53	1.45	2.11	1.94	26,895	11,552	7,819	14,414	104,587	122,857	21,454	248,898
58	塙町	27.41	661.16	111.74	800.31	16.89	1.51	2.15	2.13	31,228	12,179	7,347	16,674	144,571	121,943	17,623	284,136
59	鮫川村	22.98	678.24	98.12	799.34	16.85	1.39	2.11	1.93	26,704	12,805	7,720	15,618	103,409	121,104	15,962	240,475
60	西郷村	19.36	783.48	159.63	962.48	13.12	1.70	2.39	2.04	36,052	7,636	5,892	10,969	91,587	101,673	22,434	215,695
63	泉崎村	22.57	749.94	135.61	908.13	16.25	1.57	2.21	2.03	28,501	8,954	6,460	12,430	104,536	105,762	19,370	229,667
64	中島村	20.51	760.39	140.48	921.37	15.20	1.50	2.19	1.91	33,351	9,025	6,412	12,885	103,962	102,681	19,692	226,334
65	矢吹町	22.73	739.11	136.76	898.60	15.55	1.57	2.27	2.03	30,354	8,822	6,222	12,558	107,293	102,081	19,325	228,699
67	石川町	25.50	747.02	135.15	907.67	16.86	1.54	2.27	2.08	29,616	9,243	6,963	13,514	127,316	106,338	21,335	254,990
68	玉川村	26.05	775.98	119.10	921.13	17.23	1.41	2.34	1.98	31,053	8,716	7,193	13,981	139,417	95,626	20,012	255,056
69	平田村	27.46	649.33	111.87	788.66	17.27	1.61	2.32	2.26	28,123	9,546	6,418	14,042	133,402	99,816	16,653	249,870
70	浅川町	28.04	719.32	120.77	868.13	19.64	1.49	2.26	2.18	25,450	9,754	6,628	13,864	140,122	104,500	18,095	262,717
71	古殿町	21.39	749.84	109.32	880.55	14.30	1.44	2.23	1.85	32,995	8,254	6,618	12,641	100,883	89,419	16,157	206,459
72	三春町	23.44	777.46	134.69	935.58	17.74	1.45	2.13	1.95	29,123	9,296	6,757	13,405	121,053	104,730	19,359	245,142
73	小野町	27.78	749.81	121.16	898.75	18.60	1.49	2.43	2.14	27,317	10,324	6,394	14,279	141,182	115,198	18,864	275,244
79	広野町	34.78	1,024.38	170.42	1,229.58	19.74	1.59	2.74	2.27	24,891	7,967	5,111	11,656	170,854	130,129	23,886	324,869
80	檜葉町	31.73	984.60	196.96	1,213.29	18.69	1.76	2.17	2.27	25,337	8,802	6,624	12,022	150,224	152,654	28,328	331,206
81	富岡町	26.11	967.34	220.38	1,213.84	17.34	1.82	2.22	2.23	26,844	7,373	6,961	10,556	121,531	130,033	34,091	285,655
82	川内村	28.54	871.07	190.22	1,089.83	20.46	1.57	2.34	2.20	22,279	8,850	6,749	11,738	130,123	120,776	29,980	280,878
83	大熊町	28.79	886.05	211.38	1,126.23	17.94	1.78	2.12	2.26	25,309	7,420	7,223	11,017	130,725	117,138	32,441	280,304
84	双葉町	30.26	923.03	222.91	1,176.20	18.17	1.62	2.22	2.16	29,151	8,011	6,774	12,348	160,306	119,697	33,549	313,552
85	浪江町	23.18	957.72	204.80	1,185.71	16.54	1.75	2.21	2.12	27,551	7,318	7,257	10,400	105,628	122,368	32,859	260,856
86	葛尾村	18.39	874.82	169.29	1,062.50	14.37	1.47	2.02	1.78	31,184	7,721	7,210	10,899	82,416	99,630	24,643	206,689
87	新地町	25.27	865.10	184.68	1,075.04	15.73	1.42	2.11	1.88	26,731	8,812	6,043	11,808	106,264	108,282	23,602	238,148
90	飯舘村	28.79	855.72	178.31	1,062.83	17.02	1.51	2.17	2.04	25,092	7,791	7,404	11,626	122,964	100,869	28,660	252,492
91	田村市	21.97	795.99	115.58	933.54	17.20	1.47	2.10	1.92	27,972	9,178	6,976	12,839	105,663	107,637	16,928	230,228
92	南相馬市	25.40	955.26	187.24	1,167.89	15.45	1.56	1.99	1.93	29,383	8,040	6,689	11,524	115,252	119,992	24,983	260,227
93	伊達市	24.69	850.81	166.03	1,041.52	17.48	1.46	2.01	1.93	27,337	8,043	6,594	11,945	117,955	100,171	21,970	240,097
94	本宮市	24.76	751.78	152.29	928.83	17.99	1.47	2.05	2.01	27,744	8,189	7,081	12,672	123,558	90,676	22,140	236,374
301	歯科医師国保	7.58	561.86	89.50	658.94	8.48	1.34	1.73	1.48	51,769	7,649	6,666	10,406	33,302	57,758	10,320	101,380
302	医師国保	10.30	405.36	170.19	585.85	14.40	1.37	1.76	1.71	35,105	11,647	5,880	13,396	52,062	64,859	17,570	134,491

第11表-2 診療費諸率（退職被保険者等分）

番号	保険者名	100人当たり受診件数（受診率）				1件当たり日数				1日当たり費用額				1人当たり費用額				
		入院	入院外	歯科	計	入院	入院外	歯科	計	入院	入院外	歯科	計	入院	入院外	歯科	計	
						日	日	日	日	円	円	円	円	円	円	円	円	円
	平成21年度	24.62	1,041.22	184.19	1,250.03	15.25	1.56	2.44	1.96	31,970	8,630	6,038	11,732	120,065	140,187	27,171	287,423	
	平成22年度	22.91	975.34	177.60	1,175.85	15.28	1.56	2.41	1.96	33,548	8,956	6,141	12,169	117,449	136,675	26,289	280,412	
	平成23年度	22.05	957.27	181.04	1,160.36	14.77	1.54	2.37	1.92	34,524	9,142	6,418	12,324	112,439	134,850	27,558	274,847	
	平成24年度	22.06	992.96	193.75	1,208.77	15.14	1.54	2.24	1.90	35,971	8,990	6,581	12,459	120,190	137,590	28,509	286,288	
	平成25年度	22.22	975.70	189.96	1,187.88	14.44	1.51	2.15	1.85	38,215	9,418	6,381	13,051	122,651	138,725	26,066	287,443	
	市計	22.46	981.52	191.68	1,195.66	14.72	1.50	2.14	1.86	37,953	9,368	6,291	13,062	125,530	138,382	25,806	289,717	
	町村計	21.44	956.87	184.40	1,162.71	13.49	1.53	2.19	1.85	39,184	9,580	6,677	13,016	113,343	139,837	26,908	280,089	
1	福島市	22.42	1,037.70	206.00	1,266.12	13.50	1.54	2.03	1.83	38,094	9,213	6,435	12,490	115,306	146,866	26,857	289,028	
2	二本松市	21.54	931.01	156.97	1,109.53	14.97	1.42	2.08	1.78	32,366	8,860	6,874	12,373	104,415	117,479	22,407	244,301	
3	郡山市	20.98	909.61	188.45	1,119.04	15.70	1.52	2.25	1.91	39,901	9,982	6,176	13,845	131,393	137,785	26,159	295,337	
4	須賀川市	23.34	988.80	186.85	1,198.99	15.12	1.48	2.32	1.88	35,366	9,585	5,993	12,936	124,812	140,230	26,000	291,043	
5	白河市	20.16	928.24	208.35	1,156.75	13.08	1.69	2.15	1.97	45,431	10,232	5,960	13,463	119,791	160,272	26,756	306,820	
6	会津若松市	22.17	925.25	198.80	1,146.23	13.75	1.44	2.20	1.81	40,521	9,955	6,328	13,676	123,560	132,971	27,678	284,209	
7	喜多方市	25.98	888.31	185.25	1,099.53	13.67	1.53	2.24	1.94	35,757	9,923	6,180	13,502	126,993	134,986	25,615	287,594	
8	いわき市	24.02	1,115.16	197.57	1,336.75	15.87	1.52	2.06	1.85	36,371	8,554	6,147	12,436	138,669	144,627	25,023	308,320	
10	相馬市	24.34	1,031.12	201.80	1,257.26	14.85	1.40	2.04	1.77	35,588	9,629	6,094	13,199	128,619	139,315	25,093	293,028	
11	川俣町	20.86	949.64	160.19	1,130.70	12.71	1.41	2.16	1.72	49,922	7,781	5,955	13,195	132,408	103,984	20,605	256,997	
13	桑折町	30.87	1,053.04	193.48	1,277.39	16.59	1.59	2.02	2.01	27,973	8,696	5,276	12,014	143,272	145,229	20,623	309,124	
14	国見町	16.00	877.45	173.09	1,066.55	11.98	1.36	2.18	1.66	59,889	6,858	6,523	12,539	114,770	82,091	24,644	221,504	
21	大玉村	11.40	851.81	169.95	1,033.16	10.77	1.34	2.00	1.55	55,215	9,761	7,779	12,819	67,803	111,518	26,441	205,762	
27	鏡石町	22.52	912.21	169.47	1,104.20	12.56	1.52	2.30	1.86	36,421	7,641	5,120	11,121	103,008	105,691	19,993	228,693	
29	天栄村	34.07	1,079.12	186.81	1,300.00	12.42	1.65	2.43	2.05	32,692	11,506	6,476	14,015	138,312	205,456	29,392	373,160	
30	南会津町	23.43	860.57	186.29	1,070.29	9.10	1.36	2.00	1.64	67,616	14,910	6,948	19,623	144,120	173,979	25,927	344,026	
31	下郷町	10.56	1,124.65	136.62	1,271.83	5.40	1.40	2.31	1.53	135,356	12,773	8,640	15,687	77,210	201,580	27,321	306,111	
33	檜枝岐村	30.00	840.00	130.00	1,000.00	10.67	1.37	1.85	1.71	13,038	19,839	7,184	16,790	41,721	228,147	17,242	287,110	
36	只見町	17.44	680.23	172.09	869.77	8.67	1.13	1.97	1.45	42,344	10,151	6,953	13,153	64,009	78,020	23,609	165,638	
38	磐梯町	20.81	848.55	170.52	1,039.88	17.42	1.58	2.29	2.02	36,923	12,969	6,496	15,903	133,819	173,988	25,421	333,229	
39	猪苗代町	29.84	894.09	166.13	1,090.05	14.68	1.37	2.33	1.88	28,221	9,003	6,526	12,646	123,655	109,995	25,314	258,963	
42	北塩原村	18.18	957.58	187.88	1,163.64	6.00	1.35	2.39	1.59	64,098	6,725	6,207	9,980	69,925	87,021	27,836	184,782	
45	西会津町	25.68	796.85	141.44	963.96	13.56	1.49	2.47	1.95	37,175	10,453	7,496	14,845	129,444	123,835	26,236	279,516	
47	会津坂下町	27.77	892.04	148.54	1,068.35	13.62	1.50	2.02	1.89	37,117	10,026	6,776	14,620	140,397	134,303	20,342	295,042	
48	湯川村	13.64	837.27	190.00	1,040.91	10.67	1.41	2.06	1.65	32,106	8,923	6,522	10,338	46,700	105,370	25,556	177,625	
49	柳津町	44.93	913.04	105.80	1,063.77	13.61	1.43	1.82	1.98	49,930	9,622	8,618	21,229	305,370	125,363	16,612	447,345	
51	会津美里町	24.80	948.50	175.51	1,148.82	13.13	1.43	2.11	1.79	38,498	9,443	6,621	13,543	125,345	127,978	24,570	277,894	
53	三島町	20.00	820.00	50.00	890.00	22.00	1.36	2.00	1.86	34,487	8,848	7,435	15,579	151,743	98,656	7,435	257,833	
54	金山町	6.94	705.56	111.11	823.61	6.80	1.36	1.74	1.46	99,117	10,399	9,389	13,731	46,805	99,654	18,127	164,585	
55	昭和村	50.00	1,063.46	134.62	1,248.08	19.12	1.66	1.71	2.37	25,019	13,336	6,624	16,590	239,124	235,943	15,286	490,353	
56	棚倉町	25.00	929.89	182.61	1,137.50	10.28	1.46	2.10	1.75	57,005	11,882	5,512	16,474	146,539	160,929	21,120	328,588	
57	矢祭町	25.61	754.88	137.80	918.29	21.24	1.61	2.31	2.26	28,633	12,737	7,493	16,100	155,734	154,393	23,849	333,976	
58	塙町	14.53	902.23	132.96	1,049.72	6.85	1.38	2.33	1.58	72,689	14,450	6,762	16,512	72,283	180,015	20,929	273,227	
59	鮫川村	18.75	853.13	171.88	1,043.75	8.42	1.46	1.92	1.66	48,304	9,242	7,361	12,441	76,230	115,086	24,267	215,583	

番号	保険者名	100人当たり受診件数（受診率）				1 件 当 た り 日 数				1 日 当 た り 費 用 額				1 人 当 た り 費 用 額			
		入 院	入 院 外	歯 科	計	入 院	入 院 外	歯 科	計	入 院	入 院 外	歯 科	計	入 院	入 院 外	歯 科	計
60	西郷村	16.94	840.98	203.83	1,061.75	18.18	1.51	2.38	1.95	33,473	9,181	6,200	12,100	103,070	116,975	30,087	250,132
63	泉崎村	27.66	856.74	151.77	1,036.17	11.21	1.49	2.55	1.90	39,227	14,746	6,853	17,047	121,576	187,621	26,538	335,736
64	中島村	21.43	896.43	200.00	1,117.86	14.17	1.81	2.21	2.12	81,239	11,643	8,916	20,056	246,618	188,788	39,484	474,889
65	矢吹町	22.60	955.29	211.06	1,188.94	11.04	1.41	2.43	1.77	46,599	10,255	6,117	13,550	116,274	137,846	31,411	285,530
67	石川町	17.36	819.94	157.23	994.53	15.17	1.40	2.38	1.80	28,557	8,196	6,520	10,847	75,203	94,244	24,361	193,808
68	玉川村	14.29	1,032.65	139.80	1,186.73	11.86	1.53	2.19	1.73	43,860	9,611	6,081	11,906	74,293	152,007	18,616	244,916
69	平田村	28.78	814.39	159.71	1,002.88	14.03	1.65	2.26	2.10	35,104	12,899	7,388	16,209	141,678	172,973	26,680	341,331
70	浅川町	12.24	814.29	161.22	987.76	8.75	1.50	2.48	1.75	74,613	10,279	6,049	13,291	79,942	125,337	24,198	229,477
71	古殿町	20.37	1,001.85	157.41	1,179.63	12.91	1.37	2.24	1.68	39,498	9,733	6,829	13,161	103,865	133,377	24,029	261,271
72	三春町	17.14	851.17	150.00	1,018.31	14.29	1.39	2.07	1.71	48,633	8,948	6,764	14,143	119,072	106,078	20,958	246,107
73	小野町	15.15	843.43	117.17	975.76	19.47	1.41	2.31	1.80	25,382	12,192	6,416	13,519	74,865	144,698	17,368	236,931
79	広野町	9.52	1,315.87	220.63	1,546.03	6.75	1.48	2.12	1.61	63,414	8,241	7,169	9,466	40,766	160,892	33,567	235,225
80	檜葉町	26.92	1,457.69	259.62	1,744.23	8.86	2.00	2.07	2.11	46,001	7,073	7,408	9,640	109,696	205,940	39,748	355,384
81	富岡町	17.81	1,126.72	236.90	1,381.42	12.04	1.98	2.22	2.15	44,709	7,355	6,757	9,947	95,903	164,055	35,503	295,461
82	川内村	13.89	1,077.78	280.56	1,372.22	2.80	1.37	2.06	1.53	64,519	10,996	6,025	10,619	25,091	162,500	34,814	222,404
83	大熊町	23.17	1,395.01	340.76	1,758.94	12.34	1.75	2.06	1.95	36,178	8,152	6,692	10,188	103,441	199,266	47,002	349,709
84	双葉町	14.46	1,069.88	275.90	1,360.24	11.25	1.85	2.17	2.02	64,694	8,499	7,177	11,545	105,225	168,391	42,887	316,503
85	浪江町	29.46	1,121.43	267.26	1,418.15	17.93	1.75	2.21	2.17	28,818	9,976	7,686	12,773	152,239	195,336	45,339	392,915
86	葛尾村	41.67	1,450.00	229.17	1,720.83	6.40	2.39	1.93	2.43	71,129	6,164	7,220	10,421	189,678	213,942	31,890	435,510
87	新地町	10.40	1,300.80	279.20	1,590.40	15.23	1.37	2.16	1.60	43,102	9,010	6,056	10,437	68,273	160,009	36,484	264,766
90	飯舘村	14.46	1,053.01	227.71	1,295.18	11.58	1.54	1.91	1.72	49,488	9,456	8,230	12,229	82,878	153,459	35,797	272,133
91	田村市	17.47	896.10	128.44	1,042.01	14.15	1.39	2.18	1.70	42,772	9,937	6,955	14,043	105,737	123,726	19,514	248,977
92	南相馬市	20.71	1,007.26	194.47	1,222.44	13.38	1.59	1.99	1.85	38,874	9,443	6,394	12,524	107,706	150,947	24,785	283,437
93	伊達市	26.29	974.25	213.82	1,214.36	14.90	1.44	2.15	1.86	35,285	9,041	6,534	13,090	138,238	127,004	29,972	295,214
94	本宮市	23.37	858.53	188.21	1,070.11	15.12	1.47	2.20	1.90	41,897	7,009	6,819	13,032	148,006	88,742	28,223	264,971

第 1 1 表 - 3 診療費諸率（一般被保険者分＋退職被保険者分）

番号	保険者名	100人当たり受診件数（受診率）				1 件 当 た り 日 数				1 日 当 た り 費 用 額				1 人 当 た り 費 用 額			
		入 院	入 院 外	歯 科	計	入 院	入 院 外	歯 科	計	入 院	入 院 外	歯 科	計	入 院	入 院 外	歯 科	計
						日	日	日	日	円	円	円	円	円	円	円	円
	平成 2 1 年度	23.30	789.82	131.55	944.67	17.47	1.60	2.39	2.10	25,391	7,643	6,060	11,037	103,374	96,304	19,092	218,770
	平成 2 2 年度	23.05	782.07	134.10	939.22	17.21	1.59	2.38	2.08	26,820	7,952	6,092	11,476	106,366	98,585	19,429	224,381
	平成 2 3 年度	22.85	790.07	144.04	956.96	17.03	1.57	2.32	2.05	27,987	8,086	6,568	11,773	108,953	100,281	21,944	231,178
	平成 2 4 年度	23.31	836.63	157.65	1,017.59	17.00	1.56	2.19	2.01	28,967	8,138	6,597	11,905	114,822	106,452	22,816	244,090
	平成 2 5 年度	23.19	833.41	156.38	1,012.98	16.75	1.51	2.13	1.95	29,576	8,579	6,448	12,340	114,888	108,047	21,440	244,376
	市 計	22.92	842.49	157.84	1,023.25	16.91	1.50	2.11	1.94	29,435	8,476	6,357	12,210	114,089	107,307	21,163	242,559
	町 村 計	24.84	821.88	153.55	1,000.27	16.40	1.54	2.20	2.01	29,854	8,906	6,748	12,778	121,579	113,076	22,804	257,459
	市 町 村 計	23.37	837.67	156.84	1,017.87	16.78	1.51	2.13	1.96	29,537	8,577	6,450	12,345	115,842	108,657	21,547	246,046
	国保組合計	8.63	501.73	120.50	630.85	11.20	1.35	1.74	1.56	41,939	8,909	6,237	11,576	40,510	60,486	13,106	114,102
1	福島市	21.57	885.04	163.25	1,069.86	16.36	1.53	2.05	1.90	29,088	7,698	6,399	11,190	102,597	103,905	21,373	227,876
2	二本松市	24.92	812.29	127.81	965.02	18.05	1.41	2.09	1.93	28,762	8,330	7,204	13,101	129,367	95,551	19,202	244,120
3	郡山市	21.25	765.59	155.00	941.85	17.10	1.41	2.20	1.89	30,933	10,054	6,198	13,575	112,383	108,315	21,121	241,819
4	須賀川市	21.68	795.83	149.18	966.69	16.31	1.52	2.24	1.96	30,417	8,698	6,223	12,311	107,526	105,206	20,748	233,480
5	白河市	22.03	795.97	163.27	981.28	15.19	1.65	2.23	2.05	33,483	8,564	6,239	12,287	112,067	112,524	22,716	247,307
6	会津若松市	20.88	799.82	160.83	981.53	15.22	1.45	2.16	1.86	34,825	8,740	6,311	12,821	110,695	101,460	21,887	234,042
7	喜多方市	29.40	756.65	144.14	930.18	18.22	1.52	2.21	2.15	25,571	8,622	6,154	12,763	136,951	99,031	19,585	255,566
8	いわき市	24.36	914.52	159.85	1,098.73	18.12	1.57	2.05	2.01	27,429	7,858	6,185	11,528	121,058	112,653	20,313	254,024
10	相馬市	24.61	887.03	159.67	1,071.31	14.98	1.46	2.09	1.87	30,006	8,540	6,497	12,154	110,630	110,866	21,698	243,193
11	川俣町	28.96	841.53	136.63	1,007.12	18.56	1.46	2.24	2.06	24,880	8,398	5,948	12,308	133,734	103,332	18,205	255,271
13	桑折町	23.04	857.20	167.29	1,047.53	16.41	1.53	2.22	1.97	29,902	7,475	6,014	11,320	113,049	98,282	22,339	233,670
14	国見町	24.19	791.47	170.25	985.90	17.76	1.47	2.14	1.99	28,618	7,446	6,489	11,905	122,958	86,876	23,690	233,525
21	大玉村	20.91	726.20	145.59	892.70	15.86	1.48	2.10	1.92	31,461	9,881	7,491	13,639	104,322	105,986	22,891	233,199
27	鏡石町	19.34	792.84	136.21	948.40	15.01	1.49	2.29	1.88	33,679	8,755	5,890	12,309	97,794	103,599	18,351	219,744
29	天栄村	21.98	798.64	117.21	937.83	15.28	1.51	2.31	1.94	33,829	9,059	6,125	13,207	113,646	109,480	16,566	239,692
30	南会津町	24.88	840.67	139.82	1,005.37	15.35	1.34	2.05	1.78	35,155	9,744	7,716	14,838	134,283	109,405	22,118	265,807
31	下郷町	25.87	859.82	132.10	1,017.80	16.83	1.39	2.13	1.88	30,636	11,518	8,146	15,368	133,373	138,130	22,902	294,405
33	檜枝岐村	18.36	928.99	134.30	1,081.64	11.61	1.19	1.85	1.45	48,191	9,767	7,308	14,591	102,669	108,240	18,181	229,089
36	只見町	24.92	775.63	164.69	965.23	12.45	1.28	1.92	1.68	38,170	10,127	7,289	14,954	118,477	100,427	23,011	241,915
38	磐梯町	23.55	760.20	155.57	939.31	15.14	1.42	2.26	1.91	33,751	9,176	6,203	13,487	120,339	99,322	21,794	241,455
39	猪苗代町	24.84	759.38	125.60	909.82	15.39	1.43	2.23	1.92	31,833	8,659	7,048	13,468	121,662	94,065	19,700	235,427
42	北塩原村	30.10	687.79	133.75	851.63	16.13	1.46	2.05	2.07	25,201	10,265	6,771	13,825	122,323	103,378	18,581	244,283
45	西会津町	22.42	724.14	103.00	849.56	16.63	1.38	2.23	1.89	29,711	9,750	6,763	13,967	110,809	97,505	15,522	223,836
47	会津坂下町	27.10	801.03	140.62	968.75	16.23	1.53	2.09	2.02	30,627	10,049	6,550	14,148	134,713	122,883	19,278	276,873
48	湯川村	19.37	852.01	141.66	1,013.03	11.14	1.47	2.21	1.75	44,404	9,660	6,546	13,331	95,840	120,655	20,466	236,961
49	柳津町	30.74	761.49	92.40	884.63	16.03	1.38	1.92	1.94	33,415	11,643	8,974	17,612	164,711	122,106	15,886	302,703
51	会津美里町	24.24	830.80	151.14	1,006.18	14.51	1.46	2.13	1.88	34,914	9,595	6,518	13,783	122,804	116,643	21,004	260,452
53	三島町	23.61	880.04	115.36	1,019.00	11.67	1.41	1.92	1.70	48,088	10,043	9,860	16,056	132,450	124,491	21,782	278,723
54	金山町	31.38	908.98	107.42	1,047.79	16.16	1.31	1.74	1.80	29,437	10,280	9,866	15,396	149,254	122,253	18,486	289,993
55	昭和村	23.16	1,019.58	143.58	1,186.32	15.13	1.40	1.77	1.71	31,487	10,705	7,293	13,868	110,304	152,254	18,562	281,120

番号	保険者名	100人当たり受診件数(受診率)				1 件 当 た り 日 数				1 日 当 た り 費 用 額				1 人 当 た り 費 用 額			
		入 院	入 院 外	歯 科	計	入 院	入 院 外	歯 科	計	入 院	入 院 外	歯 科	計	入 院	入 院 外	歯 科	計
56	棚倉町	24.77	737.42	124.97	887.16	14.79	1.57	2.25	2.04	35,461	11,010	6,195	15,217	129,927	127,724	17,416	275,067
57	矢祭町	25.07	734.39	130.63	890.08	15.79	1.46	2.12	1.96	27,001	11,612	7,802	14,503	106,873	124,266	21,561	252,700
58	塙町	26.57	676.84	113.12	816.54	16.53	1.50	2.16	2.08	31,839	12,360	7,299	16,664	139,867	125,721	17,838	283,426
59	鮫川村	22.74	688.14	102.30	813.19	16.46	1.40	2.09	1.91	27,220	12,544	7,689	15,417	101,870	120,763	16,432	239,065
60	西郷村	19.18	787.77	162.93	969.88	13.46	1.68	2.38	2.04	35,823	7,746	5,920	11,058	92,444	102,815	23,005	218,263
63	泉崎村	22.96	758.08	136.84	917.88	15.79	1.57	2.24	2.02	29,199	9,427	6,498	12,803	105,834	111,997	19,916	237,747
64	中島村	20.52	762.88	141.57	924.97	15.18	1.50	2.19	1.91	34,205	9,093	6,477	13,061	106,572	104,256	20,054	230,883
65	矢吹町	22.72	747.42	139.62	909.76	15.38	1.56	2.28	2.01	30,800	8,886	6,216	12,602	107,638	103,457	19,789	230,884
67	石川町	24.99	751.56	136.52	913.08	16.79	1.53	2.28	2.06	29,574	9,178	6,930	13,357	124,071	105,585	21,524	251,180
68	玉川村	25.50	788.15	120.08	933.72	17.09	1.42	2.33	1.97	31,289	8,776	7,136	13,871	136,329	98,299	19,946	254,575
69	平田村	27.55	659.62	114.85	802.02	17.06	1.61	2.31	2.24	28,497	9,809	6,500	14,200	133,918	104,378	17,278	255,574
70	浅川町	27.22	724.22	122.85	874.30	19.38	1.49	2.28	2.16	25,965	9,785	6,585	13,837	137,016	105,575	18,410	261,002
71	古殿町	21.32	765.79	112.36	899.47	14.21	1.44	2.23	1.84	33,352	8,371	6,636	12,681	101,072	92,200	16,655	209,927
72	三春町	22.89	783.86	136.02	942.76	17.51	1.44	2.12	1.93	30,157	9,264	6,757	13,466	120,881	104,847	19,498	245,226
73	小野町	26.60	758.54	120.79	905.94	18.65	1.48	2.42	2.11	27,210	10,508	6,396	14,214	134,996	117,949	18,724	271,670
79	広野町	32.82	1,046.96	174.31	1,254.09	19.45	1.58	2.68	2.20	25,191	7,992	5,271	11,504	160,779	132,511	24,636	317,927
80	檜葉町	31.64	993.66	198.16	1,223.46	18.53	1.77	2.17	2.27	25,498	8,747	6,643	11,962	149,448	153,675	28,547	331,669
81	富岡町	25.51	978.97	221.59	1,226.06	17.07	1.84	2.22	2.22	27,487	7,371	6,945	10,507	119,661	132,515	34,194	286,370
82	川内村	28.05	878.09	193.30	1,099.43	20.16	1.56	2.32	2.17	22,378	8,929	6,718	11,704	126,552	122,194	30,144	278,890
83	大熊町	28.33	928.11	222.07	1,178.51	17.56	1.78	2.12	2.22	25,826	7,510	7,158	10,927	128,471	123,924	33,644	286,039
84	双葉町	29.23	932.66	226.38	1,188.27	17.95	1.64	2.22	2.15	29,874	8,052	6,806	12,291	156,695	122,889	34,161	313,745
85	浪江町	23.43	964.26	207.30	1,194.99	16.61	1.75	2.21	2.12	27,620	7,442	7,279	10,515	107,489	125,282	33,358	266,128
86	葛尾村	19.35	898.46	171.75	1,089.55	13.66	1.54	2.01	1.83	32,840	7,560	7,211	10,858	86,824	104,328	24,940	216,092
87	新地町	24.48	888.21	189.69	1,102.38	15.72	1.42	2.12	1.85	27,088	8,827	6,044	11,717	104,249	111,026	24,285	239,560
90	飯舘村	28.31	862.26	179.95	1,070.53	16.93	1.51	2.16	2.03	25,375	7,860	7,435	11,646	121,635	102,612	28,896	253,143
91	田村市	21.57	804.84	116.72	943.12	16.98	1.47	2.11	1.90	28,855	9,249	6,974	12,944	105,669	109,058	17,157	231,884
92	南相馬市	25.14	958.11	187.63	1,170.88	15.35	1.56	1.99	1.93	29,756	8,122	6,673	11,578	114,839	121,686	24,972	261,497
93	伊達市	24.79	858.32	168.94	1,052.05	17.31	1.46	2.02	1.92	27,779	8,111	6,589	12,023	119,190	101,805	22,457	243,453
94	本宮市	24.67	758.40	154.52	937.60	17.82	1.47	2.06	2.00	28,450	8,106	7,060	12,696	125,076	90,556	22,517	238,149
301	歯科医師国保	7.58	561.86	89.50	658.94	8.48	1.34	1.73	1.48	51,769	7,649	6,666	10,406	33,302	57,758	10,320	101,380
302	医師国保	10.30	405.36	170.19	585.85	14.40	1.37	1.76	1.71	35,105	11,647	5,880	13,396	52,062	64,859	17,570	134,491

第12表 国保診療施設の一般状況

(単位:床、人)

	診療施設の名称	施設の 種類	診療科目 の 種類	開設又 は廃止 年月日	病 床 数			職 員 数 ※ () 内は同市町村内兼任職員の再掲数									
					一 般 その 他	結 核	計	医 師	歯 科 医 師	薬 剤 師	看 護 師	その 他の 技術 職員	事 務 員	そ の 他	計		
平成21年度	26	15 □15 ハ1 ニ5	医・歯6 医19・歯1	開設1	816	42	858	(6) 75	9	(3) 25	(9) 396	(2) 282	(8) 131	(2) 40	(30) 958		
平成22年度	26	15 □15 ハ1 ニ5	医・歯6 医19 歯1		816	42	858	(7) 97	8	(4) 26	(10) 416	(3) 301	(8) 129	(3) 33	(35) 1,010		
平成23年度	24	15 □14 ハ1 ニ4	医・歯5 医19	休止中2 廃止2	667	42	709	(7) 83	6	(4) 24	(12) 455	(4) 157	(12) 110	(3) 27	(42) 862		
平成24年度	24	15 □14 ハ1 ニ4	医・歯5 医19	休止中2	667	12	679	### 92	6	19	(12) 524	(4) 117	(16) 113	(5) 28	(50) 899		
平成25年度	24	15 □14 ハ1 ニ4	医・歯5 医19	休止中2	667	12	679	### 95	5	18	(12) 526	(4) 109	(16) 144	(5) 23	(49) 920		
南相馬市	南相馬市立総合病院	ニ	医		230		230	19		5	143	32	39	3	241		
	〃 小高病院	ニ	医	休止中													
公立藤田病院組合	公立藤田総合病院	ニ	医・歯		299	12	311	37	1	9	247	58	47	6	405		
公立小野町地方総合病院企業団	公立小野町地方総合病院	ニ	医		119		119	7		3	76	9	10	2	107		
小 計	4	ニ4	医・歯1 医3		648	12	660	63	1	17	466	99	96	11	753		
二本松市	二本松市岩代国保診療所	□	医					1			2		2		5		
いわき市	いわき市国保田人診療所	□	医					1			2		2	1	6		
本宮市	本宮市国保白岩診療所	□	医					1			3		2		6		
川俣町	川俣町国保山木屋診療所	□	医	休止中													
泉崎村	泉崎南東北診療所	□	医					3		1	4	1	3		12		
天栄村	天栄村国保診療所	□	医					1			2		1		4		
只見町	只見町国保朝日診療所	ハ	医・歯		19		19	4	1		12	3	8	4	32		
西会津町	西会津町国保群岡診療所	□	医					(1) 1			(1) 2	(2) 2	(2) 3		(6) 8		
	〃 新郷診療所	イ	医					(1) 1			(1) 1		(2) 2		(4) 4		
	〃 西会津診療所	□	医					(1) 3			(1) 5	(2) 2	(2) 3		(6) 13		
	〃 奥川診療所	イ	医					(1) 1			(1) 1		(1) 2		(3) 4		
柳津町	柳津町国保診療所	□	医					1			2		1		4		
	〃 西山出張所	イ	医					(1) 1			(2) 2		(1) 1		(4) 4		
金山町	金山町国保診療所	□	医・歯					(5) 5	1		(2) 3	1	(5) 5	(2) 2	(14) 17		
	〃 沼沢出張診療所	イ	医					(1) 1			(1) 1		(1) 1	(2) 2	(5) 5		
	〃 横田出張診療所	イ	医					(1) 1			(3) 3		(2) 2	(1) 1	(7) 7		
昭和村	昭和村国保診療所	□	医・歯					1	1		4		2		8		
鮫川村	鮫川村国保診療所	□	医					1			2		1		4		
川内村	川内村国保診療所	□	医・歯					1	1		4	1	1	1	9		
浪江町	浪江町国保津島診療所	□	医	仮設				3			5		6	1	15		
小 計	20	15 □14 ハ1	医・歯4 医16		19		19	### 32	4	1	(12) 60	(4) 10	(16) 48	(5) 12	(49) 167		

(注) 1. 平成21年度以降は当該年度の4月1日(年度初め)現在の状況を表す。□
 2. 「施設の種類」の区分は、イ 出張診療所、□ 常設診療所(病床数0~5)、ハ 常設診療所(病床数6~19)、ニ 病院を表

第13表 国保診療施設の経理状況〔直診勘定分〕（その1）

収入

（単位：円）

	施設数	診療収入				繰入金			繰越金	その他の収入	合計
		入院収入	外来収入	その他の診療収入	計	他会計繰入金	基金繰入金	事業勘定繰入金			
平成21年度	21	69,031,402	1,455,364,050	110,694,072	1,635,089,524	334,268,654	11,000,000	82,241,689	63,218,703	78,571,121	2,204,389,691
平成22年度	21	77,505,983	1,323,101,718	84,389,348	1,484,997,049	355,441,965	8,800,000	73,950,689	69,188,766	71,357,786	2,063,736,255
平成23年度	20	74,704,074	1,204,460,853	123,970,195	1,403,135,122	373,039,175	12,675,000	56,654,189	62,362,295	148,795,249	2,056,661,030
平成24年度	20	93,154,056	1,038,736,216	77,475,161	1,209,365,433	378,104,997	15,984,689	51,094,469	135,623,977	143,438,403	1,933,611,968
平成25年度	20	82,151,216	1,021,347,447	67,422,017	1,170,920,680	446,354,380	12,583,000	80,082,000	123,831,573	142,653,707	1,976,425,340
割合		4.2	51.7	3.4	59.2	22.6	0.6	4.1	6.3	7.2	100.0
二本松市	1		93,487,567	3,033,048	96,520,615	17,142,342		6,470,000	1,966,310	1,038,800	123,138,067
いわき市	1		32,743,881	543,479	33,287,360	20,777,779		6,342,000		154,157	60,561,296
本宮市	1		75,334,334	2,735,960	78,070,294	6,090,000	12,583,000	11,198,000	8,965,726	304,969	117,211,989
川俣町	1										
泉崎村	1										
天栄村	1		33,513,692	213,140	33,726,832	19,558,725			1,590,380	642,750	55,518,687
只見町	1	82,151,216	141,158,458	16,198,538	239,508,212	131,910,086		7,498,000	12,109,398	25,822,546	416,848,242
西会津町	4		147,307,400	23,289,059	170,596,459	65,465,249		20,029,000	18,937,724	58,532,581	333,561,013
柳津町	2		54,905,902	389,575	55,295,477	9,149,000		6,552,000	4,662,125	7,080	75,665,682
金山町	3		59,697,945	10,127,790	69,825,735	37,258,199		8,829,000		8,907,570	124,820,504
昭和村	1		118,954,314	1,098,030	120,052,344	27,995,000		7,542,000	5,659,350	1,016,372	162,265,066
鮫川村	1		39,404,388	3,715,140	43,119,528	15,300,000		5,370,000	8,142,469	495,220	72,427,217
川内村	1		91,533,521		91,533,521	24,844,000			9,018,442	27,226,580	152,622,543
浪江町	1		133,306,045	6,078,258	139,384,303	70,864,000		252,000	52,779,649	18,505,082	281,785,034

第 1 3 表 国保診療施設の経理状況〔直診勘定分〕（その 2） 支出及び収支差引（単位：円）

	施設数	総務費	医業費		施設整備費	公債費	その他の支出	合計	収支差引残
			医業費	給食費					
平成21年度	21	949,529,237	1,086,087,044	6,246,298	5,849,160	73,964,822	19,672,012	2,141,348,573	63,041,118
平成22年度	21	897,459,021	926,285,207	5,640,214	61,404	105,766,599	61,054,101	1,996,266,546	67,469,709
平成23年度	20	960,177,944	826,495,723	5,624,869		111,446,930	14,140,232	1,917,885,698	138,775,332
平成24年度	20	870,165,881	788,449,055	5,261,311		114,617,516	44,269,942	1,822,763,705	110,848,263
平成25年度	20	954,784,817	731,066,405	4,174,254		112,001,541	44,007,109	1,846,034,126	130,391,214
割合		51.7	39.6	0.2		6.1	2.4	100.0	
二本松市	1	61,695,744	57,529,694			2,142,342		121,367,780	1,770,287
いわき市	1	39,670,419	19,978,225			912,652		60,561,296	
本宮市	1	66,853,668	35,507,458				9,001,271	111,362,397	5,849,592
川俣町	1								
泉崎村	1								
天栄村	1	31,570,379	23,317,846					54,888,225	630,462
只見町	1	35,625,539	291,753,040	4,174,254		84,337,086		415,889,919	958,323
西会津町	4	264,376,645	40,930,237			15,917,539		321,224,421	12,336,592
柳津町	2	45,721,838	23,009,178					68,731,016	6,934,666
金山町	3	107,056,684	16,016,241			1,747,579		124,820,504	
昭和村	1	83,469,802	59,309,655			857,719	5,005,838	148,643,014	13,622,052
鮫川村	1	34,907,938	21,847,041			6,086,624		62,841,603	9,585,614
川内村	1	80,577,428	58,528,137					139,105,565	13,516,978
浪江町	1	103,258,733	83,339,653				30,000,000	216,598,386	65,186,648

第13表 国保診療施設の経理状況〔直診勘定分〕（その3） 診療収入の収納状況

（単位：円）

	施設数	国民健康保険 診療報酬収入	社会保険 診療報酬収入	後期高齢者医療 診療報酬収入	その他の 診療報酬収入	一部負担金	標準負担額	介護報酬収入	その他の 診療収入	計
		収納額	収納額	収納額	収納額	収納額	収納額	収納額	収納額	収納額
平成21年度	21	279,145,612	162,432,799	824,853,348	26,204,574	229,091,554	2,954,020	317,852	110,102,765	1,635,102,524
平成22年度	21	231,254,278	136,573,475	803,010,970	22,969,296	203,902,410	2,738,320	158,682	84,389,348	1,484,996,779
平成23年度	20	224,073,421	127,237,325	681,086,398	25,532,359	153,199,135	2,606,780	208,332	107,602,765	1,321,546,515
平成24年度	20	210,882,011	125,547,917	645,957,972	21,584,651	125,073,348	2,500,100	344,273	77,475,161	1,209,365,433
平成25年度	20	196,222,853	114,683,461	646,445,092	21,926,287	118,918,799	2,090,080	227,581	70,406,527	1,170,920,680
割合		16.8	9.8	55.2	1.9	10.2	0.2		6.0	100.0
二本松市	1	17,432,127	8,212,504	54,585,426		13,257,510			3,033,048	96,520,615
いわき市	1	5,371,066	2,521,583	19,864,632	494,140	4,492,460			543,479	33,287,360
本宮市	1	6,839,654	4,657,183	53,476,287	1,780,050	8,581,160			2,735,960	78,070,294
川俣町	1									
泉崎村	1									
天栄村	1	5,492,927	3,359,663	20,295,932		4,365,170			213,140	33,726,832
只見町	1	25,732,933	24,835,607	132,138,325	9,330,179	29,182,550	2,090,080		16,198,538	239,508,212
西会津町	4	24,037,956	14,044,778	83,703,449	3,195,763	22,325,454			23,289,059	170,596,459
柳津町	2	9,543,367	5,373,672	28,620,991	3,719,292	7,648,580			389,575	55,295,477
金山町	3	8,899,602	4,853,795	37,721,227	184,421	8,038,900			10,127,790	69,825,735
昭和村	1	16,118,252	6,781,531	80,654,766	1,048,055	14,351,710			1,098,030	120,052,344
鮫川村	1	5,600,179	3,382,373	23,737,344	982,810	5,474,101		227,581	3,715,140	43,119,528
川内村	1	23,122,334	17,337,043	47,131,480		958,154			2,984,510	91,533,521
浪江町	1	48,032,456	19,323,729	64,515,233	1,191,577	243,050			6,078,258	139,384,303

第 1 4 表 国保診療施設の経理状況〔企業会計分〕

(1) 損益計算書

(単位：円)

			南相馬市立総合病院 小高病院	公立藤田病院組合	公立小野町 地方総合病院
収	医 業 収 益	入 院 収 益	2,056,054,924	3,196,331,196	788,337,222
		外 来 収 益	778,475,828	1,751,815,276	662,563,944
		その他の医業収益	225,040,646	322,746,829	31,635,469
		計 (A)	3,059,571,398	5,270,893,301	1,482,536,635
益	医・ 業特 外別 収 益	受取利息配当金	157,774	694,302	1,018,196
		他会計からの補助金	105,257,000	333,802,000	169,525,055
		補助金・負担金・交付金	431,997,820	29,181,160	41,034,000
		その他の医業外収益	13,679,341	25,420,372	33,641,817
		特 別 利 益 (B)	558,071,914	2,924,519	0
		計	1,109,163,849	392,022,353	245,219,068
合 計 (C)		4,168,735,247	5,662,915,654	1,727,755,703	
費	医 業 費 用	給 与 費	2,039,273,868	3,122,551,027	782,735,391
		材 料 費	720,255,549	890,177,246	445,502,459
		経 費	756,482,429	988,233,473	235,702,551
		減 価 償 却 費	216,871,943	454,418,832	44,105,764
		資 産 減 耗 費	3,981,621	35,181,870	26,078,945
		研 究 研 修 費	17,776,071	10,516,280	2,134,401
		計 (D)	3,754,641,481	5,501,078,728	1,536,259,511
用	医・ 業特 外別 費 損 用	支払利息及び企業債取扱諸費	74,820,562	85,259,969	1,909,824
		繰延勘定償却	0	28,060,975	0
		雑損失	98,473,047	98,298,229	30,407,893
		その他の医業外費用	0	5,819,216	43,692,018
		特 別 損 失 (E)	1,984,295	2,430,395	34789
		計	175,277,904	219,868,784	76,044,524
合 計 (F)		3,929,919,385	5,720,947,512	1,612,304,035	
医業利益 (損失) (A)-(D)		-695,070,083	-230,185,427	-53,722,876	
経常利益 (損失) ((C)-(B))-((F)-(E))		-317,271,757	-58,525,982	115,486,457	
当年度純利益 (純損失) (C)-(F)		238,815,862	-58,031,858	115,451,668	

第 1 4 表 国保診療施設の経理状況〔企業会計分〕

(2) 貸借対照表

(単位：円)

		南相馬市立総合病院 小高病院	公立藤田総合病院	公立小野町 地方総合病院		
資 産	固定資産	有形固定資産	3,664,395,972	7,131,495,175	806,332,506	
		(減価償却累計額)	4,830,448,291	6,880,214,089	581,726,204	
		無形固定資産	1,350,807	830,300	470,720	
		投資	152,798,339	0		
		計	3,818,545,118	7,132,325,475	806,803,226	
	流動資産	現金預金	1,001,502,662	1,617,859,177	2,385,917,220	
		未収金	1,015,496,149	822,432,404	295,138,861	
		貯蔵品	27,103,585	35,733,825	10,796,546	
		その他の流動資産	103,083,093	0	93,740	
		計	2,147,185,489	2,476,025,406	2,691,946,367	
繰延勘定		0	272,686,939	0		
資産合計		5,965,730,607	9,881,037,820	3,498,749,593		
負 債	固定負債	企業債	0	0	0	
		他会計借入金	0	0	0	
		引当金	0	2,736,409	14,000,000	
		その他の固定負債	0	0	0	
		計	0	2,736,409	14,000,000	
	流動負債	未払金	475,434,736	208,797,573	173,795,707	
		その他の流動負債	130,346,902	19,489,284	1,871,588,267	
		計	605,781,638	228,286,857	2,045,383,974	
負債合計		605,781,638	231,023,266	2,059,383,974		
資 本	資本金	自己資本金	2,303,005,151	4,202,350,150	1,226,372,728	
		借入資本金	2,047,590,550	6,468,696,042	344,930,414	
		資本剰余金	652,373,174	1,077,849,100	317,319,183	
	剰余金	利益剰余金	減債積立金	0	0	27,920,000
			建設改良積立金	0	0	0
			その他の積立金	0	0	0
		繰越利益剰余金・欠損金	繰越利益剰余金(欠損金) 年度末残高	118,164,232	-2,040,848,880	-592,628,374
			当年度純利益 (純損失)	238,815,862	-58,031,858	115,451,668
			小計	356,980,094	-2,098,880,738	-449,256,706
			計	1,009,353,268	-1,021,031,638	-131,937,523
資本合計		5,359,948,969	9,650,014,554	1,439,365,619		
負債資本合計		5,965,730,607	9,881,037,820	3,498,749,593		

様式第19 国民健康保険事業状況報告書（事業年報）A表集計表

（平成25年度）

都道府県番号	0	7	1	2	3
	公	組	計		
都道府県名	福島県				

○ 一般状況

		本年度末現在				
		(再掲) 未就学児	(再掲) 前期高齢者	(再掲) 70歳以上一般	(再掲) 70歳以上現役 並み所得者	
保 険 者 数	61					
世 帯 数	303,344					
被 保 険 者 数	総 数	533,995	16,300	179,421	82,412	4,601
	退職被保険者等	33,500	34			
	一般被保険者	500,495	16,266	179,421	82,412	4,601

		年度平均				
		(再掲) 未就学児	(再掲) 前期高齢者	(再掲) 70歳以上一般	(再掲) 70歳以上現役 並み所得者	
世 帯 数	306,603					
被 保 険 者 数	総 数	544,889	15,852	176,187	81,031	4,119
	退職被保険者等	36,243	42			
	一般被保険者	508,646	15,810	176,187	81,031	4,119

	本年度末現在	年度平均
介護保険第2号被保険者数	208,144	216,677

	年度平均
標準負担額の減額状況	10,309

被保険者 増減内訳	本年度中増	転 入	社保離脱	生保廃止	出 生	後期高齢者 離脱	そ の 他	計
		14,453	66,965	1,060	2,345	15	5,099	89,937
	本年度中減	転 出	社保加入	生保開始	死 亡	後期高齢者 加入	そ の 他	計
		11,746	66,120	1,420	3,406	16,213	6,787	105,692

本年度末現在 事務職員数	専 任	兼 任	計
	208	181	389

その他の保険給付 実施保険者数	出産育児給付を実施	葬祭給付を実施	傷病手当金	出産手当金	その他の任意給付
	0	0	0	0	0

一部負担割合 保 険 者 数	法 定 割 合	そ の 他	計	保険料・税 別保険者数	保 険 料	保 険 税
	20	41	61			

備 考	
--------	--

フィック完了日:2015.02.24-13:49:18

印刷日:2015.05.12-11:52:15

様式第20 国民健康保険事業状況報告書（事業年報）B表集計表

（平成25年度）

都道府県番号	0	7	1	2	3
都道府県名	福島県				

○経理状況

1. 収支状況及び資産・負債等の状況

[1] 収入状況及び支出状況

収 入				支 出				
科 目	収入額	(再掲)介護分	(再掲)後期高齢者支援金等分	科 目	支出額	(再掲)介護分	(再掲)後期高齢者支援金等分	
	円	円	円		円	円	円	
保険料入税	一般被保険者分	医療給付費分	28,242,510,603		給 付 費	総 務 費	3,796,112,722	
		後期高齢者支援金分	9,524,013,084			療養給付費	122,105,809,593	
		介護納付金分	3,836,514,904	3,836,514,904		療 養 費	1,184,996,118	
		一般被保険者分計	41,603,038,591	3,836,514,904		小 計	123,290,805,711	
		医療給付費分	2,205,212,682			高額療養費	12,172,397,034	
	返職被保険者等分	後期高齢者支援金分	784,009,664			高額介護合算療養費	5,108,259	
		介護納付金分	704,426,721	704,426,721		移 送 費	447,325	
		返職被保険者等分計	3,693,649,067	704,426,721		出産育児諸費	928,164,833	
		計	45,296,687,658	4,540,941,625		葬祭諸費	150,360,000	
						育児諸費	14,490	
国庫支出金	事務費負担金	7,428,424	106,790	0	その他	4,608,500		
	療養給付費等負担金	40,632,798,917	4,440,133,068	8,543,054,119	計	136,551,906,152		
	高額医療費共同事業負担金	1,195,430,789			療養給付費療養費	9,936,513,823		
	特定健康診査等負担金	284,096,000			高額療養費	1,205,347,389		
	普通調整交付金	10,847,584,000	1,461,692,000	2,870,521,000	高額介護合算療養費	1,001,596		
	特別調整交付金	13,409,260,000		0	移 送 費	0		
	出産育児一時金補助金	4,088,015,000		0	小 計	11,142,862,808		
	特別対策費補助金	0	0	0	審査支払手数料	479,602,098		
	計	70,464,613,130	5,901,931,858	11,413,575,119	計	148,174,371,058		
	療養給付費等交付金	14,042,545,181		2,295,901,447	後期高齢者支援金	29,127,482,328		
都道府県支出金	前期高齢者交付金	41,211,265,246			事務費拠出金	2,364,099		
	高額医療費共同事業負担金	1,194,350,789			計	29,129,846,427	29,129,846,427	
	特定健康診査等負担金	275,635,000			前期高齢者納付金	165,744,346		
	第一号都道府県調整交付金	7,147,642,000	800,870,000		事務費拠出金	2,363,099		
	第二号都道府県調整交付金	4,926,227,971			計	168,107,445		
	広域化等支援基金支出金	0			医療費拠出金	39,921		
連合会支出金	その他	26,619,593	0	0	事務費拠出金	1,184,936		
	計	70,464,613,130	5,901,931,858	11,413,575,119	計	1,224,857		
	療養給付費等交付金	14,042,545,181		2,295,901,447	介護納付金	13,865,902,936	13,865,902,936	
	共同事業交付金	4,827,931,002			高額医療費共同事業拠出金	4,797,391,248		
	保険財政共同安定化事業交付金	20,688,883,009			保険財政共同安定化事業拠出金	20,688,883,007		
	保険基盤安定(保険税軽減分)	5,780,753,969	524,829,211		その他	10,000		
	保険基盤安定(保険者支援分)	1,100,765,990	94,073,537		特定健康診査等事業費	1,253,163,295		
	基準超過費用	0			保健事業費	606,476,068		
	職員給与費等	3,452,440,805			健康管理センター事業費	18,972,307		
	出産育児一時金等	621,528,442			直診勘定繰入金	83,495,689		
財政安定化支援事業	1,676,027,618			その他の支出	5,291,383,587	5,082,204		
その他	2,829,019,329					1,460,365		
直診勘定	0			小 計 (単年度支出)	227,875,340,646	13,870,985,140	29,131,306,792	
その他の収入	2,405,466,729			単年度収支差引額	93,062,815	-2,008,338,909	-5,113,807,478	
小 計 (単年度収入)	227,968,403,461	11,862,646,231	24,017,499,314	単年度黒字額(27)	2,018,319,559			
				単年度赤字額(34)	1,925,256,744			
基金等繰入金	353,185,857			基金等積立金	2,780,585,277			
繰越金	17,277,640,630			前年度繰上充用金	23,438,993			
市町村債(組合債)	0			公債費(組合債費)	121,393,000			
収入合計	245,599,229,948			支出合計	230,800,757,916			
				黒字額(61)	14,798,472,032			
				うち次年度への繰越金	14,715,232,575			
				うち基金等積立金	83,239,457			
				赤字額(0)	0			
				収支差引額	14,798,472,032			
				基金等保有額	8,480,510,494			
				市町村債(組合債)残高	362,786,000			

[2] 資産・負債等の状況（年度末現在）

(注) 括弧内には保険者数を記入すること。

資 産		負 債 及 び 純 資 産	
科 目	金額(円)	科 目	金額(円)
基金等保有額	a 8,480,510,494	繰上充用金(当年度赤字額)	e 0
次年度への繰越金	b 14,715,232,575	市町村債(組合債)残高	f 362,786,000
貸付金等	c 4,000,000	その他の負債	g 0
その他の資産	d 3,862,000	負債合計(e+f+g)	362,786,000
資産合計(a+b+c+d)	23,203,605,069	純資産(資産合計 - 負債合計)	22,840,819,069

備考	
----	--

様式 2 1

国民健康保険事業状況報告書（事業年報）C表集計表（1）
（平成 2 5 年度）

都道府県番号	0	7	1	2	3
都道府県名	福島県				

○ 保険給付状況

1. 医療給付の状況
(1) 全体

	件数	費用額	保険者負担分	一部負担金	他法負担分
療養の給付等	7,743,158 件	158,973,999,793 円	121,750,724,862 円	32,914,671,728 円	4,308,603,203 円
食事療養・生活療養(再掲)	112,447	3,523,350,529	2,395,196,418	1,079,275,463	48,878,648
食事療養・生活療養	387		1,055,270	-1,055,270	0
療養費等					
診療費	9,892	143,381,840	118,646,444	24,200,196	535,200
補装具	2,605	86,191,430	66,357,504	17,761,010	2,072,916
柔道整復師	164,515	1,184,844,633	884,787,535	265,102,718	34,954,380
アンマ・マッサージ	4,031	93,137,114	68,354,905	22,093,417	2,688,792
ハリ・キウウ	3,569	53,499,316	39,457,557	12,301,127	1,740,632
その他	358	4,215,627	4,793,097	-685,049	107,579
小計	184,970	1,565,269,960	1,182,397,042	340,773,419	42,099,499
移送費	9	447,325	447,325	0	0
計	7,928,524	160,539,717,078	122,934,624,499	33,254,389,877	4,350,702,702

(2) 前期高齢者分再掲

	件数	費用額	保険者負担分	一部負担金	他法負担分
療養の給付等	4,019,710 件	80,438,592,202 円	62,038,928,900 円	15,177,263,634 円	3,222,399,668 円
食事療養・生活療養(再掲)	52,053	1,371,533,257	918,202,737	435,701,360	17,629,160
食事療養・生活療養	236		625,930	-625,930	0
療養費等					
療養費	83,856	772,404,981	588,456,132	141,995,740	41,953,109
移送費	1	5,775	5,775	0	0
計	4,103,803	81,211,002,958	62,628,016,737	15,318,633,444	3,264,352,777

(3) 70歳以上一般分再掲

	件数	費用額	保険者負担分	一部負担金	他法負担分
療養の給付等	2,104,482 件	42,423,372,888 円	34,227,631,413 円	5,424,675,880 円	2,771,065,595 円
食事療養・生活療養(再掲)	27,102	705,110,564	472,258,929	222,042,085	10,809,550
食事療養・生活療養	146		502,130	-502,130	0
療養費等					
療養費	44,136	446,530,642	359,683,875	44,916,097	41,930,670
移送費	1	50,000	50,000	0	0
計	2,148,765	42,869,953,530	34,587,867,418	5,469,089,847	2,812,996,265

(4) 70歳以上現役並み所得者分再掲

	件数	費用額	保険者負担分	一部負担金	他法負担分
療養の給付等	103,328 件	1,997,174,727 円	1,486,115,912 円	499,152,359 円	11,906,456 円
食事療養・生活療養(再掲)	1,136	22,860,582	14,054,442	8,402,620	403,520
食事療養・生活療養	0		0	0	0
療養費等					
療養費	396,624	20,180,083	14,104,392	6,061,071	14,620
移送費	0	0	0	0	0
計	499,952	2,017,354,810	1,500,220,304	505,213,430	11,921,076

(5) 未就学児分再掲

	件数	費用額	保険者負担分	一部負担金	他法負担分
療養の給付等	268,169 件	3,133,731,576 円	3,106,429,312 円	22,614,799 円	4,687,465 円
食事療養(再掲)	2,303	23,463,602	14,160,758	7,611,864	1,690,980
食事療養	39		63,950	-63,950	0
療養費等					
療養費	650	8,895,858	8,576,003	319,855	0
移送費	0	0	0	0	0
計	268,858	3,142,627,434	3,115,069,265	22,870,704	4,687,465

備考	
----	--

様式 2 1 - 2 国民健康保険事業状況報告書（事業年報）C表集計表（2）
（平成 2 5 年度）

都道府県番号	0	7	1	2	3
都道府県名	福島県				

2. 高額療養費の状況

		合算分		単独分			他法併用分	合計	現物給付分 (再掲)	
		多数該当分	その他	多数該当分	長期疾病分	入院分				その他
総数	件数	7,099	14,971	32,745	19,622	40,010	11,951	35,351	161,749	130,425
	高額療養費(円)	182,737,453	191,600,219	2,928,787,264	1,882,012,924	5,698,555,230	346,913,389	930,729,998	12,161,336,477	11,322,275,054
(再掲)前期高齢者分	件数	3,732	13,116	8,554	2,953	24,447	10,387	29,944	93,133	
	高額療養費(円)	69,012,761	123,001,986	815,642,865	268,658,947	3,471,264,196	277,658,367	345,721,989	5,370,961,111	
(再掲)70歳以上一般分	件数	1,825	11,891	90	1,320	13,977	9,438	28,914	67,455	
	高額療養費(円)	13,181,615	75,537,767	1,465,008	91,318,198	1,735,413,244	242,189,748	257,610,769	2,416,716,349	
(再掲)70歳以上現役並み所得者分	件数	92	365	92	119	578	229	74	1,549	
	高額療養費(円)	3,216,005	5,572,484	10,154,585	13,633,379	83,246,171	6,809,283	3,657,503	126,289,410	
(再掲)未就学児分	件数	0	1	6	0	16	0	23	46	
	高額療養費(円)	0	176,339	497,806	0	1,755,973	0	4,347,487	6,777,605	
長期高額特定疾病該当者数								1,291 人		

3. 高額介護合算療養費の状況

件数(件)	187
給付額(円)	5,038,888

4. その他の保険給付の状況

	出産育児給付	葬祭給付	傷病手当金	出産手当金	その他任意給付	計
件数(件)	2,214	3,133	55	0	0	5,402
給付額(円)	926,038,095	150,270,000	4,608,500	0	0	1,080,916,595

備考	
----	--

様式 2 1 - 3 国民健康保険事業状況報告書（事業年報）C表集計表（3）
（平成 2 5 年度）

都道府県番号	0	7	1	2	3
都道府県名	福島県				

5. 療養の給付等内訳

(1) 全体

		件数	日数	費用額
診療費	入院	118,281 ^件	2,000,307 ^日	58,156,144,533 ^円
	入院外	4,187,559	6,328,458	53,845,901,257
	歯科	783,229	1,663,770	10,737,872,204
	小計	5,089,069	9,992,535	122,739,917,994
調剤		2,647,729	(3,237,402 枚)	32,369,531,450
食事療養・生活療養		(112,447)	(5,268,837 回)	3,523,350,529
訪問看護		6,360	31,453	341,199,820
合計		7,743,158	10,023,988	158,973,999,793

(2) 前期高齢者分再掲

		件数	日数	費用額
診療費	入院	54,449 ^件	806,104 ^日	29,007,663,041 ^円
	入院外	2,188,753	3,337,699	26,759,422,119
	歯科	353,694	774,928	5,057,928,470
	小計	2,596,896	4,918,731	60,825,013,630
調剤		1,421,359	(1,703,302 枚)	18,161,503,095
食事療養・生活療養		(52,053)	(2,060,248 回)	1,371,533,257
訪問看護		1,455	7,470	80,542,220
合計		4,019,710	4,926,201	80,438,592,202

(3) 70歳以上一般分再掲

		件数	日数	費用額
診療費	入院	28,430 ^件	413,464 ^日	15,173,758,123 ^円
	入院外	1,148,359	1,808,984	14,072,875,896
	歯科	173,861	384,026	2,542,863,640
	小計	1,350,650	2,606,474	31,789,497,659
調剤		753,089	(914,550 枚)	9,883,821,265
食事療養・生活療養		(27,102)	(1,037,308 回)	705,110,564
訪問看護		743	4,234	44,943,400
合計		2,104,482	2,610,708	42,423,372,888

(4) 70歳以上現役並み所得者分再掲

		件数	日数	費用額
診療費	入院	1,204 ^件	14,022 ^日	653,103,650 ^円
	入院外	56,014	84,050	715,756,305
	歯科	10,160	21,268	137,662,040
	小計	67,378	119,340	1,506,521,995
調剤		35,914	(42,799 枚)	466,163,900
食事療養・生活療養		(1,136)	(33,570 回)	22,860,582
訪問看護		36	148	1,628,250
合計		103,328	119,488	1,997,174,727

(5) 未就学児分再掲

		件数	日数	費用額
診療費	入院	2,957 ^件	20,494 ^日	1,103,135,950 ^円
	入院外	148,680	237,671	1,281,467,174
	歯科	19,590	33,525	187,514,170
	小計	171,227	291,690	2,572,117,294
調剤		96,880	(145,523 枚)	533,695,780
食事療養		(2,303)	(36,479 回)	23,463,602
訪問看護		62	380	4,454,900
合計		268,169	292,070	3,133,731,576

備考	
----	--

様式第23

国民健康保険退職者医療事業状況報告書(退職者医療事業年報) E表集計表

退職者医療にかかる一般状況・経理状況

(平成25年度)

都道府県番号	07	1	2	3
都道府県名	福島県			

○一般状況

		本年度末現在	
			(再掲)未就学児
世帯数	単独世帯	15,112	
	混合世帯	9,957	
退職被保険者等数	退職被保険者	26,874	
	被扶養者	6,626	34
	計	33,500	34

		年度平均	
			(再掲)未就学児
世帯数	単独世帯	16,379	
	混合世帯	10,310	
退職被保険者等数	退職被保険者	28,706	
	被扶養者	7,537	42
	計	36,243	42

○経理状況

1. 収入状況及び支出状況

収 入		支 出	
科 目	収入額 (円)	科 目	支出額 (円)
保険料(税) 医療給付費分	2,205,212,682	医療給付費	療養給付費 9,839,969,003
療養給付費交付金	10,001,191,165		療養費 96,544,820
繰越金	222,503,816		小計 9,936,513,823
その他の収入	23,491,672		高額療養費 1,205,347,389
合 計	12,452,399,335		高額介護合算療養費 1,001,596
			移送費 0
			計 11,142,862,808
		その他の支出 439,431,130	
		前年度繰上充用金 23,438,993	
		合 計 11,605,732,931	

2. 保険料(税)収納状況

	調定額	収納額	還付未済額(別掲)	不納欠損額	未収額	居所不明者分調定額
現年分	3,680,738,694	3,527,923,149	624,282	4,500	152,811,045	0
滞納繰越分	716,489,756	165,079,521	22,115	59,709,653	491,700,582	0
計	4,397,228,450	3,693,002,670	646,397	59,714,153	644,511,627	0

3. 医療給付支払状況

		支払義務額	支払済額	徴収金等	戻入未済額	未払額
療養給付費	計	9,831,177,405	9,836,673,481	5,496,076	0	0
	現年度分(再掲)	9,831,177,405	9,836,673,481	5,496,076	0	0
療養費	計	96,655,380	96,655,380	0	0	0
	現年度分(再掲)	96,655,380	96,655,380	0	0	0
高額療養費		1,205,020,979	1,205,347,389	326,410	0	0
高額介護合算療養費		1,001,596	1,001,596	0	0	0
移送費		0	0	0	0	0

4. 備考

収納率	現年分	滞納繰越分	計
	95.85%	23.04%	83.98%
備考			

退職者医療にかかる医療給付状況

(平成 25 年度)

都道府県番号	0	7	1	2	3
都道府県名	福島県				

○ 保険給付状況

1. 医療給付の状況

(1) 全体

	件数	費用額	保険者負担分	一部負担金	他法負担分
療養の給付等	655,446	13,483,798,960	9,822,119,269	3,482,982,805	178,696,886
食事療養(再掲)	7,660	199,380,782	130,439,984	65,451,768	3,489,030
食事療養	14		40,930	-40,930	0
療養費	685	21,314,322	15,519,133	5,795,189	0
補装具	202	6,643,649	4,650,488	1,986,672	6,489
柔道整復師	13,351	89,857,088	63,065,401	26,263,487	528,200
アンマ・マッサージ	433	11,626,259	8,138,371	3,487,888	0
ハリ・キュウ	338	6,112,355	4,278,631	1,833,724	0
その他	39	501,290	408,295	92,995	0
小計	15,048	136,054,963	96,060,319	39,459,955	534,689
移送費	0	0	0	0	0
計	670,508	13,619,853,923	9,918,220,518	3,522,401,830	179,231,575

(2) 未就学児分再掲

	件数	費用額	保険者負担分	一部負担金	他法負担分
療養の給付等	880	10,274,480	10,220,428	53,762	290
食事療養(再掲)	10	131,940	80,830	51,110	0
食事療養	0		0	0	0
療養費	0	0	0	0	0
移送費	0	0	0	0	0
計	880	10,274,480	10,220,428	53,762	290

2. 高額療養費の状況

	件数	合算分		単独分			他法併用分	合計	現物給付分(再掲)	
		多数該当分	その他	多数該当分	長期疾病分	入院分				その他
総数		855	514	2,498	3,497	3,325	386	454	11,529	8,972
	高額療養費(円)	24,184,334	16,705,259	244,360,834	314,319,417	543,886,911	16,774,389	43,355,459	1,203,586,603	1,090,980,904
(再掲)未就学児分	件数	3	0	0	1	0	0	0	4	
	高額療養費(円)	0	0	0	20,273	0	0	0	20,273	
長期高額特定疾病該当者数								198人		

3. 高額介護合算療養費の状況

件数(件)	22
給付額(円)	1,001,596

備考	
----	--

様式 2 4 - 2 国民健康保険退職者医療事業状況報告書(退職者医療事業年報) F 表集計表 (2)
 退職者医療にかかる医療給付状況
 (平成 2 5 年度)

都道府県番号	0	7	1	2	3
都道府県名	福島県				

4. 療養の給付等内訳

(1) 全体

	退職被保険者分			被扶養者分			
	件数	日数	費用額	件数	日数	費用額	
診療費	入院	6,471	87,320	3,645,178,817	1,583	29,002	800,047,824
	入院外	285,469	428,431	4,057,183,326	68,153	105,418	970,644,827
	歯科	55,252	119,841	764,291,490	13,595	28,214	180,433,800
	小計	347,192	635,592	8,466,653,633	83,331	162,634	1,951,126,451
調剤	181,556	(214,787 枚)	2,289,224,204	42,796	(52,429 枚)	542,556,040	
食事療養	(6,131)	(215,735 回)	146,457,010	(1,529)	(78,905 回)	52,923,772	
訪問看護	364	2,236	23,011,200	207	1,122	11,846,650	
合計	529,112	637,828	10,925,346,047	126,334	163,756	2,558,452,913	

(2) 未就学児分再掲

	被扶養者分			
	件数	日数	費用額	
診療費	入院	14	90	3,420,230
	入院外	487	851	4,162,700
	歯科	89	144	879,350
	小計	590	1,085	8,462,280
調剤	287	(419 枚)	1,666,800	
食事療養	(10)	(201 回)	131,940	
訪問看護	3	3	13,460	
合計	880	1,088	10,274,480	

備考	
----	--

様式第19 国民健康保険事業状況報告書（事業年報）A表集計表

（平成25年度）

都道府県番号	0	7	1 公	2 組	3 計
都道府県名	福島県				

○ 一般状況

		本年度末現在				
		(再掲) 未就学児	(再掲) 前期高齢者	(再掲) 70歳以上一般	(再掲) 70歳以上現役 並み所得者	
保 険 者 数	59					
世 帯 数	299,934					
被 保 険 者 数	総 数	527,197	16,115	178,837	82,324	4,454
	退職被保険者等	33,500	34			
	一 般 被 保 険 者	493,697	16,081	178,837	82,324	4,454

		年度平均				
		(再掲) 未就学児	(再掲) 前期高齢者	(再掲) 70歳以上一般	(再掲) 70歳以上現役 並み所得者	
世 帯 数	303,131					
被 保 険 者 数	総 数	537,992	15,680	175,618	80,935	3,981
	退職被保険者等	36,243	42			
	一 般 被 保 険 者	501,749	15,638	175,618	80,935	3,981

	本年度末現在	年度平均
介護保険第2号被保険者数	205,224	213,721

	年度平均
標準負担額の減額状況	10,291

被保険者 増減内訳	本年度中増	転 入	社保離脱	生保廃止	出 生	後期高齢者 離脱	そ の 他	計
		14,453	66,718	1,060	2,320	15	4,831	89,397
	本年度中減	転 出	社保加入	生保開始	死 亡	後期高齢者 加入	そ の 他	計
		11,746	65,842	1,420	3,401	16,163	6,393	104,965

本年度末現在 事務職員数	専 任	兼 任	計
	201	181	382

その他の保険給付 実施被保険者数	出産育児給付を実施	葬祭給付を実施	傷病手当金	出産手当金	その他の任意給付
	0	0	0	0	0

一部負担割合 保 険 者 数	法 定 割 合	そ の 他	計	保険料・税 別被保険者数	保 険 料	保 険 税
	18	41	59			

備 考	
--------	--

チェック完了日:2015.02.24-13:49:18

印刷日:2015.05.12-13:04:44

様式第20 国民健康保険事業状況報告書（事業年報）B表集計表

（平成25年度）

○経理状況

1. 収支状況及び資産・負債等の状況

[1] 収入状況及び支出状況

都道府県番号	0	7	1	2	3
都道府県名	福島県				

収 入				支 出				
科 目	収入額	(再掲)介護分	(再掲)後期高齢者支援金等分	科 目	支出額	(再掲)介護分	(再掲)後期高齢者支援金等分	
	円	円	円		円	円	円	
保険料入税V	一般被保険者分	医療給付費分	27,454,572,789		保 險 給 付 費	総務費	3,708,646,277	
		後期高齢者支援金分	9,313,336,084			療養給付費	121,368,075,540	
		介護納付金分	3,721,760,204	3,721,760,204		療養費	1,176,541,479	
		一般被保険者分計	40,489,669,077	3,721,760,204		小計	122,544,617,019	
						高額療養費	12,118,332,782	
	退職被保険者分	医療給付費分	2,205,212,682			高額介護合算療養費	5,108,259	
		後期高齢者支援金分	784,009,664			移送費	447,325	
		介護納付金分	704,426,721	704,426,721		出産育児諸費	898,823,993	
		退職被保険者分計	3,693,649,067	704,426,721		葬祭諸費	149,160,000	
						育児諸費	14,490	
計	44,183,318,144	4,426,186,925	10,097,345,748	その他	0			
国庫支出金	事務費負担金	0	0	計	135,716,503,868			
	療養給付費等負担金	40,152,918,955	4,383,653,276	療養給付費療養費	9,936,513,823			
	高額医療費共同事業負担金	1,194,350,789		高額療養費	1,205,347,389			
	特定健康診査等負担金	281,250,000		高額介護合算療養費	1,001,596			
	普通調整交付金	10,847,584,000	1,461,692,000	移送費	0			
	特別調整交付金	13,409,260,000		小計	11,142,862,808			
	出産育児一時金補助金	4,026,669,000		審査支払手数料	475,966,099			
	特別対策費補助金	0	0	計	147,335,332,775			
	計	69,912,032,744	5,845,345,276	11,313,413,841	後期高齢者支援金	28,775,278,630		
	療養給付費等交付金	14,042,545,181		2,295,901,447	事務費拠出金	2,334,095		
都道府県支出金	前期高齢者交付金	41,211,265,246		計	28,777,612,725	28,777,612,725		
	高額医療費共同事業負担金	1,194,350,789		前期高齢者納付金	27,011,552			
	特定健康診査等負担金	275,635,000		事務費拠出金	2,333,095			
	第一号都道府県調整交付金	7,147,642,000	800,870,000	計	29,344,647			
	第二号都道府県調整交付金	4,926,227,971		医療費拠出金	39,921			
	広域化等支援基金支出金	0		事務費拠出金	1,171,956			
その他	26,619,593	0	0	計	1,211,877			
連合会支出金	0			介護納付金	13,693,697,759	13,693,697,759		
共同事業交付金	高額医療費共同事業交付金	4,805,982,002		共同事業	高額医療費共同事業拠出金	4,777,743,248		
	保険財政共同安定化事業交付金	20,688,883,009		保健事業費	保健事業費	558,533,852		
	保険基盤安定(保険税軽減分)	5,780,753,969	524,829,211	健康管理センター事業費	18,972,307			
	保険基盤安定(保険者支援分)	1,100,765,990	94,073,537	直診勘定繰入金	83,495,689			
	基準超過費用	0		その他の支出	5,247,598,159	5,082,204		
	職員給与費等	3,452,440,805						
	出産育児一時金等	621,528,442		小計(単年度支出)	226,162,417,485	13,698,779,963		
	財政安定化支援事業	1,676,027,618		単年度収支差引額	113,820,420	-2,007,475,014		
	その他	2,829,019,329		単年度黒字額(26)	2,005,537,387			
	直診勘定	0		単年度赤字額(33)	1,891,716,967			
その他の収入	2,401,200,073							
小計(単年度収入)	226,276,237,905	11,691,304,949	23,706,661,036					

基金等繰入金	353,185,857			基金等積立金	2,779,885,277		
繰越金	16,837,181,557			前年度繰上充用金	23,438,993		
市町村債(組合債)	0			公債費(組合債費)	121,393,000		
収入合計	243,466,605,319			支出合計	229,087,134,755		
				黒字額(59)	14,379,470,564		
				うち次年度への繰越金	14,296,231,107		
				うち基金等積立金	83,239,457		
				赤字額(0)	0		
				収支差引額	14,379,470,564		
				基金等保有額	7,908,369,403		
				市町村債(組合債)残高	362,786,000		

[2] 資産・負債等の状況(年度末現在)

(注)括弧内には保険者数を記入すること。

資 産		負 債 及 び 純 資 産	
科 目	金額(円)	科 目	金額(円)
基金等保有額	a 7,908,369,403	繰上充用金(当年度赤字額)	e 0
次年度への繰越金	b 14,296,231,107	市町村債(組合債)残高	f 362,786,000
貸付金等	c 4,000,000	その他の負債	g 0
その他の資産	d 3,862,000	負債合計(e+f+g)	362,786,000
資産合計(a+b+c+d)	22,212,462,510	純資産(資産合計-負債合計)	21,849,676,510

備考	
----	--

様式20（つづき）

国民健康保険事業状況報告書（事業年報）B表集計表（続）
（平成25年度）

都道府県番号	0	7	1 公	2 組	3 計
都道府県名	福島県				

○経理状況

2. 保険料（税）収納状況（一般被保険者分）

（円）

保険料（税）	現年分	滞納繰越分	計	調定額	収納額	還付未済額（別掲）	不納欠損額	未収額	居所不明者分調定額
				41,196,645,325	37,029,880,217	33,278,944	959,200	4,165,805,908	4,480,500
				18,809,215,522	3,423,904,426	2,605,490	2,046,424,644	13,338,886,452	3,800,300
				60,005,860,847	40,453,784,643	35,884,434	2,047,383,844	17,504,692,360	8,280,800

3. 保険給付等支払状況

（円）

△ 一般被 保険給 付者 分 費 ▽	療養給付費	計	支払義務額	支払済額	徴収金等	戻入未済額	未払額
			現年度分（再掲）	121,190,339,012	121,355,476,820	164,855,685	952,529
	療養費	計	1,176,845,802	1,177,783,906	1,019,216	0	81,112
		現年度分（再掲）	1,176,845,502	1,177,783,906	1,019,216	0	80,812
		高額療養費	12,107,272,404	12,118,422,574	11,129,537	0	-20,633
		高額介護合算療養費	5,071,065	5,108,259	0	0	-37,194
		移送費	447,325	447,325	0	0	0
		その他の保険給付費	1,048,375,977	1,048,033,669	1,780	0	344,088
		後期高齢者支援金	28,775,278,630	28,775,278,630			0
		前期高齢者納付金	27,011,552	27,011,552			0
		老人保健医療費拠出金	39,921	39,921			0
		介護納付金	13,693,697,759	13,693,697,759			0

4. 備考

収 納 率		
現年分	滞納繰越分	計
89.90%	18.21%	67.43%
備考		

様式 2 1

国民健康保険事業状況報告書（事業年報）C表集計表（1）
（平成 2 5 年度）

都道府県番号	0	7	1 公	2 組	3 計
都道府県名	福島県				

○ 保険給付状況

1. 医療給付の状況
(1) 全体

	件数	費用額	保険者負担分	一部負担金	他法負担分
療養の給付等	7,680,411件	157,951,324,829円	121,013,628,985円	32,644,059,133円	4,293,636,711円
食事療養・生活療養(再掲)	111,895	3,512,284,495	2,388,289,884	1,075,186,043	48,808,568
食事療養・生活療養	387		1,055,270	-1,055,270	0
療養費等					
診療費	9,880	142,823,900	118,208,652	24,080,048	535,200
補装具	2,577	84,080,408	64,875,510	17,134,511	2,070,387
柔道整復師	162,742	1,175,820,368	878,444,969	262,446,952	34,928,447
アンマ・マッサージ	4,031	93,137,114	68,354,905	22,093,417	2,688,792
ハリ・キウウ	3,552	53,300,516	39,318,397	12,241,487	1,740,632
その他	354	4,154,844	4,739,970	-692,705	107,579
小計	183,136	1,553,317,150	1,173,942,403	337,303,710	42,071,037
移送費	9	447,325	447,325	0	0
計	7,863,943	159,505,089,304	122,189,073,983	32,980,307,573	4,335,707,748

(2) 前期高齢者分再掲

	件数	費用額	保険者負担分	一部負担金	他法負担分
療養の給付等	4,010,882件	80,226,810,112円	61,885,368,309円	15,122,504,187円	3,218,937,616円
食事療養・生活療養(再掲)	51,943	1,369,205,387	916,746,127	434,830,837	17,628,423
食事療養・生活療養	236		625,930	-625,930	0
療養費等					
療養費	83,714	771,344,931	587,685,656	141,734,628	41,924,647
移送費	1	5,775	5,775	0	0
計	4,094,833	80,998,160,818	62,473,685,670	15,263,612,885	3,260,862,263

(3) 70歳以上一般分再掲

	件数	費用額	保険者負担分	一部負担金	他法負担分
療養の給付等	2,102,618件	42,386,611,534円	34,197,996,361円	5,419,997,580円	2,768,617,593円
食事療養・生活療養(再掲)	27,084	704,784,280	472,062,905	221,911,825	10,809,550
食事療養・生活療養	146		502,130	-502,130	0
療養費等					
療養費	44,102	446,246,013	359,456,175	44,887,630	41,902,208
移送費	1	50,000	50,000	0	0
計	2,146,867	42,832,907,547	34,558,004,666	5,464,383,080	2,810,519,801

(4) 70歳以上現役並み所得者分再掲

	件数	費用額	保険者負担分	一部負担金	他法負担分
療養の給付等	101,025件	1,935,227,985円	1,442,189,023円	481,392,530円	11,646,432円
食事療養・生活療養(再掲)	1,103	22,547,570	13,861,290	8,282,760	403,520
食事療養・生活療養	0		0	0	0
療養費等					
療養費	396,609	20,073,936	14,030,091	6,029,225	14,620
移送費	0	0	0	0	0
計	497,634	1,955,301,921	1,456,219,114	487,421,755	11,661,052

(5) 未就学児分再掲

	件数	費用額	保険者負担分	一部負担金	他法負担分
療養の給付等	265,676件	3,096,828,056円	3,076,790,942円	16,279,802円	3,757,312円
食事療養(再掲)	2,279	23,205,702	14,002,348	7,548,914	1,654,440
食事療養	39		63,950	-63,950	0
療養費等					
療養費	646	8,405,905	8,184,041	221,864	0
移送費	0	0	0	0	0
計	266,361	3,105,233,961	3,085,038,933	16,437,716	3,757,312

備考	
----	--

様式 2 1 - 2 国民健康保険事業状況報告書（事業年報）C表集計表（2）
（平成 2 5 年度）

都道府県番号	0	7	1 公	2 組	3 計
都道府県名	福島県				

2. 高額療養費の状況

		合 算 分		単 独 分			他法併用分	合 計	現物給付分 (再掲)	
		多数該当分	その他	多数該当分	長期疾病分	入院分				その他
総 数	件 数	7,059	14,925	32,694	19,466	39,817	11,892	35,300	161,153	129,995
	高額療養費(円)	178,338,523	190,481,809	2,923,371,924	1,869,106,681	5,672,826,289	344,770,492	928,376,507	12,107,272,225	11,279,552,483
(再掲) 前期 高齢者分	件 数	3,713	13,083	8,544	2,918	24,389	10,342	29,919	92,908	
	高額療養費(円)	67,741,974	122,641,594	814,189,191	266,090,842	3,462,835,479	276,343,425	345,580,745	5,355,423,250	
(再掲) 70歳以上 一般分	件 数	1,820	11,868	90	1,320	13,959	9,405	28,889	67,351	
	高額療養費(円)	13,060,497	75,484,332	1,465,008	91,318,198	1,733,995,946	241,882,095	257,469,525	2,414,675,601	
(再掲) 70歳以上現役 並み所得者分	件 数	92	362	89	94	564	220	74	1,495	
	高額療養費(円)	3,216,005	5,529,126	9,781,409	11,947,971	79,872,583	5,861,691	3,657,503	119,866,288	
(再掲) 未就学児分	件 数	0	1	5	0	12	0	13	31	
	高額療養費(円)	0	176,339	487,006	0	1,605,064	0	2,581,839	4,850,248	
長期高額特定疾病該当者数								1,282 人		

3. 高額介護合算療養費の状況

件 数 (件)	187
給付額 (円)	5,038,888

4. その他の保険給付の状況

	出産育児給付	葬祭給付	傷病手当金	出産手当金	その他任意給付	計
件 数 (件)	2,144	3,127	0	0	0	5,271
給付額 (円)	896,698,095	149,070,000	0	0	0	1,045,768,095

備 考	
--------	--

様式 2 1 - 3 国民健康保険事業状況報告書（事業年報）C表集計表（3）
（平成 2 5 年度）

都道府県番号	0 7	1 公	2 組	3 計
都道府県名	福島県			

5. 療養の給付等内訳

(1) 全体

		件 数	日 数	費 用 額
診療費	入 院	117,686 ^件	1,993,645 ^日	57,876,748,573 ^円
	入 院 外	4,152,955	6,281,630	53,428,727,377
	歯 科	774,918	1,649,277	10,647,481,244
	小 計	5,045,559	9,924,552	121,952,957,194
調 剤		2,628,515	(3,214,824 枚)	32,147,143,570
食事療養・生活療養		(111,895)	(5,252,167 回)	3,512,284,495
訪 問 看 護		6,337	31,227	338,939,570
合 計		7,680,411	9,955,779	157,951,324,829

(2) 前期高齢者分再掲

		件 数	日 数	費 用 額
診療費	入 院	54,337 ^件	804,743 ^日	28,938,371,661 ^円
	入 院 外	2,183,836	3,330,429	26,677,556,359
	歯 科	352,707	773,157	5,046,164,970
	小 計	2,590,880	4,908,329	60,662,092,990
調 剤		1,418,547	(1,699,870 枚)	18,114,969,515
食事療養・生活療養		(51,943)	(2,056,897 回)	1,369,205,387
訪 問 看 護		1,455	7,470	80,542,220
合 計		4,010,882	4,915,799	80,226,810,112

(3) 70歳以上一般分再掲

		件 数	日 数	費 用 額
診療費	入 院	28,412 ^件	413,252 ^日	15,163,737,403 ^円
	入 院 外	1,147,302	1,807,534	14,059,675,566
	歯 科	173,697	383,712	2,540,726,670
	小 計	1,349,411	2,604,498	31,764,139,639
調 剤		752,464	(913,803 枚)	9,872,744,215
食事療養・生活療養		(27,084)	(1,036,807 回)	704,784,280
訪 問 看 護		743	4,234	44,943,400
合 計		2,102,618	2,608,732	42,386,611,534

(4) 70歳以上現役並み所得者分再掲

		件 数	日 数	費 用 額
診療費	入 院	1,169 ^件	13,798 ^日	632,461,010 ^円
	入 院 外	54,750	82,138	689,944,545
	歯 科	9,860	20,769	134,832,500
	小 計	65,779	116,705	1,457,238,055
調 剤		35,210	(41,922 枚)	453,814,110
食事療養・生活療養		(1,103)	(33,109 回)	22,547,570
訪 問 看 護		36	148	1,628,250
合 計		101,025	116,853	1,935,227,985

(5) 未就学児分再掲

		件 数	日 数	費 用 額
診療費	入 院	2,929 ^件	20,303 ^日	1,085,457,080 ^円
	入 院 外	147,312	235,658	1,268,877,584
	歯 科	19,444	33,298	186,244,340
	小 計	169,685	289,259	2,540,579,004
調 剤		95,929	(144,202 枚)	528,588,450
食 事 療 養		(2,279)	(36,075 回)	23,205,702
訪 問 看 護		62	380	4,454,900
合 計		265,676	289,639	3,096,828,056

備 考	
-----	--

様式第 19 国民健康保険事業状況報告書（事業年報）A表集計表

（平成25年度）

都道府県番号	0	7	1	2	3
都道府県名	福島県				

○ 一般状況

		本年度末現在				
		(再掲) 未就学児	(再掲) 前期高齢者	(再掲) 70歳以上一般	(再掲) 70歳以上現役 並み所得者	
保 険 者 数	2					
世 帯 数	3,410					
被 保 険 者 数	総 数	6,798	185	584	88	147
	退職被保険者等	0	0			
	一般被保険者	6,798	185	584	88	147

		年度平均				
		(再掲) 未就学児	(再掲) 前期高齢者	(再掲) 70歳以上一般	(再掲) 70歳以上現役 並み所得者	
世 帯 数	3,472					
被 保 険 者 数	総 数	6,897	172	569	96	138
	退職被保険者等	0	0			
	一般被保険者	6,897	172	569	96	138

	本年度末現在	年度平均
介護保険第2号被保険者数	2,920	2,956

	年度平均
標準負担額の減額状況	18

被保険者 増減内訳	本年度中増	転 入	社保離脱	生保廃止	出 生	後期高齢者 離脱	そ の 他	計
	本年度中減	転 出	社保加入	生保開始	死 亡	後期高齢者 加入	そ の 他	計
		0	247	0	25	0	268	540
		0	278	0	5	50	394	727

本年度末現在 事務職員数	専 任	兼 任	計
	7	0	7

その他の保険給付 実施保険者数	出産育児給付を実施	葬祭給付を実施	傷病手当金	出産手当金	その他の任意給付
	0	0	0	0	0

一部負担割合 保 険 者 数	法 定 割 合	そ の 他	計	保険料・税 別保険者数	保 険 料	保 険 税
		2	0			

備 考	
--------	--

様式第20 国民健康保険事業状況報告書（事業年報）B表集計表

（平成25年度）

○経理状況

1. 収支状況及び資産・負債等の状況

[1] 収入状況及び支出状況

都道府県番号	0	7	1	2	3
都道府県名	福島県				

収 入				支 出				
科 目	収入額	入		科 目	支出額	出		
		(再掲)介護分	(再掲)後期高齢者支援金等分			(再掲)介護分	(再掲)後期高齢者支援金等分	
円	円	円	円	円	円	円	円	
保険料入税	一般被保険者分	医療給付費分	787,937,814		給 付 費	総務費	87,466,445	
		後期高齢者支援金分	210,677,000			療養給付費	737,734,053	
		介護納付金分	114,754,700	114,754,700		療養費	8,454,639	
		一般被保険者分計	1,113,369,514	114,754,700		小計	746,188,692	
						高額療養費	54,064,252	
	退職被保険者等分	医療給付費分	0			高額介護合算療養費	0	
		後期高齢者支援金分	0	0		移送費	0	
		介護納付金分	0	0		出産育児諸費	29,340,840	
		退職被保険者等分計	0	0		葬祭諸費	1,200,000	
						育児諸費	0	
計	1,113,369,514	114,754,700	210,677,000	その他	4,608,500			
国庫支出金	事務費負担金	7,428,424	106,790	0	計	835,402,284		
	療養給付費等負担金	479,879,962	56,479,792	100,161,278	療養給付費療養費	0		
	高額医療費共同事業負担金	1,080,000			高額療養費	0		
	特定健康診査等負担金	2,846,000			高額介護合算療養費	0		
	普通調整交付金	0	0	0	移送費	0		
	特別調整交付金	0			小計	0		
	出産育児一時金補助金	61,346,000			審査支払手数料	3,635,999		
	特別対策費補助金	0	0	0	計	839,038,283		
	計	552,580,386	56,586,582	100,161,278	後期高齢者支援金	352,203,698		
	療養給付費等交付金	0			事務費拠出金	30,004		
都道府県支出金	前期高齢者交付金	0			計	352,233,702	352,233,702	
	高額医療費共同事業負担金	0			前期高齢者納付金	138,732,794		
	特定健康診査等負担金	0	0		事務費拠出金	30,004		
	第一号都道府県調整交付金	0			計	138,762,798		
	第二号都道府県調整交付金	0			医療費拠出金	0		
	広域化等支援基金支出金	0			事務費拠出金	12,980		
その他	0	0	0	計	12,980			
連合会支出金	共同事業交付金	21,949,000			介護納付金	172,205,177	172,205,177	
	高額医療費共同事業交付金	0			共同事業	19,648,000		
市町村補助金	保険基盤安定(保険税軽減分)	0	0		保険財政共同安定化事業拠出金	0		
	保険基盤安定(保険者支援分)	0	0		その他	10,000		
	基準超過費用	0			特定健康診査等事業費	11,818,132		
	職員給与費等	0			保健事業費	47,942,216		
	出産育児一時金等	0			健康管理センター事業費	0		
	財政安定化支援事業	0			直診勘定繰入金	0		
	その他	0			その他の支出	43,785,428	0	
直診勘定	0			小計(単年度支出)	1,712,923,161	172,205,177	352,233,702	
その他の収入	4,266,656			単年度収支差引額	-20,757,605	-863,895	-41,395,424	
小計(単年度収入)	1,692,165,556	171,341,282	310,838,278	単年度黒字額(1)	12,782,172			
				単年度赤字額(1)	33,539,777			

基金等繰入金	0			基金等積立金	700,000		
繰越金	440,459,073			前年度繰上充用金	0		
市町村債(組合債)	0			公債費(組合債費)	0		
収入合計	2,132,624,629			支出合計	1,713,623,161		
				黒字額(2)	419,001,468		
				うち次年度への繰越金	419,001,468		
				うち基金等積立金	0		
				赤字額(0)	0		
				収支差引額	419,001,468		
				基金等保有額	572,141,091		
				市町村債(組合債)残高	0		

[2] 資産・負債等の状況(年度末現在)

(注)括弧内には保険者数を記入すること。

資 産		負 債 及 び 純 資 産	
科 目	金額(円)	科 目	金額(円)
基金等保有額	a 572,141,091	繰上充用金(当年度赤字額)	e 0
次年度への繰越金	b 419,001,468	市町村債(組合債)残高	f 0
貸付金等	c 0	その他の負債	g 0
その他の資産	d 0	負債合計(e+f+g)	0
資産合計(a+b+c+d)	991,142,559	純資産(資産合計-負債合計)	991,142,559

備考	
----	--

様式20 (つづき)

国民健康保険事業状況報告書 (事業年報) B表集計表(続)
(平成25年度)

都道府県番号	0	7	1 公	2 組	3 計
都道府県名	福島県				

○経理状況

2. 保険料 (税) 収納状況 (一般被保険者分)

(円)

保険料(税)	現年分	滞納繰越分	計	調定額	収納額	還付未済額(別掲)	不納欠損額	未収額	居所不明者分調定額
				1,112,696,800	1,112,446,214	0	0	250,586	0
				1,988,900	923,300	0	0	1,065,600	0
				1,114,685,700	1,113,369,514	0	0	1,316,186	0

3. 保険給付等支払状況

(円)

△一般被保険者分費▽	療養給付費	療養費	高額療養費	高額介護合算療養費	移送費	その他の保険給付費	後期高齢者支援金	前期高齢者納付金	老人保健医療費拠出金	介護納付金	支払義務額	支払済額	徴収金等	戻入未済額	未払額
	計	計	計	計	計	計					737,130,038	737,707,660	521,160	56,462	0
	現年度分(再掲)	現年度分(再掲)	現年度分(再掲)	現年度分(再掲)	現年度分(再掲)	現年度分(再掲)					737,130,038	737,707,660	521,160	56,462	0
	計	計	計	計	計	計					8,454,639	8,454,639	0	0	0
	現年度分(再掲)	現年度分(再掲)	現年度分(再掲)	現年度分(再掲)	現年度分(再掲)	現年度分(再掲)					8,454,639	8,454,639	0	0	0
	高額療養費	高額療養費	高額療養費	高額介護合算療養費	移送費	その他の保険給付費					54,064,252	54,064,252	0	0	0
	高額介護合算療養費	移送費	その他の保険給付費	後期高齢者支援金	前期高齢者納付金	老人保健医療費拠出金					0	0	0	0	0
	移送費	その他の保険給付費	後期高齢者支援金	前期高齢者納付金	老人保健医療費拠出金	介護納付金					0	0	0	0	0
	その他の保険給付費	後期高齢者支援金	前期高齢者納付金	老人保健医療費拠出金	介護納付金						35,148,500	35,148,500	0	0	0
	後期高齢者支援金	前期高齢者納付金	老人保健医療費拠出金	介護納付金							352,203,698	352,203,698			0
	前期高齢者納付金	老人保健医療費拠出金	介護納付金								138,732,794	138,732,794			0
	老人保健医療費拠出金	介護納付金									0	0			0
	介護納付金										172,205,177	172,205,177			0

4. 備考

収 納 率		
現年分	滞納繰越分	計
99.98 %	46.42 %	99.88 %
備考		

都道府県番号	0	7	1	2	3
都道府県名	福島県				

○ 保険給付状況

1. 医療給付の状況
(1) 全体

	件数	費用額	保険者負担分	一部負担金	他法負担分
療養の給付等	62,747件	1,022,674,964円	737,095,877円	270,612,595円	14,966,492円
食事療養・生活療養(再掲)	552	11,066,034	6,906,534	4,089,420	70,080
食事療養・生活療養	0		0	0	0
療養費等					
診療費	12	557,940	437,792	120,148	0
補装具	28	2,111,022	1,481,994	626,499	2,529
柔道整復師	1,773	9,024,265	6,342,566	2,655,766	25,933
アンマ・マッサージ	0	0	0	0	0
ハリ・キウウ	17	198,800	139,160	59,640	0
その他	4	60,783	53,127	7,656	0
小計	1,834	11,952,810	8,454,639	3,469,709	28,462
移送費	0	0	0	0	0
計	64,581	1,034,627,774	745,550,516	274,082,304	14,994,954

(2) 前期高齢者分再掲

	件数	費用額	保険者負担分	一部負担金	他法負担分
療養の給付等	8,828件	211,782,090円	153,560,591円	54,759,447円	3,462,052円
食事療養・生活療養(再掲)	110	2,327,870	1,456,610	870,523	737
食事療養・生活療養	0		0	0	0
療養費等					
療養費	142	1,060,050	770,476	261,112	28,462
移送費	0	0	0	0	0
計	8,970	212,842,140	154,331,067	55,020,559	3,490,514

(3) 70歳以上一般分再掲

	件数	費用額	保険者負担分	一部負担金	他法負担分
療養の給付等	1,864件	36,761,354円	29,635,052円	4,678,300円	2,448,002円
食事療養・生活療養(再掲)	18	326,284	196,024	130,260	0
食事療養・生活療養	0		0	0	0
療養費等					
療養費	34	284,629	227,700	28,467	28,462
移送費	0	0	0	0	0
計	1,898	37,045,983	29,862,752	4,706,767	2,476,464

(4) 70歳以上現役並み所得者分再掲

	件数	費用額	保険者負担分	一部負担金	他法負担分
療養の給付等	2,303件	61,946,742円	43,926,889円	17,759,829円	260,024円
食事療養・生活療養(再掲)	33	313,012	193,152	119,860	0
食事療養・生活療養	0		0	0	0
療養費等					
療養費	15	106,147	74,301	31,846	0
移送費	0	0	0	0	0
計	2,318	62,052,889	44,001,190	17,791,675	260,024

(5) 未就学児分再掲

	件数	費用額	保険者負担分	一部負担金	他法負担分
療養の給付等	2,493件	36,903,520円	29,638,370円	6,334,997円	930,153円
食事療養(再掲)	24	257,900	158,410	62,950	36,540
食事療養	0		0	0	0
療養費等					
療養費	4	489,953	391,962	97,991	0
移送費	0	0	0	0	0
計	2,497	37,393,473	30,030,332	6,432,988	930,153

備考	
----	--

様式 2 1 - 2 国民健康保険事業状況報告書（事業年報）C表集計表（2）
（平成 2 5 年度）

都道府県番号	0	7	1	公	2	組	3	計
都道府県名	福島県							

2. 高額療養費の状況

		合算分		単独分			他法併用分	合計	現物給付分 (再掲)	
		多数該当分	その他	多数該当分	長期疾病分	入院分				その他
総数	件数	40	46	51	156	193	59	51	596	430
	高額療養費(円)	4,398,930	1,118,410	5,415,340	12,906,243	25,728,941	2,142,897	2,353,491	54,064,252	42,722,571
(再掲)前期 高齢者分	件数	19	33	10	35	58	45	25	225	
	高額療養費(円)	1,270,787	360,392	1,453,674	2,568,105	8,428,717	1,314,942	141,244	15,537,861	
(再掲) 70歳以上 一般分	件数	5	23	0	0	18	33	25	104	
	高額療養費(円)	121,118	53,435	0	0	1,417,298	307,653	141,244	2,040,748	
(再掲) 70歳以上現役 並み所得者分	件数	0	3	3	25	14	9	0	54	
	高額療養費(円)	0	43,358	373,176	1,685,408	3,373,588	947,592	0	6,423,122	
(再掲) 未就学児分	件数	0	0	1	0	4	0	10	15	
	高額療養費(円)	0	0	10,800	0	150,909	0	1,765,648	1,927,357	
長期高額特定疾病該当者数								9人		

3. 高額介護合算療養費の状況

件数(件)	0
給付額(円)	0

4. その他の保険給付の状況

	出産育児給付	葬祭給付	傷病手当金	出産手当金	その他任意給付	計
件数(件)	70	6	55	0	0	131
給付額(円)	29,340,000	1,200,000	4,608,500	0	0	35,148,500

備考	
----	--

様式 2 1 - 3 国民健康保険事業状況報告書（事業年報）C表集計表（3）
（平成 2 5 年度）

都道府県番号	0	7	1	2	3
都道府県名	福島県				

5. 療養の給付等内訳

(1) 全体

		件数	日数	費用額
診療費	入院	595 ^件	6,662 ^日	279,395,960 ^円
	入院外	34,604	46,828	417,173,880
	歯科	8,311	14,493	90,390,960
	小計	43,510	67,983	786,960,800
調剤		19,214	(22,578 枚)	222,387,880
食事療養・生活療養		(552)	(16,670 回)	11,066,034
訪問看護		23	226	2,260,250
合計		62,747	68,209	1,022,674,964

(2) 前期高齢者分再掲

		件数	日数	費用額
診療費	入院	112 ^件	1,361 ^日	69,291,380 ^円
	入院外	4,917	7,270	81,865,760
	歯科	987	1,771	11,763,500
	小計	6,016	10,402	162,920,640
調剤		2,812	(3,432 枚)	46,533,580
食事療養・生活療養		(110)	(3,351 回)	2,327,870
訪問看護		0	0	0
合計		8,828	10,402	211,782,090

(3) 70歳以上一般分再掲

		件数	日数	費用額
診療費	入院	18 ^件	212 ^日	10,020,720 ^円
	入院外	1,057	1,450	13,200,330
	歯科	164	314	2,136,970
	小計	1,239	1,976	25,358,020
調剤		625	(747 枚)	11,077,050
食事療養・生活療養		(18)	(501 回)	326,284
訪問看護		0	0	0
合計		1,864	1,976	36,761,354

(4) 70歳以上現役並み所得者分再掲

		件数	日数	費用額
診療費	入院	35 ^件	224 ^日	20,642,640 ^円
	入院外	1,264	1,912	25,811,760
	歯科	300	499	2,829,540
	小計	1,599	2,635	49,283,940
調剤		704	(877 枚)	12,349,790
食事療養・生活療養		(33)	(461 回)	313,012
訪問看護		0	0	0
合計		2,303	2,635	61,946,742

(5) 未就学児分再掲

		件数	日数	費用額
診療費	入院	28 ^件	191 ^日	17,678,870 ^円
	入院外	1,368	2,013	12,589,590
	歯科	146	227	1,269,830
	小計	1,542	2,431	31,538,290
調剤		951	(1,321 枚)	5,107,330
食事療養		(24)	(404 回)	257,900
訪問看護		0	0	0
合計		2,493	2,431	36,903,520

備考

平成25年度 国民健康保険事業状況

平成27年5月発行

発行 福島県保健福祉部国民健康保険課

福島県福島市杉妻町2番16号

電話 (024)521-7203

