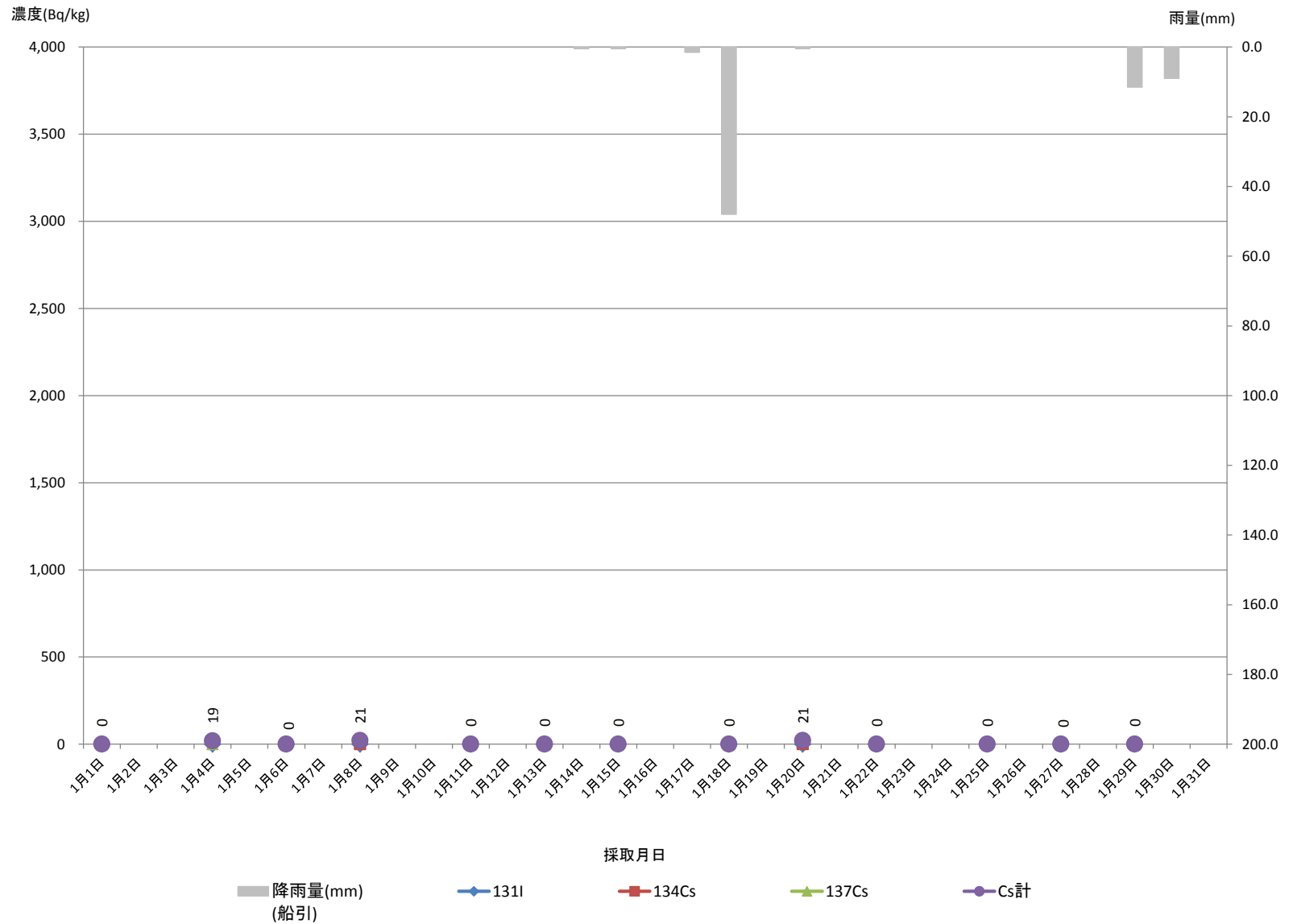


下水道終末処理場放射性物質濃度モニタリング結果（大滝根水環境センター）脱水汚泥（H28. 1月）

1 脱水汚泥 [船引町](#)

採取月日	核種濃度 (Bq/kg)				降雨量 (mm) (船引)
	131I	Cs			
		134Cs	137Cs	Cs計	
1月1日	ND	ND	ND	ND	0.0
1月2日					0.0
1月3日					0.0
1月4日	ND	19	ND	19	0.0
1月5日					0.0
1月6日	ND	ND	ND	ND	0.0
1月7日					0.0
1月8日	ND	ND	21	21	0.0
1月9日					0.0
1月10日					0.0
1月11日	ND	ND	ND	ND	0.0
1月12日					0.0
1月13日	ND	ND	ND	ND	0.0
1月14日					0.5
1月15日	ND	ND	ND	ND	0.5
1月16日					0.0
1月17日					1.5
1月18日	ND	ND	ND	ND	48.0
1月19日					0.0
1月20日	ND	ND	21	21	0.5
1月21日					0.0
1月22日	ND	ND	ND	ND	0.0
1月23日					0.0
1月24日					0.0
1月25日	ND	ND	ND	ND	0.0
1月26日					0.0
1月27日	ND	ND	ND	ND	0.0
1月28日					0.0
1月29日	ND	ND	ND	ND	11.5
1月30日					9.0
1月31日					0.0



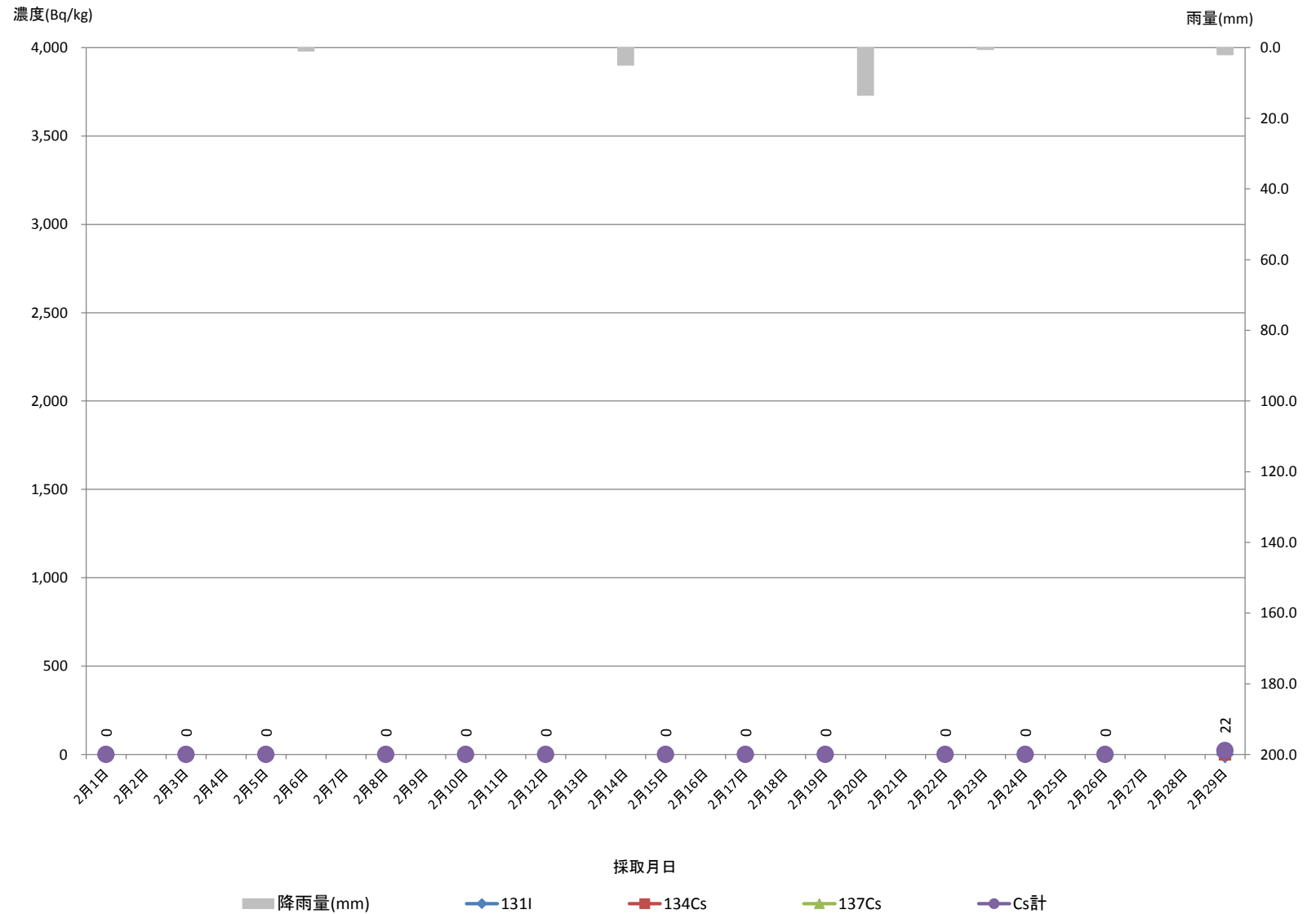
※青字: 下水道公社

ND: 不検出

下水道終末処理場放射性物質濃度モニタリング結果（大滝根水環境センター）脱水汚泥（H28. 2月）

1 脱水汚泥 [船引町](#)

採取月日	核種濃度 (Bq/kg)				降雨量 (mm) (船引)
	131I	Cs			
		134Cs	137Cs	Cs計	
2月1日	ND	ND	ND	ND	0.0
2月2日					0.0
2月3日	ND	ND	ND	ND	0.0
2月4日					0.0
2月5日	ND	ND	ND	ND	0.0
2月6日					1.0
2月7日					0.0
2月8日	ND	ND	ND	ND	0.0
2月9日					0.0
2月10日	ND	ND	ND	ND	0.0
2月11日					0.0
2月12日	ND	ND	ND	ND	0.0
2月13日					0.0
2月14日					5.0
2月15日	ND	ND	ND	ND	0.0
2月16日					0.0
2月17日	ND	ND	ND	ND	0.0
2月18日					0.0
2月19日	ND	ND	ND	ND	0.0
2月20日					13.5
2月21日					0.0
2月22日	ND	ND	ND	ND	0.0
2月23日					0.5
2月24日	ND	ND	ND	ND	0.0
2月25日					0.0
2月26日	ND	ND	ND	ND	0.0
2月27日					0.0
2月28日					0.0
2月29日	ND	ND	22	22	2.0



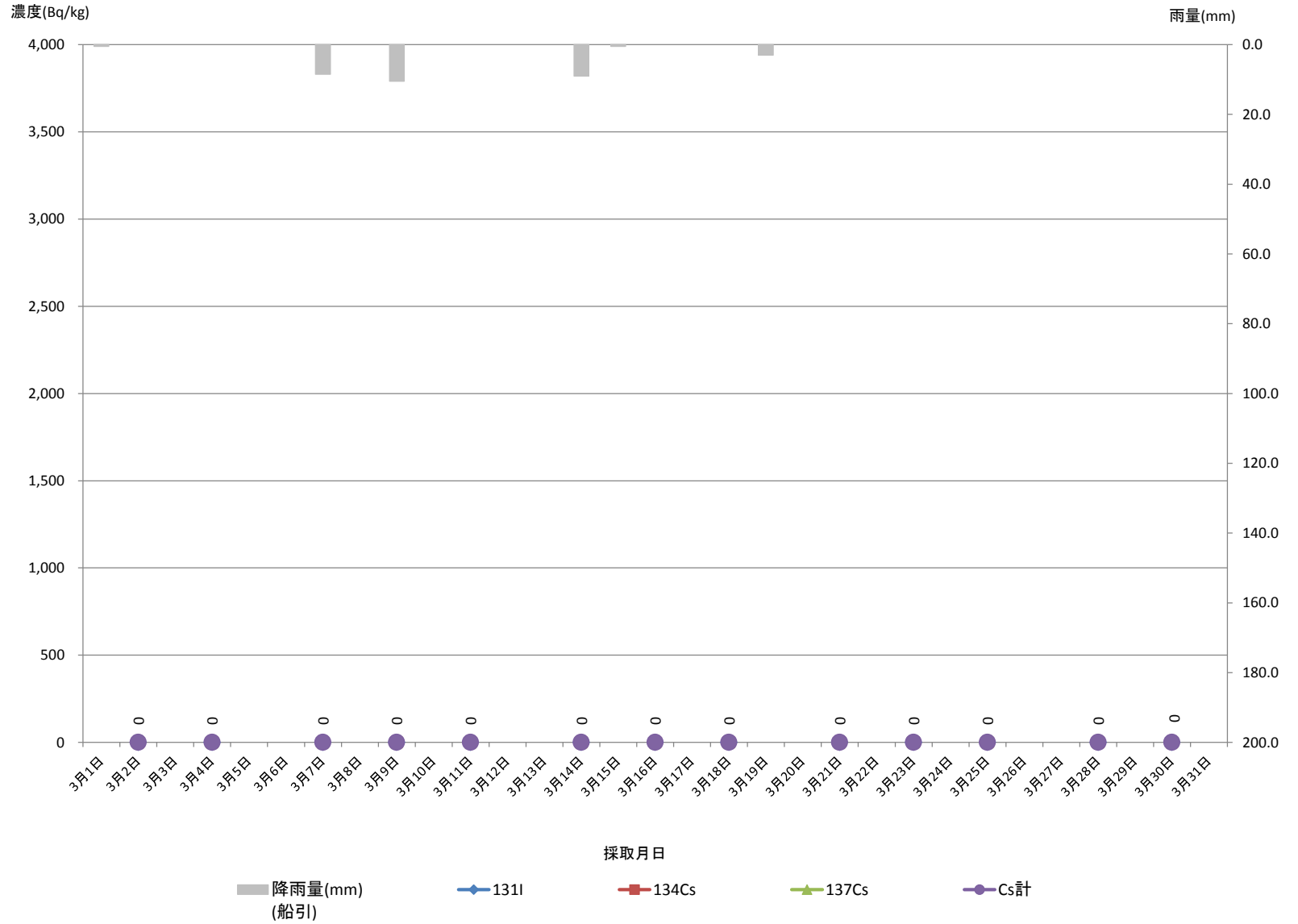
※青字: 下水道公社

ND: 不検出

下水道終末処理場放射性物質濃度モニタリング結果（大滝根水環境センター）脱水汚泥（H28. 3月）

1 脱水汚泥 [船引町](#)

採取月日	核種濃度 (Bq/kg)				降雨量 (mm) (船引)
	131I	Cs		Cs計	
	134Cs	137Cs	Cs計		
3月1日					0.5
3月2日	ND	ND	ND	ND	0.0
3月3日					0.0
3月4日	ND	ND	ND	ND	0.0
3月5日					0.0
3月6日					0.0
3月7日	ND	ND	ND	ND	8.5
3月8日					0.0
3月9日	ND	ND	ND	ND	10.5
3月10日					0.0
3月11日	ND	ND	ND	ND	0.0
3月12日					0.0
3月13日					0.0
3月14日	ND	ND	ND	ND	9.0
3月15日					0.5
3月16日	ND	ND	ND	ND	0.0
3月17日					0.0
3月18日	ND	ND	ND	ND	0.0
3月19日					3.0
3月20日					0.0
3月21日	ND	ND	ND	ND	0.0
3月22日					0.0
3月23日	ND	ND	ND	ND	0.0
3月24日					0.0
3月25日	ND	ND	ND	ND	0.0
3月26日					0.0
3月27日					0.0
3月28日	ND	ND	ND	ND	0.0
3月29日					0.0
3月30日	ND	ND	ND	ND	0.0
3月31日					0.0



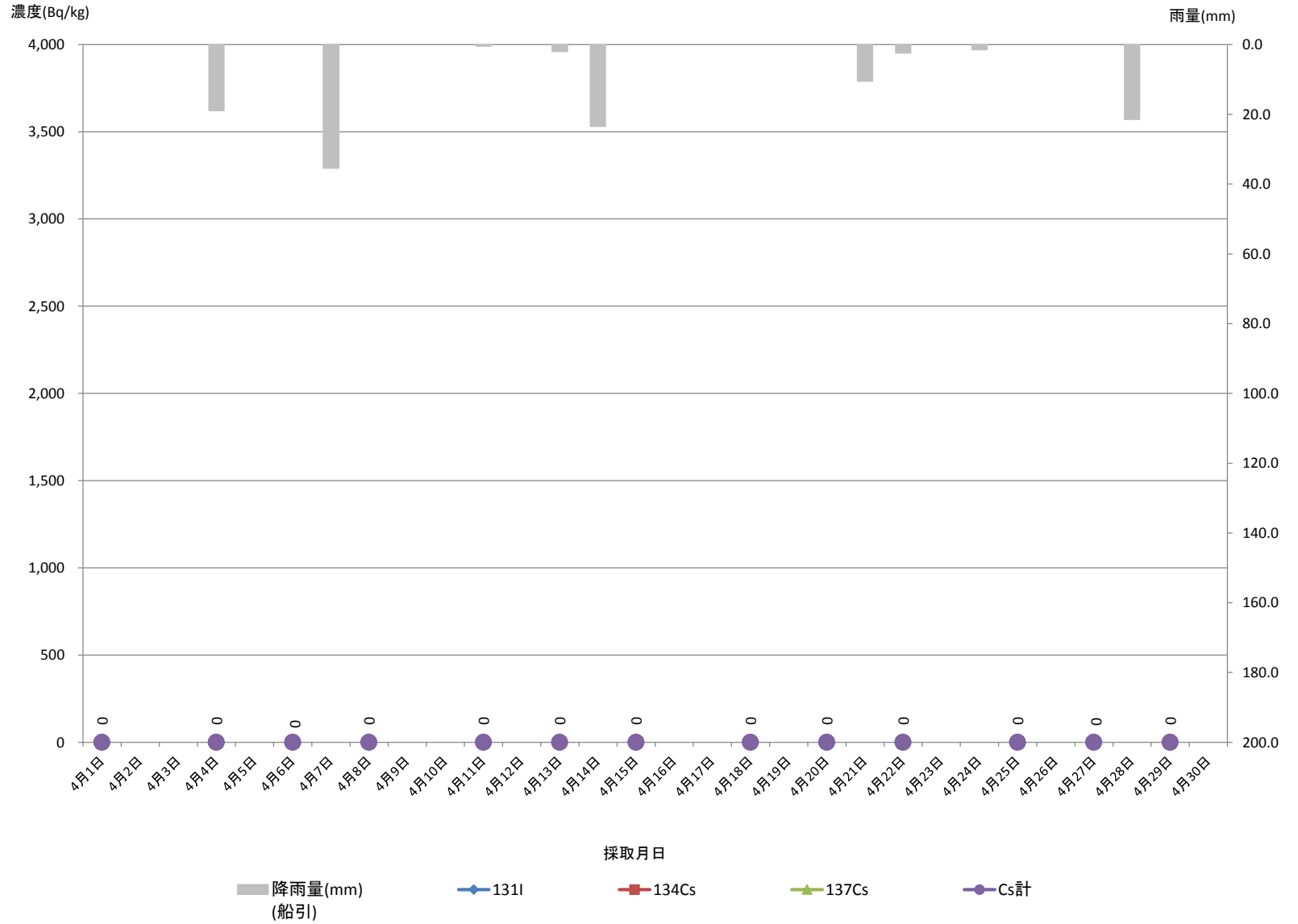
※青字：下水道公社

ND: 不検出

下水道終末処理場放射性物質濃度モニタリング結果（大滝根水環境センター）脱水汚泥（H28. 4月）

1 脱水汚泥 [船引町](#)

採取 月日	核種濃度 (Bq/kg)				降雨量 (mm) (船引)
	131I	Cs			
		134Cs	137Cs	Cs計	
4月1日	ND	ND	ND	ND	0.0
4月2日					0.0
4月3日					0.0
4月4日	ND	ND	ND	ND	19.0
4月5日					0.0
4月6日	ND	ND	ND	ND	0.0
4月7日					35.5
4月8日	ND	ND	ND	ND	0.0
4月9日					0.0
4月10日					0.0
4月11日	ND	ND	ND	ND	0.5
4月12日					0.0
4月13日	ND	ND	ND	ND	2.0
4月14日					23.5
4月15日	ND	ND	ND	ND	0.0
4月16日					0.0
4月17日					0.0
4月18日	ND	ND	ND	ND	0.0
4月19日					0.0
4月20日	ND	ND	ND	ND	0.0
4月21日					10.5
4月22日	ND	ND	ND	ND	2.5
4月23日					0.0
4月24日					1.5
4月25日	ND	ND	ND	ND	0.0
4月26日					0.0
4月27日	ND	ND	ND	ND	0.0
4月28日					21.5
4月29日	ND	ND	ND	ND	0.0
4月30日					0.0



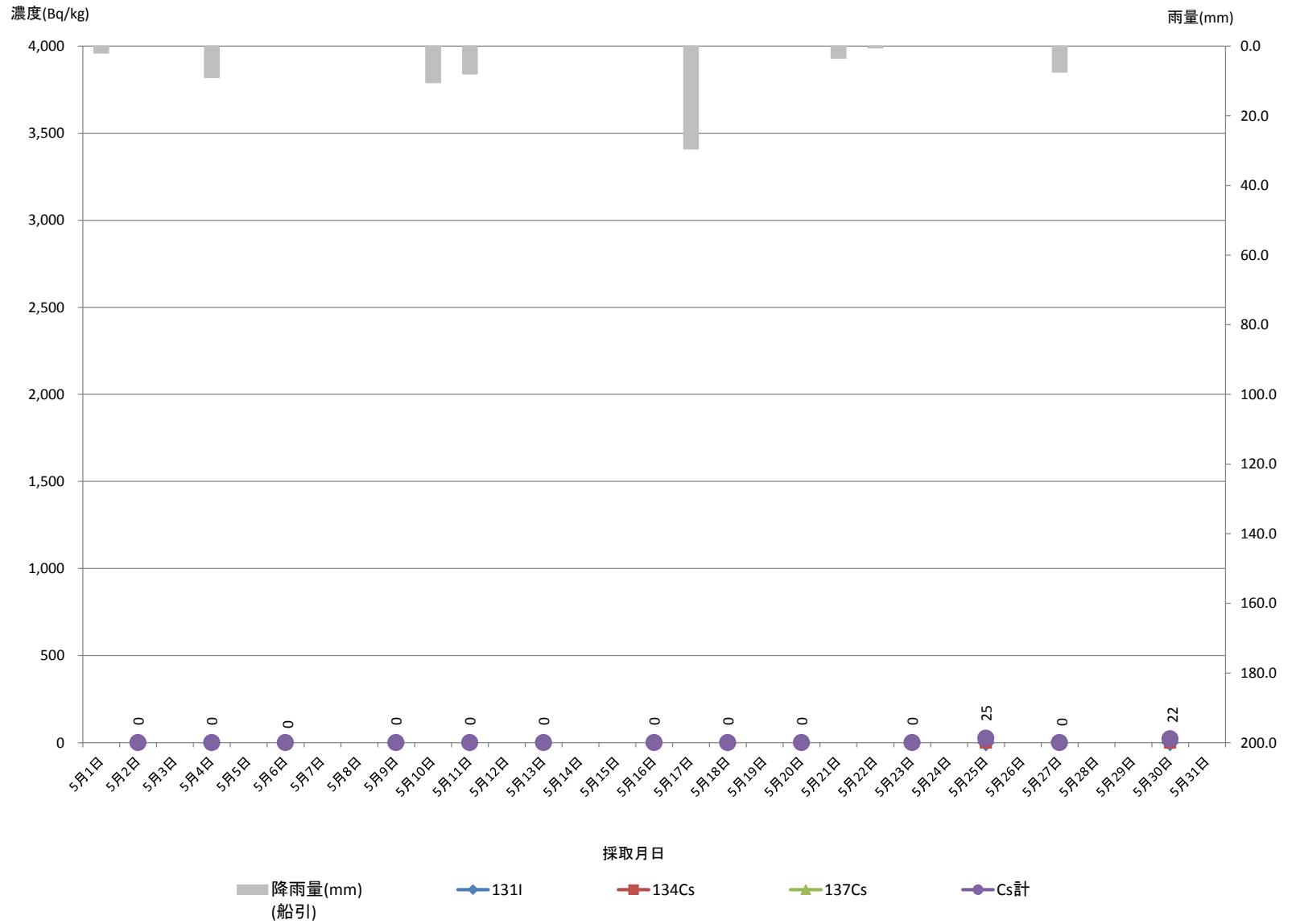
※青字：下水道公社

ND: 不検出

下水道終末処理場放射性物質濃度モニタリング結果（大滝根水環境センター）脱水汚泥（H28.5月）

1 脱水汚泥

採取月日	核種濃度 (Bq/kg)				降雨量 (mm) (船引)
	131I	Cs			
		134Cs	137Cs	Cs計	
5月1日					2.0
5月2日	ND	ND	ND	ND	0.0
5月3日					0.0
5月4日	ND	ND	ND	ND	9.0
5月5日					0.0
5月6日	ND	ND	ND	ND	0.0
5月7日					0.0
5月8日					0.0
5月9日	ND	ND	ND	ND	0.0
5月10日					10.5
5月11日	ND	ND	ND	ND	8.0
5月12日					0.0
5月13日	ND	ND	ND	ND	0.0
5月14日					0.0
5月15日					0.0
5月16日	ND	ND	ND	ND	0.0
5月17日					29.5
5月18日	ND	ND	ND	ND	0.0
5月19日					0.0
5月20日	ND	ND	ND	ND	0.0
5月21日					3.5
5月22日					0.5
5月23日	ND	ND	ND	ND	0.0
5月24日					0.0
5月25日	ND	ND	25	25	0.0
5月26日					0.0
5月27日	ND	ND	ND	ND	7.5
5月28日					0.0
5月29日					0.0
5月30日	ND	ND	22	22	0.0
5月31日					0.0



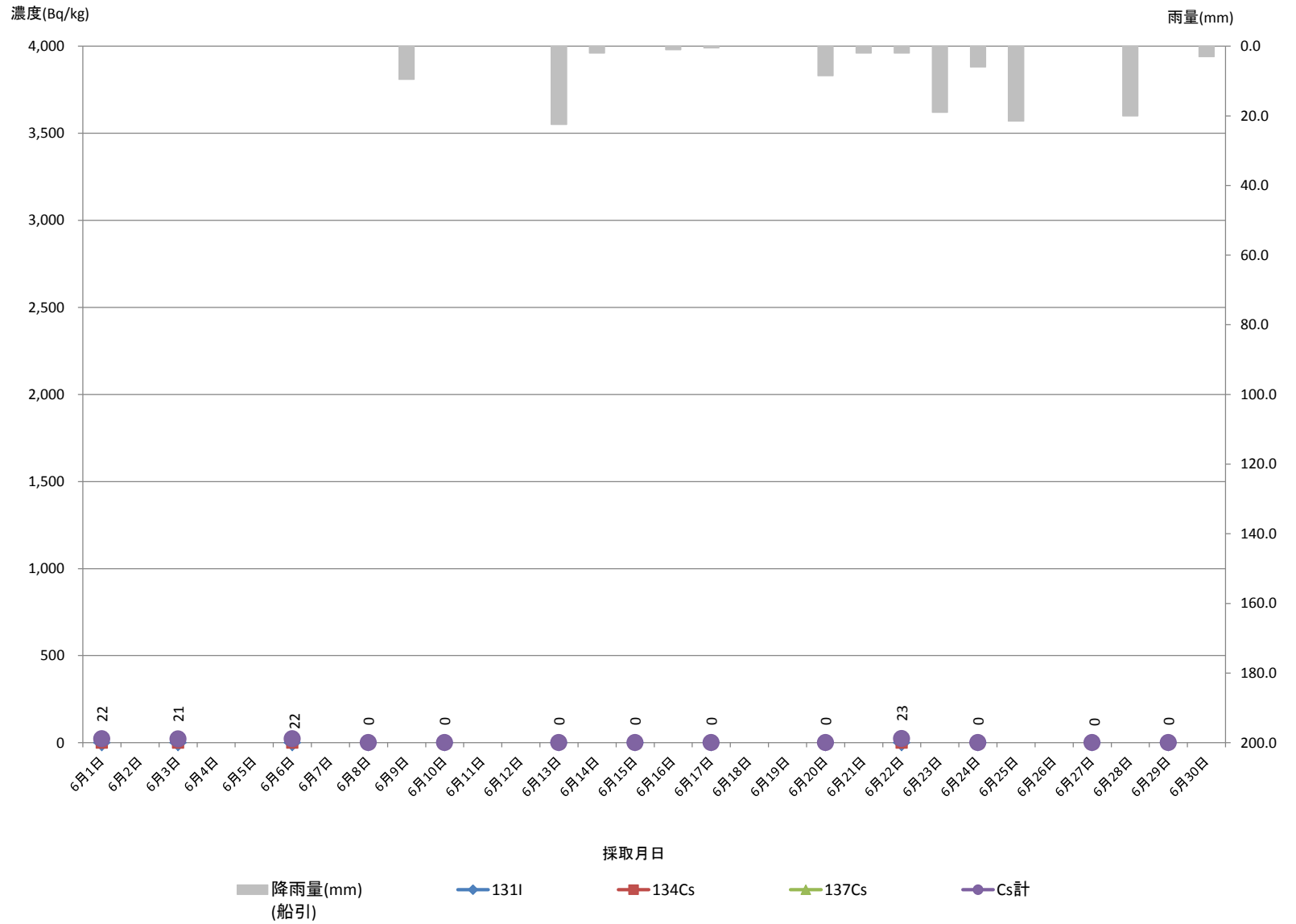
※青字：下水道公社

ND: 不検出

下水道終末処理場放射性物質濃度モニタリング結果（大滝根水環境センター）脱水汚泥（H28.6月）

1 脱水汚泥

採取月日	核種濃度 (Bq/kg)				降雨量 (mm) (船引)
	131I	Cs			
		134Cs	137Cs	Cs計	
6月1日	ND	ND	22	22	0.0
6月2日					0.0
6月3日	ND	ND	21	21	0.0
6月4日					0.0
6月5日					0.0
6月6日	ND	ND	22	22	0.0
6月7日					0.0
6月8日	ND	ND	ND	ND	0.0
6月9日					9.5
6月10日	ND	ND	ND	ND	0.0
6月11日					0.0
6月12日					0.0
6月13日	ND	ND	ND	ND	22.5
6月14日					2.0
6月15日	ND	ND	ND	ND	0.0
6月16日					1.0
6月17日	ND	ND	ND	ND	0.5
6月18日					0.0
6月19日					0.0
6月20日	ND	ND	ND	ND	8.5
6月21日					2.0
6月22日	ND	ND	23	23	2.0
6月23日					19.0
6月24日	ND	ND	ND	ND	6.0
6月25日					21.5
6月26日					0.0
6月27日	ND	ND	ND	ND	0.0
6月28日					20.0
6月29日	ND	ND	ND	ND	0.0
6月30日					3.0



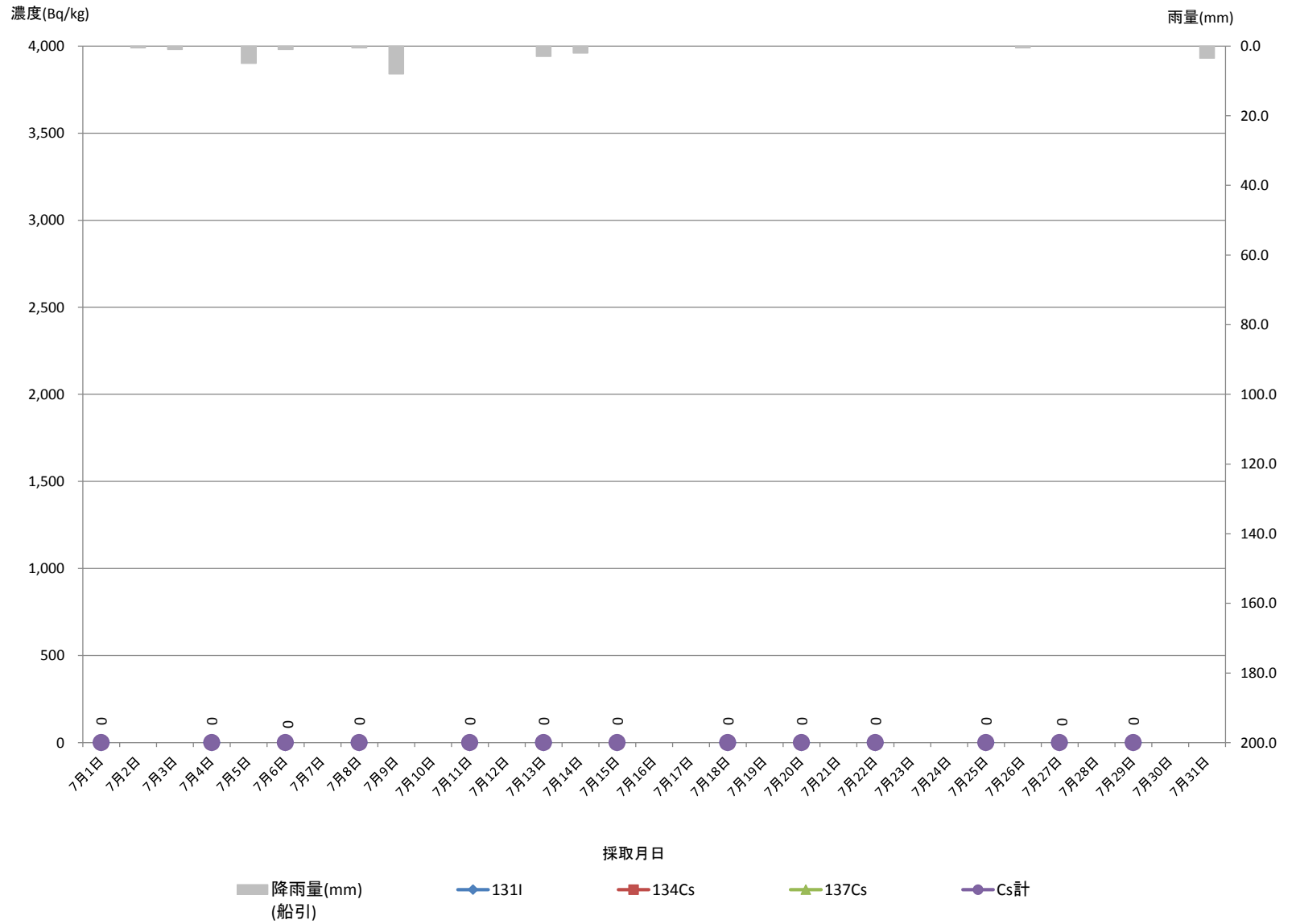
※青字：下水道公社

ND: 不検出

下水道終末処理場放射性物質濃度モニタリング結果（大滝根水環境センター）脱水汚泥（H28. 7月）

1 脱水汚泥 [船引町](#)

採取月日	核種濃度 (Bq/kg)				降雨量 (mm) (船引)
	131I	Cs			
		134Cs	137Cs	Cs計	
7月1日	ND	ND	ND	ND	0.0
7月2日					0.5
7月3日					1.0
7月4日	ND	ND	ND	ND	0.0
7月5日					5.0
7月6日	ND	ND	ND	ND	1.0
7月7日					0.0
7月8日	ND	ND	ND	ND	0.5
7月9日					8.0
7月10日					0.0
7月11日	ND	ND	ND	ND	0.0
7月12日					0.0
7月13日	ND	ND	ND	ND	3.0
7月14日					2.0
7月15日	ND	ND	ND	ND	0.0
7月16日					0.0
7月17日					0.0
7月18日	ND	ND	ND	ND	0.0
7月19日					0.0
7月20日	ND	ND	ND	ND	0.0
7月21日					0.0
7月22日	ND	ND	ND	ND	0.0
7月23日					0.0
7月24日					0.0
7月25日	ND	ND	ND	ND	0.0
7月26日					0.5
7月27日	ND	ND	ND	ND	0.0
7月28日					0.0
7月29日	ND	ND	ND	ND	0.0
7月30日					0.0
7月31日					3.5



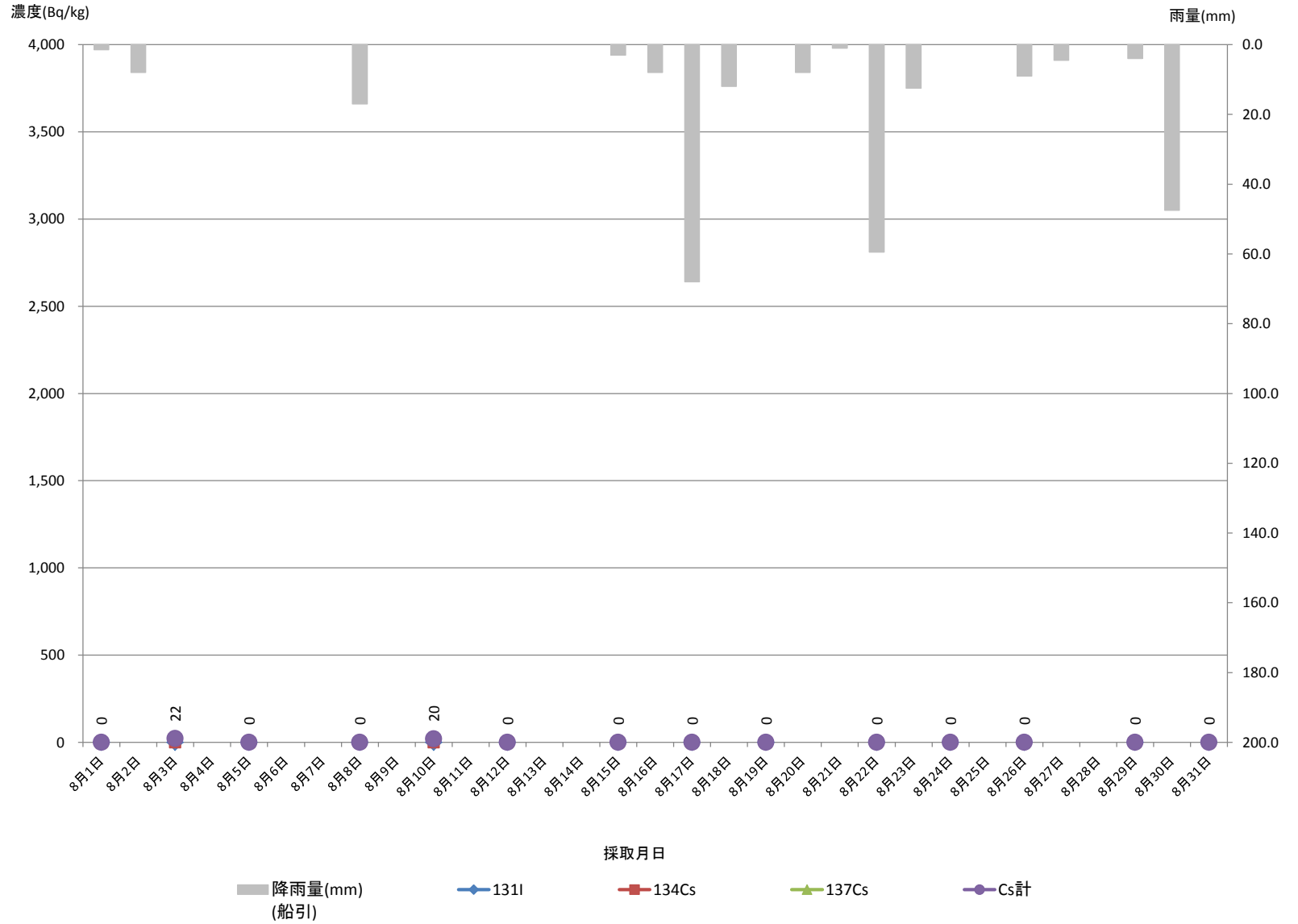
※青字：下水道公社

ND: 不検出

下水道終末処理場放射性物質濃度モニタリング結果（大滝根水環境センター）脱水汚泥（H28. 8月）

1 脱水汚泥 [船引町](#)

採取月日	核種濃度 (Bq/kg)				降雨量 (mm) (船引)
	131I	Cs			
		134Cs	137Cs	Cs計	
8月1日	ND	ND	ND	ND	1.5
8月2日					8.0
8月3日	ND	ND	22	22	0.0
8月4日					0.0
8月5日	ND	ND	ND	ND	0.0
8月6日					0.0
8月7日					0.0
8月8日	ND	ND	ND	ND	17.0
8月9日					0.0
8月10日	ND	ND	20	20	0.0
8月11日					0.0
8月12日	ND	ND	ND	ND	0.0
8月13日					0.0
8月14日					0.0
8月15日	ND	ND	ND	ND	3.0
8月16日					8.0
8月17日	ND	ND	ND	ND	68.0
8月18日					12.0
8月19日	ND	ND	ND	ND	0.0
8月20日					8.0
8月21日					1.0
8月22日	ND	ND	ND	ND	59.5
8月23日					12.5
8月24日	ND	ND	ND	ND	0.0
8月25日					0.0
8月26日	ND	ND	ND	ND	9.0
8月27日					4.5
8月28日					0.0
8月29日	ND	ND	ND	ND	4.0
8月30日					47.5
8月31日	ND	ND	ND	ND	0.0



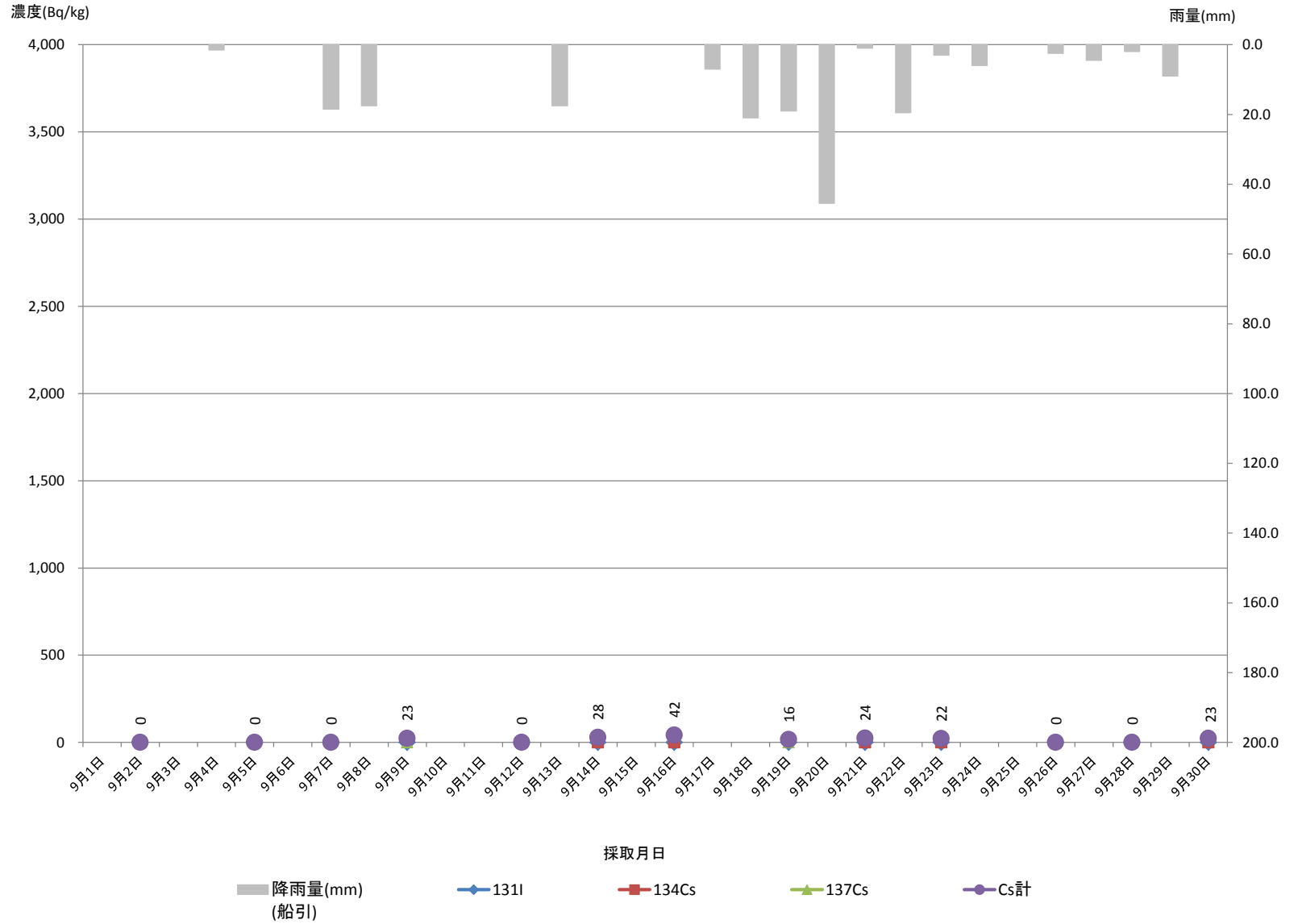
※青字：下水道公社

ND: 不検出

下水道終末処理場放射性物質濃度モニタリング結果（大滝根水環境センター）脱水汚泥（H28.9月）

1 脱水汚泥 [船引町](#)

採取月日	核種濃度 (Bq/kg)				降雨量 (mm) (船引)
	131I	Cs			
		134Cs	137Cs	Cs計	
9月1日					0.0
9月2日	ND	ND	ND	ND	0.0
9月3日					0.0
9月4日					1.5
9月5日	ND	ND	ND	ND	0.0
9月6日					0.0
9月7日	ND	ND	ND	ND	18.5
9月8日					17.5
9月9日	ND	23	ND	23	0.0
9月10日					0.0
9月11日					0.0
9月12日	ND	ND	ND	ND	0.0
9月13日					17.5
9月14日	ND	ND	28	28	0.0
9月15日					0.0
9月16日	ND	ND	42	42	0.0
9月17日					7.0
9月18日					21.0
9月19日	ND	16	ND	16	19.0
9月20日					45.5
9月21日	ND	ND	24	24	1.0
9月22日					19.5
9月23日	ND	ND	22	22	3.0
9月24日					6.0
9月25日					0.0
9月26日	ND	ND	ND	ND	2.5
9月27日					4.5
9月28日	ND	ND	ND	ND	2.0
9月29日					9.0
9月30日	ND	ND	23	23	0.0



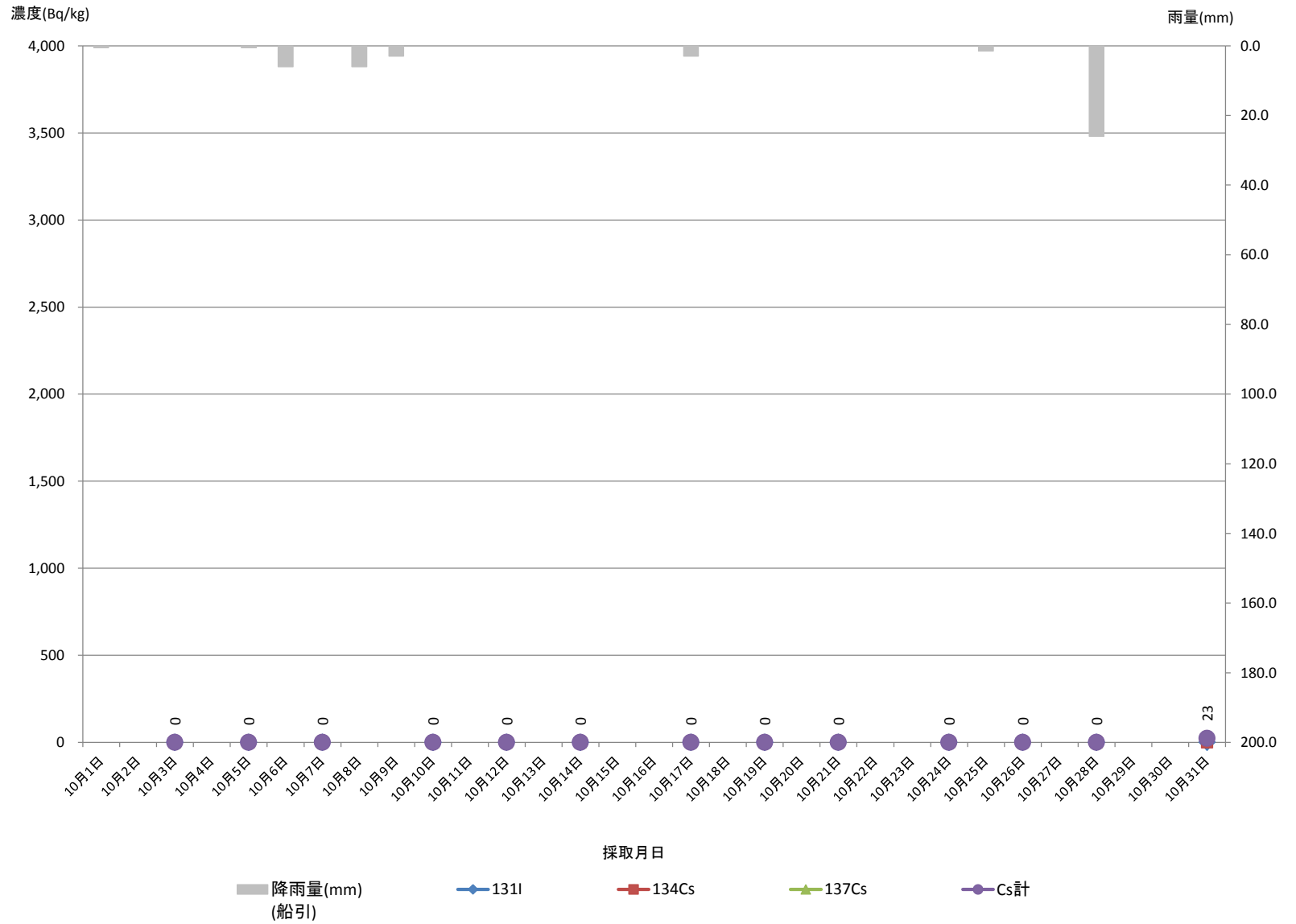
※青字：下水道公社

ND: 不検出

下水道終末処理場放射性物質濃度モニタリング結果（大滝根水環境センター）脱水汚泥（H28. 10月）

1 脱水汚泥 [船引町](#)

採取月日	核種濃度 (Bq/kg)				降雨量 (mm) (船引)
	131I	Cs			
		134Cs	137Cs	Cs計	
10月1日					0.5
10月2日					0.0
10月3日	ND	ND	ND	ND	0.0
10月4日					0.0
10月5日	ND	ND	ND	ND	0.5
10月6日					6.0
10月7日	ND	ND	ND	ND	0.0
10月8日					6.0
10月9日					3.0
10月10日	ND	ND	ND	ND	0.0
10月11日					0.0
10月12日	ND	ND	ND	ND	0.0
10月13日					0.0
10月14日	ND	ND	ND	ND	0.0
10月15日					0.0
10月16日					0.0
10月17日	ND	ND	ND	ND	3.0
10月18日					0.0
10月19日	ND	ND	ND	ND	0.0
10月20日					0.0
10月21日	ND	ND	ND	ND	0.0
10月22日					0.0
10月23日					0.0
10月24日	ND	ND	ND	ND	0.0
10月25日					1.5
10月26日	ND	ND	ND	ND	0.0
10月27日					0.0
10月28日	ND	ND	ND	ND	26.0
10月29日					0.0
10月30日					0.0
10月31日	ND	ND	23	23	0.0



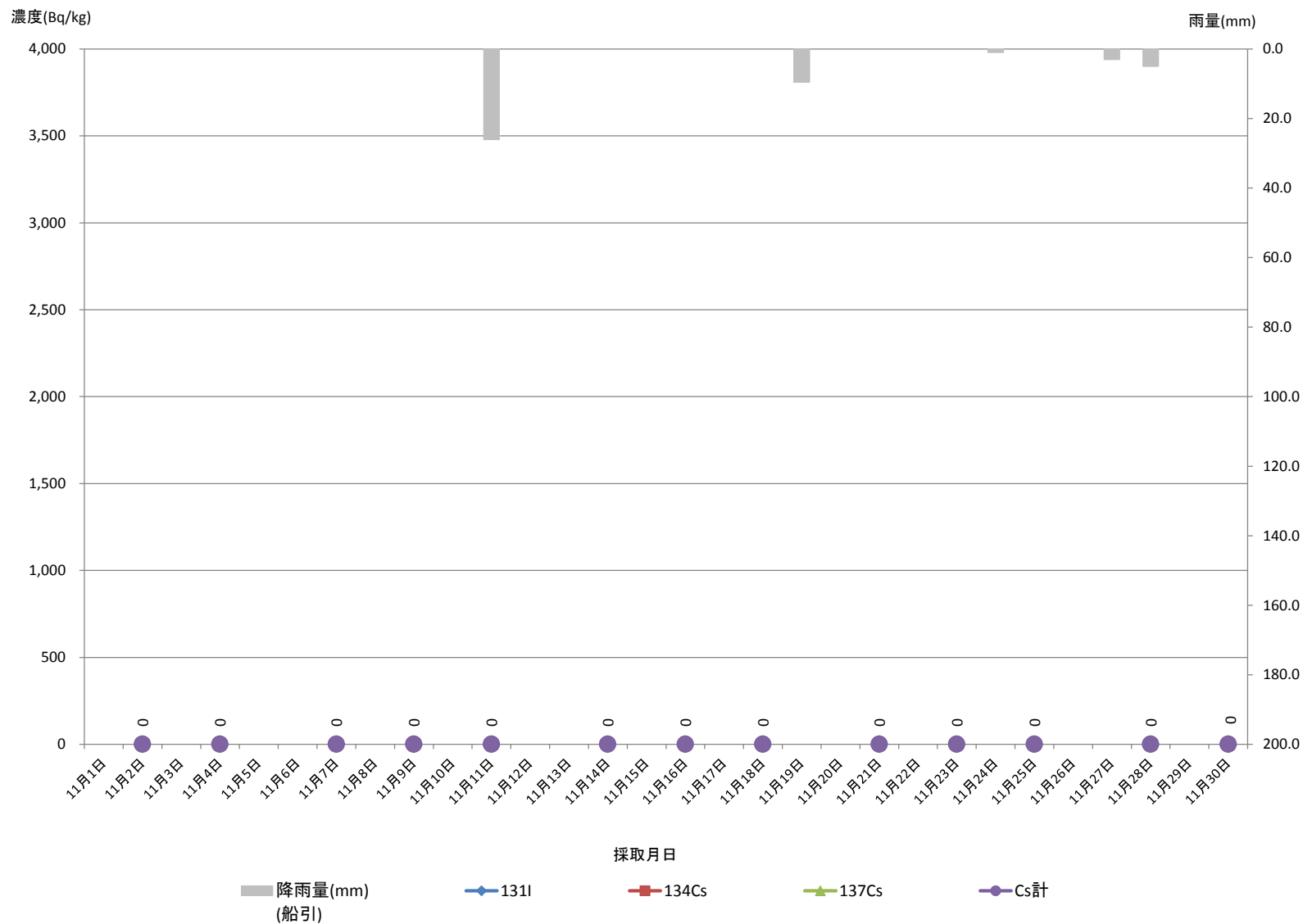
※青字：下水道公社

ND: 不検出

下水道終末処理場放射性物質濃度モニタリング結果（大滝根水環境センター）脱水汚泥（H28. 11月）

1 脱水汚泥 [船引町](#)

採取 月日	核種濃度 (Bq/kg)				降雨量 (mm) (船引)
	131I	Cs			
		134Cs	137Cs	Cs計	
11月1日					0.0
11月2日	ND	ND	ND	ND	0.0
11月3日					0.0
11月4日	ND	ND	ND	ND	0.0
11月5日					0.0
11月6日					0.0
11月7日	ND	ND	ND	ND	0.0
11月8日					0.0
11月9日	ND	ND	ND	ND	0.0
11月10日					0.0
11月11日	ND	ND	ND	ND	26.0
11月12日					0.0
11月13日					0.0
11月14日	ND	ND	ND	ND	0.0
11月15日					0.0
11月16日	ND	ND	ND	ND	0.0
11月17日					0.0
11月18日	ND	ND	ND	ND	0.0
11月19日					9.5
11月20日					0.0
11月21日	ND	ND	ND	ND	0.0
11月22日					0.0
11月23日	ND	ND	ND	ND	0.0
11月24日					1.0
11月25日	ND	ND	ND	ND	0.0
11月26日					0.0
11月27日					3.0
11月28日	ND	ND	ND	ND	5.0
11月29日					0.0
11月30日	ND	ND	ND	ND	0.0



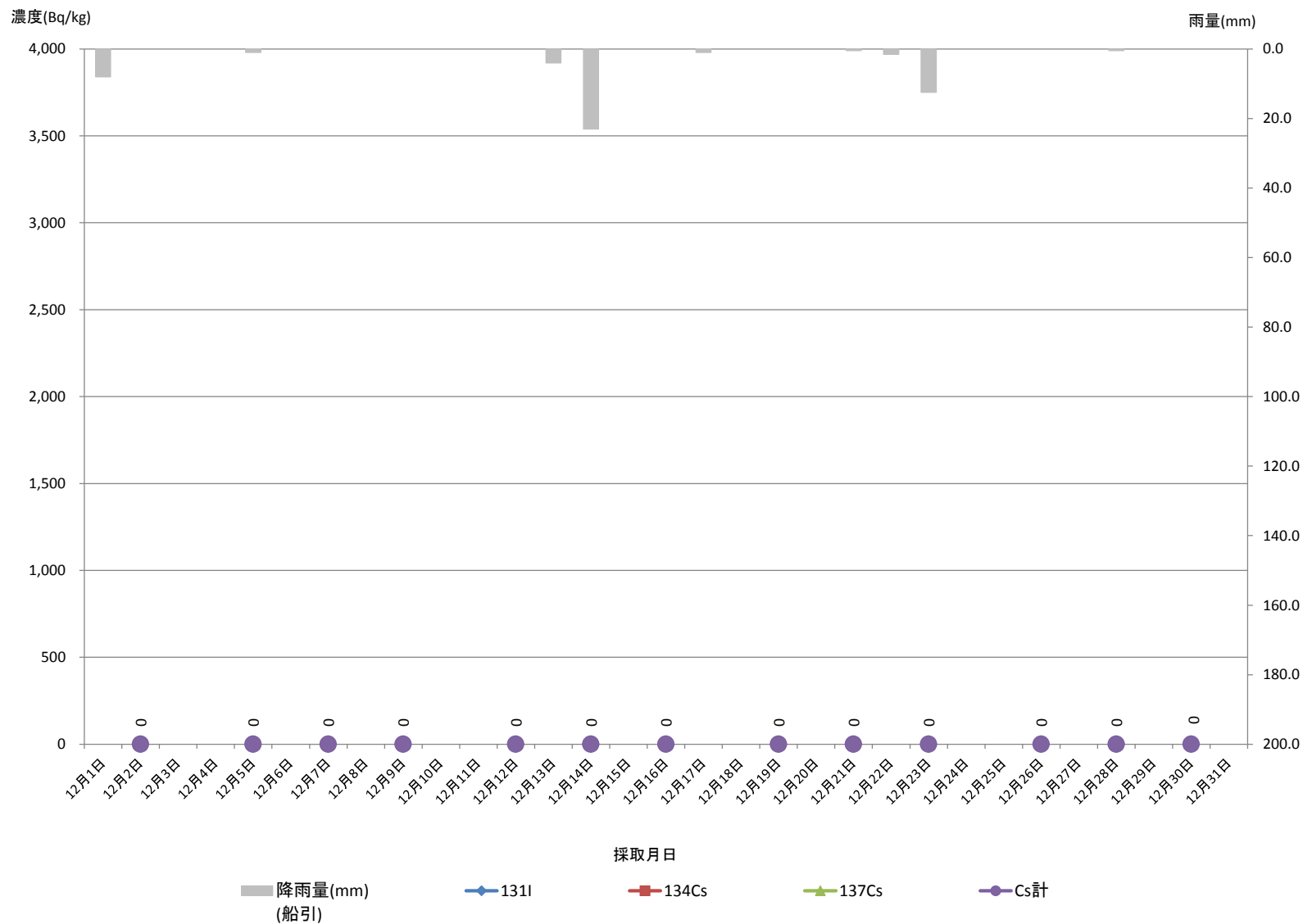
※青字：下水道公社

ND: 不検出

下水道終末処理場放射性物質濃度モニタリング結果（大滝根水環境センター）脱水汚泥（H28. 12月）

1 脱水汚泥 [船引町](#)

採取月日	核種濃度 (Bq/kg)				降雨量 (mm) (船引)
	131I	Cs			
		134Cs	137Cs	Cs計	
12月1日					8.0
12月2日	ND	ND	ND	ND	0.0
12月3日					0.0
12月4日					0.0
12月5日	ND	ND	ND	ND	1.0
12月6日					0.0
12月7日	ND	ND	ND	ND	0.0
12月8日					0.0
12月9日	ND	ND	ND	ND	0.0
12月10日					0.0
12月11日					0.0
12月12日	ND	ND	ND	ND	0.0
12月13日					4.0
12月14日	ND	ND	ND	ND	23.0
12月15日					0.0
12月16日	ND	ND	ND	ND	0.0
12月17日					1.0
12月18日					0.0
12月19日	ND	ND	ND	ND	0.0
12月20日					0.0
12月21日	ND	ND	ND	ND	0.5
12月22日					1.5
12月23日	ND	ND	ND	ND	12.5
12月24日					0.0
12月25日					0.0
12月26日	ND	ND	ND	ND	0.0
12月27日					0.0
12月28日	ND	ND	ND	ND	0.5
12月29日					0.0
12月30日	ND	ND	ND	ND	0.0
12月31日					0.0



※青字: 下水道公社

ND: 不検出