

平成28年度多面的機能支払交付金の実施状況（見込み）について

平成28年9月9日
福島県農村振興課

1 平成28年度の取組予定

(1) 平成27年度の実績一覧表

活動項目	平成27年度(実績)			
	市町村数	組織数	交付対象面積(ha)	申請金額(千円)
①農地維持支払	53	1,287	57,884	816,915
②資源向上(共同)	47	928	47,735	441,884
③施設の長寿命化	14	44	1,949	38,697
合計(①+②+③)	53	1,287	57,884	1,297,496

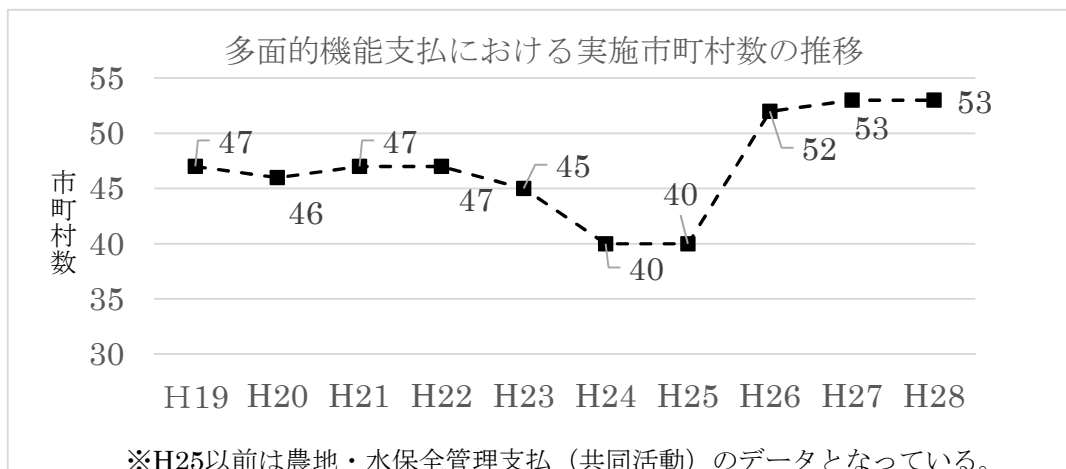
※申請金額は国費ベース

(2) 平成28年度の申請状況（平成28年7月末時点）

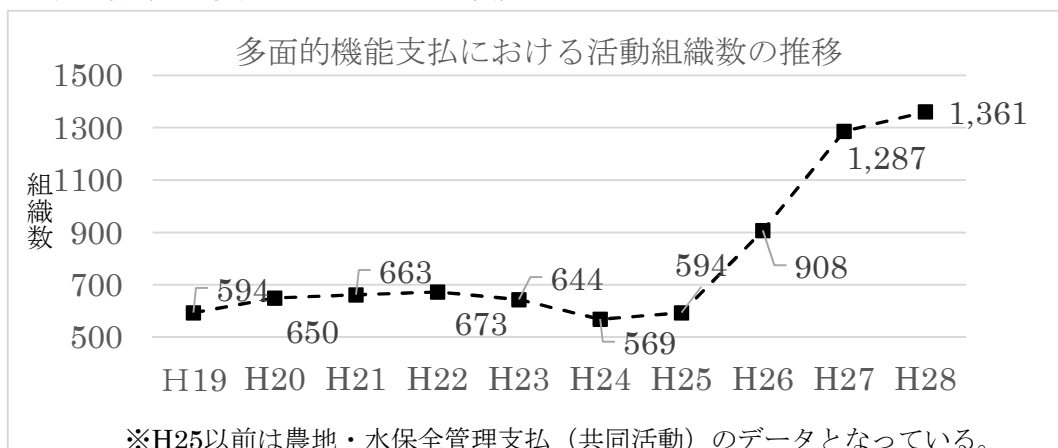
活動項目	平成28年度申請状況(平成28年7月末時点)			
	市町村数	組織数	交付対象面積(ha)	申請金額(千円)
①農地維持支払	53	1,361	61,124	863,054
②資源向上(共同)	47	986	50,692	473,769
③施設の長寿命化	10	28	1,232	24,079
合計(①+②+③)	53	1,361	61,124	1,360,902

※申請金額、国内示額は国費ベース

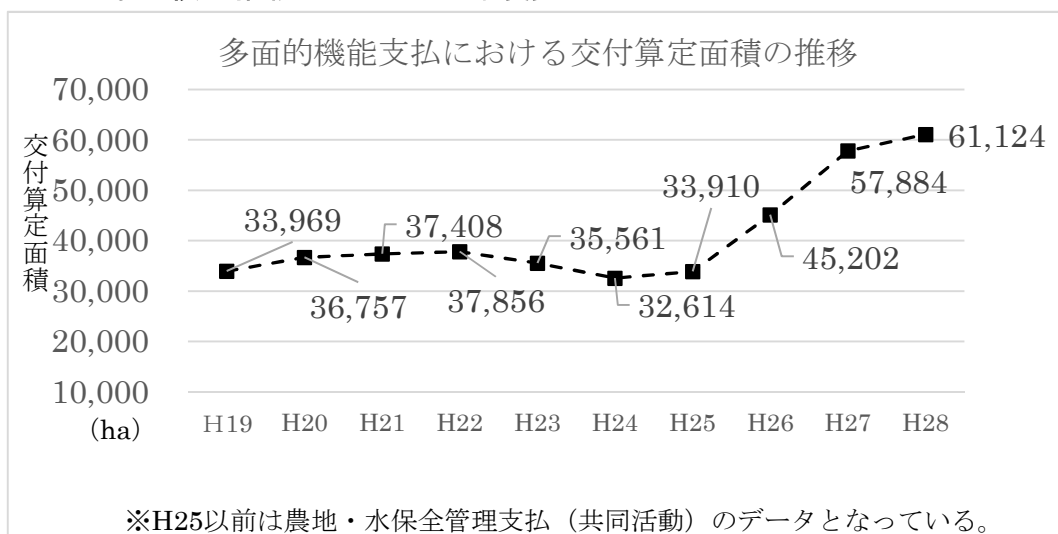
実施市町村の推移 (H19~H28 年度見込)



活動組織数の推移 (H19~H28 年度見込)



交付対象面積の推移 (H19~H28 年度見込)

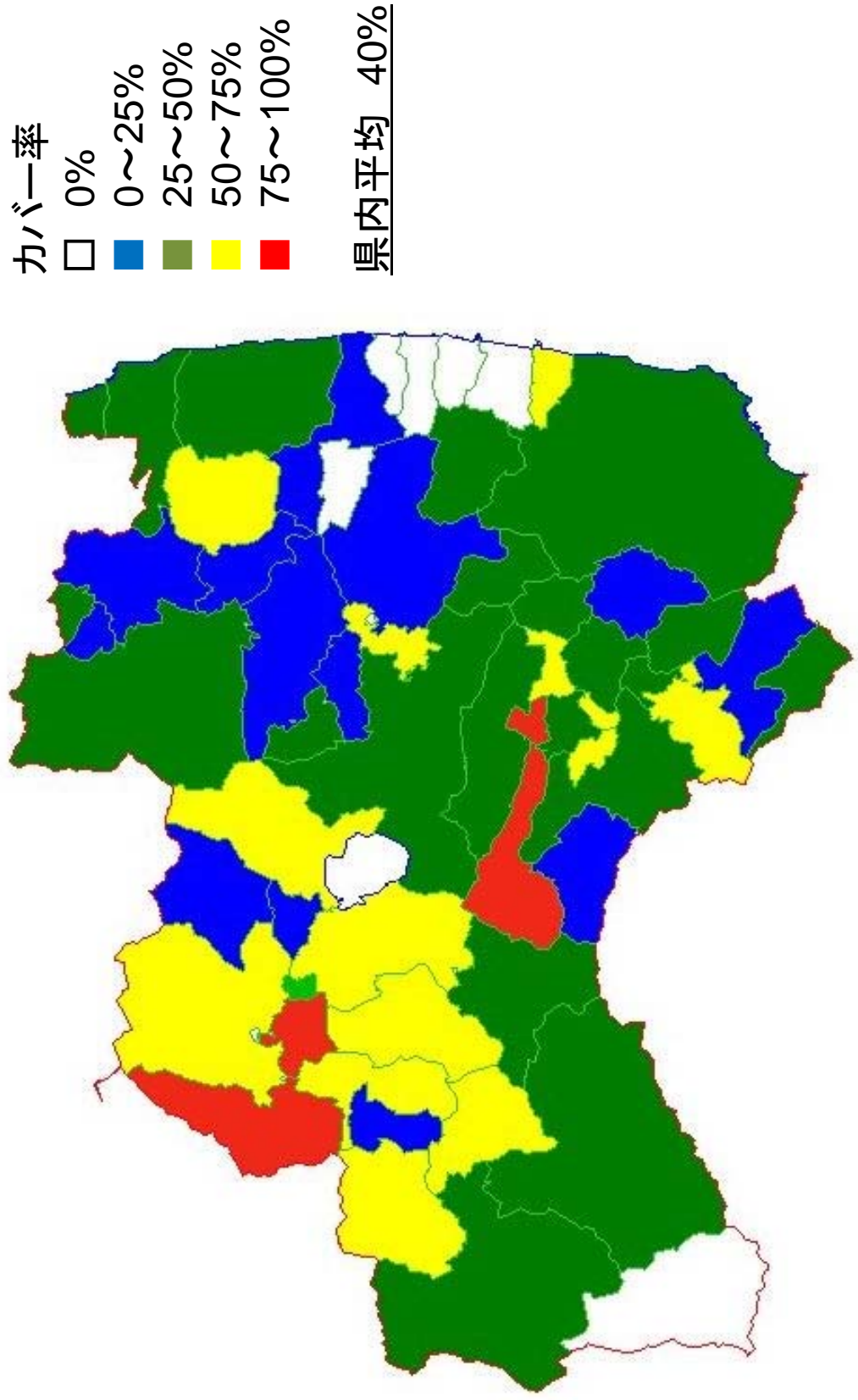


福島県における多面的機能支払の市町村別取組状況（平成27年度実績）

管内	市町村	農振農用地 面積(ha)	活動組織		取組割合 (%)
			組織数	面積(ha)	
県北	福島市	6,100	48	2,431	39.8
	二本松市	6,700	55	1,169	17.4
	伊達市	5,450	19	1,048	19.2
	本宮市	1,900	17	443	23.3
	国見町	1,000	8	394	39.4
	桑折町	1,000	9	223	22.3
	川俣町	2,150	4	342	15.9
	大玉村	1,600	12	471	29.4
	小計	8市町村	25,900	172	6,520
県中	郡山市	14,700	85	4,886	33.2
	須賀川市	6,800	32	2,881	42.4
	田村市	7,450	38	718	9.6
	鏡石町	1,200	7	1,057	88.1
	天栄村	1,000	19	781	78.1
	石川町	2,550	24	1,220	47.8
	玉川村	1,000	11	666	66.6
	平田村	2,000	18	736	36.8
	浅川町	1,100	11	423	38.4
	小野町	1,250	12	429	34.3
	古殿町	1,200	43	252	21.0
	三春町	1,200	28	866	72.2
小計	12市町村	41,450	328	14,914	36.0
県南	白河市	5,200	49	2,438	46.9
	西郷村	1,800	7	443	24.6
	棚倉町	1,500	16	792	52.8
	塙町	2,000	9	348	17.4
	泉崎村	1,250	9	795	63.6
	矢吹町	2,300	23	867	37.7
	中島町	800	7	517	64.7
	鮫川村	1,700	65	704	41.4
	矢祭町	800	17	283	35.4
小計	9市町村	17,350	202	7,187	41.4

管内	市町村	農振農用地 面積(ha)	活動組織		取組割合 (%)
			組織数	面積(ha)	
会津	会津若松市	6,500	102	4,414	67.9
	喜多方市	7,900	91	4,287	54.3
	北塩原村	400	6	70	17.4
	西会津町	1,150	1	986	85.7
	磐梯町	900	5	146	16.2
	猪苗代町	2,900	54	2,052	70.7
	会津坂下町	3,400	55	3,012	88.6
	湯川村	1,100	15	549	49.9
	柳津町	700	1	440	62.8
	三島町	300	4	34	11.2
	金山町	300	1	164	54.7
	昭和村	450	10	270	60.1
	会津美里町	4,200	49	2,391	56.9
	小計	13市町村	30,200	394	18,814
南会津	下郷町	1,200	9	315	26.2
	只見町	650	11	226	34.8
	南会津町	2,200	27	1,055	48.0
小計	3市町村	4,050	47	1,596	39.4
相双	相馬市	3,200	19	848	26.5
	南相馬市	7,300	40	2,910	39.9
	広野町	300	1	210	70.0
	川内村	1,000	1	393	39.3
	浪江町	2,600	2	247	9.5
	新地町	1,300	9	503	38.7
小計	7市町村	18,000	90	6,398	35.5
いわき	いわき市	7,800	54	2,455	31.5
小計	1市町村	7,800	54	2,455	31.5
合計	53市町村	144,750	1,287	57,884	40.0

県内の取組状況(平成27年度)



県内の取組状況(平成27年度)

多面的機能支払 市町村別取組面積

