

平成 28 年 度

予 算 執 行 説 明 資 料

福 島 県

目 次

| | |
|-------------------|-----|
| I 一般会計の決算 | 1 |
| 1 予算執行財源総括表 | 1 |
| (1) 款別財源総括表 | 1 |
| (2) 部局別財源総括表 | 2 |
| 2 現年度歳出予算執行総括表 | 3 |
| 3 翌年度継続費通次繰越総括表 | 4 |
| 4 翌年度繰越明許費総括表 | 5 |
| 5 翌年度事故繰越総括表 | 6 |
| 6 前年度継続費通次繰越執行総括表 | 7 |
| 7 前年度繰越明許費執行総括表 | 8 |
| 8 前年度事故繰越執行総括表 | 9 |
| 9 予算の執行内訳 | 11 |
| (1) 総務部 | 11 |
| (2) 危機管理部 | 51 |
| (3) 企画調整部 | 69 |
| (4) 生活環境部 | 101 |
| (5) 保健福祉部 | 135 |
| (6) 商工労働部 | 223 |
| (7) 農林水産部 | 267 |
| (8) 土木部 | 361 |
| (9) 出納局 | 431 |
| (10) 議会事務局 | 435 |
| (11) 教育庁 | 439 |
| (12) 警察本部 | 489 |
| (13) 監査委員事務局 | 507 |
| (14) 人事委員会事務局 | 511 |
| (15) 労働委員会事務局 | 515 |

| | |
|---------------------------|-----|
| II 特別会計の決算 | 519 |
| 1 特別会計総括表 | 519 |
| 2 特別会計決算額財源内訳表（現年度） | 520 |
| 3 特別会計決算額財源内訳表（翌年度繰越明許費） | 521 |
| 4 特別会計決算額財源内訳表（翌年度事故繰越） | 522 |
| 5 特別会計決算額財源内訳表（前年度繰越明許費） | 523 |
| 6 会計別内訳 | 524 |
| (1) 公債管理特別会計 | 524 |
| (2) 土地取得事業特別会計 | 526 |
| ア 総務部 | 526 |
| イ 土木部 | 527 |
| (3) 母子父子寡婦福祉資金貸付金特別会計 | 531 |
| (4) 小規模企業者等設備導入資金貸付金等特別会計 | 534 |
| (5) 就農支援資金等貸付金特別会計 | 537 |
| (6) 林業・木材産業改善資金貸付金特別会計 | 541 |
| (7) 沿岸漁業改善資金貸付金特別会計 | 543 |
| (8) 港湾整備事業特別会計 | 545 |
| (9) 流域下水道事業特別会計 | 555 |
| (10) 証紙収入整理特別会計 | 561 |
| (11) 奨学資金貸付金特別会計 | 563 |

I 一般会計の決算

1 予算執行財源総括表

(1) 款別財源総括表

(単位 千円)

| 款別 | 予算額 | 決算額 | 財源内訳 | | | | | | | | | | | 翌年度繰越 当既収入額 | 年度次 通及 年費 額 及 年 度 額 |
|----------------|---------------|---------------|--------------|--------------|-------------|-----------|-----------|-------------|-------------|-------------|-------------|-------------------|--------------|----------------|--|
| | | | 分担金及び 負担金 | 使用料及び 手数料 | 国庫支出金 | 財産収入 | 寄附金 | 繰入金 | 繰越金 | 諸収入 | 県債 | 交通安全 対策 交付金 | 特別 金 | | |
| 1 議会費 | 1,613,624 | 1,587,318 | 0 | 0 | 0 | 0 | 0 | 0 | 0 | 0 | 335 | 0 | 0 | 1,586,983 | 0 |
| 2 総務費 | 123,026,037 | 117,073,798 | 288,624 | 180,176 | 31,176,368 | 286,103 | 432,069 | 10,289,002 | 2,599,168 | 1,426,386 | 6,498,900 | 0 | 63,897,002 | 4,058,035 | |
| 3 民生費 | 142,405,156 | 136,131,088 | 79,110 | 640,176 | 22,230,445 | 5,346 | 475,234 | 3,945,069 | 1,410,912 | 974,846 | 910,434 | 0 | 105,459,516 | 4,049,164 | |
| 4 衛生費 | 784,373,221 | 768,256,481 | 28,665 | 291,238 | 431,092,828 | 317,600 | 0 | 286,492,943 | 24,539,076 | 277,853 | 7,834,400 | 0 | 17,381,878 | 12,545,338 | |
| 5 労働費 | 15,252,733 | 14,278,846 | 0 | 61,796 | 3,829,120 | 5,800 | 0 | 8,272,557 | 0 | 48,290 | 5,500 | 0 | 2,055,783 | 0 | |
| 6 農林水産業費 | 139,603,301 | 100,899,014 | 2,842,404 | 61,050 | 34,297,340 | 299,425 | 0 | 15,843,537 | 10,065,331 | 8,947,576 | 2,434,800 | 0 | 26,107,551 | 35,371,943 | |
| 7 商工費 | 163,662,913 | 134,023,012 | 0 | 151,781 | 11,700,445 | 27,879 | 1,000 | 39,185,345 | 4,000,651 | 71,065,146 | 18,500 | 0 | 7,872,265 | 20,609,643 | |
| 8 土木費 | 307,349,345 | 235,126,449 | 888,493 | 1,269,933 | 36,269,486 | 359,305 | 0 | 57,334,696 | 32,345,806 | 2,473,948 | 36,174,900 | 409,306 | 67,600,576 | 69,141,509 | |
| 9 警察費 | 44,254,594 | 44,011,275 | 24,918 | 2,151,272 | 827,818 | 172,788 | 0 | 10,430 | 137,652 | 222,891 | 1,179,300 | 241,100 | 39,043,106 | 0 | |
| 10 教育費 | 232,140,321 | 223,717,731 | 0 | 5,109,198 | 40,782,024 | 227,999 | 50,000 | 8,203,423 | 234,616 | 887,395 | 10,915,100 | 0 | 157,307,976 | 6,282,382 | |
| 11 災害復旧費 | 136,141,852 | 72,815,007 | 14,000 | 0 | 58,373,308 | 0 | 0 | 0 | 6,387,983 | 37 | 2,495,200 | 0 | 5,544,479 | 52,802,929 | |
| 12 公債費 | 141,763,629 | 141,762,971 | 0 | 1,996,322 | 0 | 0 | 0 | 0 | 0 | 446,532 | 0 | 0 | 139,320,117 | 0 | |
| 13 諸支出金 | 81,312,826 | 80,783,072 | 0 | 0 | 0 | 0 | 0 | 0 | 0 | 1,500,000 | 0 | 0 | 79,283,072 | 0 | |
| 14 予備費 | 0 | 0 | 0 | 0 | 0 | 0 | 0 | 0 | 0 | 0 | 0 | 0 | 0 | 0 | |
| 小計 | 2,312,899,552 | 2,070,466,062 | 4,166,214 | 11,912,942 | 670,579,182 | 1,702,245 | 958,303 | 429,577,002 | 81,721,195 | 88,271,235 | 68,467,034 | 650,406 | 712,460,304 | 204,860,943 | |
| 一般財源歳入 | 0 | 0 | 107,284 | 3,300,216 | 7,032,352 | 1,499,479 | 96,115 | 32,006,386 | 13,549,141 | 20,141,474 | 69,750,789 | 0 | △147,483,236 | 0 | |
| 翌年度繰越 当既収入額 | 0 | 0 | 2,136,241 | 23,259 | 64,681 | 21,851 | 0 | 33,487,329 | 12,031,276 | 174,583 | 15,200 | 0 | △47,954,420 | 0 | |
| 合計 | 2,312,899,552 | 2,070,466,062 | 6,409,739 | 15,236,417 | 677,676,215 | 3,223,575 | 1,054,418 | 495,070,717 | 107,301,612 | 108,587,292 | 138,233,023 | 650,406 | 517,022,648 | 204,860,943 | |

(2) 部局別財源総括表

(単位 千円)

| 部 局 別 | 予 算 額 | 決 算 額 | 財 源 内 訳 | | | | | | | | | | | 翌 年 度 繰 越 額 | 年 費 通 次 繰 越 額 及 び 度 額 |
|----------------|---------------|---------------|--------------|--------------|-------------|-----------|---------|-------------|------------|------------|------------|-----------------------------|-------------|----------------|-----------------------------|
| | | | 分担金及び 負担金 | 使用料及び 手数料 | 国庫支出金 | 財産収入 | 寄 附 金 | 繰 入 金 | 繰 越 金 | 諸 収 入 | 県 債 | 交 通 安 全 対 策 特 別 交 付 金 | 県 負 担 | | |
| 1 総 務 部 | 308,208,881 | 306,390,031 | 0 | 2,031,703 | 5,360,008 | 209,621 | 26,175 | 6,377,976 | 1,830,710 | 1,930,729 | 5,170,500 | 0 | 283,452,609 | 988,772 | |
| 2 危機管理部 | 6,091,707 | 5,046,540 | 77,001 | 74,690 | 2,133,003 | 2,769 | 92,628 | 1,332,529 | 12,732 | 20,612 | 311,000 | 0 | 989,576 | 783,060 | |
| 3 企画調整部 | 49,621,777 | 47,849,088 | 1,477 | 80 | 30,625,019 | 57,765 | 265,076 | 8,784,916 | 572,989 | 133,176 | 170,234 | 0 | 7,238,356 | 527,224 | |
| 4 生活環境部 | 738,158,736 | 724,678,986 | 243,616 | 140,590 | 424,486,574 | 20,153 | 48,190 | 268,960,484 | 20,202,361 | 208,677 | 101,800 | 0 | 10,266,541 | 12,281,233 | |
| 5 保健福祉部 | 179,951,199 | 169,051,441 | 63,245 | 861,387 | 17,682,906 | 319,125 | 475,234 | 20,396,450 | 5,996,587 | 2,603,255 | 8,399,100 | 0 | 112,254,152 | 6,740,988 | |
| 6 商工労働部 | 179,838,311 | 149,207,194 | 0 | 213,039 | 16,635,787 | 33,679 | 1,000 | 47,498,492 | 4,000,651 | 71,115,457 | 27,500 | 0 | 9,681,589 | 20,609,643 | |
| 7 農林水産部 | 151,414,689 | 109,282,035 | 2,851,262 | 50,390 | 43,365,195 | 299,425 | 0 | 15,945,103 | 9,087,530 | 8,947,930 | 2,299,100 | 0 | 26,436,100 | 37,617,094 | |
| 8 土 木 部 | 446,607,637 | 314,471,030 | 904,695 | 1,280,593 | 91,789,852 | 359,305 | 0 | 58,505,366 | 39,183,479 | 2,475,618 | 41,476,400 | 409,306 | 78,086,416 | 119,005,882 | |
| 9 出 納 局 | 937,154 | 919,563 | 0 | 0 | 0 | 0 | 0 | 0 | 0 | 61,312 | 0 | 0 | 858,251 | 0 | |
| 10 議会事務局 | 1,613,624 | 1,587,318 | 0 | 0 | 0 | 0 | 0 | 0 | 0 | 335 | 0 | 0 | 1,586,983 | 0 | |
| 11 教 育 庁 | 205,717,087 | 197,491,366 | 0 | 5,109,198 | 37,673,020 | 227,615 | 50,000 | 1,765,256 | 696,504 | 550,071 | 9,332,100 | 0 | 142,087,602 | 6,307,047 | |
| 12 警 察 本 部 | 44,212,150 | 43,970,391 | 24,918 | 2,151,272 | 827,818 | 172,788 | 0 | 10,430 | 137,652 | 222,891 | 1,179,300 | 241,100 | 39,002,222 | 0 | |
| 13 監 査 委 員 局 | 278,952 | 277,148 | 0 | 0 | 0 | 0 | 0 | 0 | 0 | 46 | 0 | 0 | 277,102 | 0 | |
| 14 人 事 委 員 会 局 | 131,417 | 129,814 | 0 | 0 | 0 | 0 | 0 | 0 | 0 | 1,126 | 0 | 0 | 128,688 | 0 | |
| 15 労 働 委 員 会 局 | 116,231 | 114,117 | 0 | 0 | 0 | 0 | 0 | 0 | 0 | 0 | 0 | 0 | 114,117 | 0 | |
| 合 計 | 2,312,899,552 | 2,070,466,062 | 4,166,214 | 11,912,942 | 670,579,182 | 1,702,245 | 958,303 | 429,577,002 | 81,721,195 | 88,271,235 | 68,467,034 | 650,406 | 712,460,304 | 204,860,943 | |

2 現年度歳出予算執行総括表

(単位 千円)

| 款 別 | 予 算 額 | 決 算 額 | 財 源 内 訳 | | | | | | | | | | | 翌年度繰越 当既収入額 | 年度 費通 及 繰越 年度 額 |
|----------------|---------------|---------------|--------------|--------------|-------------|-----------|-----------|-------------|------------|-------------|-------------|-------------------------|--------------|----------------|--------------------------------|
| | | | 分担金及び 負担金 | 使用料及び 手数料 | 国庫支出金 | 財産収入 | 寄 附 金 | 繰 入 金 | 繰 越 金 | 諸 収 入 | 県 債 | 交 通 安 全 交 策 付 別 金 | 県 負 担 | | |
| 1 議 会 費 | 1,613,624 | 1,587,318 | 0 | 0 | 0 | 0 | 0 | 0 | 0 | 0 | 335 | 0 | 0 | 1,586,983 | 0 |
| 2 総 務 費 | 116,246,519 | 110,670,253 | 288,624 | 180,176 | 30,069,791 | 286,103 | 432,069 | 10,289,002 | 0 | 1,426,386 | 3,801,100 | 0 | 63,897,002 | 3,921,435 | |
| 3 民 生 費 | 139,946,869 | 134,040,565 | 79,110 | 640,176 | 21,975,934 | 5,346 | 475,234 | 3,945,069 | 0 | 974,846 | 485,334 | 0 | 105,459,516 | 3,789,216 | |
| 4 衛 生 費 | 755,850,251 | 740,160,205 | 28,665 | 291,238 | 431,092,828 | 317,600 | 0 | 286,492,943 | 0 | 277,853 | 4,277,200 | 0 | 17,381,878 | 12,545,338 | |
| 5 労 働 費 | 15,194,066 | 14,237,089 | 0 | 61,796 | 3,787,363 | 5,800 | 0 | 8,272,557 | 0 | 48,290 | 5,500 | 0 | 2,055,783 | 0 | |
| 6 農林水産業費 | 112,025,576 | 79,715,036 | 2,834,618 | 61,050 | 23,977,479 | 299,425 | 0 | 15,843,537 | 0 | 8,947,576 | 1,643,800 | 0 | 26,107,551 | 30,549,292 | |
| 7 商 工 費 | 140,286,369 | 124,733,571 | 0 | 151,781 | 6,411,655 | 27,879 | 1,000 | 39,185,345 | 0 | 71,065,146 | 18,500 | 0 | 7,872,265 | 13,406,060 | |
| 8 土 木 費 | 240,539,014 | 177,515,659 | 888,493 | 1,269,933 | 20,367,702 | 359,305 | 0 | 57,334,696 | 0 | 2,473,948 | 26,811,700 | 409,306 | 67,600,576 | 62,321,147 | |
| 9 警 察 費 | 43,979,208 | 43,758,091 | 24,918 | 2,151,272 | 789,286 | 172,788 | 0 | 10,430 | 0 | 222,891 | 1,102,300 | 241,100 | 39,043,106 | 0 | |
| 10 教 育 費 | 227,414,077 | 219,864,118 | 0 | 5,109,198 | 40,452,827 | 227,999 | 50,000 | 8,203,423 | 0 | 887,395 | 7,625,300 | 0 | 157,307,976 | 5,958,893 | |
| 11 災 害 復 旧 費 | 67,400,674 | 28,012,352 | 14,000 | 0 | 22,084,736 | 0 | 0 | 0 | 0 | 37 | 369,100 | 0 | 5,544,479 | 39,079,172 | |
| 12 公 債 費 | 141,763,629 | 141,762,971 | 0 | 1,996,322 | 0 | 0 | 0 | 0 | 0 | 446,532 | 0 | 0 | 139,320,117 | 0 | |
| 13 諸 支 出 金 | 81,312,826 | 80,783,072 | 0 | 0 | 0 | 0 | 0 | 0 | 0 | 1,500,000 | 0 | 0 | 79,283,072 | 0 | |
| 14 予 備 費 | 0 | 0 | 0 | 0 | 0 | 0 | 0 | 0 | 0 | 0 | 0 | 0 | 0 | 0 | |
| 小 計 | 2,083,572,702 | 1,896,840,300 | 4,158,428 | 11,912,942 | 601,009,601 | 1,702,245 | 958,303 | 429,577,002 | 0 | 88,271,235 | 46,139,834 | 650,406 | 712,460,304 | 171,570,553 | |
| 一般財源歳入 | 0 | 0 | 107,284 | 3,300,216 | 7,032,352 | 1,499,479 | 96,115 | 32,006,386 | 13,549,141 | 20,141,474 | 69,750,789 | 0 | △147,483,236 | 0 | |
| 翌年度繰越 当既収入額 | 0 | 0 | 2,136,241 | 23,259 | 64,681 | 21,851 | 0 | 33,487,329 | 12,031,276 | 174,583 | 15,200 | 0 | △47,954,420 | 0 | |
| 合 計 | 2,083,572,702 | 1,896,840,300 | 6,401,953 | 15,236,417 | 608,106,634 | 3,223,575 | 1,054,418 | 495,070,717 | 25,580,417 | 108,587,292 | 115,905,823 | 650,406 | 517,022,648 | 171,570,553 | |

3 翌年度継続費通次繰越総括表

(単位 千円)

| 款 別 | 金 額 | 財 源 内 訳 | | | | | | | | | | | 摘 要 |
|--------------|-----------|--------------|--------------|------------------|----------|----------|----------|------------------|----------|------------------|---------------------|-----------|-----|
| | | 分担金及び 負担金 | 使用料及び 手数料 | 国庫支出金 | 財産収入 | 寄 附 金 | 繰 入 金 | 繰 越 金 | 諸 収 入 | 県 債 | 交通 安全 交付 特別 金 | 県 負 担 | |
| 1 議 会 費 | 0 | 0 | 0 | 0 | 0 | 0 | 0 | 0 | 0 | 0 | 0 | 0 | 0 |
| 2 総 務 費 | 963,722 | 0 | 0 | 0 | 0 | 0 | 0 | 10,600 | 0 | (883,100) 0 | 0 | 70,022 | |
| 3 民 生 費 | 275,332 | 0 | 0 | 0 | 0 | 0 | 0 | 274,849 | 0 | 0 | 0 | 483 | |
| 4 衛 生 費 | 6,044 | 0 | 0 | 0 | 0 | 0 | 0 | 6,044 | 0 | 0 | 0 | 0 | |
| 5 労 働 費 | 0 | 0 | 0 | 0 | 0 | 0 | 0 | 0 | 0 | 0 | 0 | 0 | |
| 6 農林水産業費 | 1,775,010 | 0 | 0 | (15,811) 0 | 0 | 0 | 0 | 880,060 | 0 | (464,700) 0 | 0 | 414,439 | |
| 7 商 工 費 | 0 | 0 | 0 | 0 | 0 | 0 | 0 | 0 | 0 | 0 | 0 | 0 | |
| 8 土 木 費 | 0 | 0 | 0 | 0 | 0 | 0 | 0 | 0 | 0 | 0 | 0 | 0 | |
| 9 警 察 費 | 0 | 0 | 0 | 0 | 0 | 0 | 0 | 0 | 0 | 0 | 0 | 0 | |
| 10 教 育 費 | 4,829,929 | 0 | 0 | (2,299,794) 0 | 0 | 0 | 0 | 98,259 | 0 | (1,384,200) 0 | 0 | 1,047,676 | |
| 11 災 害 復 旧 費 | 1,495,622 | 0 | 0 | (904,264) 0 | 0 | 0 | 0 | 180,722 | 0 | 0 | 0 | 410,636 | |
| 12 公 債 費 | 0 | 0 | 0 | 0 | 0 | 0 | 0 | 0 | 0 | 0 | 0 | 0 | |
| 13 諸 支 出 金 | 0 | 0 | 0 | 0 | 0 | 0 | 0 | 0 | 0 | 0 | 0 | 0 | |
| 14 予 備 費 | 0 | 0 | 0 | 0 | 0 | 0 | 0 | 0 | 0 | 0 | 0 | 0 | |
| 合 計 | 9,345,659 | (0) 0 | (0) 0 | (3,219,869) 0 | (0) 0 | (0) 0 | (0) 0 | (0) 1,450,534 | (0) 0 | (2,732,000) 0 | (0) 0 | 1,943,256 | |

※ () 内の金額は未収入特定財源である。

4 翌年度繰越明許費総括表

(単位 千円)

| 款 別 | 金 額 | 財 源 内 訳 | | | | | | | | | | | 摘 要 |
|--------------|-------------|----------------------|---------------|------------------------|---------------|----------|-------------------|----------|---------------------|---------------------|----------------------------|------------|-----|
| | | 分担金及び 負担金 | 使用料及び 手数料 | 国庫支出金 | 財産収入 | 寄 附 金 | 繰 入 金 | 繰 越 金 | 諸 収 入 | 県 債 | 交 通 安 全 特 別 金 対 策 交 付 金 | 県 負 担 | |
| 1 議 会 費 | 0 | 0 | 0 | 0 | 0 | 0 | 0 | 0 | 0 | 0 | 0 | 0 | |
| 2 総 務 費 | 2,957,713 | 13,598 | 0 | (696,737) 0 | 656 | 0 | 380,296 | 0 | 0 | (1,839,900) 0 | 0 | 26,526 | |
| 3 民 生 費 | 3,542,928 | 0 | 0 | (743,544) 64,681 | 0 | 0 | 2,193,055 | 0 | 0 | (470,800) 0 | 0 | 70,848 | |
| 4 衛 生 費 | 12,420,190 | 0 | 0 | (64,727) 0 | 0 | 0 | 12,263,782 | 0 | 0 | (70,300) 0 | 0 | 21,381 | |
| 5 労 働 費 | 0 | 0 | 0 | 0 | 0 | 0 | 0 | 0 | 0 | 0 | 0 | 0 | |
| 6 農林水産業費 | 27,979,158 | (2,344) 1,180,802 | 0 | (11,395,012) 0 | 0 | 0 | 6,664,564 | 0 | (21,383) 78,790 | (732,600) 0 | 0 | 7,903,663 | |
| 7 商 工 費 | 13,406,060 | 0 | 0 | (7,516,294) 0 | 0 | 0 | 2,953,459 | 0 | 0 | (237,700) 0 | 0 | 2,698,607 | |
| 8 土 木 費 | 61,163,432 | (6,738) 772,174 | 23,259 | (24,479,912) 0 | 18,063 | 0 | 8,561,169 | 0 | 95,793 | (11,583,800) 700 | 0 | 15,621,824 | |
| 9 警 察 費 | 0 | 0 | 0 | 0 | 0 | 0 | 0 | 0 | 0 | 0 | 0 | 0 | |
| 10 教 育 費 | 1,244,972 | 0 | 0 | (393,128) 0 | 0 | 0 | 91,008 | 0 | 0 | (566,600) 0 | 0 | 194,236 | |
| 11 災 害 復 旧 費 | 34,666,010 | 17,623 | 0 | (28,670,175) 0 | 0 | 0 | 0 | 0 | 0 | (664,700) 0 | 0 | 5,313,512 | |
| 12 公 債 費 | 0 | 0 | 0 | 0 | 0 | 0 | 0 | 0 | 0 | 0 | 0 | 0 | |
| 13 諸 支 出 金 | 0 | 0 | 0 | 0 | 0 | 0 | 0 | 0 | 0 | 0 | 0 | 0 | |
| 14 予 備 費 | 0 | 0 | 0 | 0 | 0 | 0 | 0 | 0 | 0 | 0 | 0 | 0 | |
| 合 計 | 157,380,463 | (9,082) 1,984,197 | (0) 23,259 | (73,959,529) 64,681 | (0) 18,719 | (0) 0 | (0) 33,107,333 | (0) 0 | (21,383) 174,583 | (16,166,400) 700 | (0) 0 | 31,850,597 | |

※ () 内の金額は未収入特定財源である。

5 翌年度事故繰越総括表

(単位 千円)

| 款 別 | 金 額 | 財 源 内 訳 | | | | | | | | | | | 摘 要 | |
|--------------|------------|----------------|--------------|-------------------|--------------|----------|----------------|-------------------|----------|-----------------------|-----------------------------|-------|-----------|--|
| | | 分担金及び 負担金 | 使用料及び 手数料 | 国庫支出金 | 財産収入 | 寄 附 金 | 繰 入 金 | 繰 越 金 | 諸 収 入 | 県 債 | 交 通 安 全 対 策 特 別 交 付 金 | 県 負 担 | | |
| 1 議 会 費 | 0 | 0 | 0 | 0 | 0 | 0 | 0 | 0 | 0 | 0 | 0 | 0 | 0 | |
| 2 総 務 費 | 136,600 | 0 | 0 | (53,134) 0 | 0 | 0 | 0 | 266 | 0 | (83,200) 0 | 0 | 0 | 0 | |
| 3 民 生 費 | 230,904 | 0 | 0 | (172,154) 0 | 0 | 0 | 0 | 58,750 | 0 | 0 | 0 | 0 | 0 | |
| 4 衛 生 費 | 119,104 | 0 | 0 | 0 | 0 | 0 | 0 | 119,104 | 0 | 0 | 0 | 0 | 0 | |
| 5 労 働 費 | 0 | 0 | 0 | 0 | 0 | 0 | 0 | 0 | 0 | 0 | 0 | 0 | 0 | |
| 6 農林水産業費 | 5,617,775 | 0 | 0 | (2,481,283) 0 | 0 | 0 | 0 | 2,502,210 | 0 | (85,200) 0 | 0 | 0 | 549,082 | |
| 7 商 工 費 | 7,203,583 | 0 | 0 | (4,797,018) 0 | 0 | 0 | 0 | 2,406,565 | 0 | 0 | 0 | 0 | 0 | |
| 8 土 木 費 | 7,978,077 | 123,572 | 0 | (2,404,682) 0 | 0 | 0 | 318,117 | 3,828,476 | 0 | (978,800) 0 | 0 | 0 | 324,430 | |
| 9 警 察 費 | 0 | 0 | 0 | 0 | 0 | 0 | 0 | 0 | 0 | 0 | 0 | 0 | 0 | |
| 10 教 育 費 | 207,481 | 0 | 0 | (81,299) 0 | 3,132 | 0 | 61,879 | 40,731 | 0 | (3,500) 14,500 | 0 | 0 | 2,440 | |
| 11 災 害 復 旧 費 | 16,641,297 | 28,472 | 0 | (13,710,151) 0 | 0 | 0 | 0 | 1,624,640 | 0 | (807,000) 0 | 0 | 0 | 471,034 | |
| 12 公 債 費 | 0 | 0 | 0 | 0 | 0 | 0 | 0 | 0 | 0 | 0 | 0 | 0 | 0 | |
| 13 諸 支 出 金 | 0 | 0 | 0 | 0 | 0 | 0 | 0 | 0 | 0 | 0 | 0 | 0 | 0 | |
| 14 予 備 費 | 0 | 0 | 0 | 0 | 0 | 0 | 0 | 0 | 0 | 0 | 0 | 0 | 0 | |
| 合 計 | 38,134,821 | (0) 152,044 | (0) 0 | (23,699,721) 0 | (0) 3,132 | (0) 0 | (0) 379,996 | (0) 10,580,742 | (0) 0 | (1,957,700) 14,500 | (0) 0 | 0 | 1,346,986 | |

※ () 内の金額は未収入特定財源である。

6 前年度継続費通次繰越執行総括表

(単位 千円)

| 款 別 | 予 算 額 | 決 算 額 | 財 源 内 訳 | | | | | | | | | | 翌年度 繰越額 及 年度 繰越額 | |
|---------------|-----------|-----------|--------------|--------------|---------|------|-------|-------|-----------|-------|-----------|------------------------|------------------------------|---------|
| | | | 分担金及び 負担金 | 使用料及び 手数料 | 国庫支出金 | 財産収入 | 寄 附 金 | 繰 入 金 | 繰 越 金 | 諸 収 入 | 県 債 | 交 通 安 全 特 別 金 交 付 金 | | 県 負 担 |
| 1 議 会 費 | 0 | 0 | 0 | 0 | 0 | 0 | 0 | 0 | 0 | 0 | 0 | 0 | 0 | 0 |
| 2 総 務 費 | 648,580 | 637,149 | 0 | 0 | 10,206 | 0 | 0 | 0 | 199,043 | 0 | 427,900 | 0 | 0 | 0 |
| 3 民 生 費 | 330,484 | 301,440 | 0 | 0 | 0 | 0 | 0 | 0 | 301,440 | 0 | 0 | 0 | 0 | 29,044 |
| 4 衛 生 費 | 20,460 | 20,460 | 0 | 0 | 0 | 0 | 0 | 0 | 20,460 | 0 | 0 | 0 | 0 | 0 |
| 5 労 働 費 | 0 | 0 | 0 | 0 | 0 | 0 | 0 | 0 | 0 | 0 | 0 | 0 | 0 | 0 |
| 6 農 林 水 産 業 費 | 1,115,911 | 768,871 | 0 | 0 | 0 | 0 | 0 | 0 | 768,871 | 0 | 0 | 0 | 0 | 347,040 |
| 7 商 工 費 | 1,672,410 | 1,672,410 | 0 | 0 | 0 | 0 | 0 | 0 | 1,672,410 | 0 | 0 | 0 | 0 | 0 |
| 8 土 木 費 | 0 | 0 | 0 | 0 | 0 | 0 | 0 | 0 | 0 | 0 | 0 | 0 | 0 | 0 |
| 9 警 察 費 | 0 | 0 | 0 | 0 | 0 | 0 | 0 | 0 | 0 | 0 | 0 | 0 | 0 | 0 |
| 10 教 育 費 | 1,458,961 | 1,236,834 | 0 | 0 | 304,908 | 0 | 0 | 0 | 11,226 | 0 | 920,700 | 0 | 0 | 186,959 |
| 11 災 害 復 旧 費 | 960,728 | 697,014 | 0 | 0 | 225,629 | 0 | 0 | 0 | 471,385 | 0 | 0 | 0 | 0 | 263,714 |
| 12 公 債 費 | 0 | 0 | 0 | 0 | 0 | 0 | 0 | 0 | 0 | 0 | 0 | 0 | 0 | 0 |
| 13 諸 支 出 金 | 0 | 0 | 0 | 0 | 0 | 0 | 0 | 0 | 0 | 0 | 0 | 0 | 0 | 0 |
| 14 予 備 費 | 0 | 0 | 0 | 0 | 0 | 0 | 0 | 0 | 0 | 0 | 0 | 0 | 0 | 0 |
| 合 計 | 6,207,534 | 5,334,178 | 0 | 0 | 540,743 | 0 | 0 | 0 | 3,444,835 | 0 | 1,348,600 | 0 | 0 | 826,757 |

7 前年度繰越明許費執行総括表

(単位 千円)

| 款 別 | 予 算 額 | 決 算 額 | 財 源 内 訳 | | | | | | | | | | 翌年度繰越額及び 年度通次繰越額 | | |
|------------|-------------|-------------|--------------|--------------|------------|------|-------|-------|------------|-------|------------|-------------|---------------------|-----------|------------|
| | | | 分担金及び 負担金 | 使用料及び 手数料 | 国庫支出金 | 財産収入 | 寄 附 金 | 繰 入 金 | 繰 越 金 | 諸 収 入 | 県 債 | 交通安全 交付金 | | 特別 交付金 | 県 負 担 |
| 1 議 会 費 | 0 | 0 | 0 | 0 | 0 | 0 | 0 | 0 | 0 | 0 | 0 | 0 | 0 | 0 | 0 |
| 2 総 務 費 | 5,862,954 | 5,498,412 | 0 | 0 | 1,073,571 | 0 | 0 | 0 | 2,397,741 | 0 | 2,027,100 | 0 | 0 | 0 | 136,600 |
| 3 民 生 費 | 1,990,582 | 1,651,895 | 0 | 0 | 254,511 | 0 | 0 | 0 | 991,484 | 0 | 405,900 | 0 | 0 | 0 | 230,904 |
| 4 衛 生 費 | 28,502,510 | 28,075,816 | 0 | 0 | 0 | 0 | 0 | 0 | 24,518,616 | 0 | 3,557,200 | 0 | 0 | 0 | 0 |
| 5 労 働 費 | 58,667 | 41,757 | 0 | 0 | 41,757 | 0 | 0 | 0 | 0 | 0 | 0 | 0 | 0 | 0 | 0 |
| 6 農林水産業費 | 22,218,034 | 16,440,664 | 7,786 | 0 | 8,508,023 | 0 | 0 | 0 | 7,187,955 | 0 | 736,900 | 0 | 0 | 0 | 4,475,611 |
| 7 商 工 費 | 18,920,674 | 5,781,844 | 0 | 0 | 3,764,248 | 0 | 0 | 0 | 2,017,596 | 0 | 0 | 0 | 0 | 0 | 7,203,583 |
| 8 土 木 費 | 57,895,337 | 49,084,926 | 0 | 0 | 13,067,674 | 0 | 0 | 0 | 27,389,452 | 0 | 8,627,800 | 0 | 0 | 0 | 6,820,362 |
| 9 警 察 費 | 275,386 | 253,184 | 0 | 0 | 38,532 | 0 | 0 | 0 | 137,652 | 0 | 77,000 | 0 | 0 | 0 | 0 |
| 10 教 育 費 | 3,212,440 | 2,561,936 | 0 | 0 | 24,289 | 0 | 0 | 0 | 168,547 | 0 | 2,369,100 | 0 | 0 | 0 | 136,530 |
| 11 災害復旧費 | 58,729,850 | 36,860,029 | 0 | 0 | 29,961,336 | 0 | 0 | 0 | 4,790,893 | 0 | 2,107,800 | 0 | 0 | 0 | 13,460,043 |
| 12 公 債 費 | 0 | 0 | 0 | 0 | 0 | 0 | 0 | 0 | 0 | 0 | 0 | 0 | 0 | 0 | 0 |
| 13 諸 支 出 金 | 0 | 0 | 0 | 0 | 0 | 0 | 0 | 0 | 0 | 0 | 0 | 0 | 0 | 0 | 0 |
| 14 予 備 費 | 0 | 0 | 0 | 0 | 0 | 0 | 0 | 0 | 0 | 0 | 0 | 0 | 0 | 0 | 0 |
| 合 計 | 197,666,434 | 146,250,463 | 7,786 | 0 | 56,733,941 | 0 | 0 | 0 | 69,599,936 | 0 | 19,908,800 | 0 | 0 | 0 | 32,463,633 |

8 前年度事故繰越執行総括表

(単位 千円)

| 款 別 | 予 算 額 | 決 算 額 | 財 源 内 訳 | | | | | | | | | | | 翌年度 繰越額 及 繰越 年度 通次 繰越 額 | |
|---------------|------------|------------|--------------|--------------|------------|------|-------|-------|-----------|-------|-----------|--------------------------|-------|--|---|
| | | | 分担金及び 負担金 | 使用料及び 手数料 | 国庫支出金 | 財産収入 | 寄 附 金 | 繰 入 金 | 繰 越 金 | 諸 収 入 | 県 債 | 交 通 安 全 特 別 金 交 策 付 金 | 県 負 担 | | |
| 1 議 会 費 | 0 | 0 | 0 | 0 | 0 | 0 | 0 | 0 | 0 | 0 | 0 | 0 | 0 | 0 | 0 |
| 2 総 務 費 | 267,984 | 267,984 | 0 | 0 | 22,800 | 0 | 0 | 0 | 2,384 | 0 | 242,800 | 0 | 0 | 0 | 0 |
| 3 民 生 費 | 137,221 | 137,188 | 0 | 0 | 0 | 0 | 0 | 0 | 117,988 | 0 | 19,200 | 0 | 0 | 0 | 0 |
| 4 衛 生 費 | 0 | 0 | 0 | 0 | 0 | 0 | 0 | 0 | 0 | 0 | 0 | 0 | 0 | 0 | 0 |
| 5 労 働 費 | 0 | 0 | 0 | 0 | 0 | 0 | 0 | 0 | 0 | 0 | 0 | 0 | 0 | 0 | 0 |
| 6 農 林 水 産 業 費 | 4,243,780 | 3,974,443 | 0 | 0 | 1,811,838 | 0 | 0 | 0 | 2,108,505 | 0 | 54,100 | 0 | 0 | 0 | 0 |
| 7 商 工 費 | 2,783,460 | 1,835,187 | 0 | 0 | 1,524,542 | 0 | 0 | 0 | 310,645 | 0 | 0 | 0 | 0 | 0 | 0 |
| 8 土 木 費 | 8,914,994 | 8,525,864 | 0 | 0 | 2,834,110 | 0 | 0 | 0 | 4,956,354 | 0 | 735,400 | 0 | 0 | 0 | 0 |
| 9 警 察 費 | 0 | 0 | 0 | 0 | 0 | 0 | 0 | 0 | 0 | 0 | 0 | 0 | 0 | 0 | 0 |
| 10 教 育 費 | 54,843 | 54,843 | 0 | 0 | 0 | 0 | 0 | 0 | 54,843 | 0 | 0 | 0 | 0 | 0 | 0 |
| 11 災 害 復 旧 費 | 9,050,600 | 7,245,612 | 0 | 0 | 6,101,607 | 0 | 0 | 0 | 1,125,705 | 0 | 18,300 | 0 | 0 | 0 | 0 |
| 12 公 債 費 | 0 | 0 | 0 | 0 | 0 | 0 | 0 | 0 | 0 | 0 | 0 | 0 | 0 | 0 | 0 |
| 13 諸 支 出 金 | 0 | 0 | 0 | 0 | 0 | 0 | 0 | 0 | 0 | 0 | 0 | 0 | 0 | 0 | 0 |
| 14 予 備 費 | 0 | 0 | 0 | 0 | 0 | 0 | 0 | 0 | 0 | 0 | 0 | 0 | 0 | 0 | 0 |
| 合 計 | 25,452,882 | 22,041,121 | 0 | 0 | 12,294,897 | 0 | 0 | 0 | 8,676,424 | 0 | 1,069,800 | 0 | 0 | 0 | 0 |

9 予 算 の 執 行 内 訳

(1) 総 務 部

歳 入 予 算 の 執 行 内 訳

(単位 千円)

| 款 項 目 | 節 | 事 項 | 予 算 額 (A) | 調 定 額 | 収 入 済 額 (B) | 比 較 増 減 (B) - (A) | 増 減 理 由 |
|---------|---------------|-----|--------------|-------------|----------------|----------------------|---------|
| 1 県 税 | | | 238,128,420 | 242,762,310 | 238,433,836 | 305,416 | |
| 1 県 民 税 | | | 69,674,257 | 73,048,063 | 69,857,351 | 183,094 | |
| 1 個 人 | | | 60,567,762 | 63,867,130 | 60,739,600 | 171,838 | |
| | (1) 現 年 課 税 分 | | 59,653,251 | 60,784,289 | 59,822,963 | 169,712 | 収入額の増 |
| | (2) 滞 納 繰 越 分 | | 914,511 | 3,082,841 | 916,637 | 2,126 | 収入額の増 |
| 2 法 人 | | | 8,659,613 | 8,734,048 | 8,670,866 | 11,253 | |
| | (1) 現 年 課 税 分 | | 8,626,744 | 8,663,818 | 8,637,994 | 11,250 | 収入額の増 |
| | (2) 滞 納 繰 越 分 | | 32,869 | 70,230 | 32,872 | 3 | |
| 3 利 子 割 | | | 446,882 | 446,885 | 446,885 | 3 | |
| | (1) 現 年 課 税 分 | | 446,882 | 446,885 | 446,885 | 3 | |
| 2 事 業 税 | | | 62,157,273 | 62,536,263 | 62,220,500 | 63,227 | |
| 1 個 人 | | | 2,482,302 | 2,609,145 | 2,494,654 | 12,352 | |
| | (1) 現 年 課 税 分 | | 2,416,823 | 2,474,012 | 2,429,171 | 12,348 | 収入額の増 |

| 款 項 目 | 節 | 事 項 | 予 算 額 (A) | 調 定 額 | 収 入 済 額 (B) | 比 較 増 減 (B) - (A) | 増 減 理 由 |
|---------------|---------------|-----|--------------|------------|----------------|----------------------|---------|
| | (2) 滞 納 繰 越 分 | | 65,479 | 135,133 | 65,483 | 4 | |
| 2 法 人 | | | 59,674,971 | 59,927,118 | 59,725,846 | 50,875 | |
| | (1) 現 年 課 税 分 | | 59,618,121 | 59,774,253 | 59,668,993 | 50,872 | 収入額の増 |
| | (2) 滞 納 繰 越 分 | | 56,850 | 152,865 | 56,853 | 3 | |
| 3 地 方 消 費 税 | | | 40,232,950 | 40,232,951 | 40,232,951 | 1 | |
| 1 譲 渡 割 | | | 38,878,701 | 38,878,702 | 38,878,702 | 1 | |
| | (1) 譲 渡 割 | | 38,878,701 | 38,878,702 | 38,878,702 | 1 | |
| 2 貨 物 割 | | | 1,354,249 | 1,354,249 | 1,354,249 | 0 | |
| | (1) 貨 物 割 | | 1,354,249 | 1,354,249 | 1,354,249 | 0 | |
| 4 不 動 産 取 得 税 | | | 3,545,764 | 3,805,167 | 3,590,708 | 44,944 | |
| 1 不 動 産 取 得 税 | | | 3,545,764 | 3,805,167 | 3,590,708 | 44,944 | |
| | (1) 現 年 課 税 分 | | 3,426,912 | 3,497,732 | 3,471,852 | 44,940 | 収入額の増 |
| | (2) 滞 納 繰 越 分 | | 118,852 | 307,435 | 118,856 | 4 | |
| 5 県 た ば こ 税 | | | 2,651,643 | 2,651,643 | 2,651,643 | 0 | |
| 1 県 た ば こ 税 | | | 2,651,643 | 2,651,643 | 2,651,643 | 0 | |
| | (1) 現 年 課 税 分 | | 2,651,643 | 2,651,643 | 2,651,643 | 0 | |

| | | | | | | | |
|----|-----------|--|------------|------------|------------|--------|-------|
| 6 | ゴルフ場利用税 | | 667,518 | 676,896 | 667,522 | 4 | |
| 1 | ゴルフ場利用税 | | 667,518 | 676,896 | 667,522 | 4 | |
| | (1) 現年課税分 | | 667,518 | 667,522 | 667,522 | 4 | |
| | (2) 滞納繰越分 | | 0 | 9,374 | 0 | 0 | |
| 7 | 自動車税 | | 30,522,976 | 31,048,301 | 30,537,072 | 14,096 | |
| 1 | 自動車税 | | 30,522,976 | 31,048,301 | 30,537,072 | 14,096 | |
| | (1) 現年課税分 | | 30,379,146 | 30,569,690 | 30,393,239 | 14,093 | 収入額の増 |
| | (2) 滞納繰越分 | | 143,830 | 478,611 | 143,833 | 3 | |
| 8 | 鉦区税 | | 10,981 | 11,208 | 10,984 | 3 | |
| 1 | 鉦区税 | | 10,981 | 11,208 | 10,984 | 3 | |
| | (1) 現年課税分 | | 10,981 | 10,984 | 10,984 | 3 | |
| | (2) 滞納繰越分 | | 0 | 224 | 0 | 0 | |
| 11 | 自動車取得税 | | 2,616,434 | 2,616,473 | 2,616,473 | 39 | |
| 1 | 自動車取得税 | | 2,616,434 | 2,616,473 | 2,616,473 | 39 | |
| | (1) 現年課税分 | | 2,616,434 | 2,616,473 | 2,616,473 | 39 | |
| 12 | 軽油引取税 | | 24,231,405 | 24,318,123 | 24,231,410 | 5 | |
| 1 | 軽油引取税 | | 24,231,405 | 24,318,123 | 24,231,410 | 5 | |

| 款 項 目 | 節 | 事 項 | 予 算 額 (A) | 調 定 額 | 収 入 済 額 (B) | 比 較 増 減 (B) - (A) | 増 減 理 由 |
|-------------------|---------------------|-----|--------------|------------|----------------|----------------------|---------|
| | (1) 現 年 課 税 分 | | 24,138,167 | 24,224,609 | 24,138,170 | 3 | |
| | (2) 滞 納 繰 越 分 | | 93,238 | 93,514 | 93,240 | 2 | |
| 13 狩 猟 税 | | | 16,784 | 16,784 | 16,784 | 0 | |
| 1 狩 猟 税 | | | 16,784 | 16,784 | 16,784 | 0 | |
| | (1) 現 年 課 税 分 | | 16,784 | 16,784 | 16,784 | 0 | |
| 15 固 定 資 産 税 | | | 1,331,626 | 1,331,626 | 1,331,626 | 0 | |
| 1 固 定 資 産 税 | | | 1,331,626 | 1,331,626 | 1,331,626 | 0 | |
| | (1) 現 年 課 税 分 | | 1,331,626 | 1,331,626 | 1,331,626 | 0 | |
| 16 産 業 廃 棄 物 税 | | | 468,809 | 468,812 | 468,812 | 3 | |
| 1 産 業 廃 棄 物 税 | | | 468,809 | 468,812 | 468,812 | 3 | |
| | (1) 現 年 課 税 分 | | 468,809 | 468,812 | 468,812 | 3 | |
| 2 地 方 消 費 税 清 算 金 | | | 65,624,216 | 65,624,216 | 65,624,216 | 0 | |
| 1 地 方 消 費 税 清 算 金 | | | 65,624,216 | 65,624,216 | 65,624,216 | 0 | |
| 1 地 方 消 費 税 清 算 金 | | | 65,624,216 | 65,624,216 | 65,624,216 | 0 | |
| | (1) 地 方 消 費 税 清 算 金 | | 65,624,216 | 65,624,216 | 65,624,216 | 0 | |
| 3 地 方 譲 与 税 | | | 30,716,670 | 30,716,670 | 30,716,670 | 0 | |

| | | | | | | | |
|---|---------------|--|-------------|-------------|-------------|---|--|
| 2 | 石油ガス譲与税 | | 216,029 | 216,029 | 216,029 | 0 | |
| 1 | 石油ガス税 | | 216,029 | 216,029 | 216,029 | 0 | |
| | (1) 石油ガス譲与税 | | 216,029 | 216,029 | 216,029 | 0 | |
| 3 | 航空機燃料税 | | 23,237 | 23,237 | 23,237 | 0 | |
| 1 | 航空機燃料税 | | 23,237 | 23,237 | 23,237 | 0 | |
| | (1) 航空機燃料譲与税 | | 23,237 | 23,237 | 23,237 | 0 | |
| 5 | 地方法人特別譲与税 | | 26,119,771 | 26,119,771 | 26,119,771 | 0 | |
| 1 | 地方法人特別譲与税 | | 26,119,771 | 26,119,771 | 26,119,771 | 0 | |
| | (1) 地方法人特別譲与税 | | 26,119,771 | 26,119,771 | 26,119,771 | 0 | |
| 6 | 地方揮発油税 | | 4,357,633 | 4,357,633 | 4,357,633 | 0 | |
| 1 | 地方揮発油税 | | 4,357,633 | 4,357,633 | 4,357,633 | 0 | |
| | (1) 地方揮発油譲与税 | | 4,357,633 | 4,357,633 | 4,357,633 | 0 | |
| 4 | 地方特例交付金 | | 563,561 | 563,561 | 563,561 | 0 | |
| 1 | 地方特例交付金 | | 563,561 | 563,561 | 563,561 | 0 | |
| 1 | 地方特例交付金 | | 563,561 | 563,561 | 563,561 | 0 | |
| | (1) 地方特例交付金 | | 563,561 | 563,561 | 563,561 | 0 | |
| 5 | 地方交付税 | | 272,547,747 | 272,547,747 | 272,547,747 | 0 | |

| 款 項 目 | 節 | 事 項 | 予 算 額 (A) | 調 定 額 | 収 入 済 額 (B) | 比 較 増 減 (B) - (A) | 増 減 理 由 |
|---------------|-------------------------|-----|--------------|-------------|----------------|----------------------|--------------|
| 1 地方交付税 | | | 272,547,747 | 272,547,747 | 272,547,747 | 0 | |
| 1 地方交付税 | | | 272,547,747 | 272,547,747 | 272,547,747 | 0 | |
| | (1) 地方交付税 | | 272,547,747 | 272,547,747 | 272,547,747 | 0 | |
| 8 使用料及び手数料 | | | 2,025,406 | 2,055,821 | 2,055,821 | 30,415 | |
| 1 使用料 | | | 2,010,847 | 2,040,253 | 2,040,253 | 29,406 | |
| 1 行政財産 使用料 | | | 41,434 | 43,931 | 43,931 | 2,497 | |
| | (1) 土地使用料 | | 30,865 | 33,267 | 33,267 | 2,402 | 外来駐車場使用料収入の増 |
| | (2) 建物使用料 | | 10,569 | 10,664 | 10,664 | 95 | |
| 8 土木使用料 | | | 1,969,413 | 1,996,322 | 1,996,322 | 26,909 | |
| | (16) 県営住宅使用料 | | 1,770,551 | 1,784,979 | 1,784,979 | 14,428 | 使用料収入の増 |
| | (17) 特別県営住宅使用料 | | 52,562 | 53,571 | 53,571 | 1,009 | 使用料収入の増 |
| | (19) 復興公営住宅使用料 | | 146,300 | 157,772 | 157,772 | 11,472 | 使用料収入の増 |
| 2 手数料 | | | 14,559 | 15,568 | 15,568 | 1,009 | |
| 1 総務手数料 | | | 14,559 | 15,568 | 15,568 | 1,009 | |
| | (2) 納税証明手数料 | | 14,539 | 15,546 | 15,546 | 1,007 | 手数料収入の増 |
| | (11) 宗教法人証明事務 手数 数 料 | | 13 | 14 | 14 | 1 | |

| | | | | | | | |
|----|--------------------------|----------------------|-----------|-----------|-----------|---------|-----------|
| | (12) 私立学校関係証明事務手数料 | | 6 | 7 | 7 | 1 | |
| | (15) 市町村職員共済組合証明事務手数料 | | 1 | 1 | 1 | 0 | |
| 9 | 国庫支出金 | | 5,398,403 | 5,367,884 | 5,367,884 | △30,519 | |
| 2 | 国庫補助金 | | 4,387,457 | 4,366,661 | 4,366,661 | △20,796 | |
| 1 | 総務費 国庫補助金 | | 192,624 | 192,754 | 192,754 | 130 | |
| | (6) 地域振興費補助金 | 福島特定原子力施設 地域振興交付金 | 182,055 | 181,350 | 181,350 | △705 | |
| | (16) 財産管理費補助金 | 建築物耐震対策費 補助金 | 10,569 | 11,404 | 11,404 | 835 | |
| 2 | 民生費 国庫補助金 | | 29,348 | 29,335 | 29,335 | △13 | |
| | (3) 障がい福祉総務費 補助金 | 地域生活支援事業費 補助金 | 1,120 | 1,119 | 1,119 | △1 | |
| | (31) 被災者支援総 交付金 | | 28,228 | 28,216 | 28,216 | △12 | |
| 3 | 衛生費 国庫補助金 | | 1,968 | 1,968 | 1,968 | 0 | |
| | (13) 原子力安全対策費 補助金 | 原子力広報安全等 対策費補助金 | 1,968 | 1,968 | 1,968 | 0 | |
| 8 | 警察費 国庫補助金 | | 636,048 | 636,048 | 636,048 | 0 | |
| | (2) 警察施設整備費 補助金 | | 636,048 | 636,048 | 636,048 | 0 | |
| 9 | 教育費 国庫補助金 | | 3,508,959 | 3,488,684 | 3,488,684 | △20,275 | |
| | (2) 私立学校費補助金 | | 3,508,959 | 3,488,684 | 3,488,684 | △20,275 | 事業費確定による減 |
| 16 | 地方創生の 深化のための 新型交付金 | | 18,510 | 17,872 | 17,872 | △638 | |

| 款 項 目 | 節 | 事 項 | 予 算 額 (A) | 調 定 額 | 収 入 済 額 (B) | 比 較 増 減 (B) - (A) | 増 減 理 由 |
|---------------|------|------------------|--------------|-----------|----------------|----------------------|-----------|
| | (1) | 地方創生の深化のための新型交付金 | 18,510 | 17,872 | 17,872 | △638 | |
| 3 委 託 金 | | | 1,010,946 | 1,001,223 | 1,001,223 | △9,723 | |
| 1 総務費委託金 | | | 1,010,946 | 1,001,223 | 1,001,223 | △9,723 | |
| | (8) | 統計調査総務委託金 | 1,863 | 1,863 | 1,863 | 0 | |
| | (9) | 統計調査事業委託金 | 363 | 363 | 363 | 0 | |
| | (13) | 参議院議員選挙委託金 | 1,008,024 | 998,451 | 998,451 | △9,573 | 事業費確定による減 |
| | (14) | 政党助成事務委託金 | 452 | 452 | 452 | 0 | |
| | (15) | 在外選挙人名簿登録事務委託金 | 244 | 94 | 94 | △150 | |
| 10 財 産 収 入 | | | 475,440 | 525,452 | 480,512 | 5,072 | |
| 1 財 産 運 用 収 入 | | | 416,694 | 466,282 | 421,342 | 4,648 | |
| 1 財 産 貸 付 収 入 | | | 200,079 | 249,888 | 204,948 | 4,869 | |
| | (1) | 土地貸付料 | 40,391 | 87,797 | 42,857 | 2,466 | 土地貸付収入の増 |
| | (2) | 建物貸付料 | 159,688 | 162,091 | 162,091 | 2,403 | 建物貸付収入の増 |
| 2 基 金 運 用 収 入 | | | 58,870 | 58,648 | 58,648 | △222 | |
| | (2) | 財政調整基金収益 | 4,650 | 4,649 | 4,649 | △1 | |
| | (3) | 減債基金収益 | 5,717 | 5,717 | 5,717 | 0 | |

| | | | | | | | |
|---|--------------------------|--|---------|---------|---------|------|--|
| | (4) 社会福祉施設等整備 基金収益 | | 7,334 | 7,334 | 7,334 | 0 | |
| | (6) 市町村振興基金収益 | | 39,319 | 39,319 | 39,319 | 0 | |
| | (24) 公共施設等維持補修 基金収益 | | 33 | 33 | 33 | 0 | |
| | (29) 緊急経済雇用対策 基金収益 | | 338 | 339 | 339 | 1 | |
| | (36) 地域活性化及び 生活対策基金収益 | | 808 | 807 | 807 | △1 | |
| | (44) 修学等支援基金収益 | | 384 | 384 | 384 | 0 | |
| | (47) 福島県民健康管理 基金収益 | | 287 | 66 | 66 | △221 | |
| 3 | 利子及び 配当金 | | 157,745 | 157,746 | 157,746 | 1 | |
| | (1) 配当金 | | 157,745 | 157,746 | 157,746 | 1 | |
| 2 | 財産売却収入 | | 58,746 | 59,170 | 59,170 | 424 | |
| 1 | 不動産 売却収入 | | 57,484 | 57,481 | 57,481 | △3 | |
| | (1) 土地売却代金 | | 57,481 | 57,481 | 57,481 | 0 | |
| | (2) 建物売却代金 | | 1 | 0 | 0 | △1 | |
| | (3) 樹木売却代金 | | 1 | 0 | 0 | △1 | |
| | (4) その他不動産 売却代金 | | 1 | 0 | 0 | △1 | |
| 2 | 物品売却収入 | | 1,262 | 1,503 | 1,503 | 241 | |
| | (1) 自動車売却代金 | | 0 | 186 | 186 | 186 | |

| 款 項 目 | 節 | 事 項 | 予 算 額 (A) | 調 定 額 | 収 入 済 額 (B) | 比 較 増 減 (B) - (A) | 増 減 理 由 |
|--------------------|------------------------------|-----|--------------|------------|----------------|----------------------|---------|
| | (4) その他物品売払代金 | | 1,262 | 1,503 | 1,503 | 241 | |
| 11 寄 附 金 | | | 60,064 | 70,015 | 61,723 | 1,659 | |
| 1 寄 附 金 | | | 60,064 | 70,015 | 61,723 | 1,659 | |
| 1 総務費寄附金 | | | 26,175 | 26,175 | 26,175 | 0 | |
| | (1) 総務管理費寄附金 | | 26,175 | 26,175 | 26,175 | 0 | |
| 6 一般寄附金 | | | 33,889 | 43,840 | 35,548 | 1,659 | |
| | (1) 用途指定なき寄附金 | | 5,100 | 5,100 | 5,100 | 0 | |
| | (2) ふるさとふくしま 応 援 寄 附 金 | | 28,789 | 38,740 | 30,448 | 1,659 | 寄附金の増 |
| 12 繰 入 金 | | | 43,312,753 | 36,326,730 | 36,326,730 | △6,986,023 | |
| 2 基金繰入金 | | | 43,312,753 | 36,326,730 | 36,326,730 | △6,986,023 | |
| 1 財政調整基金 繰 入 金 | | | 13,734,701 | 8,734,701 | 8,734,701 | △5,000,000 | |
| | (1) 財政調整基金繰入金 | | 13,734,701 | 8,734,701 | 8,734,701 | △5,000,000 | 繰入金の減 |
| 2 減債基金 繰 入 金 | | | 23,114,000 | 21,214,000 | 21,214,000 | △1,900,000 | |
| | (2) 減債基金繰入金 | | 23,114,000 | 21,214,000 | 21,214,000 | △1,900,000 | 繰入金の減 |
| 28 産業廃棄物税 基金繰入金 | | | 48,000 | 48,000 | 48,000 | 0 | |
| | (1) 産 業 廃 棄 物 税 基 金 繰 入 金 | | 48,000 | 48,000 | 48,000 | 0 | |

| | | | | | | | |
|----|----------------------------|--|-------------|-------------|-------------|---------|---------|
| 44 | 修学等支援基金繰入金 | | 506,385 | 428,949 | 428,949 | △77,436 | |
| | (1) 修学等支援基金繰入金 | | 506,385 | 428,949 | 428,949 | △77,436 | 繰入金の減 |
| 50 | 福島県民健康管理基金繰入金 | | 118,929 | 117,541 | 117,541 | △1,388 | |
| | (1) 福島県民健康管理基金繰入金 | | 118,929 | 117,541 | 117,541 | △1,388 | 繰入金の減 |
| 53 | 原子力災害等復興基金繰入金 | | 151,759 | 151,601 | 151,601 | △158 | |
| | (1) 原子力災害等復興基金繰入金 | | 151,759 | 151,601 | 151,601 | △158 | |
| 66 | 中間貯蔵施設等影響対策及び災害復興基金繰入金 | | 5,638,979 | 5,631,938 | 5,631,938 | △7,041 | |
| | (1) 中間貯蔵施設等影響対策及び災害復興基金繰入金 | | 5,638,979 | 5,631,938 | 5,631,938 | △7,041 | 繰入金の減 |
| 13 | 繰越金 | | 107,301,612 | 107,301,612 | 107,301,612 | 0 | |
| 1 | 繰越金 | | 107,301,612 | 107,301,612 | 107,301,612 | 0 | |
| 1 | 繰越金 | | 107,301,612 | 107,301,612 | 107,301,612 | 0 | |
| | (1) 繰越金 | | 107,301,612 | 107,301,612 | 107,301,612 | 0 | |
| 14 | 諸収入 | | 10,465,800 | 10,632,194 | 10,530,186 | 64,386 | |
| 1 | 延滞金・加算金及び過料等 | | 276,855 | 434,126 | 332,972 | 56,117 | |
| 1 | 延滞金 | | 235,624 | 343,038 | 281,536 | 45,912 | |
| | (1) 延滞金 | | 235,624 | 343,038 | 281,536 | 45,912 | 延滞金収入の増 |
| 2 | 加算金 | | 41,231 | 91,088 | 51,436 | 10,205 | |

| 款 項 目 | 節 | 事 項 | 予 算 額 (A) | 調 定 額 | 収 入 済 額 (B) | 比 較 増 減 (B) - (A) | 増 減 理 由 |
|---------------------------|---------------------------|-----|--------------|-----------|----------------|----------------------|---------|
| | (1) 加 算 金 | | 41,231 | 91,088 | 51,436 | 10,205 | 加算金収入の増 |
| 4 貸付金元利収入 | | | 1,200,949 | 1,200,948 | 1,200,948 | △1 | |
| 2 私学振興資金 貸付金 元利収入 | | | 298,290 | 298,289 | 298,289 | △1 | |
| | (1) 元 金 | | 296,936 | 296,935 | 296,935 | △1 | |
| | (2) 利 子 | | 1,354 | 1,354 | 1,354 | 0 | |
| 5 地域総合整備 資金貸付金 元金収入 | | | 382,764 | 382,764 | 382,764 | 0 | |
| | (1) 元 金 | | 382,764 | 382,764 | 382,764 | 0 | |
| 70 公立大学法人 貸付金 元利収入 | | | 519,895 | 519,895 | 519,895 | 0 | |
| | (1) 元 金 | | 494,244 | 494,244 | 494,244 | 0 | |
| | (2) 利 子 | | 25,651 | 25,651 | 25,651 | 0 | |
| 5 受託事業収入 | | | 1,414 | 1,414 | 1,414 | 0 | |
| 1 総務事業 受託収入 | | | 1,414 | 1,414 | 1,414 | 0 | |
| | (1) 地方公共団体金融 機 構 委 託 金 | | 1,414 | 1,414 | 1,414 | 0 | |
| 6 収益事業収入 | | | 4,991,937 | 4,991,333 | 4,991,333 | △604 | |
| 1 宝くじ収入 | | | 4,991,937 | 4,991,333 | 4,991,333 | △604 | |
| | (1) 宝 く じ 収 入 | | 4,991,937 | 4,991,333 | 4,991,333 | △604 | |

| | | | | | | | |
|----|------------------|--|------------|------------|------------|----------|----------------|
| 7 | 利子割精算金 収 入 | | 1,244 | 1,188 | 1,188 | △56 | |
| 1 | 利子割精算金 収 入 | | 1,244 | 1,188 | 1,188 | △56 | |
| | (1) 利子割精算金収入 | | 1,244 | 1,188 | 1,188 | △56 | |
| 8 | 雑 入 | | 3,993,401 | 4,003,185 | 4,002,331 | 8,930 | |
| 1 | 滞納処分費 | | 3,061 | 810 | 810 | △2,251 | |
| | (1) 滞 納 処 分 費 | | 3,061 | 810 | 810 | △2,251 | 換価収入の減 |
| 2 | 違約金及び 延 納 利 息 | | 1 | 441 | 55 | 54 | |
| | (1) 違 約 金 | | 1 | 441 | 55 | 54 | |
| 4 | 雑 入 | | 3,990,339 | 4,001,934 | 4,001,466 | 11,127 | |
| | (1) 雑 入 | | 3,990,339 | 4,001,934 | 4,001,466 | 11,127 | 収入額の増 |
| 15 | 県 債 | | 75,875,489 | 74,921,289 | 74,921,289 | △954,200 | |
| 1 | 県 債 | | 75,875,489 | 74,921,289 | 74,921,289 | △954,200 | |
| 1 | 総 務 債 | | 34,973,500 | 34,019,300 | 34,019,300 | △954,200 | |
| | (3) 県庁舎整備費 | | 2,943,200 | 2,005,000 | 2,005,000 | △938,200 | 翌年度へ繰越による発行額の減 |
| | (9) 合同庁舎整備費 | | 373,000 | 357,600 | 357,600 | △15,400 | 翌年度へ繰越による発行額の減 |
| | (13) 借 換 債 | | 30,459,000 | 30,459,000 | 30,459,000 | 0 | |
| | (14) 退 職 手 当 費 | | 1,193,000 | 1,193,000 | 1,193,000 | 0 | |

| 款 項 目 | 節 | 事 項 | 予 算 額 (A) | 調 定 額 | 収 入 済 額 (B) | 比 較 増 減 (B) - (A) | 増 減 理 由 |
|-----------------------|------|-------------------|--------------|-------------|----------------|----------------------|---------|
| | (22) | 自治研修センター費 | 5,300 | 4,700 | 4,700 | △600 | |
| 8 教 育 債 | | | 1,610,200 | 1,610,200 | 1,610,200 | 0 | |
| | (37) | 県立医科大学 附属病院整備費 | 1,589,300 | 1,589,300 | 1,589,300 | 0 | |
| | (55) | 会津医療センター 整備費 | 10,900 | 10,900 | 10,900 | 0 | |
| | (57) | 私立学校振興助成費 | 10,000 | 10,000 | 10,000 | 0 | |
| 14 臨 時 財 政 債 対 策 債 | | | 39,291,789 | 39,291,789 | 39,291,789 | 0 | |
| | (1) | 臨時財政対策債 | 39,291,789 | 39,291,789 | 39,291,789 | 0 | |
| 総 務 部 計 | | | 852,495,581 | 849,415,501 | 844,931,787 | △7,563,794 | |

現年度予算の執行内訳

(単位 千円)

| 款 項 目 | 事 項 | 予算額 | 決算額 | 左 の 財 源 内 訳 | | | | | 翌年度 繰越額 | 事 業 計 画 | 左に対する事業実績 |
|---------|------------------|------------|------------|--------------------|--------|--------------------------|-----------|------------|------------|--------------------------|---|
| | | | | 国 支 寄 附 出 金 負 担 | その他 | 地方債 | 県 費 | | | | |
| 2 総 務 費 | | 62,373,171 | 60,925,551 | 1,663,750 | 26,175 | 1,907,530 | 2,669,200 | 54,658,896 | 988,772 | | |
| 1 総務管理費 | | 50,773,621 | 49,421,795 | 664,753 | 15,746 | 706,928 | 2,669,200 | 45,365,168 | 988,772 | | |
| 1 一般管理費 | | 4,134,025 | 4,096,095 | 363 | 0 | 64,969 | 0 | 4,030,763 | 0 | | |
| | 職 員 費 | 3,822,487 | 3,803,257 | 0 | 0 | 使手 21 諸収 63,674 | 0 | 3,739,562 | 0 | 職員費 | |
| | 秘書事務費 | 26,738 | 25,094 | 0 | 0 | 諸収 23 | 0 | 25,071 | 0 | 1 秘書事務経費 2 一般秘書事務費 | 1 秘書事務経費の執行 2 一般秘書事務経費の執行 |
| | 一般事務費 | 220,629 | 208,546 | 363 | 0 | 財収 525 諸収 668 | 0 | 206,990 | 0 | 一般事務管理費 | 事務管理経費の執行 |
| | 一般事務費 | 1,594 | 1,409 | 0 | 0 | 諸収 47 | 0 | 1,362 | 0 | 一般事務経費 | 一般管理経費の執行 |
| | 自 動 車 管 理 費 | 23,598 | 20,378 | 0 | 0 | 0 | 0 | 20,378 | 0 | 1 集中管理自動車経費 2 自動車管理経費 | 1 自動車燃料購入 20,769リットル 2 公用車任意保険 1,493台 |
| | 政 策 調 査 事 務 費 | 11,978 | 11,359 | 0 | 0 | 0 | 0 | 11,359 | 0 | 1 政策調査事務費 2 行政調査事務費 | 1 政策調査一般経費の執行 2 行政調査事務経費の執行 |
| | 入 札 改 革 推 進 費 | 27,001 | 26,052 | 0 | 0 | 諸収 11 | 0 | 26,041 | 0 | 1 入札改革推進事業 2 入札改革事務経費 | 1 電子入札・建設業管理システムの運用 総合評価会議の開催 8回 2 入札制度等監視委員会の開催 4回 事務管理経費の執行 |
| 2 人事管理費 | | 599,801 | 585,660 | 1,863 | 0 | 963 | 0 | 582,834 | 0 | | |

| 款 項 目 | 事 項 | 予算額 | 決算額 | 左 の 財 源 内 訳 | | | | | | 翌年度 繰越額 | 事 業 計 画 | 左に対する事業実績 | |
|---------|------------|-----------|-----------|-------------|--------|--------|-----------|-----------|-----|------------|---------|-------------------------------------|--|
| | | | | 国 出 | 支 金 | 寄 負 | 附 担 | その他 | 地方債 | | | | 県 費 |
| | 一般事務費 | 249,069 | 246,138 | 0 | 0 | 0 | 0 | 諸収 8 | 0 | 246,130 | 0 | 一般管理経費 | 事務管理経費の執行 |
| | 災害補償費 | 3,822 | 3,637 | 1,863 | 0 | 0 | 0 | 0 | 0 | 1,774 | 0 | 非常勤職員の公務災害及び通勤災害に対する補償 | 補償件数 14件 療養補償 10件 休業補償 2件 遺族補償 2件 |
| | 赴任旅費 | 241,763 | 231,682 | 0 | 0 | 0 | 0 | 諸収 955 | 0 | 230,727 | 0 | 職員の人事異動に伴う赴任旅費(災害復旧に係る派遣職員の赴任旅費を含む) | 支払件数 1,358件 |
| | 県職員表彰費 | 622 | 491 | 0 | 0 | 0 | 0 | 0 | 0 | 491 | 0 | 県職員表彰規程に基づく永年勤続職員等の表彰 | 特別功績表彰 2件 永年勤続表彰対象職員 162人 |
| | 地方分権改革費 | 218 | 176 | 0 | 0 | 0 | 0 | 0 | 0 | 176 | 0 | 地方分権の推進 | 地方分権推進経費の執行 |
| | 県庁構造改革推進費 | 13,828 | 13,827 | 0 | 0 | 0 | 0 | 0 | 0 | 13,827 | 0 | 包括外部監査 | 監査人の選任：上石三好公認会計士 テーマ：「学校教育に係る財務事務の執行及び事業の管理について」 |
| | 市町村事務移譲交付金 | 90,479 | 89,709 | 0 | 0 | 0 | 0 | 0 | 0 | 89,709 | 0 | 権限移譲交付金の交付 | 交付実績 59市町村 |
| 3 職員厚生費 | | 4,720,272 | 4,593,560 | 0 | 0 | 0 | 1,193,000 | 0 | 0 | 3,400,560 | 0 | | |
| | 一般事務費 | 16,416 | 16,400 | 0 | 0 | 0 | 0 | 0 | 0 | 16,400 | 0 | 職員厚生事業推進管理事務 | 事務管理費の執行 |
| | 健康管理費 | 125,219 | 119,015 | 0 | 0 | 0 | 0 | 0 | 0 | 119,015 | 0 | 健康管理事業 1 職員安全衛生管理 | 1 実施回数等 (1)安全衛生会議 2回 (2)本庁機関衛生委員会 3回 (3)安全衛生担当者研修会参加者 52人 (4)健康管理医委嘱 10人 (5)健康管理医巡回指導 本庁機関 39所属 出先機関 33所属 (6)本庁機関健康管理医による長時間勤務者への面接指導 354人 |

| | | | | | | | | | | | | |
|---|--------------------|-----------|-----------|--------|---|-------------|-----------|-----------|---|-----------|--|-------------------------|
| | | | | | | | | | | | (7)衛生管理者資格試験準備講習会・免許試験受験 受講者 6人 受験者 7人 (8)安全管理者選任時研修 受講者 2人 2 定期健康診断 2 実施人数 35歳以上 3,680人 35歳未満 1,877人 新規採用 354人 3 特別健康診断 3 実施人数 6,536人 4 婦人科健康診断 4 実施人数 子宮がん 435人 乳がん 241人 5 VDT 作業従事職員健康診断 5 実施人数 6,787人 6 人間ドック健康診断 6 実施人数 1,550人 7 健康診断事後指導 7 実施人数 個別指導 4人 集団指導 134人 8 ストレスチェック事業 8 実施人数 7,699人 9 臨床心理士及び精神科医師によるメンタルヘルス相談 9 相談人数 83人 10健康相談 10相談人数 604人 | |
| | 職員相談費 | 3,397 | 3,392 | 0 | 0 | 0 | 0 | 3,392 | 0 | 職員相談の実施 | 相談件数 | 113件 |
| | 退職手当 | 4,575,240 | 4,454,753 | 0 | 0 | 0 | 1,193,000 | 3,261,753 | 0 | 退職手当の支給 | 定年退職者 勸奨退職者 その他退職者 | 134人 36人 142人 |
| 4 | 広報広聴費 | 786,139 | 777,584 | 15,075 | 0 | 420,269 | 0 | 342,240 | 0 | | | |
| | 刊行物 発行費 | 120,602 | 120,367 | 1,119 | 0 | 諸収 5,148 | 0 | 114,100 | 0 | 1 新聞広報事業 | 1(1)県政特集 〔福島民報・福島民友〕 年各6回 2)県からのお知らせ 〔福島民報・福島民友〕 毎月各2回(12,3月は1回) 年各22回 3)随時広報 〔福島民報・福島民友〕 年間各45段 〔読売・朝日・毎日・産経・河北〕 年各9段 2 ふくしまからはじめよう。 ゆめだより発行事業 3 点字広報ふくしま発行事業 | 2年6回 700,000部/回 3年6回 |
| | ラジオ・ テレビ 広告費 | 195,829 | 195,741 | 0 | 0 | 0 | 0 | 195,741 | 0 | 1 ラジオ広報事業 | 1(1)ふくしまチャレンジ通信 毎月1回(最終火曜日) 年12回 | |

| 款 項 目 | 事 項 | 予算額 | 決算額 | 左 の 財 源 内 訳 | | | | | | 翌年度 繰越額 | 事 業 計 画 | 左に対する事業実績 |
|-------|----------------|---------|---------|-------------|--------|--------|---------------|-----|-------|------------|--------------------------|---|
| | | | | 国 出 | 支 金 | 寄 負 | 附 担 | その他 | 地方債 | | | |
| | | | | | | | | | | | | (2)ふくしまから はじめよう。 インフォメーション (スポットコマーシャル) [以上 rfc] (3)キビタンスマイル ～ふくし まから チャレンジ はじめ よう。～ 毎週月～金曜日 [エフエム福島] 2(1)30秒スポットコマーシャル (2)ウィークリー県政トピックス 毎週土曜日 [KFB] (3)キビタン県政トピックス 毎週土曜日 [FTV] (4)キビタンGo! ～ふくしま から チャレンジ はじめよ う。～ 毎週木曜日 [FTV] (5)Let's チャレンジ! ふくしま 毎週火曜日 [KFB] |
| | 戦略的情報 発信事業費 | 438,331 | 431,144 | 13,956 | | 0 | 繰入 414,967 | 0 | 2,221 | 0 | 1 チャレンジふくしま戦略的情報 発信事業 | 1(1)庁内連携強化事業 ア風評・風化対策PT 会議 ・福島県クリエイティブ ディレクターの活用 イ情報発信分析事業 ウ庁内情報発信連携事業 ・県内外イベントで活用す る広報資材の貸出等 ・県総合情報誌「ふくしま まっぶ」の作成 (2)国内外への正確な情報発信事 業 ア県民への正確な情報発信事 業 ・テレビ事業 ・新聞事業 ・キビタン幼稚園等訪問 イふくしまの現状と復興への 取組を直接伝える事業 ・チャレンジふくしま フォーラムの開催 ・首都圏学生スタディツ アー ・ご当地キャラ子ども夢 フェスタ |

| | | | | | | | | | | | |
|------|--------|--------|---|---|----|----|---|--------|--------|---|---|
| | | | | | | | | | | | <ul style="list-style-type: none"> ウ Fukushima の現状と復興への取組を広く伝える事業 <ul style="list-style-type: none"> ・全国紙(読売)による発信 ・「Fukushima の今」を伝える歌「雲のかなた」による発信 ・知事記者会見の配信 ・フェイスブックの運営 ・ポータルサイトの更新 ・動画スペシャルサイトの構築、県 YouTube 動画の発信 (3)「共感と応援の輪」の拡大事業 <ul style="list-style-type: none"> ア民間等連携発信事業 <ul style="list-style-type: none"> ・(一社)はじめっぺとの連携 ・首都圏のネットワーク拡大、企業等への訪問活動 イ「チャレンジFukushima 応援隊」情報発信事業 <ul style="list-style-type: none"> ・県人会による情報発信 12県人会で実施 ウキビタンによる外交事業 <ul style="list-style-type: none"> ・県実施：大分県と交流 ・市町村、団体の交流支援 5件 |
| | | | | | | | | | 2 交流事業 | | <ul style="list-style-type: none"> 2(1)しゃくなげ大使事業 2(2)Fukushima ふれあい懇談会事業 ※当日朝に発生した福島県沖地震のため中止 |
| 広報広聴 | 29,903 | 29,201 | 0 | 0 | 諸収 | 78 | 0 | 29,123 | 0 | <ul style="list-style-type: none"> 1 広報事業事務経費 2 広聴事業 3 相談・案内事業 | <ul style="list-style-type: none"> 1(1)広報一般経費の執行 (2)各福島県人会との交流 (3)北方領土対策事業 2(1)県民提案制度 <ul style="list-style-type: none"> 提案件数 21件 (2)チャレンジFukushima 訪問 <ul style="list-style-type: none"> 訪問件数 10件 (3)県政世論調査 3(1)県政相談事業 <ul style="list-style-type: none"> 相談件数 1,836件 県政相談員 8名 県庁、6 地方振興局 県政相談コーナー (2)交通事故相談事業 <ul style="list-style-type: none"> 相談件数 331件 交通事故相談員 2名 県庁県政相談コーナー 巡回相談 巡回相談回数 延べ9回 |

| 款 項 目 | 事 項 | 予算額 | 決算額 | 左 の 財 源 内 訳 | | | | | | 翌年度 繰越額 | 事 業 計 画 | 左に対する事業実績 |
|---------|------------------------|------------|------------|-------------|--------|-------------|-----------|------------|---------|---|--|---|
| | | | | 国 出 | 支 金 | 寄 負 | 附 担 | その他 | 地方債 | | | |
| | | | | | | | | | | | | (3)県政案内事業 案内受付者数 105,003人 県庁見学案内 見学者数 821人 |
| | インターネット 広報広聴 事業費 | 1,474 | 1,131 | 0 | 0 | 諸収 76 | 0 | 1,055 | 0 | インターネット広報広聴事業 | ホームページの管理 | |
| 5 文 書 費 | | 61,446 | 57,709 | 0 | 0 | 3,017 | 0 | 54,692 | 0 | | | |
| | 文書法務 事務費 | 61,446 | 57,709 | 0 | 0 | 諸収 3,017 | 0 | 54,692 | 0 | 1 文書管理業務 (1)文書保存業務 (2)文書管理システム構築事業 2 文書収発業務 3 情報公開制度運営事業 (1)県政情報センター等の運営 (2)情報公開審査会の運営 4 個人情報保護制度運営事業 個人情報保護審査会の運営 5 資産公開制度運営事業 6 文書等複写の実施 7 法規関係事務及び県報発行 (1)法規審査事務の実施 (2)県報発行 | 1 (1)永年保存文書 1,047冊 有期限保存文書 1,290ケース (2)システムの運用及び保守 2 文書発送件数 178,771件 3 公文書の開示請求 決定等件数 19,728件 不服申立件数 2件 4 自己情報開示請求 文書による請求に係る決定等 件数 196件 試験の結果等の口頭による自己 情報開示請求 9,855件 不服申立件数 0件 5 知事の資産の公開 6 複写受付件数 1,615件 複写枚数 12,711,274枚 7 (1)条例審査 84件 ほか 1,554件 (2)県報発行 186回 | |
| 6 財政管理費 | | 36,604 | 35,989 | 0 | 0 | 0 | 0 | 35,989 | 0 | | | |
| | 財政事務費 | 36,604 | 35,989 | 0 | 0 | 0 | 0 | 35,989 | 0 | 1 予算編成支援システム運用経費 2 財政事務経費 3 地方公会計整備・運用事業 | 1 予算編成支援システムの維持管理・保守、財務会計連携機能改修 2 事務事業の執行 3 新公会計制度の導入及び運用 | |
| 8 財産管理費 | | 40,043,290 | 38,938,027 | 647,452 | 0 | 212,660 | 1,476,200 | 36,601,715 | 988,772 | | | |
| | 財政調整 基金 | 3,521,650 | 3,521,649 | 0 | 0 | 財収 4,649 | 0 | 3,517,000 | 0 | 財政調整基金 | 基金への積立 | |

| | | | | | | | | | | |
|---------------|------------|------------|---------|--------|---|-----------|------------|---------|---|--|
| 減債基金 | 20,722,456 | 20,722,456 | 0 | 0 | 財収 5,717 | 0 | 20,716,739 | 0 | 減債基金 | 基金への積立 |
| 公共施設等維持補修基金 | 7,337,232 | 7,337,232 | 0 | 0 | 0 | 0 | 7,337,232 | 0 | 公共施設等維持補修基金 | 基金への積立 |
| 社会福祉施設等整備基金 | 3,005,074 | 3,005,074 | 0 | 0 | 財収 5,074 | 0 | 3,000,000 | 0 | 社会福祉施設等整備基金 | 基金への積立 |
| 財産管理運営費 | 314,194 | 312,834 | 0 | 0 | 財収 3,804 | 0 | 309,030 | 0 | 1 一般事務経費 2 県有資産所在市町村交付金 3 県有財産火災保険料 4 県有財産の処分等に関する経費 5 公有財産管理システム改修事業 | 1 財産管理業務に関する諸経費 除草等 8 件 2 市町村交付金交付 1 都34市町村 3 建物共済加入 1,077件 4 測量業務委託等 2 件 5 公有財産管理システム改修業務 |
| 県庁舎等維持管理費 | 1,092,465 | 1,021,347 | 0 | 0 | 使手 19,811 財収 18,300 諸収 747 | 0 | 982,489 | 0 | 県庁舎等維持管理経常経費 | 県庁舎等の維持管理及び運営を実施 |
| 県庁舎整備費 | 3,348,458 | 2,358,402 | 637,092 | 0 | 繰入 2,900 諸収 23,302 | 1,252,500 | 442,608 | 963,722 | 県庁舎整備に要する経費 | 自治会館外壁改修工事等10件を実施 |
| 合同庁舎整備費 | 471,668 | 447,200 | 1,886 | 0 | 0 | 223,700 | 221,614 | 12,140 | 合同庁舎の改修等整備 | 郡山合同庁舎本庁舎屋上防水改修工事等を実施 |
| 公舎管理費 | 31,120 | 31,053 | 0 | 0 | 財収 29,712 諸収 1,341 | 0 | 0 | 0 | 1 職員公舎管理経費 2 投資不動産方式職員公舎建設償還金 | 1 職員公舎の維持管理及び運営を実施 2 投資不動産方式職員公舎建設償還金 |
| 公舎整備費 | 198,165 | 179,973 | 8,474 | 0 | 財収 96,496 | 0 | 75,003 | 12,910 | 1 職員公舎整備に要する経費 2 他県等応援職員用公舎整備事業 | 1 職員公舎シャワー設備設置工事等を実施 2 他県等応援職員用公舎のリースを実施 |
| 地域活性化及び生活対策基金 | 808 | 807 | 0 | 0 | 財収 807 | 0 | 0 | 0 | 地域活性化及び生活対策基金 | 基金へ運用益の積立 |
| 9 職員研修費 | 142,876 | 137,766 | 0 | 15,746 | 1,078 | 0 | 120,942 | 0 | | |

| 款 項 目 | 事 項 | 予算額 | 決算額 | 左 の 財 源 内 訳 | | | | | | 翌年度 繰越額 | 事 業 計 画 | 左に対する事業実績 |
|------------------|---------------|--------|--------|-------------|--------|-----------------------------------|--------|--------|-----|--|---|-----------|
| | | | | 国 出 | 支 金 | 寄 負 | 附 担 | その他 | 地方債 | | | |
| | 研修管理費 | 64,717 | 64,679 | 0 | 15,746 | 使手 3 財収 643 諸収 129 | 0 | 48,158 | 0 | 研修管理事務 | (1)研修管理事務 (2)ふくしま自治研修センターの 施設設備維持管理 | |
| | 派遣研修費 | 15,664 | 14,802 | 0 | 0 | 財収 303 | 0 | 14,499 | 0 | 派遣研修の実施 (1)自治大学校派遣研修 (2)東北自治研修所派遣研修 (3)大学院派遣研修 (4)民間企業派遣研修 (5)中央省庁派遣研修 | (1)派遣者数 5人 (2)派遣者数 5人 (3)派遣者数 1人 (4)派遣者数 2人 (5)派遣者数 3人 | |
| | 自治研修 センター費 | 44,764 | 41,805 | 0 | 0 | 0 | 0 | 41,805 | 0 | ふくしま自治研修センターの運営 | (公財)ふくしま自治研修センター の運営、研修事業等に対する負担 金 | |
| | 職員研修費 | 17,731 | 16,480 | 0 | 0 | 0 | 0 | 16,480 | 0 | 1 基本研修（一般職研修、管理者・ 監督者研修）の実施 (1)新採用職員研修 (2)係員研修 (3)管理者・監督者研修 (4)新任管理者特別研修 (5)任期付職員研修 2 選択研修等の実施 (1)基礎能力業務遂行 能力開発コース（5講座） (2)政策形成 能力開発コース（3講座） (3)協働・対人 能力開発コース（4講座） (4)マネジメント 能力開発コース（4講座） (5)指導者養成研修（3講座） (6)管理・監督者講演会（1講座） 3 自己啓発活動支援 4 サポート職員研修 | 1 (1)受講者数 633人 (2)受講者数 367人 (3)受講者数 396人 (4)受講者数 121人 (5)受講者数 207人 2 (1)受講者数 19人 (2)受講者数 6人 (3)受講者数 15人 (4)受講者数 10人 (5)受講者数 7人 (6)受講者数 25人 3 受講者数 81人 4 受講者数 203人 | |
| 10地 方 振 興 局 費 | | 61,201 | 56,981 | 0 | 0 | 0 | 0 | 56,981 | 0 | | | |
| | 運 営 費 | 61,201 | 56,981 | 0 | 0 | 0 | 0 | 56,981 | 0 | 地方振興局事務経費 | 事務管理経費の執行 | |
| 11県 外 事 務 所 費 | | 52,512 | 49,103 | 0 | 0 | 3,871 | 0 | 45,232 | 0 | | | |

| | | | | | | | | | | | |
|----|-----------|--------|--------|---|---|-------------------------|---|--------|---|---------------------------------|--|
| | 東京事務所費 | 22,451 | 19,489 | 0 | 0 | 0 | 0 | 19,489 | 0 | 東京事務所事務経費 | 事務管理経費の執行 |
| | 大阪事務所費 | 11,184 | 10,952 | 0 | 0 | 財収 1,565 | 0 | 9,387 | 0 | 大阪事務所事務経費 | 事務管理経費の執行 |
| | 北海道事務所費 | 8,908 | 8,835 | 0 | 0 | 財収 1,230 諸収 49 | 0 | 7,556 | 0 | 北海道事務所事務経費 | 事務管理経費の執行 |
| | 名古屋事務所費 | 9,969 | 9,827 | 0 | 0 | 財収 1,027 | 0 | 8,800 | 0 | 名古屋事務所事務経費 | 事務管理経費の執行 |
| 12 | 恩給及び退職年金費 | 44,740 | 43,593 | 0 | 0 | 0 | 0 | 43,593 | 0 | | |
| | 恩給費 | 44,740 | 43,593 | 0 | 0 | 0 | 0 | 43,593 | 0 | 文官恩給の支給 | 受給者数 30人 |
| 13 | 諸費 | 90,715 | 49,728 | 0 | 0 | 101 | 0 | 49,627 | 0 | | |
| | 自治功労者等表彰費 | 2,347 | 1,820 | 0 | 0 | 0 | 0 | 1,820 | 0 | 自治功労者等表彰経費 | (1)自治功労者等各種功労者及び団体に対する知事表彰の実施 表彰件数 59件 (2)県外在住の各界功労者に対する知事表彰の実施 表彰件数 3件 (3)行政委員に対する知事顕彰の実施 顕彰件数 19件 |
| | 国庫等還付金 | 6,164 | 1,374 | 0 | 0 | 0 | 0 | 1,374 | 0 | 国庫等還付金 | 過誤納金の還付 |
| | 地方財務諸費 | 2,839 | 2,186 | 0 | 0 | 諸収 101 | 0 | 2,085 | 0 | 1 自治宝くじ事務協議会負担金 2 地方財務諸費事務経費 | 1 全国自治宝くじ事務協議会等負担金の支出 2 地方財務協会、地方債協会、地方自治体研究機構負担金の支出 |
| | 公益法人等事務費 | 2,134 | 1,059 | 0 | 0 | 0 | 0 | 1,059 | 0 | 公益法人等事務経費 | 公益法人移行認定等件数 移行認可 1件 新規認定 1件 変更認定 2件 変更認可 3件 宗教法人規則認証等件数 規則認証 (設立、変更、解散、合併) 13件 登録免許税免除証明 5件 規則謄本等交付 27件 承継証明 10件 |

| 款 項 目 | 事 項 | 予算額 | 決算額 | 左 の 財 源 内 訳 | | | | | | 翌年度 繰越額 | 事 業 計 画 | 左に対する事業実績 |
|---------|---------|-----------|-----------|-------------|--------|-----------------------------|--------|-----------|-----|--|--|-----------|
| | | | | 国 出 | 支 金 | 寄 負 | 附 担 | その他 | 地方債 | | | |
| | 収入証紙発行費 | 19,596 | 19,054 | 0 | 0 | 0 | 0 | 19,054 | 0 | 収入証紙売りさばき手数料 | 手数料の執行 | |
| | 訟務費 | 57,635 | 24,235 | 0 | 0 | 0 | 0 | 24,235 | 0 | 訟務費 | 行政訴訟等の弁護士費用等の執行 | |
| 4 徴 税 費 | | 8,675,225 | 8,600,206 | 0 | 10,429 | 17,385 | 0 | 8,572,392 | 0 | | | |
| 1 税務総務費 | | 1,852,815 | 1,842,869 | 0 | 0 | 0 | 0 | 1,842,869 | 0 | | | |
| | 職員費 | 1,850,779 | 1,840,994 | 0 | 0 | 0 | 0 | 1,840,994 | 0 | 職員費 | | |
| | 税務職員研修費 | 1,482 | 1,402 | 0 | 0 | 0 | 0 | 1,402 | 0 | 税務職員研修事業 | 税務職員研修の実施 延べ239人 | |
| | 寄附金費 | 554 | 473 | 0 | 0 | 0 | 0 | 473 | 0 | ふるさとふくしま応援寄附金事業 | 事務管理経費の執行 | |
| 2 賦課徴収費 | | 6,822,410 | 6,757,337 | 0 | 10,429 | 17,385 | 0 | 6,729,523 | 0 | | | |
| | 賦課徴収費 | 5,975,327 | 5,918,617 | 0 | 0 | 使手 15,546 諸収 1,029 | 0 | 5,902,042 | 0 | 1 間税賦課徴収事務強化事業 2 地方消費税事務費 3 賦課徴収業務委託事業 4 賦課徴収手数料、負担金 5 租税払戻金 6 賦課徴収一般事務費 7 収納業務委託事業 8 不動産評価運営事業 | 1 軽油抜取調査の実施 803本 抜取軽油の分析委託 73本 2 地方消費税徴収取扱費の執行 3 自動車二税申告書受付業務委託等 4 個人県民税徴収取扱費市町村交付金の交付 5 県税の歳出還付 6 事務経費の執行 7 コンビニ収納委託 計327,458件 8 固定資産評価バランス検討委員会の開催 4回 | |
| | 滞納処分費 | 3,061 | 1,169 | 0 | 0 | 諸収 810 | 0 | 359 | 0 | 滞納処分事業 | 公売件数 4件 | |
| | 納税奨励費 | 629,855 | 624,289 | 0 | 0 | 0 | 0 | 624,289 | 0 | 納税指導事業 | 軽油引取税特別徴収交付金 181件 ゴルフ場利用税特別徴収交付金 45件 産業廃棄物税特別徴収義務者交付金 18件 | |

| | | | | | | | | | | | |
|------------------|------------------|-----------|-----------|---|--------|--------------------------|---|---------|---|--|---|
| | 税務事務 改善費 | 214,167 | 213,262 | 0 | 10,429 | 0 | 0 | 202,833 | 0 | 1 税務端末運用事業 2 税務システム業務委託事業 3 地方税の電子化事業 4 税務システム運用事業 | 1 税務システム端末の購入 2 税務システム維持管理業務・収 納データ等の作成業務等の委託 3 地方税電子申告システム運営経 費の負担 4 税務システムサーバ等の賃貸借 及び機器更新 |
| 5 自治振興費 | | 1,870,742 | 1,860,964 | 0 | 0 | 1, 183,042 | 0 | 677,922 | 0 | | |
| 1 市 町 村 連 絡 費 | | 906,836 | 897,059 | 0 | 0 | 219,137 | 0 | 677,922 | 0 | | |
| | 職 員 費 | 800,800 | 793,988 | 0 | 0 | 諸収 217,212 | 0 | 576,776 | 0 | 職員費 | |
| | 市 町 村 行 財 政 費 | 106,036 | 103,071 | 0 | 0 | 繰入 511 諸収 1,414 | 0 | 101,146 | 0 | 1 住民基本台帳ネットワークシ ステム管理運営事業 2 市町村行財政への助言等 (1)行政関係 市町村行政に係る助言等 (2)財政関係 ア市町村予算及び決算に係る 助言、調査等 イ特別交付税の交付 ウ震災復興特別交付税の交付 エ地方債の同意等 オ公営企業決算状況調査 (3)税政関係 ア市町村税に関する助言等 イ普通交付税の交付算定の検 収及び検査事務 3 被災市町村に対する人的支援事 業 (1)被災市町村職員確保対策等連 絡会議の開催 | 1 (1)住基ネット管理運営関係業務 の委託 (2)本人確認情報処理事務に係る 負担金の交付 (3)住基ネット代表端末等機器 リース 2 (1) ア地方公務員給与実態調査他 各種調査事業 イ市町村職員給与及び労務管 理等の適正化、議会、財産 区、条例に係る助言 (2) ア当初予算ヒアリング、決算 統計検収外実施 イ交付額 計 19,322,469千円 ウ交付額 計 46,667,914千円 エ同意等額 計 116,583,200千円 オ法適用企業 67事業 法非適用企業 198事業 (3) ア県固定資産評価審議会開催 イ交付団体 57団体 交付決定額(変更決定後) 178,546,581千円 3 (1)2回開催 |

| 款 項 目 | 事 項 | 予算額 | 決算額 | 左 の 財 源 内 訳 | | | | | | 翌年度 繰越額 | 事 業 計 画 | 左に対する事業実績 |
|-------------------|---------------|-----------|-----------|-------------|--------|---------------|--------|--------|-----|---|---|---|
| | | | | 国 出 | 支 金 | 寄 負 | 附 担 | その他 | 地方債 | | | |
| | | | | | | | | | | | (2)被災3県合同訪問要請活動 (3)採用試験合同説明会の実施 (4)任期付職員の採用・派遣 (5)市町村派遣職員等メンタルヘルス研修会事業 (6)県内OB職員マッチング事業 (7)県内被災市町村復興状況見学会の実施 | (2)42都道府県 (3)5団体参加、33名採用 (4)40名派遣 (5)73名参加 (6)5団体参加、5名採用 (7)24名参加、20団体 |
| 2 市 町 村 振 興 費 | | 963,906 | 963,905 | 0 | 0 | 963,905 | 0 | 0 | 0 | | | |
| | 市町村振興基金 | 37,180 | 37,180 | 0 | 0 | 財収 37,180 | 0 | 0 | 0 | 市町村振興基金の貸付 | 貸付団体 貸付額 | 延7団体 686,100千円 |
| | 市町村振興交付金 | 924,587 | 924,586 | 0 | 0 | 諸収 924,586 | 0 | 0 | 0 | (公財)福島県市町村振興協会交付金 | 交付額 計 | 924,586千円 |
| | 市町村振興事務費 | 2,139 | 2,139 | 0 | 0 | 財収 2,139 | 0 | 0 | 0 | 市町村振興基金事務経費 | 市町村振興金融通先への検査等 | |
| 6 選 挙 費 | | 1,053,583 | 1,042,586 | 998,997 | 0 | 175 | 0 | 43,414 | 0 | | | |
| 1 選 挙 管 理 委 員 会 費 | | 43,446 | 42,317 | 546 | 0 | 170 | 0 | 41,601 | 0 | | | |
| | 職 員 費 | 41,047 | 40,233 | 0 | 0 | 0 | 0 | 40,233 | 0 | 職員費 | | |
| | 委 員 会 運 営 費 | 1,947 | 1,632 | 94 | 0 | 諸収 170 | 0 | 1,368 | 0 | 1 選挙管理委員会の開催 2 市町村選挙管理委員会委員職員研修及び初任者研修 3 選挙執行市町村事務助言等 4 負担金・交付金 (1)都道府県選挙管理委員会連合会負担金 (2)在外選挙人名簿登録事務交付金 | 1 委員会開催 2 委員職員研修 県内6方で開催 初任者研修 3 随時 4 (1)交付額 (2)交付先 | 11回 他 年1回開催 352千円 福島市他23市町村 |
| | 政 党 助 成 事 務 費 | 452 | 452 | 452 | 0 | 0 | 0 | 0 | 0 | 政党支部報告書、支部統括文書及び監査意見書の受付、保存、閲覧業務 | 政党支部 | 24団体 |
| 2 選 挙 啓 発 費 | | 1,036 | 761 | 0 | 0 | 0 | 0 | 761 | 0 | | | |

| | | | | | | | | | | | |
|------------------|----------------|-----------|---------|---------|---|--------------|---|---------|---|--|--|
| | 明るい選挙推進事業費 | 1,036 | 761 | 0 | 0 | 0 | 0 | 761 | 0 | 1 明るい選挙指導者養成研修 2 公益財団法人明るい選挙推進協会負担金 3 常時啓発事業 | 1 県内6 方部で開催 2 交付額 400千円 3 模擬選挙及び未来の知事選挙の実施 |
| 4 海区漁業調整委員会委員選挙費 | | 1,072 | 1,052 | 0 | 0 | 0 | 0 | 1,052 | 0 | | |
| | 海区漁業調整委員会委員選挙費 | 1,072 | 1,052 | 0 | 0 | 0 | 0 | 1,052 | 0 | 海区漁業調整委員会委員選挙費(事務費) 職員費 | 選挙経費の執行 |
| 7 参議院議員選挙費 | | 1,008,029 | 998,456 | 998,451 | 0 | 5 | 0 | 0 | 0 | | |
| | 参議院議員選挙費 | 1,008,029 | 998,456 | 998,451 | 0 | 諸収 5 | 0 | 0 | 0 | 1 参議院議員選挙費(事務費) 2 参議院議員選挙費(選挙啓発推進費) 職員費 | 1 選挙経費の執行 2 選挙啓発費の執行 |
| 4 衛生費 | | 298,923 | 296,237 | 0 | 0 | 48,066 | 0 | 248,171 | 0 | | |
| 4 医薬費 | | 287 | 66 | 0 | 0 | 66 | 0 | 0 | 0 | | |
| 2 医務費 | | 287 | 66 | 0 | 0 | 66 | 0 | 0 | 0 | | |
| | 県民医療対策費 | 287 | 66 | 0 | 0 | 財収 66 | 0 | 0 | 0 | 福島県民健康管理基金積立 | 福島県民健康管理基金への積立 |
| 5 環境保全費 | | 298,636 | 296,171 | 0 | 0 | 48,000 | 0 | 248,171 | 0 | | |
| 1 環境保全対策費 | | 298,636 | 296,171 | 0 | 0 | 48,000 | 0 | 248,171 | 0 | | |
| | 職員費 | 298,636 | 296,171 | 0 | 0 | 繰入 48,000 | 0 | 248,171 | 0 | 職員費 | |
| 7 商工費 | | 338,252 | 336,371 | 0 | 0 | 0 | 0 | 336,371 | 0 | | |
| 1 商工業費 | | 338,252 | 336,371 | 0 | 0 | 0 | 0 | 336,371 | 0 | | |
| 1 商工業費 総務費 | | 338,252 | 336,371 | 0 | 0 | 0 | 0 | 336,371 | 0 | | |

| 款 項 目 | 事 項 | 予算額 | 決算額 | 左 の 財 源 内 訳 | | | | | | 翌年度 繰越額 | 事 業 計 画 | 左に対する事業実績 |
|-------|----------------------|------------|------------|-------------|--------|---|-----------|------------|---------|------------|--|---|
| | | | | 国 出 | 支 金 | 寄 負 | 附 担 | その他 | 地方債 | | | |
| | 職 員 費 | 338,252 | 336,371 | 0 | 0 | 0 | 0 | 0 | 336,371 | 0 | 職員費 | |
| 9 | 警 察 費 | 42,620 | 41,060 | 0 | 0 | 0 | 0 | 0 | 41,060 | 0 | | |
| | 1 警察管理費 | 42,620 | 41,060 | 0 | 0 | 0 | 0 | 0 | 41,060 | 0 | | |
| | 6 恩 給 及 び 退職年金費 | 42,620 | 41,060 | 0 | 0 | 0 | 0 | 0 | 41,060 | 0 | | |
| | 恩 給 費 | 42,620 | 41,060 | 0 | 0 | 0 | 0 | 0 | 41,060 | 0 | 警察恩給の支給 | 受給者数 37人 |
| 10 | 教 育 費 | 26,250,320 | 26,031,941 | 3,696,258 | 0 | 6,215,347 | 1,610,200 | 14,510,136 | | 0 | | |
| | 1 教育総務費 | 10,961,618 | 10,752,692 | 3,497,036 | 0 | 814,597 | 10,000 | 6,431,059 | | 0 | | |
| | 10私立学校費 | 10,961,618 | 10,752,692 | 3,497,036 | 0 | 814,597 | 10,000 | 6,431,059 | | 0 | | |
| | 私 立 学 校 指 導 費 | 2,137 | 1,692 | 0 | 0 | 0 | 0 | 1,692 | | 0 | 私立学校指導事務経費 | 私立学校の指導等事務管理経費の執行 |
| | 私 立 学 校 振 興 助 成 費 | 10,959,481 | 10,751,000 | 3,497,036 | 0 | 財収 384 繰入 517,258 諸収 296,955 | 10,000 | 6,429,367 | | 0 | 1 私立学校運営費補助金(一般分) 2 私立学校運営費補助金(過疎特別分) 3 私立学校運営費補助金(教育改革推進特別分) 4 私立幼稚園心身障がい児教育費補助金 5 私立高等学校就学支援事業 6 私立学校設備整備事業等補助金 7 私立幼稚園教育振興助成事業補助金 | 1(1)運営費補助 小中高等学校、幼稚園 129校(園) (2)被災園児児童生徒就学支援 小中高等学校、幼稚園 52校(園) (3)被災私立学校復興支援事業 小中高等学校、幼稚園 64校(園) 2 高等学校 3校 3 小中高等学校 27校 4 幼稚園、認定こども園 86園 5 高等学校 17校 6 幼稚園 2園 7 非学校法人立幼稚園 9園 |

| | | | | | | | | | | | |
|---------|--|------------|------------|---------|---|-----------|-----------|-----------|---|-------------------------------|--|
| | | | | | | | | | | 8 私立専修学校運営費補助金 | 8(1)運営費補助 専修学校 17校 (2)被災生徒授業料減免 専修学校・各種学校 14校 |
| | | | | | | | | | | 9 私立専修学校振興助成事業補助金 | 9 非学校法人立専修学校 5校 |
| | | | | | | | | | | 10 外国人学校振興事業補助金 | 10 外国人学校 1校 |
| | | | | | | | | | | 11 福島県私立学校教職員退職手当 資金給付事業補助 | 11 私立学校教職員 約2,300人分 |
| | | | | | | | | | | 12 私立学校教職員共済事業補助金 | 12 私立学校教職員 約3,600人分 |
| | | | | | | | | | | 13 福島県私学振興会貸付金 | 13(1)施設整備資金等 延べ23校 (2)運営資金等 延べ5校 |
| | | | | | | | | | | 14 私立小中学校少人数教育推進事業補助金 | 14 小中学校 6校 |
| | | | | | | | | | | 15 私立幼稚園子育て支援推進事業 | 15(1)預かり保育の推進 幼稚園 109園 (2)子育て支援活動の推進 幼稚園 51園 |
| | | | | | | | | | | 16 私立専修学校就学支援事業 | 16 専修学校 6校 団体 1団体 |
| | | | | | | | | | | 17 認定こども園支援事業 | 17 認定こども園 10園 |
| | | | | | | | | | | 18 修学等支援基金造成事業 | 18 運用益積立 384千円 |
| | | | | | | | | | | 19 高等学校等就学支援金 | 19(1)就学支援金 高等学校 18校 専修学校・各種学校 13校 (2)学び直し支援金 高等学校 2校 専修学校 3校 |
| | | | | | | | | | | 20 緊急スクールカウンセラー等派遣事業 | 20(1)カウンセラー派遣 49校・園 (2)就職支援 15校 |
| | | | | | | | | | | 21 被災私立専修学校等復興支援事業補助金 | 21 専修学校 3校 団体 1団体 |
| | | | | | | | | | | 22 未来の子どもを守る食の安全確保事業 | 22 幼稚園 3園 |
| | | | | | | | | | | 23 未来を担う子どもたちの安心就学環境支援事業 | 23 高等学校 1校 |
| | | | | | | | | | | 24 認定こども園等の環境整備等事業 | 24 幼稚園・認定こども園 (1)緊急環境整備 29園・30園 (2)防犯対策 9園・1園 (3)研修支援 5園・17園 (4)幼稚園教諭免許状取得支援 1園・4園 (5)移行準備支援 1園・1園 |
| | | | | | | | | | | 25 私立幼稚園等心と体いきいき事業 | 25 幼稚園 66園 |
| | | | | | | | | | | 26 専門学校生経済的支援実証研究事業 | 26 専修学校 2校 |
| 8 大 学 費 | | 15,288,702 | 15,279,249 | 199,222 | 0 | 5,400,750 | 1,600,200 | 8,079,077 | 0 | | |

| 款 項 目 | 事 項 | 予算額 | 決算額 | 左 の 財 源 内 訳 | | | | | | 翌年度 繰越額 | 事 業 計 画 | 左に対する事業実績 |
|--------------------|---------------|-----------------|-----------------|-------------|--------|--------------------------------------|---------------|-----------------|-----|------------------------------|-------------------------------|-----------|
| | | | | 国 出 | 支 金 | 寄 負 | 附 担 | その他 | 地方債 | | | |
| 6 公 立 大 学 法 人 費 | | 15, 288,702 | 15, 279,249 | 199,222 | 0 | 5, 400,750 | 1, 600,200 | 8, 079,077 | 0 | | | |
| | 医科大学費 | 10, 058,364 | 10, 057,692 | 112,179 | 0 | 繰入 3, 305,443 | 10,900 | 6, 629,170 | 0 | 公立大学法人福島県立医科大学への 運営経費の交付等 | 運営費交付金ほか | |
| | 会津大学費 | 3,429,497 | 3,424,134 | 87,043 | 0 | 繰入 1, 971,356 | 0 | 1, 365,735 | 0 | 公立大学法人会津大学への運営経 費の交付等 | 運営費交付金ほか | |
| | 公立大学 法人支援費 | 1,800,841 | 1,797,423 | 0 | 0 | 繰入 117,541 諸収 6,410 | 1, 589,300 | 84,172 | 0 | 公立大学法人に対する運営支援 | 医大長期貸付金ほか | |
| 12公 債 費 | | 141, 245,324 | 141, 244,667 | 0 | 0 | 2, 379,086 | 0 | 138, 865,581 | 0 | | | |
| 1 公 債 費 | | 141, 245,324 | 141, 244,667 | 0 | 0 | 2, 379,086 | 0 | 138, 865,581 | 0 | | | |
| 1 元 金 | | 113, 110,518 | 113, 110,517 | 0 | 0 | 1, 522,664 | 0 | 111, 587,853 | 0 | | | |
| | 元 金 | 113, 110,518 | 113, 110,517 | 0 | 0 | 使手 1, 139,900 諸収 382,764 | 0 | 111, 587,853 | 0 | 長期債元金償還金 | 財務省他に対する元金償還 | |
| 2 利 子 | | 7,877,317 | 7,877,153 | 0 | 0 | 856,422 | 0 | 7, 020,731 | 0 | | | |
| | 利 子 | 7,877,317 | 7,877,153 | 0 | 0 | 使手 856,422 | 0 | 7, 020,731 | 0 | 長期債等利子償還金 | 長期債等に対する利子償還 | |
| 3 公 債 諸 費 | | 967 | 966 | 0 | 0 | 0 | 0 | 966 | 0 | | | |
| | 公 債 諸 費 | 967 | 966 | 0 | 0 | 0 | 0 | 966 | 0 | 長期債登録及び元利金支払手数料 等経費 | 元利金支払手数料の執行 起債管理システムの保守・運用 | |
| 4 繰 出 金 | | 20, 256,522 | 20, 256,031 | 0 | 0 | 0 | 0 | 20, 256,031 | 0 | | | |

| | | | | | | | | | | | |
|----|---------------|------------|------------|---|---|---|---|------------|---|--|--------------|
| | 公債管理特別会計元金繰出金 | 16,760,333 | 16,760,333 | 0 | 0 | 0 | 0 | 16,760,333 | 0 | 1 市場公募債元金積立金 2 県民債元金積立金 3 満期一括償還債元金積立金 | 特別会計へ繰出 |
| | 公債管理特別会計利子繰出金 | 3,292,119 | 3,292,119 | 0 | 0 | 0 | 0 | 3,292,119 | 0 | 1 市場公募債利子 2 県民債利子 3 満期一括償還債利子・割引料 | 特別会計へ繰出 |
| | 公債管理特別会計公債繰出金 | 204,070 | 203,579 | 0 | 0 | 0 | 0 | 203,579 | 0 | 1 市場公募債手数料 2 県民債手数料 3 公債諸費 4 満期一括償還債手数料 | 特別会計へ繰出 |
| 13 | 諸支出金 | 74,855,405 | 74,792,394 | 0 | 0 | 0 | 0 | 74,792,394 | 0 | | |
| | 1 利子割交付金 | 241,754 | 232,517 | 0 | 0 | 0 | 0 | 232,517 | 0 | | |
| | 1 利子割交付金 | 241,754 | 232,517 | 0 | 0 | 0 | 0 | 232,517 | 0 | | |
| | 利子割交付金 | 241,754 | 232,517 | 0 | 0 | 0 | 0 | 232,517 | 0 | 利子割交付金 | 交付先 59市町村 |
| | 2 ゴルフ場利用税交付金 | 610,601 | 601,156 | 0 | 0 | 0 | 0 | 601,156 | 0 | | |
| | 1 ゴルフ場利用税交付金 | 610,601 | 601,156 | 0 | 0 | 0 | 0 | 601,156 | 0 | | |
| | ゴルフ場利用税交付金 | 610,601 | 601,156 | 0 | 0 | 0 | 0 | 601,156 | 0 | ゴルフ場利用税交付金 | 交付先 25市町村 |
| | 4 自動車取得税交付金 | 1,591,203 | 1,591,035 | 0 | 0 | 0 | 0 | 1,591,035 | 0 | | |
| | 1 自動車取得税交付金 | 1,591,203 | 1,591,035 | 0 | 0 | 0 | 0 | 1,591,035 | 0 | | |
| | 自動車取得税交付金 | 1,591,203 | 1,591,035 | 0 | 0 | 0 | 0 | 1,591,035 | 0 | 自動車取得税交付金 | 交付先 59市町村 |
| | 5 利子割精算金 | 1,388 | 1,365 | 0 | 0 | 0 | 0 | 1,365 | 0 | | |
| | 1 利子割精算金 | 1,388 | 1,365 | 0 | 0 | 0 | 0 | 1,365 | 0 | | |
| | 利子割精算金 | 1,388 | 1,365 | 0 | 0 | 0 | 0 | 1,365 | 0 | 利子割精算金 | 利子割の都道府県間の精算 |

| 款 項 目 | 事 項 | 予算額 | 決算額 | 左 の 財 源 内 訳 | | | | | | 翌年度 繰越額 | 事 業 計 画 | 左に対する事業実績 |
|---------------------------|-------------------------|-----------------|-----------------|---------------|--------|----------------|---------------|-----------------|---------|-------------|----------------|-----------|
| | | | | 国 出 | 支 金 | 寄 負 | 附 担 | その他 | 地方債 | | | |
| 7 地方消費税金 交 付 金 | | 33, 096,317 | 33, 096,239 | 0 | 0 | 0 | 0 | 33, 096,239 | 0 | | | |
| 1 地方消費税金 交 付 金 | | 33, 096,317 | 33, 096,239 | 0 | 0 | 0 | 0 | 33, 096,239 | 0 | | | |
| | 地方消費税金 交 付 金 | 33, 096,317 | 33, 096,239 | 0 | 0 | 0 | 0 | 33, 096,239 | 0 | 地方消費税金交付金 | 交付先 59市町村 | |
| 8 地方消費税金 清 算 金 | | 38, 279,006 | 38, 278,989 | 0 | 0 | 0 | 0 | 38, 278,989 | 0 | | | |
| 1 地方消費税金 清 算 金 | | 38, 279,006 | 38, 278,989 | 0 | 0 | 0 | 0 | 38, 278,989 | 0 | | | |
| | 地方消費税金 清 算 金 | 38, 279,006 | 38, 278,989 | 0 | 0 | 0 | 0 | 38, 278,989 | 0 | 地方消費税金清算金 | 地方消費税の都道府県間の清算 | |
| 9 配当割交付金 | | 684,346 | 645,910 | 0 | 0 | 0 | 0 | 645,910 | 0 | | | |
| 1 配 当 割 交 付 金 | | 684,346 | 645,910 | 0 | 0 | 0 | 0 | 645,910 | 0 | | | |
| | 配 当 割 交 付 金 | 684,346 | 645,910 | 0 | 0 | 0 | 0 | 645,910 | 0 | 配当割交付金 | 交付先 59市町村 | |
| 10 株式等譲渡 所得割交付金 | | 350,790 | 345,183 | 0 | 0 | 0 | 0 | 345,183 | 0 | | | |
| 1 株式等譲渡 所 得 割 交 付 金 | | 350,790 | 345,183 | 0 | 0 | 0 | 0 | 345,183 | 0 | | | |
| | 株式等譲渡 所 得 割 交 付 金 | 350,790 | 345,183 | 0 | 0 | 0 | 0 | 345,183 | 0 | 株式等譲渡所得割交付金 | 交付先 59市町村 | |
| 総 務 部 計 | | 305, 404,015 | 303, 668,221 | 5, 360,008 | 26,175 | 10, 550,029 | 4, 279,400 | 283, 452,609 | 988,772 | | | |

翌年度継続費通次繰越の執行内訳

(単位 千円)

| 款 項 目 | 事 項 | 予算額 | 繰越額 | 左 の 財 源 内 訳 | | | | | 事 業 計 画 |
|-------------|--------|---------|---------|-------------|------|--------------|----------------|--------|---------------|
| | | | | 国支出金 | 寄附負担 | その他 | 地方債 | 一般財源 | |
| 2 総 務 費 | | 963,722 | 963,722 | 0 | 0 | 10,600 | (883,100) 0 | 70,022 | |
| 1 総 務 管 理 費 | | 963,722 | 963,722 | 0 | 0 | 10,600 | (883,100) 0 | 70,022 | |
| 8 財 産 管 理 費 | | 963,722 | 963,722 | 0 | 0 | 10,600 | (883,100) 0 | 70,022 | |
| | 県庁舎整備費 | 963,722 | 963,722 | 0 | 0 | 繰越 10,600 | (883,100) 0 | 70,022 | 西庁舎免震化改修工事の実施 |
| 総 務 部 計 | | 963,722 | 963,722 | 0 | 0 | 10,600 | (883,100) 0 | 70,022 | |

翌年度繰越明許費の執行内訳

(単位 千円)

| 款 項 目 | 事 項 | 予算額 | 繰越額 | 左 の 財 源 内 訳 | | | | | 事 業 計 画 |
|-------------|---------|--------|--------|-------------|------|-----------|--------------|--------|---------------------|
| | | | | 国支出金 | 寄附負担 | その他 | 地方債 | 一般財源 | |
| 2 総 務 費 | | 25,050 | 25,050 | 0 | 0 | 656 | (9,100) 0 | 15,294 | |
| 1 総 務 管 理 費 | | 25,050 | 25,050 | 0 | 0 | 656 | (9,100) 0 | 15,294 | |
| 8 財 産 管 理 費 | | 25,050 | 25,050 | 0 | 0 | 656 | (9,100) 0 | 15,294 | |
| | 合同庁舎整備費 | 12,140 | 12,140 | 0 | 0 | 0 | (9,100) 0 | 3,040 | 伊達合同庁舎キュービクル改修工事の実施 |
| | 公舎整備費 | 12,910 | 12,910 | 0 | 0 | 財収 656 | 0 | 12,254 | 小浜公舎災害復旧工事の実施 |
| 総 務 部 計 | | 25,050 | 25,050 | 0 | 0 | 656 | (9,100) 0 | 15,294 | |

前年度継続費通次繰越の執行内訳

(単位 千円)

| 款 項 目 | 事 項 | 予算額 | 決算額 | 左 の 財 源 内 訳 | | | | | | 翌年度 繰越額 | 事 業 計 画 | 左に対する事業実績 | |
|-------------|---------|---------|---------|-------------|--------|--------------|--------|--------|---------|------------|---------|---------------|---------------|
| | | | | 国 出 | 支 金 | 寄 負 | 附 担 | その他 | 地方債 | | | | 県 費 |
| 2 総 務 費 | | 495,679 | 485,079 | 0 | 0 | 0 | 0 | 57,179 | 427,900 | 0 | 0 | | |
| 1 総 務 管 理 費 | | 495,679 | 485,079 | 0 | 0 | 0 | 0 | 57,179 | 427,900 | 0 | 0 | | |
| 8 財 産 管 理 費 | | 495,679 | 485,079 | 0 | 0 | 0 | 0 | 57,179 | 427,900 | 0 | 0 | | |
| | 県 庁 舎 費 | 495,679 | 485,079 | 0 | 0 | 繰越 57,179 | 0 | 0 | 427,900 | 0 | 0 | 西庁舎免震化改修工事の実施 | 西庁舎免震化改修工事を実施 |
| 総 務 部 計 | | 495,679 | 485,079 | 0 | 0 | 0 | 0 | 57,179 | 427,900 | 0 | 0 | | |

前年度繰越明許費の執行内訳

(単位 千円)

| 款 項 目 | 事 項 | 予算額 | 決算額 | 左 の 財 源 内 訳 | | | | | | 翌年度 繰越額 | 事 業 計 画 | 左に対する事業実績 |
|---------|---------------|-----------|-----------|-------------|--------|---------------------|---------|-----|-----|------------------------------------|------------------------------------|-----------|
| | | | | 国 出 | 支 金 | 寄 負 | 附 担 | その他 | 地方債 | | | |
| 2 総 務 費 | | 2,309,187 | 2,236,731 | 0 | 0 | 1, 773,531 | 463,200 | 0 | 0 | | | |
| 1 総務管理費 | | 2,309,187 | 2,236,731 | 0 | 0 | 1, 773,531 | 463,200 | 0 | 0 | | | |
| 8 財産管理費 | | 2,293,534 | 2,222,828 | 0 | 0 | 1, 764,328 | 458,500 | 0 | 0 | | | |
| | 県庁舎 整備費 | 2,150,467 | 2,087,150 | 0 | 0 | 繰越 1, 762,550 | 324,600 | 0 | 0 | 本庁舎耐震改修工事の実施 | 本庁舎耐震改修工事を実施 | |
| | 合同庁舎 整備費 | 143,067 | 135,678 | 0 | 0 | 繰越 1,778 | 133,900 | 0 | 0 | 会津若松合同庁舎、南相馬合同庁舎、いわき合同庁舎の耐震改修工事の実施 | 会津若松合同庁舎、南相馬合同庁舎、いわき合同庁舎の耐震改修工事の実施 | |
| 9 職員研修費 | | 15,653 | 13,903 | 0 | 0 | 9,203 | 4,700 | 0 | 0 | | | |
| | 派遣研修費 | 1,393 | 1,138 | 0 | 0 | 繰越 1,138 | 0 | 0 | 0 | 東北自治研修センター大規模修繕工事に係る負担金 | 東北自治研修センター大規模修繕工事に係る負担金 | |
| | 自治研修 センター費 | 14,260 | 12,765 | 0 | 0 | 繰越 8,065 | 4,700 | 0 | 0 | ふくしま自治研修センター屋上防水工事工事の実施 | ふくしま自治研修センター屋上防水工事工事の実施 | |
| 総 務 部 計 | | 2,309,187 | 2,236,731 | 0 | 0 | 1, 773,531 | 463,200 | 0 | 0 | | | |

(2) 危機管理部

歳入予算の執行内訳

(単位 千円)

| 款 項 目 | 節 | 事 項 | 予 算 額 (A) | 調 定 額 | 収 入 済 額 (B) | 比 較 増 減 (B) - (A) | 増 減 理 由 |
|------------|---------------|--------------------|--------------|--------|----------------|----------------------|------------|
| 7 分担金及び負担金 | | | 99,733 | 94,235 | 94,235 | △5,498 | |
| 2 負担金 | | | 99,733 | 94,235 | 94,235 | △5,498 | |
| 1 総務費負担金 | | | 52,367 | 50,977 | 50,977 | △1,390 | |
| | (2) 防災総務費負担金 | | 52,367 | 50,977 | 50,977 | △1,390 | |
| | | 総合情報通信ネットワーク管理費負担金 | 31,001 | 30,403 | 30,403 | △598 | |
| | | 総合情報通信ネットワーク整備費負担金 | 21,366 | 20,574 | 20,574 | △792 | |
| 2 民生費負担金 | | | 47,366 | 43,258 | 43,258 | △4,108 | |
| | (10) 災害救助費負担金 | 災害救助費負担金 | 47,366 | 43,258 | 43,258 | △4,108 | 事業費の確定による減 |
| 8 使用料及び手数料 | | | 79,313 | 79,468 | 79,468 | 155 | |
| 1 使用料 | | | 7,085 | 7,173 | 7,173 | 88 | |
| 1 行政財産使用料 | | | 7,085 | 7,173 | 7,173 | 88 | |
| | (1) 土地使用料 | | 19 | 20 | 20 | 1 | |
| | (2) 建物使用料 | | 7,066 | 7,153 | 7,153 | 87 | |
| 2 手数料 | | | 72,228 | 72,295 | 72,295 | 67 | |

| 款 項 目 | 節 | 事 項 | 予 算 額 (A) | 調 定 額 | 収 入 済 額 (B) | 比 較 増 減 (B) - (A) | 増 減 理 由 |
|----------------|------------------------------|-------------------------|--------------|-----------|----------------|----------------------|------------|
| 1 総務手数料 | | | 72,228 | 72,295 | 72,295 | 67 | |
| | (3) 消防関係手数料 | | 41,897 | 41,791 | 41,791 | △106 | |
| | | 消防設備士免状交付等 手 数 料 | 1,187 | 1,082 | 1,082 | △105 | |
| | | 消防設備士講習手数料 | 6,524 | 6,524 | 6,524 | 0 | |
| | | 危険物取扱者免状 交 付 等 手 数 料 | 13,450 | 13,449 | 13,449 | △1 | |
| | | 危険物取扱者保安講習 手 数 料 | 20,736 | 20,736 | 20,736 | 0 | |
| | (7) 電気工事業等 関 係 手 数 料 | | 8,634 | 8,593 | 8,593 | △41 | |
| | | 電気工事士免状関係 手 数 料 | 6,550 | 6,491 | 6,491 | △59 | |
| | | 電気工事業登録関係 手 数 料 | 2,084 | 2,102 | 2,102 | 18 | |
| | (8) 銃砲・火薬類・ガス 等 取 締 手 数 料 | | 21,697 | 21,911 | 21,911 | 214 | |
| | | 火薬類使用許可関係 手 数 料 | 4,806 | 4,683 | 4,683 | △123 | |
| | | 高圧ガス使用許可関係 手 数 料 | 16,891 | 17,228 | 17,228 | 337 | |
| 9 国庫支出金 | | | 2,254,241 | 2,189,996 | 2,189,996 | △64,245 | |
| 1 国庫負担金 | | | 5,492 | 1,128 | 1,128 | △4,364 | |
| 1 民生費 国庫負担金 | | | 3,750 | 0 | 0 | △3,750 | |
| | (8) 災害救助費負担金 | | 3,750 | 0 | 0 | △3,750 | 事業費の確定による減 |

| | | | | | | | |
|---|----------------------|-------------------------|-----------|-----------|-----------|---------|------------|
| 7 | 総務費 国庫負担金 | | 1,742 | 1,128 | 1,128 | △614 | |
| | (1) 防災総務費負担金 | 国民保護訓練費負担金 | 1,742 | 1,128 | 1,128 | △614 | |
| 2 | 国庫補助金 | | 2,222,517 | 2,162,639 | 2,162,639 | △59,878 | |
| 1 | 総務費 国庫補助金 | | 666,217 | 615,393 | 615,393 | △50,824 | |
| | (6) 地域振興費補助金 | 福島特定原子力施設 地域振興交付金 | 20,195 | 20,144 | 20,144 | △51 | |
| | (12) 防災総務費補助金 | | 576,405 | 527,037 | 527,037 | △49,368 | |
| | | 原子力発電施設等 緊急時安全対策交付金 | 446,405 | 446,405 | 446,405 | 0 | |
| | | 原子力災害対策事業費 補助金 | 130,000 | 80,632 | 80,632 | △49,368 | 事業費の確定による減 |
| | (13) 消防指導費国庫 補助金 | 原子力災害避難指示 区域消防活動交付金 | 4,446 | 4,412 | 4,412 | △34 | |
| | (25) 福島再生加速化 交付金 | 福島再生加速化交付金 | 65,171 | 63,800 | 63,800 | △1,371 | 事業費の確定による減 |
| 3 | 衛生費 国庫補助金 | | 1,556,300 | 1,547,246 | 1,547,246 | △9,054 | |
| | (13) 原子力安全対策費 補助金 | | 1,556,300 | 1,547,246 | 1,547,246 | △9,054 | |
| | | 環境放射能等 監視事業費補助金 | 664,134 | 663,739 | 663,739 | △395 | |
| | | 原子力広報安全等 対策費補助金 | 92,166 | 83,507 | 83,507 | △8,659 | 事業費の確定による減 |
| | | 環境放射線モニタリ ング対策事業費補助金 | 800,000 | 800,000 | 800,000 | 0 | |
| 3 | 委託金 | | 26,232 | 26,229 | 26,229 | △3 | |
| 1 | 総務費委託金 | | 3,017 | 3,017 | 3,017 | 0 | |

| 款 項 目 | 節 | 事 項 | 予 算 (A) 額 | 調 定 額 | 収 入 済 額 (B) | 比 較 増 減 (B) - (A) | 増 減 理 由 |
|-------|------|--------------------------------------|--------------|--------|----------------|----------------------|---------|
| | (2) | 県民生活総務委託金 自衛官募集事務委託金 | 517 | 517 | 517 | 0 | |
| | (19) | 消防指導委託金 消防団加入促進支援 事業委託金 | 2,500 | 2,500 | 2,500 | 0 | |
| 3 | | 衛生費委託金 | 23,215 | 23,212 | 23,212 | △3 | |
| | (6) | 原子力安全対策 委託金 放射能測定調査委託金 | 23,215 | 23,212 | 23,212 | △3 | |
| 10 | | 財 産 収 入 | 3,028 | 3,244 | 3,244 | 216 | |
| 1 | | 財 産 運 用 収 入 | 3,006 | 3,222 | 3,222 | 216 | |
| 1 | | 財 産 貸 付 収 入 | 1,559 | 1,776 | 1,776 | 217 | |
| | (2) | 建 物 貸 付 料 | 1,559 | 1,776 | 1,776 | 217 | |
| 2 | | 基 金 運 用 収 入 | 1,447 | 1,446 | 1,446 | △1 | |
| | (11) | 災 害 救 助 基 金 収 益 | 180 | 181 | 181 | 1 | |
| | (51) | 福 島 県 原 子 力 災 害 等 復 興 基 金 収 益 | 1,039 | 1,038 | 1,038 | △1 | |
| | (56) | 環 境 放 射 線 モ ニ タ リ ン グ 対 策 基 金 収 益 | 228 | 227 | 227 | △1 | |
| 2 | | 財 産 売 払 収 入 | 22 | 22 | 22 | 0 | |
| 2 | | 物 品 売 払 収 入 | 22 | 22 | 22 | 0 | |
| | (1) | 自 動 車 売 払 代 金 | 22 | 22 | 22 | 0 | |
| 11 | | 寄 附 金 | 92,672 | 92,628 | 92,628 | △44 | |

| | | | | | | | |
|----|------------------------|-----------|-----------|-----------|-----------|---------|------------|
| 1 | 寄附金 | | 92,672 | 92,628 | 92,628 | △44 | |
| 6 | 一般寄付金 | | 92,672 | 92,628 | 92,628 | △44 | |
| | (1) 使途指定なき寄附金 | 使途指定なき寄附金 | 92,672 | 92,628 | 92,628 | △44 | |
| 12 | 繰入金 | | 1,409,255 | 1,344,484 | 1,344,484 | △64,771 | |
| 2 | 基金繰入金 | | 1,409,255 | 1,344,484 | 1,344,484 | △64,771 | |
| 13 | 災害救助基金繰入金 | | 12,613 | 12,232 | 12,232 | △381 | |
| | (1) 災害救助基金繰入金 | | 12,613 | 12,232 | 12,232 | △381 | |
| 28 | 産業廃棄物税基金繰入金 | | 2,709 | 2,709 | 2,709 | 0 | |
| | (1) 産業廃棄物税基金繰入金 | | 2,709 | 2,709 | 2,709 | 0 | |
| 50 | 福島県民健康管理基金繰入金 | | 876,592 | 824,861 | 824,861 | △51,731 | |
| | (1) 福島県民健康管理基金繰入金 | | 760,298 | 713,213 | 713,213 | △47,085 | 事業費の確定による減 |
| | (2) 除染対策基金繰入金 | | 116,294 | 111,648 | 111,648 | △4,646 | 事業費の確定による減 |
| 53 | 原子力災害等復興基金繰入金 | | 514,284 | 502,054 | 502,054 | △12,230 | |
| | (1) 原子力災害等復興基金繰入金 | | 514,284 | 502,054 | 502,054 | △12,230 | 事業費の確定による減 |
| 68 | 福島特定原子力施設地域復興基金繰入金 | | 3,057 | 2,628 | 2,628 | △429 | |
| | (1) 福島特定原子力施設地域復興基金繰入金 | | 3,057 | 2,628 | 2,628 | △429 | |
| 14 | 諸収入 | | 21,568 | 21,475 | 21,475 | △93 | |

| 款 項 目 | 節 | 事 項 | 予 算 額 (A) | 調 定 額 | 収 入 済 額 (B) | 比 較 増 減 (B) - (A) | 増 減 理 由 |
|---------|---------------|-------------------|--------------|-----------|----------------|----------------------|-----------|
| 8 雑 入 | | | 21,568 | 21,475 | 21,475 | △93 | |
| 4 雑 入 | | | 21,568 | 21,475 | 21,475 | △93 | |
| | (1) 雑 入 | | 21,568 | 21,475 | 21,475 | △93 | |
| 15 県 債 | | | 1,098,500 | 311,000 | 311,000 | △787,500 | |
| 1 県 債 | | | 1,098,500 | 311,000 | 311,000 | △787,500 | |
| 1 総 務 債 | | | 1,098,500 | 311,000 | 311,000 | △787,500 | |
| | (4) 防 災 総 務 費 | | 1,098,500 | 311,000 | 311,000 | △787,500 | |
| | | 総合情報通信ネットワーク整備事業費 | 1,079,300 | 291,800 | 291,800 | △787,500 | 事業繰越等による減 |
| | | 防災体制推進費 | 19,200 | 19,200 | 19,200 | 0 | |
| 危機管理部計 | | | 5,058,310 | 4,136,530 | 4,136,530 | △921,780 | |

現年度予算の執行内訳

(単位 千円)

| 款 項 目 | 事 項 | 予算額 | 決算額 | 左 の 財 源 内 訳 | | | | | | 翌年度 繰越額 | 事 業 計 画 | 左に対する事業実績 |
|---------------|--------------|-----------|-----------|-------------|---------|-------------|--------|---------|---------|---------------------------|-------------------------|-----------|
| | | | | 国 出 金 | 支 金 | 寄 負 | 附 担 | その他 | 地方債 | | | |
| 2 総 務 費 | | 2,769,680 | 1,893,137 | 516,749 | 133,316 | 590,998 | 20,700 | 631,374 | 783,060 | | | |
| 1 総務管理費 | | 2,985 | 2,549 | 0 | 0 | 0 | 0 | 2,549 | 0 | | | |
| 1 一般管理費 | | 2,722 | 2,286 | 0 | 0 | 0 | 0 | 2,286 | 0 | | | |
| | 危機管理 事務費 | 2,722 | 2,286 | 0 | 0 | 0 | 0 | 2,286 | 0 | 1 危機管理事務経費 2 危機管理事業運営費 | 1 計画どおり実施 2 計画どおり実施 | |
| 13 諸 費 | | 263 | 263 | 0 | 0 | 0 | 0 | 263 | 0 | | | |
| | 国庫等 還付金 | 263 | 263 | 0 | 0 | 0 | 0 | 263 | 0 | | | |
| 2 県民生活費 | | 94,196 | 94,195 | 517 | 92,528 | 1,038 | 0 | 112 | 0 | | | |
| 1 県民生活 総務費 | | 553 | 553 | 517 | 0 | 0 | 0 | 36 | 0 | | | |
| | 自衛官募集 事務費 | 517 | 517 | 517 | 0 | 0 | 0 | 0 | 0 | 1 募集広報の企画及び実施 | 1 自衛官募集事務パンフレットの 作成等 | |
| | 自衛隊派遣 事務費 | 36 | 36 | 0 | 0 | 0 | 0 | 36 | 0 | 1 自衛隊災害派遣事務経費 | 1 計画どおり実施 | |
| 2 県民生活 対策費 | | 93,643 | 93,642 | 0 | 92,528 | 1,038 | 0 | 76 | 0 | | | |
| | 県民生活 対策費 | 93,643 | 93,642 | 0 | 92,528 | 財収 1,038 | 0 | 76 | 0 | 1 原子力災害等復興基金積立事業 | 1 計画どおり実施 | |
| 3 企 画 費 | | 1,172 | 1,029 | 0 | 0 | 0 | 0 | 1,029 | 0 | | | |
| 2 企画調整費 | | 1,172 | 1,029 | 0 | 0 | 0 | 0 | 1,029 | 0 | | | |

| 款 項 目 | 事 項 | 予算額 | 決算額 | 左 の 財 源 内 訳 | | | | | | 翌年度 繰越額 | 事 業 計 画 | 左に対する事業実績 |
|---------|-----------------|-----------|-----------|-------------|--------|--------------------------|--------|---------|---------|---|--|---|
| | | | | 国 出 | 支 金 | 寄 負 | 附 担 | その他 | 地方債 | | | |
| | 総合調整費 | 1,172 | 1,029 | 0 | 0 | 0 | 0 | 0 | 1,029 | 0 | 1 危機管理推進事業 | 1 危機管理セミナー 6 方部で計 8 回実施 |
| 7 防 災 費 | | 2,671,327 | 1,795,364 | 516,232 | 40,788 | 589,960 | 20,700 | 627,684 | 783,060 | | | |
| 1 防災総務費 | | 2,200,696 | 1,336,477 | 468,154 | 40,788 | 321,788 | 20,700 | 485,047 | 783,060 | | | |
| | 防災総務費 | 3,087 | 2,805 | 0 | 0 | 繰入 2,805 | 0 | 0 | 0 | 0 | 1 危機管理・情報発信推進事業 | 1 (1)危機管理センターパンフレット等の作成 (2)危機管理センター見学者の受入 54団体 1,163人 |
| | 職員費 | 454,648 | 449,499 | 0 | 0 | 使手 18,243 | 0 | 431,256 | 0 | | | |
| | 防災事務指導費 | 20,204 | 19,674 | 0 | 0 | 繰入 4,145 | 0 | 15,529 | 0 | 1 震度情報ネットワークシステム保守管理事業 2 防災事務指導経費 3 災害見舞金交付事業 | 1 震度情報ネットワークシステム保守点検等 91箇所 2 職員参集システムの運用等 3 熊本県外 3 県に交付 | |
| | 防災会議費 | 283 | 124 | 0 | 0 | 0 | 0 | 124 | 0 | 1 防災会議の開催経費 | 1 防災会議 2 回開催 | |
| | 防災訓練費 | 1,500 | 1,500 | 0 | 0 | 0 | 0 | 1,500 | 0 | 1 県総合防災訓練の実施負担金 | 1 会津若松市で訓練を実施 | |
| | 石油コンビナート地区災害対策費 | 5,363 | 5,266 | 0 | 0 | 0 | 0 | 5,266 | 0 | 1 石油コンビナート地区災害対策事務指導経費 2 石油コンビナート等防災対策推進事業 | 1 石油コンビナート等防災計画の修正 2 防災アセスメント調査の実施 | |
| | 防災体制推進費 | 114,211 | 100,600 | 1,128 | 0 | 繰入 72,632 諸収 75 | 19,200 | 7,565 | 0 | 1 火山防災対策事業 2 防災対策支援事業 3 福島県防災対策強化事業 | 1 火山防災協議会の実施 2 防災専門監 1 名を配置 3 (1)避難行動要支援者訓練 川俣町など 3 町村で実施 (2)防災士養成研修 受講者 55人 (3)防災啓発事業 福島市及び会津若松市で防災 セミナーを実施 受講者 92人 (4)ふくしま防災フェア 福島市で開催 来場者 約 13,000 人 (5)自主防災活動促進事業 6 回開催 | |

| | | | | | | | | | | | |
|---------|-----------------------------|-----------|---------|---------|--------|---|-------|---------|---------|---|---|
| | | | | | | | | | | 4 国民保護推進事業 5 国民保護訓練 6 危機管理拠点整備事業 7 非常用電源整備事業 8 被災者住宅再建支援事業 | 4 計画どおり実施 5 福島市と共同で訓練を実施 6 無線 LAN、放送設備等の整備 7 設置工事（白河合庁） 設計委託（会津合庁外 2 件） 8 実績なし |
| | 原子力 防災費 | 523,327 | 473,668 | 467,026 | 100 | 使手 2,353 繰入 2,398 諸収 821 | 0 | 970 | 0 | 1 原子力防災体制整備事業 2 福島県原子力災害対策センター 整備事業 3 原子力安全監視対策事業 | 1 (1)原子力災害対策計画の見直し 新潟県など関係機関との調整 を実施 原子力防災啓発費補助金 3 件 (2)緊急時通信連絡体制整備 計画どおり実施 (3)原子力防災資機材整備 保護具セット 4,980個 半面保護マスク 3,315個 (4)緊急時対応研修 延べ参加者 195人 (5)オフサイトセンター保守整備 計画どおり実施 (6)原子力防災訓練 広野町、楡葉町で訓練を実施 2 オフサイトセンターの建設 (1)建設工事（南相馬市） 3 (1)原子力発電所の安全確認 廃炉安全監視協議会 12回 廃炉安全確保県民会議 7 回 (2)現地駐在の運営 計画どおり実施 (3)広報・調査事業 福島県放射線健康リスク管理 アドバイザー派遣 2 回 |
| | 総合情報 通信ネット ワーク 管理費 | 1,063,948 | 270,696 | 0 | 40,688 | 繰入 218,209 諸収 100 | 1,500 | 10,199 | 783,060 | 1 総合情報通信ネットワーク保守 管理事業 2 総合情報通信ネットワーク運営 管理事業 3 総合情報通信ネットワーク整備 事業 4 総合情報通信ネットワーク整備 事業（復旧・復興） | 1 総合情報通信ネットワークの保 守点検等 150箇所 2 総合情報通信ネットワークに係 る回線使用料等 3 総合情報通信ネットワークシス テムの更新等 4 総合情報通信ネットワーク通信 設備工事（浪江町、富岡町） |
| | 管理運営費 | 14,125 | 12,645 | 0 | 0 | 諸収 7 | 0 | 12,638 | 0 | 1 危機管理総室運営費 2 部局事業調整費 | 1 計画どおり実施 2 計画どおり実施 |
| 2 消防指導費 | | 430,176 | 419,822 | 27,056 | 0 | 250,129 | 0 | 142,637 | 0 | | |

| 款 項 目 | 事 項 | 予算額 | 決算額 | 左 の 財 源 内 訳 | | | | | | 翌年度 繰越額 | 事 業 計 画 | 左に対する事業実績 |
|-------|---------------|---------|---------|-------------|--------|--------|---|-----|---------|------------|---|---|
| | | | | 国 出 | 支 金 | 寄 負 | 附 担 | その他 | 地方債 | | | |
| | 消防事務費 | 15,253 | 14,411 | 2,500 | | 0 | 使手 7,605 | 0 | 4,306 | 0 | 1 県消防協会指導事業補助金 2 消防事務指導経費 3 消防団入団促進支援事業 | 1 補助先 (公財)福島県消防協会 2 消防設備士免状新規交付等 471件 消防設備士講習の実施 927人 3(1)高校での消防防災出前講座 15校 1,682人 (2)消防団確保対策研修会 4回 292人 (3)消防団サポーターリング DAY 来場者 3,052人 |
| | 指導訓練費 | 801 | 780 | 0 | | 0 | 使手 780 | 0 | 0 | 0 | 1 県消防操法競技大会開催事業 | 1 県消防操法競技大会 2 種目 参加数 29チーム |
| | 危険物 規制費 | 27,701 | 27,659 | 0 | | 0 | 使手 27,659 | 0 | 0 | 0 | 1 消防危険物安全普及経費 | 1(1)危険物取扱者免状新規交付等 5,919件 (2)危険物取扱者保安講習の実施 4,326人 |
| | 航空消防 防災管理費 | 226,161 | 224,645 | 4,412 | | 0 | 使手 42 財収 569 繰入 206,890 諸収 1,304 | 0 | 11,428 | 0 | 1 消防防災ヘリコプター運航事業 2 消防防災航空センターの運営 3 全国航空消防防災協議会経費 4 県消防防災ヘリコプター運航連 絡協議会事業 5 消防防災航空隊派遣職員の交代 に伴う経費 6 消防防災ヘリコプター更新事業 | 1 消防防災ヘリコプター運航 276件、281時間00分 2 計画どおり実施 3 全国航空消防防災協議会に対す る負担金 4 県消防防災ヘリコプター運航連 絡協議会に対する補助金 5 新任者 3人(白河消防等) 帰任者 3人(郡山消防等) 6 福島県消防防災ヘリコプター仕 様等検討委員会の実施 |
| | 消防学校費 | 128,507 | 121,263 | 0 | | 0 | 財収 732 繰入 2,628 諸収 1,920 | 0 | 115,983 | 0 | 1 教育訓練事業経費 2 消防学校派遣教官経費 3 消防学校維持管理費 | 1 消防職(団)員に対する教育訓 練 消防職員 16回 540人 消防団員 15回 964人 その他 4回 151人 2 消防学校派遣職員給与等負担金 7団体 3 計画どおり実施 |
| | 救急高度化 推進費 | 31,753 | 31,064 | 20,144 | | 0 | 0 | 0 | 10,920 | 0 | 1 救急高度化推進事業 | 1(1)救急救命士養成研修 新規養成課程 26人 (2)(一財)救急振興財団運営費負 担金 (3)救急技術指導者養成講習会の 開催 1回 23人 |

| | | | | | | | | | | | |
|-----------|-----------|-----------|-----------|--------|--------------------------|---|---------|---|---|---|--|
| | | | | | | | | | | 2 傷病者搬送受入体制整備事業 | 2 福島県救急医療対策協議会（福島県傷病者搬送受入協議会）の開催 1 回 |
| 3 産業保安対策費 | 40,455 | 39,065 | 21,022 | 0 | 18,043 | 0 | 0 | 0 | 0 | | |
| 電気工事等事業費 | 3,456 | 3,158 | 0 | 0 | 使手 3,151 諸収 7 | 0 | 0 | 0 | 0 | 1 電気工事業者登録及び立入検査等実施事務費 | 1 更新登録等 立入検査 電気工事士免状新規交付等 163件 230件 1,297件 |
| 銃砲・火薬類取締費 | 1,147 | 1,141 | 0 | 0 | 使手 1,141 | 0 | 0 | 0 | 0 | 1 銃砲・火薬類取締等事務経費 | 1 火薬類譲渡許可等 火薬庫等立入検査等 火薬類取扱保安責任者免状新規交付等 470件 141件 69件 |
| 高圧ガス取締費 | 35,852 | 34,766 | 21,022 | 0 | 使手 13,716 諸収 28 | 0 | 0 | 0 | 0 | 1 高圧ガス取締事務経費 | 1 (1)高圧ガス保安法関係 許可 完成検査の実施 保安検査の実施 立入検査の実施 免状等の交付 93件 74件 82件 82件 330件 (2)液化石油ガス法関係 許可 完成検査の実施 保安検査の実施 立入検査の実施 免状等の交付 13件 3件 22件 231件 111件 |
| | | | | | | | | | | 2 避難区域内化学物質等処理促進事業 | 2 LP ガス容器の回収 富岡町外 740本 |
| 3 民生費 | 52,230 | 37,901 | 0 | 36,313 | 540 | 0 | 1,048 | 0 | 0 | | |
| 4 災害救助費 | 52,230 | 37,901 | 0 | 36,313 | 540 | 0 | 1,048 | 0 | 0 | | |
| 1 災害救助費 | 52,230 | 37,901 | 0 | 36,313 | 540 | 0 | 1,048 | 0 | 0 | | |
| 救助費 | 52,230 | 37,901 | 0 | 36,313 | 財収 181 繰入 359 | 0 | 1,048 | 0 | 0 | 1 災害救助基金の積立 2 災害弔慰金等の支給・貸付 3 備蓄物資整備事業 4 災害救助法による救助 | 1 計画どおり実施 2 実績なし 3 計画どおり実施 4 平成28年熊本地震への支援 |
| 4 衛生費 | 2,802,077 | 2,721,632 | 1,525,416 | 0 | 839,062 | 0 | 357,154 | 0 | 0 | | |
| 5 環境保全費 | 2,802,077 | 2,721,632 | 1,525,416 | 0 | 839,062 | 0 | 357,154 | 0 | 0 | | |

| 款 項 目 | 事 項 | 予算額 | 決算額 | 左 の 財 源 内 訳 | | | | | | 翌年度 繰越額 | 事 業 計 画 | 左に対する事業実績 |
|----------------|---------------------|-----------|-----------|---------------|---------|--|--------|---------|---------|--|---|-----------|
| | | | | 国 出 | 支 金 | 寄 負 | 附 担 | その他 | 地方債 | | | |
| 1 環境保全 対策費 | | 353,147 | 343,540 | 0 | 0 | 0 | 0 | 343,540 | 0 | | | |
| | 職 員 費 | 353,147 | 343,540 | 0 | 0 | 0 | 0 | 343,540 | 0 | | | |
| 4 原子力安全 対策費 | | 2,448,930 | 2,378,092 | 1, 525,416 | 0 | 839,062 | 0 | 13,614 | 0 | | | |
| | 環境放射能 等監視 事業費 | 2,335,034 | 2,268,842 | 1, 525,416 | 0 | 財収 249 繰入 713,213 諸収 16,350 | 0 | 13,614 | 0 | 1 緊急時・広域環境放射能監視事業 2 放射線モニタリング基金積立事業（県民健康管理基金） | 1 (1)発電所周辺監視 モニタリングポスト39台による測定 環境試料の核種分析 (2)全県モニタリング 移動モニタリング 6 地方 環境試料の核種分析 (3)水準調査 モニタリングポスト11台による測定 環境試料の核種分析 (4)環境放射能監視結果の広報 ホームページでの測定結果公表 (5)環境放射線モニタリング対策 補助金 11市町村 2 計画どおり実施 | |
| | 放 射 能 対 策 費 | 113,896 | 109,250 | 0 | 0 | 繰入 109,250 | 0 | 0 | 0 | 1 ふるさとふくしま帰還支援事業 | 1 ウェブカメラ設置事業 市町村等への補助金 3件 | |
| 危機管理部計 | | 5,623,987 | 4,652,670 | 2, 042,165 | 169,629 | 1, 430,600 | 20,700 | 989,576 | 783,060 | | | |

翌年度繰越明許費の執行内訳

(単位 千円)

| 款 項 目 | 事 項 | 予算額 | 繰越額 | 左 の 財 源 内 訳 | | | | | 事 業 計 画 |
|---------|-----------------|---------|---------|-------------|--------|----------|----------------|-------|--|
| | | | | 国支出金 | 寄附負担 | その他 | 地方債 | 一般財源 | |
| 2 総 務 費 | | 783,060 | 783,060 | 0 | 10,289 | 82 | (763,900) 0 | 8,789 | |
| 7 防 災 費 | | 783,060 | 783,060 | 0 | 10,289 | 82 | (763,900) 0 | 8,789 | |
| 1 防災総務費 | | 783,060 | 783,060 | 0 | 10,289 | 82 | (763,900) 0 | 8,789 | |
| | 総合情報通信ネットワーク管理費 | 783,060 | 783,060 | 0 | 10,289 | 繰入 82 | (763,900) 0 | 8,789 | 総合情報通信ネットワーク通信設備工事 2箇所 総合情報通信ネットワーク更新業務 1箇所 |
| 危機管理部計 | | 783,060 | 783,060 | 0 | 10,289 | 82 | (763,900) 0 | 8,789 | |

前年度継続費通次繰越の執行内訳

(単位 千円)

| 款 項 目 | 事 項 | 予算額 | 決算額 | 左 の 財 源 内 訳 | | | | | | 翌年度 繰越額 | 事 業 計 画 | 左に対する事業実績 |
|---------|----------------|--------|--------|-------------|--------|--------|--------|-----|-----|------------|----------------------|-------------------------|
| | | | | 国 出 金 | 支 金 | 寄 負 | 附 担 | その他 | 地方債 | | | |
| 2 総 務 費 | | 10,206 | 10,206 | 10,206 | | 0 | 0 | 0 | 0 | 0 | | |
| 7 防 災 費 | | 10,206 | 10,206 | 10,206 | | 0 | 0 | 0 | 0 | 0 | | |
| 1 防災総務費 | | 10,206 | 10,206 | 10,206 | | 0 | 0 | 0 | 0 | 0 | | |
| | 原 子 力 防 災 費 | 10,206 | 10,206 | 10,206 | | 0 | 0 | 0 | 0 | 0 | 福島県南相馬原子力災害対策センターの整備 | オフサイトセンターの建設 (1)施工監理 |
| 危機管理部計 | | 10,206 | 10,206 | 10,206 | | 0 | 0 | 0 | 0 | 0 | | |

前年度繰越明許費の執行内訳

(単位 千円)

| 款 項 目 | 事 項 | 予算額 | 決算額 | 左 の 財 源 内 訳 | | | | | | 翌年度 繰越額 | 事 業 計 画 | 左に対する事業実績 |
|---------|--------------------------------------|---------|---------|-------------|--------|--------|--------------|---------|-----|------------|---------------------------|---|
| | | | | 国 出 | 支 金 | 寄 負 | 附 担 | その他 | 地方債 | | | |
| 2 総 務 費 | | 457,514 | 383,664 | 80,632 | | 0 | 12,732 | 290,300 | 0 | 0 | | |
| 7 防 災 費 | | 457,514 | 383,664 | 80,632 | | 0 | 12,732 | 290,300 | 0 | 0 | | |
| 1 防災総務費 | | 457,514 | 383,664 | 80,632 | | 0 | 12,732 | 290,300 | 0 | 0 | | |
| | 原 子 力 防 災 費 | 130,000 | 80,632 | 80,632 | | 0 | 0 | 0 | 0 | 0 | 代替オフサイトセンターへの非常 用発電機整備 | 非常用発電設備設置 (1)設計業務 (2)建設工事 |
| | 総 合 情 報 通 信 ネット ワ ー ク 管 理 費 | 327,514 | 303,032 | 0 | | 0 | 繰越 12,732 | 290,300 | 0 | 0 | 総合情報通信ネットワーク整備 | 総合情報通信ネットワーク通信設 備工事 2箇所 反射板撤去工事 1箇所 |
| 危機管理部計 | | 457,514 | 383,664 | 80,632 | | 0 | 12,732 | 290,300 | 0 | 0 | | |

(3) 企画調整部

歳入予算の執行内訳

(単位 千円)

| 款 項 目 | 節 | 事 項 | 予 算 額 (A) | 調 定 額 | 収 入 済 額 (B) | 比 較 増 減 (B) - (A) | 増 減 理 由 |
|---------------|--------------------------|-----|--------------|-------|----------------|----------------------|---------|
| 7 分担金及び負担金 | | | 1,477 | 1,477 | 1,477 | 0 | |
| 2 負 担 金 | | | 1,477 | 1,477 | 1,477 | 0 | |
| 1 総務費負担金 | | | 1,477 | 1,477 | 1,477 | 0 | |
| | (9) 電子自治体共同 運営事業負担金 | | 1,477 | 1,477 | 1,477 | 0 | |
| 8 使用料及び手数料 | | | 122 | 117 | 117 | △5 | |
| 1 使 用 料 | | | 34 | 35 | 35 | 1 | |
| 1 行政財産 使用料 | | | 34 | 35 | 35 | 1 | |
| | (1) 土地使用料 | | 28 | 29 | 29 | 1 | |
| | (2) 建物使用料 | | 6 | 6 | 6 | 0 | |
| 2 手 数 料 | | | 88 | 82 | 82 | △6 | |
| 1 総務手数料 | | | 88 | 82 | 82 | △6 | |
| | (6) 不動産鑑定業者 登録手数料 | | 86 | 81 | 81 | △5 | |
| | (13) 債務残高証明手数料 | | 1 | 1 | 1 | 0 | |
| | (18) N P O 法人証明 事務手数料 | | 1 | 0 | 0 | △1 | |

| 款 項 目 | 節 | 事 項 | 予 算 額 (A) | 調 定 額 | 収 入 済 額 (B) | 比 較 増 減 (B) - (A) | 増 減 理 由 |
|----------------|------|--------------------------------|--------------|------------|----------------|----------------------|-----------------|
| 9 国庫支出金 | | | 31,612,018 | 31,596,002 | 31,485,326 | △126,692 | |
| 1 国庫負担金 | | | 4,873,856 | 4,836,356 | 4,836,356 | △37,500 | |
| 1 民生費 国庫負担金 | | | 4,873,856 | 4,836,356 | 4,836,356 | △37,500 | |
| | (8) | 災害救助費負担金 | 4,873,856 | 4,836,356 | 4,836,356 | △37,500 | 額の確定に伴う減 |
| 2 国庫補助金 | | | 26,300,816 | 26,333,600 | 26,222,924 | △77,892 | |
| 1 総務費 国庫補助金 | | | 25,144,643 | 25,096,005 | 25,084,829 | △59,814 | |
| | (6) | 地域振興費補助金 | 11,071,867 | 11,032,963 | 11,032,963 | △38,904 | |
| | | 電源立地地域対策 交付金 | 4,403,962 | 4,381,747 | 4,381,747 | △22,215 | 額の確定に伴う減 |
| | | 石油貯蔵施設立地 対策等交付金 | 100,798 | 100,664 | 100,664 | △134 | |
| | | 特定非営利活動法人等 運営力強化交付金 | 87,247 | 85,091 | 85,091 | △2,156 | 額の確定に伴う減 |
| | | 福島特定原子力施設 地域振興交付金 | 6,479,860 | 6,465,461 | 6,465,461 | △14,399 | 額の確定に伴う減 |
| | (10) | 情報政策費補助金 | 251,223 | 243,841 | 232,665 | △18,558 | |
| | | 携帯電話等エリア整備 支援事業費補助金 | 96,626 | 89,244 | 78,068 | △18,558 | 翌年度繰越及び額の確定に伴う減 |
| | | 社会保障・税番号制度 システム整備費補助金 | 7,697 | 7,697 | 7,697 | 0 | |
| | | 地方公共団体 情報セキュリティ 強化対策費補助金 | 146,900 | 146,900 | 146,900 | 0 | |
| | (20) | 東日本大震災復興 交付金 | 2,696,920 | 2,696,920 | 2,696,920 | 0 | |

| | | | | | | | |
|-----------------------------|----------------------|------------------|------------|------------|------------|----------|-----------------|
| | (25) 福島再生加速化交付金 | 福島再生加速化交付金 | 11,124,633 | 11,122,281 | 11,122,281 | △2,352 | 額の確定に伴う減 |
| 2 民生費 国庫補助金 | | | 730,042 | 839,067 | 839,067 | 109,025 | |
| | (3) 障がい福祉総務費補助金 | 地域生活支援事業等補助金 | 2,071 | 2,071 | 2,071 | 0 | |
| | (31) 被災者健康・生活支援総合交付金 | 被災者健康・生活支援総合交付金 | 727,971 | 836,996 | 836,996 | 109,025 | 概算交付による増 |
| 3 衛生費 国庫補助金 | | | 160 | 130 | 130 | △30 | |
| | (13) 原子力安全対策費補助金 | 原子力広報安全等対策費補助金 | 160 | 130 | 130 | △30 | |
| 6 商工費 国庫補助金 | | | 31,320 | 31,277 | 31,277 | △43 | |
| | (5) 工業振興費補助金 | 地域経済産業活性化対策費補助金 | 31,320 | 31,277 | 31,277 | △43 | |
| 7 土木費 国庫補助金 | | | 50,492 | 47,224 | 47,224 | △3,268 | |
| | (5) 道路橋りょう整備費補助金 | 社会資本整備総合交付金 | 50,492 | 47,224 | 47,224 | △3,268 | 額の確定に伴う減 |
| 9 教育費 国庫補助金 | | | 10,440 | 10,440 | 10,440 | 0 | |
| | (7) 文化財保護費補助金 | 文化芸術振興費補助金 | 10,440 | 10,440 | 10,440 | 0 | |
| 16 地方創生の 深化のための 新型交付金 | | | 130,696 | 129,190 | 29,690 | △101,006 | |
| | (1) 地方創生の深化のための新型交付金 | 地方創生の深化のための新型交付金 | 130,696 | 129,190 | 29,690 | △101,006 | 翌年度繰越及び額の確定に伴う減 |
| 17 地方創生 加速化交付金 | | | 203,023 | 180,267 | 180,267 | △22,756 | |
| | (1) 地方創生加速化交付金 | 地方創生加速化交付金 | 203,023 | 180,267 | 180,267 | △22,756 | 額の確定に伴う減 |
| 3 委託金 | | | 437,346 | 426,046 | 426,046 | △11,300 | |

| 款 項 目 | 節 | 事 項 | 予 算 額 (A) | 調 定 額 | 収 入 済 額 (B) | 比 較 増 減 (B) - (A) | 増 減 理 由 |
|------------|------------------------------|--------------------|--------------|---------|----------------|----------------------|----------|
| 1 総務費委託金 | | | 414,816 | 405,979 | 405,979 | △8,837 | |
| | (6) 土地対策委託金 | 全国水受給動態調査 委 託 金 | 559 | 508 | 508 | △51 | |
| | (8) 統計調査総務委託金 | | 199,607 | 199,321 | 199,321 | △286 | |
| | | 統計専任職員設置 委 託 金 | 192,793 | 192,793 | 192,793 | 0 | |
| | | 統計調査費総務委託金 | 6,814 | 6,528 | 6,528 | △286 | |
| | (9) 統計調査事業委託金 | 統計調査業務委託金 | 214,650 | 206,150 | 206,150 | △8,500 | 額の確定に伴う減 |
| 6 商工費委託金 | | | 22,530 | 20,067 | 20,067 | △2,463 | |
| | (4) ワーキングホリデー 委 託 金 | ワーキングホリデー 委 託 金 | 22,530 | 20,067 | 20,067 | △2,463 | 額の確定に伴う減 |
| 10 財 産 収 入 | | | 64,750 | 62,994 | 62,994 | △1,756 | |
| 1 財産運用収入 | | | 64,179 | 60,150 | 60,150 | △4,029 | |
| 1 財産貸付収入 | | | 836 | 836 | 836 | 0 | |
| | (1) 土地貸付料 | | 21 | 21 | 21 | 0 | |
| | (2) 建物貸付料 | | 815 | 815 | 815 | 0 | |
| 2 基金運用収入 | | | 61,093 | 57,064 | 57,064 | △4,029 | |
| | (1) 難視聴地域解消 基 金 収 益 | | 114 | 114 | 114 | 0 | |
| | (8) 発電用施設周辺地域 振 興 基 金 収 益 | | 191 | 191 | 191 | 0 | |

| | | | | | | | |
|----|----------------------------|--|---------|---------|---------|--------|----------------|
| | (51) 福島県原子力災害等復興基金収益 | | 3,975 | 3,475 | 3,475 | △500 | |
| | (54) 福島県東日本大震災復興交付金基金収益 | | 4,628 | 4,626 | 4,626 | △2 | |
| | (60) 福島県長期避難者生活拠点形成基金収益 | | 2,916 | 2,915 | 2,915 | △1 | |
| | (64) 福島県帰還環境整備交付金基金収益 | | 332 | 331 | 331 | △1 | |
| | (65) 中間貯蔵施設等影響対策及び災害復興基金収益 | | 43,480 | 42,883 | 42,883 | △597 | |
| | (66) 再生可能エネルギー復興勘定運用収益 | | 4,490 | 1,563 | 1,563 | △2,927 | 基金運用実績による減 |
| | (67) 福島特定原子力施設地域復興基金収益 | | 724 | 724 | 724 | 0 | |
| | (72) Jヴィレッジ復興勘定運用収益 | | 1 | 0 | 0 | △1 | |
| | (73) 原子力災害被災事業者事業再開等支援基金収益 | | 242 | 242 | 242 | 0 | |
| 3 | 利子及び配当金 | | 2,250 | 2,250 | 2,250 | 0 | |
| | (1) 配当金 | | 2,250 | 2,250 | 2,250 | 0 | |
| 2 | 財産売却収入 | | 571 | 2,844 | 2,844 | 2,273 | |
| 1 | 不動産売却収入 | | 100 | 100 | 100 | 0 | |
| | (4) その他不動産売却代金 | | 100 | 100 | 100 | 0 | |
| 2 | 物品売却収入 | | 471 | 2,744 | 2,744 | 2,273 | |
| | (4) その他物品売却代金 | | 471 | 2,744 | 2,744 | 2,273 | 不要パソコン売却代金による増 |
| 11 | 寄附金 | | 265,076 | 270,079 | 270,079 | 5,003 | |

| 款 項 目 | 節 | 事 項 | 予 算 額 (A) | 調 定 額 | 収 入 済 額 (B) | 比 較 増 減 (B) - (A) | 増 減 理 由 |
|-------------------------------------|-----------------------------------|------------|--------------|-----------|----------------|----------------------|-------------|
| 1 寄 附 金 | | | 265,076 | 270,079 | 270,079 | 5,003 | |
| 1 総務費寄附金 | | | 265,076 | 265,076 | 265,076 | 0 | |
| | (4) 地域振興費寄附金 | 地域振興費寄附金 | 263,876 | 263,876 | 263,876 | 0 | |
| | (6) 県民活動推進費寄附金 | 県民活動推進費寄附金 | 1,200 | 1,200 | 1,200 | 0 | |
| 6 一般寄附金 | | | 0 | 5,003 | 5,003 | 5,003 | |
| | (1) 用途指定なき寄附金 | 用途指定なき寄附金 | 0 | 5,003 | 5,003 | 5,003 | 個人からの寄付による増 |
| 12 繰 入 金 | | | 9,658,233 | 9,101,964 | 9,101,964 | △556,269 | |
| 2 基金繰入金 | | | 9,658,233 | 9,101,964 | 9,101,964 | △556,269 | |
| 6 発電用施設 周辺地域振興 基金繰入金 | | | 325,813 | 305,516 | 305,516 | △20,297 | |
| | (1) 発電用施設周辺地域 振興基金繰入金 | | 325,813 | 305,516 | 305,516 | △20,297 | 額の確定に伴う減 |
| 10 ふれあい福祉 基金繰入金 | | | 3,317 | 3,317 | 3,317 | 0 | |
| | (1) ふれあい福祉基金 繰 入 金 | | 3,317 | 3,317 | 3,317 | 0 | |
| 27 森林環境基金 繰 入 金 | | | 12,011 | 11,233 | 11,233 | △778 | |
| | (1) 森林環境基金繰入金 | | 12,011 | 11,233 | 11,233 | △778 | |
| 52 福島県東日本 大震災子ども 支援基金繰 入 金 | | | 62,092 | 61,197 | 61,197 | △895 | |
| | (1) 福島県東日本大震災 子ども支援基金 繰 入 金 | | 62,092 | 61,197 | 61,197 | △895 | |

| | | | | | | | |
|----|----------------------------|--|-----------|-----------|-----------|----------|----------|
| 53 | 原子力災害等復興基金繰入金 | | 3,715,834 | 3,528,484 | 3,528,484 | △187,350 | |
| | (1) 原子力災害等復興基金繰入金 | | 3,715,834 | 3,528,484 | 3,528,484 | △187,350 | 額の確定に伴う減 |
| 57 | 福島県原子力被害応急対策基金繰入金 | | 2,000,000 | 2,000,000 | 2,000,000 | 0 | |
| | (1) 福島県原子力被害応急対策基金繰入金 | | 2,000,000 | 2,000,000 | 2,000,000 | 0 | |
| 62 | 長期避難者生活拠点形成基金繰入金 | | 214,191 | 207,360 | 207,360 | △6,831 | |
| | (1) 長期避難者生活拠点形成基金繰入金 | | 214,191 | 207,360 | 207,360 | △6,831 | 額の確定に伴う減 |
| 66 | 中間貯蔵施設等影響対策及び災害復興基金繰入金 | | 2,197,574 | 1,971,722 | 1,971,722 | △225,852 | |
| | (1) 中間貯蔵施設等影響対策及び災害復興基金 | | 2,197,574 | 1,971,722 | 1,971,722 | △225,852 | 額の確定に伴う減 |
| 68 | 福島特定原子力施設地域復興基金繰入金 | | 894,872 | 889,716 | 889,716 | △5,156 | |
| | (1) 福島特定原子力施設復興基金繰入金 | | 894,872 | 889,716 | 889,716 | △5,156 | 額の確定に伴う減 |
| 69 | 原子力災害被災事業者事業再開等支援基金繰入金 | | 232,529 | 123,419 | 123,419 | △109,110 | |
| | (1) 原子力災害被災事業者事業再開等支援基金繰入金 | | 232,529 | 123,419 | 123,419 | △109,110 | 額の確定に伴う減 |
| 14 | 諸収入 | | 309,024 | 311,765 | 305,183 | △3,841 | |
| 4 | 貸付金元利収入 | | 225,175 | 225,174 | 225,174 | △1 | |
| 41 | 災害援護資金貸付金元利収入 | | 225,175 | 225,174 | 225,174 | △1 | |
| | (1) 元金 | | 225,175 | 225,174 | 225,174 | △1 | |
| 6 | 収益事業収入 | | 50,759 | 50,759 | 50,759 | 0 | |

| 款 項 目 | 節 | 事 項 | 予 算 額 (A) | 調 定 額 | 収 入 済 額 (B) | 比 較 増 減 (B) - (A) | 増 減 理 由 |
|---------|----------------------|-----|--------------|------------|----------------|----------------------|----------------|
| 1 宝くじ収入 | | | 50,759 | 50,759 | 50,759 | 0 | |
| | (1) 宝くじ収入 | | 50,759 | 50,759 | 50,759 | 0 | |
| 8 雑 入 | | | 33,090 | 35,832 | 29,250 | △3,840 | |
| 4 雑 入 | | | 33,090 | 35,832 | 29,250 | △3,840 | |
| | (1) 雑 入 | | 33,090 | 35,832 | 29,250 | △3,840 | 補助金返還の収入未済による減 |
| 15 県 債 | | | 269,734 | 170,234 | 170,234 | △99,500 | |
| 1 県 債 | | | 269,734 | 170,234 | 170,234 | △99,500 | |
| 1 総 務 債 | | | 146,900 | 146,900 | 146,900 | 0 | |
| | (12) 情報政策費 | | 146,900 | 146,900 | 146,900 | 0 | |
| 2 民 生 債 | | | 23,334 | 23,334 | 23,334 | 0 | |
| | (3) 災害救助費 | | 23,334 | 23,334 | 23,334 | 0 | |
| 8 教 育 債 | | | 99,500 | 0 | 0 | △99,500 | |
| | (47) ふくしま海洋 科学館 費 | | 99,500 | 0 | 0 | △99,500 | 翌年度繰越に伴う減 |
| 企画調整部計 | | | 42,180,434 | 41,514,632 | 41,397,374 | △783,060 | |

現年度予算の執行内訳

(単位 千円)

| 款 項 目 | 事 項 | 予算額 | 決算額 | 左 の 財 源 内 訳 | | | | | | 翌年度 繰越額 | 事 業 計 画 | 左に対する事業実績 |
|------------------|----------------|------------|------------|-------------|---------|------------------------------|-----|-----------|---------|--|---|-----------|
| | | | | 国 出 | 支 金 | 寄 負 | 附 担 | その他 | 地方債 | | | |
| 2 総 務 費 | | 39,824,178 | 38,681,308 | 25,913,543 | 266,553 | 8,339,007 | 0 | 4,162,205 | 246,345 | | | |
| 1 総務管理費 | | 2,922 | 2,922 | 0 | 0 | 0 | 0 | 2,922 | 0 | | | |
| 13 諸 費 | | 2,922 | 2,922 | 0 | 0 | 0 | 0 | 2,922 | 0 | | | |
| | 国庫等 還付金 | 2,922 | 2,922 | 0 | 0 | 0 | 0 | 2,922 | 0 | | | |
| 2 県民生活費 | | 1,819,853 | 1,409,163 | 758,218 | 1,200 | 264,469 | 0 | 385,276 | 0 | | | |
| 2 県民生活費 対 策 費 | | 1,819,853 | 1,409,163 | 758,218 | 1,200 | 264,469 | 0 | 385,276 | 0 | | | |
| | 原子力損害 賠償対策費 | 11,636 | 8,902 | 0 | 0 | 0 | 0 | 8,902 | 0 | 1 原子力損害対策・賠償支援事務費 2 原子力損害対策・賠償支援推進費 3 原子力賠償被害者支援事業 | 1 計画どおり実施 2(1)原子力損害対策協議会全体会議 1回 (2)原子力損害賠償紛争審査会 2回 (3)要望活動対応 4回 3(1)弁護士による巡回法律相談 23回・38件対応 (2)不動産鑑定士による巡回相談 7回・8件対応 | |
| | 文化行政 事務費 | 1,376 | 1,317 | 0 | 0 | 0 | 0 | 1,317 | 0 | 1 文化行政事務費 | 1 計画どおり実施 | |
| | 生活文化 推進費 | 55,370 | 55,246 | 10,440 | 0 | 繰入 32,442 諸収 11,944 | 0 | 420 | 0 | 1 文化振興企画推進事業 2 アートによる新生ふくしま推進事業 | 1 計画どおり実施 2(1)森林文化の活用による地域再生プロジェクト プログラム数 11プログラム 参加者数 約2,800名 (2)アーティスト×学校プロジェクト 実施校数 14校 参加者数 408名 | |

| 款 項 目 | 事 項 | 予算額 | 決算額 | 左 の 財 源 内 訳 | | | | | | 翌年度 繰越額 | 事 業 計 画 | 左に対する事業実績 | |
|-------|-------------|-----------|-----------|-------------|--------|--------|--------|----------------------------|-----|------------|-----------------------------|--|--|
| | | | | 国 出 | 支 金 | 寄 負 | 附 担 | その他 | 地方債 | | | | 県 費 |
| | | | | | | | | | | | 3 チャレンジふくしまパフォーマンスアートプロジェクト | 3 公演回数 5回 練習回数 39回 延べ参加者数 885名 | |
| | 県民活動 推進費 | 166,132 | 157,198 | 111,057 | | 1,200 | | 繰入 3,943 | 0 | 40,998 | 0 | 1 チャレンジふくしま県民運動推進事業 2 NPO強化を通じた若者定着・地域活性化事業 3 ふるさと・きずな維持・再生支援事業 | 1 (1)県民運動フェスタ 約5,000名が来場し、健康測定、スポーツ、文化活動等を体験 (2)みんなでチャレンジ大運動会 小学生参加数 約200名 2 (1)講座開催 8講座、全18回 (2)福島県NPOのつどい 参加者数 71団体、103名 (3)その他情報交換会 3回 3 23件採択 |
| | 避難者 支援費 | 1,585,339 | 1,186,500 | 636,721 | | 0 | | 財収 179 繰入 215,961 | 0 | 333,639 | 0 | 1 ふるさとふくしま情報提供事業 2 避難者支援事務経費 3 母子避難者等高速道路無料化支援事業 4 ふるさとふくしま帰還・生活再建支援事業 5 ふるさとふくしま交流・相談支援事業 | 1 (1)地元紙提供 442か所 (2)広報誌送付 特例法指定市町村避難 約40,090世帯 県外自主避難者 約2,890世帯 (3)地域情報紙発行 月1回 (4)避難者支援ハンドブック発行 55,000部 2 事務経費 3 無料措置証明書発行件数 3,180件 4 (1)ふるさと住宅移転支援事業 1,138件 (2)避難者の住宅確保支援事業 65,176千円 (3)民間賃貸住宅等家賃補助事業 84,205千円 5 (1)県外避難者支援事業 ア 避難者支援団体への助成 62件 イ 県外への復興支援員設置 38名 ウ 復興支援員及び広域支援団体の活動の側面支援 地域ミーティング 9か所 研修会 2回等 エ 県外避難者等の相談に対する案内窓口の設置 相談件数 180件 オ 避難者支援を行う受入県への補助 2件 |

| | | | | | | | | | | | |
|---------|-------------|------------|------------|------------|---------|------------------------------|---|-----------|---------|---|--|
| | | | | | | | | | | | カ県外避難者への相談・交流会開催等の業務委託 生活再建支援拠点(25か所)開設 (2)県内避難者・帰還者支援事業 ア避難者支援団体への助成 23団体 6 避難者住宅確保・移転サポート事業 6 避難者住宅確保・移転サポート事業 1,298千円 |
| 3 企 画 費 | | 37,518,903 | 36,796,635 | 24,749,988 | 265,353 | 8,074,493 | 0 | 3,706,801 | 246,345 | | |
| 1 企画総務費 | | 2,219,289 | 2,179,697 | 0 | 0 | 1,394 | 0 | 2,178,303 | 0 | | |
| | 職 員 費 | 2,174,421 | 2,142,161 | 0 | 0 | 使手 財収 諸収 636 591 | 0 | 2,140,933 | 0 | | |
| | 企画事務費 | 28,173 | 21,297 | 0 | 0 | 諸収 151 | 0 | 21,146 | 0 | 1 企画総務事務経費 2 管理運営費 | 1 一般事務管理経費の執行 2 部局事業調整費の執行 8 事業 |
| | 企画事務費 | 16,695 | 16,239 | 0 | 0 | 諸収 15 | 0 | 16,224 | 0 | 1 帰還市町村支援業務事務経費 | 1 (1)市町村・県・国の協働体制で 市町村を訪問 51回 (2)駐在員会議の開催 13回 (3)将来像有識者検討会の開催 2回 (4)将来像フォローアップ会議 1回 |
| 2 企画調整費 | | 166,640 | 151,547 | 58,553 | 0 | 83,667 | 0 | 9,327 | 0 | | |
| | 総合企画 研究費 | 51,442 | 47,488 | 42,403 | 0 | 繰入 1,222 諸収 1 | 0 | 3,862 | 0 | 1 企画調整事務経費 (1)総合計画審議会の開催 (2)国への提案・要望 (3)公共事業評価委員会の運営 (4)うつくしま水プラン推進事務 経費 (5)全国水需給動態調査 (6)うつくしま「水との共生」プ ラン推進事務経費 2 地下水資源対策による復興再生 事業 | 1 (1)審議会 2回 (2)要望活動 2回 (3)委員会 4回 (4)水の作文コンクール実施 16校 675編応募 (5)水道用水工業用水等の水需給 動態等調査実施 1回 (6)出前講座 9回 2(1)地下水の資源量等の調査 (中通り・浜通り) 1回 (2)イベント出展 2回 |

| 款 項 目 | 事 項 | 予算額 | 決算額 | 左 の 財 源 内 訳 | | | | | | 翌年度 繰越額 | 事 業 計 画 | 左に対する事業実績 |
|-------|---------|---------|---------|-------------|--------|--------|---|-----|-------|------------|---|--|
| | | | | 国 出 | 支 金 | 寄 負 | 附 担 | その他 | 地方債 | | | |
| | | | | | | | | | | | 3 水の体験学習モデルツアー等事業 4 森林・水循環推進事業 | 3 水の体験学習モデルツアー 6回 4(1)上下流域の交流行事 4回 (2)流域水循環推進協議の場 10回 |
| | 東北開発促進費 | 1,551 | 1,506 | 0 | 0 | 0 | 0 | 0 | 1,506 | 0 | 1 国土形成計画広域地方計画協議会への参画 | 1(1)東北圏 協議会 2回 検討会 2回 幹事会 2回 (2)首都圏 協議会 3回 検討会 2回 幹事会 1回 |
| | 総合調整費 | 113,647 | 102,553 | 16,150 | | 0 | 財収 46,358 繰入 35,277 諸収 809 | 0 | 3,959 | 0 | 1 首都機能移転対策事業 2 磐梯山ジオパーク推進事業 3 知のネットワークを活用した復興推進事業 4 復旧・復興推進事業 5 福島県原子力災害等復興基金積立 6 ふくしま復興促進連携事業 7 新生ふくしま復興推進本部運営事業 8 未来をつくるプロジェクト | 1 国交省等からの情報収集活動 1回 2 磐梯山ジオパーク推進事業補助金 交付先 協議会 1件 3(1)地域課題調査研究事業 5回 (2)研究報告会開催 3回 4 地域懇談会 8回 5 基金積立 4,784千円 6(1)3月11日追悼行事実施 (2)東京都で復興フォーラムの開催(青森県・岩手県・宮城県・福島県共催) (3)イベント実施 15回 5県ループPR 7(1)復興推進本部会議の開催 12回 (2)復興推進委員会への参画 4回 (3)福島復興再生協議会への参画 2回 (4)ふくしま大交流フェアでのブース出展 8 訪問等の活動数 自治体 17箇所 企業・団体 15箇所 教育旅行誘致のための取組 14箇所 九都県市担当者会議や取組の具体化に向けた打ち合わせ等 9回 |

| | | | | | | | | | | | |
|---------------|-------------|------------|------------|------------|---------|---------------|---|---------|---|--|---|
| | | | | | | | | | | 9 中間貯蔵施設等影響対策費 10 福島・国際研究産業都市構想推進事業 | 9 基金積立 42,883千円 10 構想推進事業関連調査等業務委託 1件 |
| 3 交通物流 企画費 | | 102 | 102 | 0 | 0 | 0 | 0 | 102 | 0 | | |
| | 交通企画費 | 102 | 102 | 0 | 0 | 0 | 0 | 102 | 0 | 1 交通企画事務経費 | 1 一般事務管理経費の執行 |
| 4 地域振興費 | | 16,223,878 | 16,086,682 | 13,525,148 | 263,876 | 1,925,494 | 0 | 372,164 | 0 | | |
| | 振興事務費 | 9,130 | 8,313 | 130 | 0 | 諸収 309 | 0 | 7,874 | 0 | 1 地域づくり事務費 | 1 一般事務管理経費の執行 |
| | 石油貯蔵施設立地対策費 | 100,798 | 100,664 | 100,664 | 0 | 0 | 0 | 0 | 0 | 1 石油貯蔵施設立地対策費 | 1 交付実績 交付先 いわき市他8市町村 交付額 100,628千円 |
| | 電源地域振興費 | 565,244 | 562,589 | 180,771 | 263,876 | 繰入 112,070 | 0 | 5,872 | 0 | 1 新編「歳時記の郷・奥会津」活性化事業 2 J ヴィレッジ復興再整備事業 | 1 補助実績 補助先 只見川電源流域振興協議会他 事業数 7 事業 補助額 186,530千円 2(1) J ヴィレッジ復興再整備事業 ア全天候型サッカー練習場新営工事 受注者 前田建設・佐藤総合特定建設工事共同企業体 執行額 104,120千円 イ 工事監理業務委託 受注者 (株)永山建築設計事務所 執行額 1,200千円 ウ CM 業務委託 受注者 明豊ファシリティワークス(株) 契約額 15,919千円 エ 補助金 補助先 (一財)福島県電源地域振興財団 補助額 44,920千円 2(2) J ヴィレッジ復興サポーター事業 補助先 (株)日本フットボールヴィレッジ 補助額 6,080千円 |

| 款 項 目 | 事 項 | 予算額 | 決算額 | 左 の 財 源 内 訳 | | | | | | 翌年度 繰越額 | 事 業 計 画 | 左に対する事業実績 | |
|-------|-------------------|----------------|----------------|----------------|--------|--------|--------|--|-----|------------|---------|---|--|
| | | | | 国 出 | 支 金 | 寄 負 | 附 担 | その他 | 地方債 | | | | 県 費 |
| | 電 源 立 地 促 進 費 | 11, 653,404 | 11, 589,993 | 10, 427,529 | | 0 | | 財収 915 繰入 1, 150,041 諸収 10,984 | 0 | 524 | 0 | 1 発電用施設周辺地域振興費 2 原子力発電施設等周辺地域振興 対策費 3 市町村電源立地地域対策費 4 原子力事故影響対策費 5 市町村特定原子力施設地域振興 費 6 特定原子力施設地域振興費 | 1 (1)国との協議及び市町村に対す る助言等の経費 4,964千円 (2)発電用施設周辺地域振興基金 積立 993,374千円 2 原子力立地給付金 2,468,414千円 3 市町村電源立地地域対策交付金 交付先 福島市他31市町村 交付額 822,770千円 4 原子力事故影響対策基金積立 425千円 5 (1)市町村特定原子力施設地域振 興事業 交付先 田村市他 6 市町村 交付額 3,220,000千円 (2)みらいを描く市町村等支援事 業 補助先 (一財)福島県電源地 域振興財団 補助額 251,865千円 (3)みらいを創る市町村等支援事 業 補助先 (一財)福島県電源地 域振興財団 補助額 424,956千円 6 福島特定原子力施設地域振興基 金積立 2,892,254千円 |
| | 地 域 づ くり 推 進 費 | 3,895,264 | 3,825,085 | 2, 816,054 | | 0 | | 財収 4,626 繰入 646,443 諸収 106 | 0 | 357,856 | 0 | 1 地域創生総合支援事業 (1)サポート事業 補助件数 226件 補助金額 555,920千円 (2)県戦略事業 実施箇所 県北地方振興局他 事業数 36件 総事業費 218,367千円 2 (1)芝生化事業 補助先 三春町、大玉村、会 津若松市、川内村、 田村市 補助額 1,541千円 (2)普及拡大・人材育成モデル事 業 委託料 89,791千円 3 福島県東日本大震災復興交付金 基金積立 2,701,548千円 | |

| | | | | | | | | | | | |
|---------|---------------|-----------|-----------|--------|---|-----------|---|--------|---|--------------------------|---|
| | | | | | | | | | | 4 福島復興特区推進事業 | 4(1)復興交付金事業計画提出 3回 (2)復興整備協議会 9市町村 13回 |
| | | | | | | | | | | 5 サッカーを通じたふるさと再生事業 | 5 県内の子どもたちとJFAアカデミー福島との交流事業 11/20いわき市開催 92名参加 |
| | | | | | | | | | | 6 市町村復興・地域づくり支援事業 | 6(1)復興支援専門員設置人数 延べ7名 合同募集説明会開催 2回 研修会開催 2回 (2)復興支援員設置人数 6団体 延べ18名 |
| | | | | | | | | | | 7 地物が一番！ふくしまからはじめよう。推進事業 | 7 ふくしま地産地消大賞表彰 4団体・個人 |
| | | | | | | | | | | 8 地域密着型プロスポーツ応援事業 | 8(1)サポーターティングマッチ開催事業 計8試合 (2)子どもの夢育成事業 計26回 (3)ふくしまの元気発信事業 計39試合 (4)県施設利用料金減額補助金 ユナイテッド 13試合 ホープス 10試合 |
| | | | | | | | | | | 9 大学生等による地域創生推進事業 | 9(1)大学生の力を活用した集落復興支援事業 委託件数 10団体 委託料 1,197千円 活動報告会 1回開催 (2)大学生等による地域づくり支援事業 補助先 3団体 補助額 1,039千円 |
| | | | | | | | | | | 10 地域おこし協力隊支援事業 | 10 地域おこし協力隊支援事業 地域おこし協力隊設置数 10団体 16名 |
| | | | | | | | | | | 11 地域資源を活用した利雪・克雪事業 | 11 地域資源を活用した利雪・克雪事業 委託先 3団体 委託料 14,871千円 |
| | | | | | | | | | | 12 ふくしまふるさとワーキングホリデー事業 | 12 ふくしまふるさとワーキングホリデー事業 参加者 107名 |
| | 地域総合整備資金貸付事業費 | 38 | 38 | 0 | 0 | 0 | 0 | 38 | 0 | 1 地域総合整備資金貸付事業費 | 1(1)貸付実績 なし (2)リーフレット増刷 800部 |
| 5 地域政策費 | | 3,343,134 | 3,214,628 | 10,173 | 0 | 3,162,774 | 0 | 41,681 | 0 | | |
| | 阿武隈地域振興事業費 | 850 | 850 | 0 | 0 | 0 | 0 | 850 | 0 | 1 阿武隈地域振興事業 | 1 地域課題研究研修会 1回 |

| 款 項 目 | 事 項 | 予算額 | 決算額 | 左 の 財 源 内 訳 | | | | | | 翌年度 繰越額 | 事 業 計 画 | 左に対する事業実績 |
|-------|------------------|-----------|-----------|-------------|--------|--|--------|-----|--------|------------|----------------------------|---|
| | | | | 国 出 | 支 金 | 寄 負 | 附 担 | その他 | 地方債 | | | |
| | 広域連携事業費 | 1,900 | 1,900 | 0 | 0 | 0 | 0 | 0 | 1,900 | 0 | 1 FIT 構想推進協議会運営事業 | 1 (1)観光情報発信事業の実施 フリーペーパーへの記事掲載 12万部発行 リーフレットの作成 4万部 (2)ア5県合同移住相談会の開催 1回 イ田舎暮らし体験モニターツ アーの開催 3回 |
| | 再生可能エネルギー導入普及促進費 | 3,340,384 | 3,211,878 | 10,173 | 0 | 財収 1,563 繰入 3, 161,119 諸収 92 | 0 | 0 | 38,931 | 0 | 1 チャレンジふくしま再生可能エネルギー普及拡大事業 | 1 (1)再生可能エネルギー導入推進 検討事業 再生可能エネルギー導入推進 連絡会の開催 連絡会 1回開催 (2)住宅太陽光発電設備設置補助 事業 補助件数 3,488件 補助額 527,081千円 設備導入 17,665kW (3)再生可能エネルギー見える化 推進事業 補助件数 7件 補助額 722千円 委託件数 1件 委託料 9,580千円 (4)阿武隈・沿岸部送電網計画調 査事業 委託件数 1件 委託料 57,996千円 (5)バイオガス発電事業化モデル 事業 補助件数 1件 補助額 1,219千円 (6)地域参入型再エネ導入支援事 業 補助件数 17件 補助額 66,482千円 委託件数 1件 委託料 906千円 (7)エネルギー地産地消モデル事 業 補助件数 1件 補助額 20,208千円 |
| | | | | | | | | | | | 2 福島県原子力災害等復興基金積立 | 2 福島県原子力災害等復興基金積立 1,563千円 |

| | | | | | | | | | | | |
|---------|----------|-----------|-----------|--------|-------|---------------------|---|-----------|--------|--|---|
| | | | | | | | | | | 3 再生可能エネルギー復興支援事業 補助金 補助件数 9件 補助額 2,439,636千円 委託件数 1件 委託料 15,761千円 | 3 再生可能エネルギー復興支援事業 補助金 補助件数 9件 補助額 2,439,636千円 委託件数 1件 委託料 15,761千円 |
| | | | | | | | | | | 4 再生可能エネルギー市町村支援事業 | 4 復興支援員設置事業 4名 22,207千円 |
| 6 土地対策費 | | 42,880 | 41,469 | 0 | 0 | 83 | 0 | 41,386 | 0 | | |
| | 土地調整費 | 42,880 | 41,469 | 0 | 0 | 使手 79 諸収 4 | 0 | 41,386 | 0 | 1 土地調整事務経費 | 1 (1)概況調査の実施 土地取引件数 24,832件 土地取引総面積 4,837ha (2)土地売買等に係る届出の審査 届出件数 335件 (3)市町村事務交付金 交付先 59市町村 (4)不動産鑑定業者等指導 不動産鑑定業者新規登録 0件 不動産鑑定業者更新登録 6件 不動産鑑定業者登録証明 23件 (5)地価調査の実施 基準日 7月1日 公表日 9月21日 基準地数 518地点 (6)大規模土地利用事前指導 事前指導件数 24件 (7)土地利用現況調査の実施 (8)市町村国土利用計画の策定指導 H28改定5市町村 |
| 7 情報政策費 | | 1,133,636 | 1,105,710 | 71,630 | 1,477 | 8,914 | 0 | 1,023,689 | 11,176 | | |
| | 高度情報化推進費 | 109,864 | 97,381 | 63,933 | 0 | 諸収 2 | 0 | 33,446 | 11,176 | 1 携帯電話通話エリア広域ネットワーク化事業 2 自治体クラウド推進支援事業 3 帰還支援アプリ利用推進事業 4 ICT まちづくり推進事業 5 高度情報化施策に係る総合企画・調整及び推進 | 1 事業実施地区 4地区 (うち翌年度繰越1地区) 2 自治体クラウド検討部会 開催1回 3 避難者への情報提供及びアプリの改修 ダウンロード数 10,424件 4 ICT まちづくり推進アプリの開発 5 情報セキュリティ研修 61回 情報セキュリティ監査 12箇所 事務経費の執行 |

| 款 項 目 | 事 項 | 予算額 | 決算額 | 左 の 財 源 内 訳 | | | | | | 翌年度 繰越額 | 事 業 計 画 | 左に対する事業実績 |
|-----------------|-----------------|----------------|----------------|----------------|--------|----------------------------------|--------|---------|---------|---|---|-----------|
| | | | | 国 出 | 支 金 | 寄 負 | 附 担 | その他 | 地方債 | | | |
| | 情報化計画 推 進 費 | 1,023,772 | 1,008,329 | 7,697 | 1,477 | 諸収 8,912 | 0 | 990,243 | 0 | 1 情報通信基盤運営事業 (1)情報通信ネットワークシステムの運用管理 (2)自治体情報システム強靱性向上事業 2 申請・届出オンライン化事業 3 総合行政ネットワーク事業 (1)公的個人認証サービス事業 (2)総合行政ネットワーク関連事業 (3)社会保障・税番号制度関連事業 | 1 (1)福島県情報通信ネットワークシステムの保守運用 (2)個人番号利用事務系ネットワークの分離 2 申請件数 21,973件 3 (1)認証業務の運用管理 (2)総合行政ネットワークの運用管理 (3)統合宛名システムの運用管理、総合運用テストの実施 | |
| 13生活拠点費 | | 1,084,001 | 1,076,644 | 851,983 | 0 | 223,093 | 0 | 1,568 | 0 | | | |
| | 生活拠点 事 業 費 | 1,084,001 | 1,076,644 | 851,983 | 0 | 財収 2,915 繰入 220,178 | 0 | 1,568 | 0 | 1 生活拠点コミュニティ形成事業 2 福島県長期避難者生活拠点形成基金積立 3 生活拠点における交流促進事業 | 1 (1)コミュニティ交流員の配置 60名 201,095千円 (2)復興公営住宅内自治会への補助 9件 1,011千円 (3)復興公営住宅先行展示施設運営事業 7,834千円 2 基金造成 853,887千円 3 復興公営住宅集会所の備品購入 23件 12,818千円 | |
| 14避難地域 復 興 費 | | 13, 305,343 | 12, 940,156 | 10, 232,501 | 0 | 2, 669,074 | 0 | 38,581 | 235,169 | | | |
| | 避難地域 復 興 事 業 | 13, 305,343 | 12, 940,156 | 10, 232,501 | 0 | 財収 573 繰入 2, 668,501 | 0 | 38,581 | 235,169 | 1 避難市町村の帰還に向けた環境整備支援 2 双葉郡医療提供体制等復活支援事業 3 福島県帰還環境整備交付金基金積立 4 避難地域復興拠点推進事業 5 福島県早期帰還・生活再建支援等交付金事業 6 福島県原子力被災事業者事業再開等基金積立事業 | 1 避難市町村の帰還に向けた環境整備支援 38,581千円 2 双葉郡医療提供体制等復活支援事業 11,417千円 3 基金造成 4 避難地域復興拠点推進事業 768,834千円 5 福島県早期帰還・生活再建支援等交付金事業 2,123,419千円 6 計画どおり実施 | |
| 8統計調査費 | | 482,500 | 472,588 | 405,337 | 0 | 45 | 0 | 67,206 | 0 | | | |
| 1統計調査 総 務 費 | | 265,809 | 264,692 | 199,322 | 0 | 10 | 0 | 65,360 | 0 | | | |

| | | | | | | | | | | | |
|---------------|-------------|---------|---------|---------|---|----------|---|--------|---|---|---|
| | 統計事務 運営費 | 7,447 | 6,988 | 5,658 | 0 | 諸収 10 | 0 | 1,320 | 0 | 1 統計事務管理 (1)統計研修受講 (2)地方統計職員業務研修 (3)市町村会議開催 2 統計普及事業 (1)統計功労者等表彰式の開催 (2)統計グラフコンクール (3)各種統計広報 (4)統計普及のための統計書作成 | 1 (1)各種研修会への派遣 総務省主催研修 25名 統計情報研究開発センター等 主催研修 3名 (2)基礎研修 (6/14) 25名 専門研修 (11/18) 27名 (3)市町村統計主管課長会議 県庁 (4/28) 44市町村出席 2 (1)サンパレス福島 (11/7) 受賞者 90名 (うち知事表彰 20名) (2)応募作品 244点 入選作品 8点 入選作品展示 県内7ヶ所 (3)経常調査広報 新聞広報掲載 (10/18) 他 (4)福島県勢要覧 230部他 |
| | 調査員 対策費 | 899 | 871 | 871 | 0 | 0 | 0 | 0 | 0 | 1 統計調査員研修 (1)統計調査員希望者の登録 (2)統計調査員研修会の実施 (3)都道府県別登録調査員研修の 実施 2 統計調査員啓発 (1)「統計調査員だより」の発行 (2)「統計調査員のしおり」の購 入・配布 | 1 (1)H28年度末登録者数 4,297名 (2)会津若松市会場 (7/26) 237名 郡山市会場 (8/2) 240名 福島市会場 (8/3) 194名 (3)いわき市会場 (10/18) 23名 郡山市会場 (10/27) 42名 2 (1)5,700部 (12月発行) (2)1,300部 (3月配布) |
| | 職員費 | 257,463 | 256,833 | 192,793 | 0 | 0 | 0 | 64,040 | 0 | | |
| 4 統計調査 事業費 | | 216,691 | 207,896 | 206,015 | 0 | 35 | 0 | 1,846 | 0 | | |
| | 生活統計 調査費 | 87,524 | 85,590 | 84,906 | 0 | 諸収 5 | 0 | 679 | 0 | 1 生活経常調査 (1)労働力調査 (2)現住人口調査 (3)毎月勤労統計調査 (4)小売物価統計調査 (5)家計調査 (6)個人企業経済調査 2 社会生活基本調査 | 1 (1)31市町村 643調査区 (2)全市町村 59市町村 (3)一種調査 42市町村 408事業所 二種調査 20市町村 550事業所 特別調査 19市町村 325事業所 (4)4市町 420事業所 621世帯 (5)3市 473世帯 (6)5市町 108事業所 2 38市町村 1,620世帯 |

| 款 項 目 | 事 項 | 予算額 | 決算額 | 左 の 財 源 内 訳 | | | | | | 翌年度 繰越額 | 事 業 計 画 | 左に対する事業実績 |
|------------------|---------------|-----------|-----------|-------------|---------|--------------|--------|-----------|---|---|---|-----------|
| | | | | 国 支 寄 附 其 他 | 出 金 負 担 | 所 収 | 地 方 債 | 県 費 | 費 | | | |
| | 産 業 統 計 調 査 費 | 128,044 | 121,279 | 121,109 | 0 | 諸収 30 | 0 | 140 | 0 | 1 産業経常調査 (1)鉱工業指数調査 (2)商業動態統計調査 (3)工業動態統計調査 (4)学校基本調査 (5)学校保健統計調査 2 経済センサスー活動調査 | 1 (1)17市町 55事業所 (2)11市 230事業所 (3)31市町村 121事業所 (4)全市町村 1,134校 (5)31市町村 168校 2 全市町村 88,635事業所 | |
| | 統計分析費 | 1,123 | 1,027 | 0 | 0 | 0 | 0 | 1,027 | 0 | 1 経済分析関連調査 2 所得調査 3 産業関連調査 | 1 福島県年次経済報告書の作成 最近の県経済動向の作成 福島県景気動向指数の作成 2 福島県県民経済計算年報の作成 福島県市町村民経済計算年報の作成 3 商品流通調査の実施 福島県産業連関表の作成 アナリーゼふくしまの作成 | |
| 3 民 生 費 | | 6,635,357 | 6,374,532 | 4,201,765 | 0 | 12,784 | 23,334 | 2,136,649 | 0 | | | |
| 1 社 会 福 祉 費 | | 25,898 | 23,904 | 1,919 | 0 | 11,150 | 0 | 10,835 | 0 | | | |
| 2 障がい福祉 総 務 費 | | 25,898 | 23,904 | 1,919 | 0 | 11,150 | 0 | 10,835 | 0 | | | |
| | 施策推進費 | 21,755 | 20,062 | 0 | 0 | 繰入 11,150 | 0 | 8,912 | 0 | 1 ふくしまから世界へ！「ふくしま夢アスリート」育成支援事業 | 1 計画どおり実施 (1)運動導入教室開催事業 実施回数 49回 参加者数 延べ233名 (2)種目別教室開催事業 実施回数 96回 参加者数 898名 (3)各障がい者スポーツ大会支援 事業 助成支援大会数 7大会 (4)障がい者スポーツ指導員育成 支援事業 上級指導員資格取得講習会 受講者数 1名 (5)国際障がい者アスリート・指 導員指導事業 実施回数 22回 参加者数 51名 (6)障がい者スポーツ協会事業運 営補助事業 | |

| | | | | | | | | | | | |
|----|------------|-----------|-----------|-----------|---|-------------|--------|-----------|---------|----------------------------|---|
| | | | | | | | | | | 2 全国障害者スポーツ大会選手団派遣事業 | 2 岩手県開催 派遣者数 選手 42名 役員 32名 |
| | | | | | | | | | | 3 福島県障がい者スポーツ協会運営費補助金 | 3 計画どおり実施 |
| | 県地域生活支援事業費 | 4,143 | 3,842 | 1,919 | 0 | 0 | 0 | 1,923 | 0 | 1 障がい者スポーツ振興事業 | 1 計画どおり実施 (1)福島県障がい者総合体育大会開催事業 実施競技数 12 参加者数 1,681名 (2)障がい者スポーツ振興事業ア初級指導者育成講習会 実施回数 1回 受講者数 19名 イ障がい者団体スポーツ活動支援 助成先 11団体 |
| 4 | 災害救助費 | 6,609,459 | 6,350,628 | 4,199,846 | 0 | 1,634 | 23,334 | 2,125,814 | 0 | | |
| 1 | 災害救助費 | 6,609,459 | 6,350,628 | 4,199,846 | 0 | 1,634 | 23,334 | 2,125,814 | 0 | | |
| | 救助費 | 603 | 270 | 0 | 0 | 0 | 0 | 270 | 0 | 1 災害業務諸費 | 1 災害弔慰金等事務経費 270千円 |
| | 救助費 | 6,608,856 | 6,350,358 | 4,199,846 | 0 | 諸収 1,634 | 23,334 | 2,125,544 | 0 | 1 災害救助法による救助 2 災害見舞金の交付 | 1 (1)災害救助法による救助 5,866,335千円 (2)災害救助費等国庫負担金 返還金 211,834千円 2 (1)災害弔慰金の支給 231,563千円 (2)災害見舞金の支給 5,625千円 (3)災害援護資金の貸付 35,001千円 |
| 10 | 教育費 | 1,898,106 | 1,603,535 | 154,464 | 0 | 560,528 | 0 | 888,543 | 280,879 | | |
| 6 | 社会教育費 | 1,492,851 | 1,209,667 | 34,567 | 0 | 442,663 | 0 | 732,437 | 280,879 | | |
| 1 | 社会教育総務費 | 23,178 | 22,631 | 16,157 | 0 | 5,823 | 0 | 651 | 0 | | |
| | 生涯学習推進費 | 23,178 | 22,631 | 16,157 | 0 | 繰入 5,823 | 0 | 651 | 0 | 1 東日本大震災記録保存活用事業 | 1 (1)アーカイブ拠点施設資料収集 庁内会議 1回開催 (2)パネル展 2回開催 |

| 款 項 目 | 事 項 | 予算額 | 決算額 | 左 の 財 源 内 訳 | | | | | | 翌年度 繰越額 | 事 業 計 画 | 左に対する事業実績 |
|----------------|------------------|---------|---------|-------------|--------|------------------------------|--------------|-----|---------|------------|---|--|
| | | | | 国 出 | 支 金 | 寄 負 | 附 担 | その他 | 地方債 | | | |
| | | | | | | | | | | | 2 東日本大震災・原子力災害アー カイブ拠点施設基本構想策定 | 2(1)検討会議 4回開催 (2)基本構想策定(H29.3) (3)シンポジウム 1回開催 |
| | | | | | | | | | | | 3 子供達によるふるさと「ふくし ま」の学び事業 | 3 ジャーナリストスクール 受講者数 25人 |
| | | | | | | | | | | | 4 生涯学習審議会等経費 | 4 生涯学習審議会 1回開催 |
| 4 文化振興費 | | 77,382 | 56,612 | 18,410 | | 0 | 29,834 | 0 | 8,368 | 20,000 | | |
| | 芸 術 活 動 向 上 費 | 39,969 | 19,792 | 0 | 0 | 諸収 13,600 | | 0 | 6,192 | 20,000 | 1 県展開催費 | 1 出品数 885点 陳列数 706点 |
| | | | | | | | | | | | 2 文学賞費 | 2 応募数 309点 受賞者数 22名 |
| | | | | | | | | | | | 3 絵画による子どもの心の復興事 業 | 3 29年度に全額繰越 |
| | 文化管理費 | 37,413 | 36,820 | 18,410 | | 0 | 諸収 16,234 | 0 | 2,176 | 0 | 1 文化管理事務経費 | 1(1)文化功労賞等 文化功労賞受賞者 2名 文化・スポーツ知事感謝状 受賞者 4名 (2)文化振興審議会 1回 |
| | | | | | | | | | | | 2 音楽アンサンブルコンテスト全 国大会開催事業 | 2 出場団体 127団体 出場者数 1,918名 |
| | | | | | | | | | | | 3 ふくしまから はじめよう。 「地域のたから」民俗芸能承継 事業 | 3(1)承継公演事業 出演団体 20団体 (2)復興サポート事業 地区別説明会 6回 意見交換会 5回 研修会 2回 個別訪問 63団体 |
| 6 文 化 センター費 | | 712,419 | 650,085 | 0 | 0 | 332,615 | | 0 | 317,470 | 61,879 | | |
| | 運 営 費 | 267,763 | 267,687 | 0 | 0 | 0 | | 0 | 267,687 | 0 | 1 文化センター管理運営事務委託 料 | 1 指定管理者 (公財)福島県文化 振興財団 利用者数 291,940名 |
| | | | | | | | | | | | 2 文化センター利用料金免除補助 事業 | 2 減免補助件数 106件 |
| | 施 設 等 整 備 費 | 444,656 | 382,398 | 0 | 0 | 繰入 328,490 諸収 4,125 | | 0 | 49,783 | 61,879 | 1 文化センター施設整備 | 1(1)受変電設備改修工事 (2)空調設備改修工事 (3)トイレ改修工事 支出残額61,879千円は、トイ レ改修工事について29年度に 繰越 |

| | | | | | | | | | | | |
|--------------|---------------|---------|---------|---------|---|--------------|---|---------|---------|---|---|
| 10ふくしま海洋科学館費 | | 679,872 | 480,339 | 0 | 0 | 74,391 | 0 | 405,948 | 199,000 | | |
| | 運 営 費 | 406,241 | 405,948 | 0 | 0 | 0 | 0 | 405,948 | 0 | 1 ふくしま海洋科学館管理運営事業 2 ふくしま海洋科学館運営指導事業 3 ふくしま海洋科学館利用料金免除補助事業 | 1 指定管理者（公財）ふくしま海洋科学館 入場者数 512,894名 2 計画どおり実施 3 減免補助人数 36,640名 |
| | 施 設 等 費 | 273,631 | 74,391 | 0 | 0 | 繰入 74,391 | 0 | 0 | 199,000 | 1 ふくしま海洋科学館施設修繕事業 2 ふくしま海洋科学館展示施設改修事業 | 1 (1)ガラスシーリング改修工事 (2)木床改修工事 (3)鉄骨塗装修繕工事 (4)設備交換工事 2 29年度に全額繰越 |
| 7 保健体育費 | | 405,255 | 393,868 | 119,897 | 0 | 117,865 | 0 | 156,106 | 0 | | |
| 1 保健体育総務費 | | 4,219 | 4,129 | 0 | 0 | 0 | 0 | 4,129 | 0 | | |
| | 保 健 体 育 管 理 費 | 4,219 | 4,129 | 0 | 0 | 0 | 0 | 4,129 | 0 | 1 保健体育管理事務経費 | 1 計画どおり実施 (1)スポーツ推進審議会 2 回開催 (2)県総合体育大会開催 参加者数 18,329人 |
| 3 体育振興費 | | 373,742 | 362,932 | 119,897 | 0 | 95,430 | 0 | 147,605 | 0 | | |
| | 社 会 体 育 活 動 費 | 77,691 | 75,710 | 28,500 | 0 | 繰入 47,210 | 0 | 0 | 0 | 1 U15野球ワールドカップ関連推進事業 2 2020東京オリンピック・パラリンピック関連復興推進事業 3 未来へチャレンジ！ふくしまスポーツ塾 | 1 計画どおり実施 (1)U15野球ワールドカップ開催 支援事業 一式 (2)U15野球ワールドカップおもてなし事業 一式 2 計画どおり実施 (1)福島県トレーニングキャンプ ガイドブック（第2版）作成 日本語版 1,000部 英語版 2,000部 (2)事前キャンプ誘致活動 国際競技団体の総会等にブ ース出展（2競技） (3)スポーツボランティア育成 会員数 381名 3 計画どおり実施 大空に羽ばたけ！スカイスポ ーツ教室他 参加者数 延べ343人 |

| 款 項 目 | 事 項 | 予算額 | 決算額 | 左 の 財 源 内 訳 | | | | | | 翌年度 繰越額 | 事 業 計 画 | 左に対する事業実績 |
|-------|-------------|---------|---------|-------------|--------|--------------|--------|-----|--------|------------|---|--|
| | | | | 国 出 | 支 金 | 寄 負 | 附 担 | その他 | 地方債 | | | |
| | 国民体育大会派遣費 | 53,443 | 49,307 | 0 | 0 | 0 | 0 | 0 | 49,307 | 0 | 1 国民体育大会派遣費 | 1 (1)本大会 岩手県 派遣者数 526名 (2)冬期スケート大会 長野県 派遣者数 49名 (3)冬期スキー大会 長野県 派遣者数 66名 |
| | 東北総合体育大会派遣費 | 50,664 | 49,788 | 0 | 0 | 0 | 0 | 0 | 49,788 | 0 | 1 東北総合体育大会派遣費 | 1 青森県開催 派遣人数 957名 |
| | スポーツ選手育成指導費 | 191,944 | 188,127 | 91,397 | 0 | 繰入 48,220 | 0 | 0 | 48,510 | 0 | 1 地域連携型人材育成事業 (双葉地区教育構想) 2 ふくしまから世界へ！「ふくしまJアスリート」強化支援事業 | 1 計画どおり実施 (福島市・猪苗代町で実施) 補助先 (公財)福島県体育協会 2 計画どおり実施 (1)スタートダッシュミーティング 開催回数 1回 参加者数 56名 (2)「ふくしま夢アスリート交流」 事業 強化練習会等への参加支援 開催回数 245回 参加者数 延べ53名 (3)トップコーチ養成事業 開催回数 3回 参加者数 延べ41名 (4)マルチサポート事業 参加者数 延べ44名 (5)ふれあい教室 実施回数 9回 (6)Jクラスアスリート支援事業 開催回数 105回 参加者数 延べ28名 3 ふくしまスポーツVプロジェクト 3 計画どおり実施 (1)アスリート強化対策事業 (2)競技拠点スポーツ環境用具整備事業 補助先 4市町 (5拠点) 4 ふくしまチャレンジアスリート 育成支援事業 4 計画どおり実施 (1)ブロック大会突破対策支援事業 22競技団体 (2)女子アスリート育成支援事業 8競技団体 |

| | | | | | | | | | | | |
|---------|-----------|------------|------------|------------|---------|--------------|--------|-----------|---------|--------------------------------------|--|
| | | | | | | | | | | 5 「陸上王国福島」ジャンプアップ事業 | 5 計画どおり実施 (1)小・中学校陸上競技出前講座 実施回数 25回 受講者数 743名 (2)中学校陸上選手指導事業 実施回数 7回 受講者数 25名 (3)高等学校選手指導事業 実施回数 3回 受講者数 48名 (4)トップアスリート教室 開催回数 1回 参加者数 250名 |
| 4 体育施設費 | | 27,294 | 26,807 | 0 | 0 | 22,435 | 0 | 4,372 | 0 | | |
| | 体育施設管理運営費 | 2,711 | 2,685 | 0 | 0 | 0 | 0 | 2,685 | 0 | 1 体育施設管理事務経費 2 クライミングウォール指定管理者委託料 | 1 計画どおり実施 (1)荻野漕艇場管理委託 利用艇数 2,151艇 (2)荻野漕艇場敷地使用料 2 計画どおり実施 利用者数 107名 |
| | 体育施設整備費 | 24,583 | 24,122 | 0 | 0 | 繰入 22,435 | 0 | 1,687 | 0 | 1 荻野漕艇場護岸補修工事 2 旧福島体育館 PCB 処分経費 | 1 計画どおり実施 荻野漕艇場護岸補修工事 一式 2 計画どおり実施 旧福島体育館 PCB 処分委託 一式 |
| 12公債費 | | 114,578 | 114,577 | 0 | 0 | 63,618 | 0 | 50,959 | 0 | | |
| 1公債費 | | 114,578 | 114,577 | 0 | 0 | 63,618 | 0 | 50,959 | 0 | | |
| 1元金 | | 114,578 | 114,577 | 0 | 0 | 63,618 | 0 | 50,959 | 0 | | |
| | 元金 | 114,578 | 114,577 | 0 | 0 | 諸収 63,618 | 0 | 50,959 | 0 | 1 災害援護資金貸付金償還 | 1 災害援護資金国庫貸付金償還 114,577千円 |
| 企画調整部計 | | 48,472,219 | 46,773,952 | 30,269,772 | 266,553 | 8,975,937 | 23,334 | 7,238,356 | 527,224 | | |

翌年度繰越明許費の執行内訳

(単位 千円)

| 款 項 目 | 事 項 | 予算額 | 繰越額 | 左 の 財 源 内 訳 | | | | | 事 業 計 画 |
|-------------------|----------------|---------|---------|----------------|------|---------------|---------------|------|----------------------------|
| | | | | 国支出金 | 寄附負担 | その他 | 地方債 | 一般財源 | |
| 2 総 務 費 | | 246,345 | 246,345 | (11,176) 0 | 0 | 235,169 | 0 | 0 | |
| 3 企 画 費 | | 246,345 | 246,345 | (11,176) 0 | 0 | 235,169 | 0 | 0 | |
| 7 情報政策費 | | 11,176 | 11,176 | (11,176) 0 | 0 | 0 | 0 | 0 | |
| | 高度情報化費 高推 進 | 11,176 | 11,176 | (11,176) 0 | 0 | 0 | 0 | 0 | 1 携帯電話通話エリア広域ネットワーク 化事業 |
| 14 避難地域 復興費 | | 235,169 | 235,169 | 0 | 0 | 235,169 | 0 | 0 | |
| | 避難地域 復興 事業 | 235,169 | 235,169 | 0 | 0 | 繰入 235,169 | 0 | 0 | 1 福島県早期帰還・生活再建支援等交付 金事業 |
| 10 教 育 費 | | 219,000 | 219,000 | (99,500) 0 | 0 | 20,000 | (99,500) 0 | 0 | |
| 6 社会教育費 | | 219,000 | 219,000 | (99,500) 0 | 0 | 20,000 | (99,500) 0 | 0 | |
| 4 文化振興費 | | 20,000 | 20,000 | 0 | 0 | 20,000 | 0 | 0 | |
| | 芸術活動向上費 | 20,000 | 20,000 | 0 | 0 | 繰入 20,000 | 0 | 0 | 1 絵画による子どもの心の復興事業 |
| 10 ふくしま海洋 科学館費 | | 199,000 | 199,000 | (99,500) 0 | 0 | 0 | (99,500) 0 | 0 | |
| | 施設等整備費 | 199,000 | 199,000 | (99,500) 0 | 0 | 0 | (99,500) 0 | 0 | 1 ふくしま海洋科学館展示施設改修事業 |
| 企画調整部計 | | 465,345 | 465,345 | (110,676) 0 | 0 | 255,169 | (99,500) 0 | 0 | |

翌年度事故繰越の執行内訳

(単位 千円)

| 款 項 目 | 事 項 | 予算額 | 繰越額 | 左 の 財 源 内 訳 | | | | | 事 業 計 画 |
|----------|--------|--------|--------|-------------|------|--------------|-----|------|---------------------------|
| | | | | 国支出金 | 寄附負担 | その他 | 地方債 | 一般財源 | |
| 10教育費 | | 61,879 | 61,879 | 0 | 0 | 61,879 | 0 | 0 | |
| 6社会教育費 | | 61,879 | 61,879 | 0 | 0 | 61,879 | 0 | 0 | |
| 6文化センター費 | | 61,879 | 61,879 | 0 | 0 | 61,879 | 0 | 0 | |
| | 施設等整備費 | 61,879 | 61,879 | 0 | 0 | 繰入 61,879 | 0 | 0 | 1文化センター施設整備 (1)トイレ改修工事 |
| 企画調整部計 | | 61,879 | 61,879 | 0 | 0 | 61,879 | 0 | 0 | |

前年度繰越明許費の執行内訳

(単位 千円)

| 款 項 目 | 事 項 | 予算額 | 決算額 | 左 の 財 源 内 訳 | | | | | | 翌年度 繰越額 | 事 業 計 画 | 左に対する事業実績 |
|---------|--------------|-----------|-----------|--------------------|-----|---------|---------|---|---|---|--|-----------|
| | | | | 国 支 寄 附 出 金 負 担 | その他 | 地方債 | 県 費 | | | | | |
| 2 総 務 費 | | 1,142,214 | 1,067,792 | 355,247 | 0 | 565,645 | 146,900 | 0 | 0 | | | |
| 3 企 画 費 | | 1,142,214 | 1,067,792 | 355,247 | 0 | 565,645 | 146,900 | 0 | 0 | | | |
| 2 企画調整費 | | 33,749 | 30,784 | 30,784 | 0 | 0 | 0 | 0 | 0 | | | |
| | 総合企画 研究費 | 33,749 | 30,784 | 30,784 | 0 | 0 | 0 | 0 | 0 | 1 地域創生・人口減少対策本部事業 2 地域経済分析システム普及促進事業 | 1 (1)有識者会議 2回 (2)現地調査 1回 2 (1) RESAS 研修会の開催 15回 (2)個別支援の開催 16回 (3)「ふくしま RESAS アイデア コンテスト×地方創生フォー ラム」の開催 1回 | |
| 4 地域振興費 | | 142,252 | 125,634 | 125,634 | 0 | 0 | 0 | 0 | 0 | | | |
| | 地域づくり 推進費 | 142,252 | 125,634 | 125,634 | 0 | 0 | 0 | 0 | 0 | 1 定住・二地域居住推進事業 | 1 (1)定住・二地域居住推進モデル 事業 ア委託事業 委託件数 1件 委託料 21,285千円 イ補助事業 補助件数 1件 補助額 5,000千円 (2)ふくしまチャレンジ支援事業 「ふくしまチャレンジパス ポート」の作成 400部 2 ふくしまから発信するコンテン ツ推進事業 (1)ウルトラマン AR スタンプラ リー実施 ダウンロード数 7,619件 (2)マジカル福島2016参加 参加者 延べ約70,000人 3 歴史情緒あふれる地域づくり支 援事業 補助件数 2件 補助金額 20,413千円 | |

| 款 項 目 | 事 項 | 予算額 | 決算額 | 左 の 財 源 内 訳 | | | | | | 翌年度 繰越額 | 事 業 計 画 | 左に対する事業実績 |
|----------------|------------------|-----------|-----------|-------------|--------|---------------|---------|-----|-----|---|---|-----------|
| | | | | 国 出 | 支 金 | 寄 負 | 附 担 | その他 | 地方債 | | | |
| 5 地域政策費 | | 100,809 | 100,809 | 0 | 0 | 100,809 | 0 | 0 | 0 | | | |
| | 再生可能エネルギー導入普及促進費 | 100,809 | 100,809 | 0 | 0 | 繰越 100,809 | 0 | 0 | 0 | 1 チャレンジふくしま再生可能エネルギー普及拡大事業 2 再生可能エネルギー復興支援事業 | 1 風力発電適地選定事業 委託件数 1件 委託料 20,509千円 2 再生可能エネルギー復興支援事業補助金 補助件数 2件 補助額 80,300千円 | |
| 7 情報政策費 | | 359,116 | 346,769 | 198,829 | 0 | 1,040 | 146,900 | 0 | 0 | | | |
| | 高度情報化推進費 | 62,437 | 51,929 | 51,929 | 0 | 0 | 0 | 0 | 0 | 1 携帯電話通話エリア広域ネットワーク化事業 2 ARを活用した観光交流促進事業 | 1 事業実施地区 3地区 2(1)ふくしま記憶と未来体験アプリの開発 ダウンロード数 1,051件 動画作成 30種類 Wi-Fi整備補助事業 1件 2)アプリを活用したツアー等の参加者 201名 | |
| | 情報化計画推進費 | 296,679 | 294,840 | 146,900 | 0 | 繰越 1,040 | 146,900 | 0 | 0 | 1 情報通信基盤運営事業 | 1 自治体情報セキュリティクラウドの構築 | |
| 13生活拠点費 | | 506,288 | 463,796 | 0 | 0 | 463,796 | 0 | 0 | 0 | | | |
| | 生活拠点事業費 | 506,288 | 463,796 | 0 | 0 | 繰越 463,796 | 0 | 0 | 0 | 1 生活拠点における交流促進事業 | 1 市町村事業への補助 6件 | |
| 10教 育 費 | | 7,344 | 7,344 | 0 | 0 | 7,344 | 0 | 0 | 0 | | | |
| 6 社会教育費 | | 7,344 | 7,344 | 0 | 0 | 7,344 | 0 | 0 | 0 | | | |
| 6 文 化 センター費 | | 7,344 | 7,344 | 0 | 0 | 7,344 | 0 | 0 | 0 | | | |
| | 施設等費 | 7,344 | 7,344 | 0 | 0 | 繰越 7,344 | 0 | 0 | 0 | 1 文化センター施設整備 | 1 計画どおり実施 (1)文化センタースプリンクラー修繕 | |
| 企画調整部計 | | 1,149,558 | 1,075,136 | 355,247 | 0 | 572,989 | 146,900 | 0 | 0 | | | |

(4) 生活環境部

歳入予算の執行内訳

(単位 千円)

| 款 項 目 | 節 | 事 項 | 予 算 額 (A) | 調 定 額 | 収 入 済 額 (B) | 比 較 増 減 (B) - (A) | 増 減 理 由 |
|---------------|------|--------------------|--------------|---------|----------------|----------------------|-------------|
| 7 分担金及び負担金 | | | 245,871 | 243,616 | 243,616 | △2,255 | |
| 2 負担金 | | | 245,871 | 243,616 | 243,616 | △2,255 | |
| 1 総務費負担金 | | | 245,871 | 243,616 | 243,616 | △2,255 | |
| | (6) | 環境創造センター 研究棟負担金 | 46,652 | 44,397 | 44,397 | △2,255 | 事業費の確定による減 |
| | (12) | 只見線復旧復興基金 負担金 | 199,219 | 199,219 | 199,219 | 0 | |
| 8 使用料及び手数料 | | | 147,003 | 163,108 | 163,108 | 16,105 | |
| 1 使用料 | | | 573 | 465 | 465 | △108 | |
| 1 行政財産 使用料 | | | 573 | 465 | 465 | △108 | |
| | (1) | 土地使用料 | 140 | 140 | 140 | 0 | |
| | (2) | 建物使用料 | 433 | 325 | 325 | △108 | |
| 2 手数料 | | | 146,430 | 162,643 | 162,643 | 16,213 | |
| 1 総務手数料 | (5) | 旅券発給等手数料 | 66,821 | 69,695 | 69,695 | 2,874 | 申請・更新件数増による |
| 3 衛生手数料 | | | 79,609 | 92,948 | 92,948 | 13,339 | |
| | (10) | 環境保全対策手数料 | 68,782 | 82,122 | 82,122 | 13,340 | |

| 款 項 目 | 節 | 事 項 | 予 算 額 (A) | 調 定 額 | 収 入 済 額 (B) | 比 較 増 減 (B) - (A) | 増 減 理 由 |
|---------|--------------|----------------------------|--------------|-------------|----------------|----------------------|-------------|
| | | 環境保全対策手数料 | 68,124 | 81,501 | 81,501 | 13,377 | 申請・更新件数増による |
| | | 自動車リサイクル 手 数 料 | 658 | 621 | 621 | △37 | |
| | (11) 公害対策手数料 | | 222 | 4 | 4 | △218 | |
| | | 公害紛争処理手数料 | 1 | 4 | 4 | 3 | |
| | | 汚染土壌処理業許可 申 請 手 数 料 | 220 | 0 | 0 | △220 | |
| | | 公 害 対 策 証 明 事 務 手 数 料 | 1 | 0 | 0 | △1 | |
| | (12) 狩猟手数料 | | 10,605 | 10,822 | 10,822 | 217 | |
| | | 狩 猟 免 許 手 数 料 | 1,820 | 1,932 | 1,932 | 112 | |
| | | 狩猟免状再交付手数料 | 6 | 5 | 5 | △1 | |
| | | 狩猟免許更新手数料 | 1,867 | 1,868 | 1,868 | 1 | |
| | | 狩 猟 者 登 録 手 数 料 | 6,903 | 7,013 | 7,013 | 110 | |
| | | 狩 猟 者 登 録 証 再 交 付 手 数 料 | 4 | 3 | 3 | △1 | |
| | | 狩 猟 者 記 章 再 交 付 手 数 料 | 4 | 1 | 1 | △3 | |
| | | 狩 猟 照 明 事 務 手 数 料 | 1 | 0 | 0 | △1 | |
| 9 国庫支出金 | | | 424,534,553 | 424,497,699 | 424,486,574 | △47,979 | |
| 2 国庫補助金 | | | 424,520,945 | 424,484,170 | 424,473,045 | △47,900 | |

| | | | | | | | |
|------|------------------------|----------------------|-------------|-------------|-------------|---------|------------|
| 1 | 総務費 国庫補助金 | | 438,796 | 409,333 | 409,333 | △29,463 | |
| (2) | 県民生活対策費 補助金 | 地方消費者行政推進 交付金 | 359,807 | 332,350 | 332,350 | △27,457 | 事業費の確定による減 |
| (3) | 青少年女性対策費 補助金 | 地域女性活躍推進 交付金 | 7,230 | 6,462 | 6,462 | △768 | |
| (6) | 地域振興費補助金 | | 65,701 | 65,698 | 65,698 | △3 | |
| | | 電源立地地域対策 交付金 | 34,328 | 34,327 | 34,327 | △1 | |
| | | 福島特定原子力施設 地域振興交付金 | 31,373 | 31,371 | 31,371 | △2 | |
| (25) | 福島再生加速化 交付金 | | 6,058 | 4,823 | 4,823 | △1,235 | 事業費の確定による減 |
| 3 | 衛生費 国庫補助金 | | 424,082,149 | 424,074,837 | 424,063,712 | △18,437 | |
| (11) | 環境保全対策費 補助金 | 一般廃棄物対策費 補助金 | 99 | 99 | 99 | 0 | |
| (12) | 自然公園費補助金 | | 205,050 | 197,738 | 186,613 | △18,437 | |
| | | 国立公園整備交付金 | 31,020 | 30,698 | 19,573 | △11,447 | 事業費の確定による減 |
| | | 指定管理鳥獣捕獲等 事業交付金 | 174,030 | 167,040 | 167,040 | △6,990 | 事業費の確定による減 |
| (24) | 放射線量低減対策特 別緊急事業費補助金 | | 423,877,000 | 423,877,000 | 423,877,000 | 0 | |
| 3 | 委託金 | | 13,608 | 13,529 | 13,529 | △79 | |
| 1 | 総務費委託金 | | 13,163 | 13,163 | 13,163 | 0 | |
| (3) | 県民生活対策委託金 | 人権啓発活動地方 委託 | 13,163 | 13,163 | 13,163 | 0 | |
| 3 | 衛生費委託金 | | 445 | 366 | 366 | △79 | |

| 款 項 目 | 節 | 事 項 | 予 算 額 (A) | 調 定 額 | 収 入 済 額 (B) | 比 較 増 減 (B) - (A) | 増 減 理 由 |
|---------------|-------------------------|-----------|--------------|--------|----------------|----------------------|---------|
| | (7) 公害対策委託金 | | 445 | 366 | 366 | △79 | |
| | | 化学物質対策委託金 | 275 | 242 | 242 | △33 | |
| | | 公害対策委託金 | 170 | 124 | 124 | △46 | |
| 10 財 産 収 入 | | | 23,795 | 22,742 | 22,742 | △1,053 | |
| 1 財 産 運 用 収 入 | | | 23,794 | 22,732 | 22,732 | △1,062 | |
| 1 財 産 貸 付 収 入 | | | 4,932 | 4,480 | 4,480 | △452 | |
| | (1) 土 地 貸 付 料 | | 2,073 | 1,628 | 1,628 | △445 | |
| | (2) 建 物 貸 付 料 | | 2,859 | 2,852 | 2,852 | △7 | |
| 2 基 金 運 用 収 入 | | | 18,862 | 18,252 | 18,252 | △610 | |
| | (9) 会津鉄道運営助成 基金収益 | | 37 | 37 | 37 | 0 | |
| | (12) 環境保全基金収益 | | 1,031 | 1,012 | 1,012 | △19 | |
| | (30) 産業廃棄物税基金 収益 | | 102 | 102 | 102 | 0 | |
| | (32) 消費者行政活性化 基金収益 | | 466 | 132 | 132 | △334 | |
| | (43) 地球温暖化対策等 推進基金収益 | | 544 | 544 | 544 | 0 | |
| | (51) 福島原子力災害等 復興基金収益 | | 14,640 | 14,384 | 14,384 | △256 | |
| | (52) 除染対策基金収益 | | 602 | 602 | 602 | 0 | |

| | | | | | | | |
|----|------------------------|--|-------------|-------------|-------------|----------|----------|
| | (53) 東日本大震災災害廃棄物処理基金収益 | | 1,066 | 1,065 | 1,065 | △1 | |
| | (58) 只見線復旧復興基金収 | | 374 | 374 | 374 | 0 | |
| 2 | 財産売払収入 | | 1 | 10 | 10 | 9 | |
| 2 | 物品売払収入 | | 1 | 10 | 10 | 9 | |
| | (4) その他物品売払代金 | | 1 | 10 | 10 | 9 | |
| 11 | 寄 附 金 | | 48,190 | 49,491 | 49,491 | 1,301 | |
| 1 | 寄 附 金 | | 48,190 | 49,491 | 49,491 | 1,301 | |
| 6 | 一般寄附金 | | 48,190 | 49,491 | 49,491 | 1,301 | |
| | (5) 只見線復旧復興寄附金 | | 48,190 | 49,491 | 49,491 | 1,301 | 寄附金の増による |
| 12 | 繰 入 金 | | 281,880,662 | 281,100,958 | 281,100,958 | △779,704 | |
| 2 | 基金繰入金 | | 281,880,662 | 281,100,958 | 281,100,958 | △779,704 | |
| 7 | 会津鉄道運営助成基金繰入金 | | 29,363 | 29,363 | 29,363 | 0 | |
| | (1) 会津鉄道運営助成基金繰入金 | | 29,363 | 29,363 | 29,363 | 0 | |
| 9 | 環境保全基金繰入金 | | 14,174 | 13,636 | 13,636 | △538 | |
| | (1) 環境保全基金繰入金 | | 14,174 | 13,636 | 13,636 | △538 | |
| 10 | 中山間ふるさと水と土保全基金繰入金 | | 470 | 469 | 469 | △1 | |
| | (1) 中山間ふるさと水と土保全基金繰入金 | | 470 | 469 | 469 | △1 | |

| 款 項 目 | 節 | 事 項 | 予 算 額 (A) | 調 定 額 | 収 入 済 額 (B) | 比 較 増 減 (B) - (A) | 増 減 理 由 |
|-----------------------------|--------------------------|-----|--------------|-------------|----------------|----------------------|------------|
| 27 森林環境基金 繰入金 | | | 1,133 | 1,132 | 1,132 | △1 | |
| | (1) 森林環境基金繰入金 | | 1,133 | 1,132 | 1,132 | △1 | |
| 28 産業廃棄物税 基金繰入金 | | | 326,467 | 312,107 | 312,107 | △14,360 | |
| | (1) 産業廃棄物税基金 繰入金 | | 326,467 | 312,107 | 312,107 | △14,360 | 事業費の確定による減 |
| 31 消費者行政 活性化基金 繰入金 | | | 64,101 | 58,854 | 58,854 | △5,247 | |
| | (1) 消費者行政活性化 基金収益 | | 64,101 | 58,854 | 58,854 | △5,247 | 事業費の確定による減 |
| 41 地球温暖化 対策等推進 基金繰入金 | | | 1,170,133 | 1,160,515 | 1,160,515 | △9,618 | |
| | (1) 地球温暖化対策等 推進基金繰入金 | | 1,170,133 | 1,160,515 | 1,160,515 | △9,618 | 事業費の確定による減 |
| 50 福島県民 健康管理基金 繰入金 | | | 277,937,838 | 277,483,647 | 277,483,647 | △454,191 | |
| | (1) 福島県民健康管理 基金繰入金 | | 308,647 | 271,113 | 271,113 | △37,534 | 事業費の確定による減 |
| | (2) 除染対策基金繰入金 | | 277,629,191 | 277,212,534 | 277,212,534 | △416,657 | 事業費の確定による減 |
| 53 原子力災害等 復興基金 繰入金 | | | 838,264 | 770,805 | 770,805 | △67,459 | |
| | (1) 原子力災害等復興 基金繰入金 | | 838,264 | 770,805 | 770,805 | △67,459 | 事業費の確定による減 |
| 55 東日本大震災 廃棄物処理 基金繰入金 | | | 1,460,066 | 1,232,028 | 1,232,028 | △228,038 | |
| | (1) 東日本大震災廃棄物 処理基金繰入金 | | 1,460,066 | 1,232,028 | 1,232,028 | △228,038 | 事業費の確定による減 |
| 60 只見線復旧復 興基金繰入金 | | | 3,538 | 3,287 | 3,287 | △251 | |

| | | | | | | | |
|----|-------------------------|-----------|---------|-----------|---------|--------|-----------|
| | (1) 只見線復旧復興基金繰入金 | | 3,538 | 3,287 | 3,287 | △251 | |
| 68 | 福島特定原子力施設地域復興基金繰入金 | | 35,115 | 35,115 | 35,115 | 0 | |
| | (1) 福島特定原子力施設地域復興交付金繰入金 | | 35,115 | 35,115 | 35,115 | 0 | |
| 14 | 諸収入 | | 210,921 | 2,961,268 | 209,983 | △938 | |
| 4 | 貸付金元利収入 | | 49,543 | 47,543 | 47,543 | △2,000 | |
| 6 | 消費生活協同組合貸付金 | | 28,000 | 28,000 | 28,000 | 0 | |
| | (1) 元金 | | 28,000 | 28,000 | 28,000 | 0 | |
| 15 | 中小企業制度資金貸付金 | | 21,543 | 19,543 | 19,543 | △2,000 | |
| | (1) 元金 | 環境創造資金貸付金 | 21,543 | 19,543 | 19,543 | △2,000 | 資金需要の減による |
| 5 | 受託事業収入 | | 4,350 | 4,350 | 4,350 | 0 | |
| 1 | 総務事業受託収入 | | 600 | 600 | 600 | 0 | |
| | (2) 金融広報推進事業委託金 | | 600 | 600 | 600 | 0 | |
| 3 | 衛生事業受託収入 | | 3,750 | 3,750 | 3,750 | 0 | |
| | (1) 環境衛生委託金 | | 3,750 | 3,750 | 3,750 | 0 | |
| 6 | 収益事業収入 | | 45,104 | 44,966 | 44,966 | △138 | |
| 1 | 宝くじ収入 | | 45,104 | 44,966 | 44,966 | △138 | |
| | (1) 宝くじ収入 | | 45,104 | 44,966 | 44,966 | △138 | |

| 款 項 目 | 節 | 事 項 | 予 算 額 (A) | 調 定 額 | 収 入 済 額 (B) | 比 較 増 減 (B) - (A) | 増 減 理 由 |
|----------|-------------------------|-----|--------------|-------------|----------------|----------------------|---------------------|
| 8 雑 入 | | | 111,924 | 2,864,409 | 113,124 | 1,200 | |
| 4 雑 入 | | | 111,924 | 2,864,409 | 113,124 | 1,200 | |
| | (1) 雑 入 | | 111,924 | 2,864,409 | 113,124 | 1,200 | 労働保険料額確定等による各種返還金の増 |
| 15 県 債 | | | 111,300 | 101,800 | 101,800 | △9,500 | |
| 1 県 債 | | | 111,300 | 101,800 | 101,800 | △9,500 | |
| 1 総 務 債 | | | 63,900 | 63,900 | 63,900 | 0 | |
| | (20) 阿武隈急行緊急保全整備事業費等補助金 | | 20,500 | 20,500 | 20,500 | 0 | |
| | (21) 鉄道軌道輸送対策事業費補助金 | | 43,400 | 43,400 | 43,400 | 0 | |
| 11 衛 生 債 | | | 47,400 | 37,900 | 37,900 | △9,500 | |
| | (1) 自然公園費補助金 | | 26,000 | 16,500 | 16,500 | △9,500 | 翌年度への繰越による |
| | (3) 公害対策費 | | 21,400 | 21,400 | 21,400 | 0 | |
| 生活環境部計 | | | 707,202,295 | 709,140,683 | 706,378,272 | △824,023 | |

現年度予算の執行内訳

(単位 千円)

| 款 項 目 | 事 項 | 予算額 | 決算額 | 左 の 財 源 内 訳 | | | | | | 翌年度 繰越額 | 事 業 計 画 | 左に対する事業実績 |
|---------------|-------------|-----------|-----------|--------------------|---------|---|--------|---------------|--------|-------------------------------------|--|-----------|
| | | | | 国 支 寄 附 出 金 負 担 | その他 | 地方債 | 県 費 | | | | | |
| 2 総 務 費 | | 4,693,520 | 4,502,135 | 386,302 | 291,806 | 1, 123,484 | 63,900 | 2, 636,643 | 35,115 | | | |
| 1 総務管理費 | | 1 | 1 | 0 | 0 | 0 | 0 | 1 | 0 | | | |
| 13 諸 費 | | 1 | 1 | 0 | 0 | 0 | 0 | 1 | 0 | | | |
| | 国庫等 還付金 | 1 | 1 | 0 | 0 | 0 | 0 | 1 | 0 | | | |
| 2 県民生活費 | | 4,683,369 | 4,491,985 | 376,153 | 291,806 | 1, 123,484 | 63,900 | 2, 636,642 | 35,115 | | | |
| 1 県民生活 総務費 | | 632,838 | 620,468 | 0 | 0 | 37,079 | 0 | 583,389 | 0 | | | |
| | 職員費 | 608,713 | 602,098 | 0 | 0 | 使手 36,175 財収 452 諸収 384 | 0 | 565,087 | 0 | | | |
| | 管理運営費 | 24,125 | 18,370 | 0 | 0 | 諸収 68 | 0 | 18,302 | 0 | 1 部局事業調整費 2 生活環境総室運営費 | 1 計画どおり実施 2 計画どおり実施 | |
| 2 県民生活 対策費 | | 1,475,490 | 1,352,054 | 345,283 | 44,397 | 924,779 | 0 | 37,595 | 0 | | | |
| | 県民生活 企画費 | 521,579 | 467,547 | 332,350 | 0 | 財収 132 繰入 110,645 諸収 870 | 0 | 23,550 | 0 | 1 消費者行政事務経費 2 消費者行政活性化基金積立事業 | 1 (1)消費生活審議会 1回開催 (2)消費者教育推進地域協議会 1回開催 (3)法令に基づく立入検査 (4)消費生活協同組合に対する指 導運営状況調査 5組合実施 (5)金融広報の推進 計画どおり実施 2 (1)基金積立増 83千円 (2)運用益積増 132千円 | |

| 款 項 目 | 事 項 | 予算額 | 決算額 | 左 の 財 源 内 訳 | | | | | | 翌年度 繰越額 | 事 業 計 画 | 左に対する事業実績 |
|-------|-----|-----|-----|-------------|--------|--------|--------|-----|-----|------------|--------------------------|--|
| | | | | 国 出 | 支 金 | 寄 負 | 附 担 | その他 | 地方債 | | | |
| | | | | | | | | | | | 3 消費者行政体制強化事業 | 3(1)消費生活相談員（嘱託員） 3名配置 (2)食品安全相談員（嘱託員） 1名配置 (3)消費生活無料法律相談 77回 (4)消費生活センター相談対応時 間の延長 (5)日曜無料法律相談 9回開催 (6)講師派遣（出前講座）の実施 26回 (7)高齢者向啓発パンフレット作 成 20,000部 (8)若者用啓発パンフレット作成 34,100部 (9)中学生向啓発パンフレット配 布 23,000部 (10)消費者団体との意見交換会 1回 (11)市町村事業への交付 36市町村 102,112千円 (12)方部別消費生活相談窓口担当 者研修 6回 |
| | | | | | | | | | | | 4 消費生活苦情処理体制整備事業 | 4(1)相談件数 5,630件 (内苦情相談件数) 4,936件 |
| | | | | | | | | | | | 5 食の安全・安心推進事業 | 5(1)食の安全・安心アカデミーシ ンポジウムの開催 2回開催 参加者 659名 (2)食と放射能に関する説明会の 実施 76回 参加者 3,437名 |
| | | | | | | | | | | | 6 防犯事業事務経費 | 6 計画どおり実施 |
| | | | | | | | | | | | 7 自家消費野菜等放射能検査事業 | 7(1)市町村に対する運営経費の補 助 24市町村 91,084千円 (2)市町村に対する技術支援 巡回指導 470件 研修会 7回 参加者 336名 |
| | | | | | | | | | | | 8 チャレンジふくしま消費者風評 対策事業 | 8(1)市町村に対する補助 22市町村 85,095千円 (2)首都圏等消費者交流事業 招聘ツアー 9回実施 (3)「ふくしまの今を語る人」 県外派遣事業 44回派遣 |

| | | | | | | | | | | |
|---------------------------|---------|---------|--------|--------|---|---|--------|---|--|---|
| 消費者保護 対策費 | 2,238 | 2,225 | 0 | 0 | 諸収 8 | 0 | 2,217 | 0 | 1 消費者訴訟資金の貸付 2 消費生活取引適正化事業 | 1 実績無し 2 不当取引専門指導員（囑託員） の配置 1名 |
| 消費生活 協同組 成費 | 28,000 | 28,000 | 0 | 0 | 諸収 28,000 | 0 | 0 | 0 | 1 貸付事業 | 1 運転資金の貸付 預託額 28,000千円 |
| 景観形成 推進事業費 | 755 | 217 | 0 | 0 | 0 | 0 | 217 | 0 | 1 景観形成推進事務経費 2 景観形成総合対策事業 | 1 届出制度の運用（受理件数） 重点地域 重点地域以外 2 景観アドバイザー派遣 55件 485件 2件 |
| 人権尊重 推進費 | 11,822 | 11,807 | 11,762 | 0 | 0 | 0 | 45 | 0 | 1 「人権への気づき」推進事業 2 地域人権啓発活動活性化事業 | 1 (1)人権のつどい 平成28年12月3日開催 参加者 約250名 (2)スポーツ組織と連携・協力し た人権啓発活動 人権スペシャルマッチ 平成28年8月21日開催 連携組織 福島ホープス 来場者 723名 2 (1)人権啓発活動市町村委託事業 35市町村 (2)人権の花運動 20市町村 (3)犯罪被害者施策研修会 平成28年6月1日開催 参加者 約30名 |
| ユニバー サルデザ イン推 進費 | 1,524 | 1,389 | 1,171 | 0 | 0 | 0 | 218 | 0 | 1 ふくしま型ユニバーサルデザ イン実践強化事業 2 ふくしま型 UD 実践発信事業 | 1 UD ワークショップ事業 ワークショップ 4回開催 参加者 延べ35名 2 (1)ふくしまユニバーサルデザ イン推進会議 1回開催 (2)男女共生センター未来館フェ スティバル2016出展 |
| 環境施策 推進拠点 機能整備費 | 909,572 | 840,869 | 0 | 44,397 | 使手 330 財収 15,833 繰入 764,910 諸収 4,051 | 0 | 11,348 | 0 | 1 環境創造センター整備事業 2 原子力災害等復興基金積立事業 3 環境創造センター（本館）管理 運営事業 4 研究開発事業 | 1 (1)建設事業 三春町施設外構工事 (2)機器整備事業 2 積立金 14,384千円 3 (1)本館棟維持管理 (2)県民委員会の開催 1回 (3)オープニングイベント（開所 式）の開催 7/21～24 (4)研究成果報告会の開催 1回 4 (1)環境回復・創造のための調査 研究 放射線計測 3テーマ 除染・廃棄物 7テーマ 環境動態・創造 3テーマ (2)IAEA 協力プロジェクト会合 |

| 款 項 目 | 事 項 | 予算額 | 決算額 | 左 の 財 源 内 訳 | | | | | | 翌年度 繰越額 | 事 業 計 画 | 左に対する事業実績 |
|------------------|---------------|---------|---------|-------------|--------|---------------------------|--------|---------|--------|--|--|--|
| | | | | 国 出 | 支 金 | 寄 負 | 附 担 | その他 | 地方債 | | | |
| | | | | | | | | | | | 5 環境創造センター（研究棟）管理運営事業 6 環境創造センター（交流棟）管理運営事業 7 環境創造センター附属施設管理運営事業 8 環境放射線センター校正事業 | 5 研究棟維持管理 6(1)交流棟維持管理 (2)交流棟運営業務委託 (3)小学校団体へのバス代補助 159校 7(1)附属施設維持管理 (2)環境教育・普及啓発 8 放射線計測機器の校正 2,593台 |
| 3 青少年女性 対 策 費 | | 215,971 | 179,491 | 6,692 | 0 | 1,876 | 0 | 170,923 | 35,115 | | | |
| | 男女共同 参画推進費 | 10,219 | 9,067 | 6,692 | 0 | 繰入 1,876 | 0 | 499 | 0 | 1 人権男女共生事務経費 2 男女共同参画推進条例・プラン 推進事業 3 女性活躍促進事業 | 1 福島県男女共同参画審議会 2 回開催 2 男女共同参画推進アドバイザー 派遣事業 9カ所派遣 3(1)ふくしま女性活躍応援会議 平成28年7月26日開催 構成団体 19団体 (2)ふくしま女性活躍応援宣言 賛同企業・団体数 76団体（平成29年3月末） (3)女性活躍応援ポータルサイトの 運営 | |
| | 男女共生 センター費 | 205,752 | 170,424 | 0 | 0 | 0 | 0 | 170,424 | 35,115 | 1 男女共生センター図書整備事業 2 男女共生センター管理運営委託 事業 3 男女共生センター利用料金免除 補助事業 | 1 購入図書 182冊 2(1)管理運営事業 (2)啓発及び研修事業 (3)調査研究・情報事業 (4)相談事業 (5)交流関連事業 未来館ネットワーク推進プロ グラム 平成28年9月10～11日開催 参加者 延べ2,690名 3 補助対象 25件 | |
| 4 外 事 費 | | 179,872 | 174,776 | 0 | 0 | 118,046 | 0 | 56,730 | 0 | | | |
| | 渡航事務費 | 64,729 | 63,746 | 0 | 0 | 使手 33,520 諸収 193 | 0 | 30,033 | 0 | 1 旅券発給事業 | 1 申請件数 35,312件 交付件数 34,911件 | |

| | | | | | | | | | | |
|--------------------|-----------|-----------|--------|---------|------------------------------|--------|---------------|---|--|---|
| 外 事 移 住 事 業 費 | 6,661 | 6,213 | 0 | 0 | 諸収 3,387 | 0 | 2,826 | 0 | 1 海外移住者支援事業 (1)中南米・北米移住者子弟研修 受入事業 (2)県費留学生受入事業 | 1 (1)受入人数 10人 (2)受入人数 1人 |
| 多文化共生 推 進 費 | 3,450 | 3,437 | 0 | 0 | 諸収 3,437 | 0 | 0 | 0 | 1 多文化共生社会推進事業 (1)多言語行政サービス提供事業 | 1 (1)在住外国人総合相談窓口 ・相談件数 477件 ・三者通訳電話利用件数 35件 |
| 国際企画費 | 89,375 | 86,320 | 0 | 0 | 繰入 38,931 諸収 25,390 | 0 | 21,999 | 0 | 1 国際一般事務経費 (1)通訳員設置事業 2 国際企画事業 (1)自治体国際化協会負担金事業 3 県国際交流協会支援事業 4 チャレンジふくしま世界への情 報発信事業 (1)海外における福島復興 PR 事 業 (2)ふくしま絆ネットワーク事業 (3)世界との KIZUNA 進化事業 | 1 (1)通訳員設置 1名 2 (1)負担金額 25,000千円 3 補助金額 16,739千円 4 (1)知事による海外 PR ①マレーシア等訪問 ・訪問日 5/31～6/2 ・訪問国 タイ、マレーシア ②米国訪問 ・訪問日 10/16～21 ・訪問国 米国 (2)① JET スタディツアーの実 施 ・実施回数 3回 ・参加者数 65名 ②駐日外交団県内視察 ・実施日 11/16～17 ・参加者数 20名 (3)福島復興セミナーの開催 ・開催回数 2回(5/12、2/6) ・参加者数 56名 ・開催場所 東京都内 |
| 国 際 交 流 推 進 費 | 15,657 | 15,060 | 0 | 0 | 諸収 13,188 | 0 | 1,872 | 0 | 1 国際交流推進事業 (1)語学指導等外国青年招致事業 (2)国際交流員設置事業 (3)ふくしまグローバルセミナー | 1 (1)新規招致人員 49名 (2)設置人員 英語圏 2名 中国語圏 1名 (3)セミナー開催 ・開催日 9/24～25 ・開催場所 JICA 二本松 ・参加者数 109名 |
| 5 公 共 交 通 対 策 費 | 2,176,321 | 2,162,349 | 24,178 | 247,409 | 41,704 | 63,900 | 1, 785,158 | 0 | | |

| 款 項 目 | 事 項 | 予算額 | 決算額 | 左 の 財 源 内 訳 | | | | | | 翌年度 繰越額 | 事 業 計 画 | 左に対する事業実績 |
|-------|-----------------------------|---------|---------|-------------|---------|--------------------------|--------|---------|-----|---|--|---|
| | | | | 国 出 | 支 金 | 寄 負 | 附 担 | その他 | 地方債 | | | |
| | 公 共 交 通 総 務 費 | 975 | 970 | 0 | 0 | 0 | 0 | 0 | 970 | 0 | 1 公共交通対策事務経費 2 各種協議会等に対する負担金 (1)第三セクター鉄道等府県協議会 (2)福島県鉄道活性化対策協議会 (3)全国鉄道整備促進協議会 (4)奥羽本線複線化早期完成期成同盟会 (5)奥羽新幹線建設促進同盟会 | 1 2 (1) 40千円 (2) 304千円 (3) 50千円 (4) 36千円 (5) 24千円 |
| | 鉄道網整備 対 策 費 | 850,358 | 849,837 | 24,178 | 247,409 | 財収 374 繰入 3,287 | 43,400 | 531,189 | 0 | 1 鉄道軌道輸送対策事業費補助金 (1)鉄道軌道輸送対策事業費補助金 ア会津鉄道(株) イ野岩鉄道(株) ウ福島交通(株) 2 JR 只見線復旧推進事業 (1) JR 只見線復興推進会議運営事業 (2)只見線活用推進事業 3 只見線復旧復興基金積立事業 4 只見線活用による奥会津振興事業 | 1 (1) ア列車無線デジタル化外 19,128千円 イ変電所受電設備更新外 24,322千円 ウ車両更新更新外 64,053千円 2 (1)ア只見線復興推進会議開催 2回 イ同検討会開催 6回 (2)ア只見線応援団加入促進事業・大交流フェアにおける 広報活動 713,815千円 3 4(1)只見線復旧応援ツアー 24,921千円 25回 675名参加 (2)ツアー案内発送業務 1,751千円 | |
| | 会 津 鬼 怒 川 線 運 営 対 策 費 | 79,992 | 67,384 | 0 | 0 | 0 | 0 | 67,384 | 0 | 1 野岩鉄道経営安定化補助金 | 1 67,385千円 | |
| | 阿 武 隈 急 行 線 運 営 対 策 費 | 20,558 | 20,558 | 0 | 0 | 0 | 20,500 | 58 | 0 | 1 阿武隈急行緊急保全整備事業費等補助金 | 1 AF 軌道回路取替工事外 20,558千円 | |
| | 会津線対策 促 進 費 | 179,991 | 179,991 | 0 | 0 | 財収 37 繰入 29,363 | 0 | 150,591 | 0 | 1 会津鉄道経営安定化補助金 2 会津鉄道施設整備緊急対策費補助金 3 会津鉄道運営助成基金 | 1 150,591千円 2 レール交換・トンネル漏水防止 工事 29,363千円 3 37千円 | |

| | | | | | | | | | | | |
|---|---------------|-------------|-------------|-------------|---|-------------|--------|-----------|------------|--|---|
| | 地方生活バス路線維持対策費 | 517,521 | 516,683 | 0 | 0 | 繰入 8,643 | 0 | 508,040 | 0 | 1 生活路線バス運行維持のための補助 (1)地域公共交通確保維持改善事業費補助金 (2)車両減価償却費等 2 市町村生活交通対策のための補助 (1)運行費補助金 3 被災地域生活交通支援事業 | 1 2 3 (1)福島県避難地域広域公共交通検討協議会開催 1回 同幹事会開催 3回 同方部会開催 5回 (2)避難市町村における地域公共交通ネットワーク構築事業調査委託 7,809千円 |
| | 運輸事業振興助成事業費 | 526,926 | 526,926 | 0 | 0 | 0 | 0 | 526,926 | 0 | 1 運輸事業振興助成交付金 (1)(公社)福島県トラック協会 (2)(公社)福島県バス協会 | 1 (1) 471,671千円 (2) 55,255千円 |
| 6 | 交通安全対策費 | 2,877 | 2,847 | 0 | 0 | 0 | 0 | 2,847 | 0 | | |
| | 交通安全企画指導費 | 1,582 | 1,552 | 0 | 0 | 0 | 0 | 1,552 | 0 | 1 福島県交通安全母の会連絡協議会補助金 2 交通安全対策運営費 | 1 1,090千円 2 計画どおり実施 |
| | 交通安全運動費 | 1,295 | 1,295 | 0 | 0 | 0 | 0 | 1,295 | 0 | 1 福島県交通対策協議会への補助金 | 1 福島県交通対策協議会運営費補助金 1,295千円 |
| 3 | 企画費 | 10,150 | 10,149 | 10,149 | 0 | 0 | 0 | 0 | 0 | | |
| 4 | 地域振興費 | 10,150 | 10,149 | 10,149 | 0 | 0 | 0 | 0 | 0 | | |
| | 電源立地促進費 | 10,150 | 10,149 | 10,149 | 0 | 0 | 0 | 0 | 0 | 1 大気環境監視施設整備事業 | 1 (1)二酸化硫黄計 1台 (2)浮遊粒子状物質計 2台 (3)気象計 1台 (4)空調設備 3台 (5)オキシダント計 1台 (6)窒素酸化物計 1台 |
| 4 | 衛生費 | 712,852,140 | 699,974,490 | 424,100,272 | 0 | 268,206,420 | 37,900 | 7,629,898 | 12,246,118 | | |

| 款 項 目 | 事 項 | 予算額 | 決算額 | 左 の 財 源 内 訳 | | | | | | 翌年度 繰越額 | 事 業 計 画 | 左に対する事業実績 |
|---------------|----------------------|-------------|-------------|-------------|--------|--|--------|-----------|------------|--|---|-----------|
| | | | | 国 出 | 支 金 | 寄 負 | 附 担 | その他 | 地方債 | | | |
| 5 環境保全費 | | 712,852,140 | 699,974,490 | 424,100,272 | 0 | 268,206,420 | 37,900 | 7,629,898 | 12,246,118 | | | |
| 1 環境保全 対策費 | | 10,033,107 | 9,657,916 | 36,293 | 0 | 2,613,507 | 5,700 | 7,002,416 | 85,795 | | | |
| | 職 員 費 | 1,358,917 | 1,351,870 | 0 | 0 | 使手 23,002 繰入 12,000 | 0 | 1,316,868 | 0 | 1 ルール分人件費 2 職員手当等 | | |
| | 運 営 費 | 90,070 | 87,899 | 0 | 0 | 0 | 5,700 | 82,199 | 0 | 1 施設等管理経費 2 経常事務経費 3 環境センター移設関連経費 | 1 計画どおり実施 2 計画どおり実施 3 環境センター解体工事 | |
| | 運 営 費 | 7,091 | 5,213 | 0 | 0 | 使手 4,292 諸収 7 | 0 | 914 | 0 | 1 運営費 | 1 計画どおり実施 | |
| | 地方振興局 運 営 費 | 4,365 | 3,903 | 0 | 0 | 使手 3,903 | 0 | 0 | 0 | 1 地方振興局運営費 | 1 計画どおり実施 | |
| | 環 境 保 全 対 策 事 業 費 | 1,279,843 | 1,179,483 | 31,371 | 0 | 財収 1,556 繰入 1, 109,337 諸収 19,552 | 0 | 17,667 | 85,795 | 1 福島県環境保全基金積立等事業 2 福島県地球温暖化対策等推進基金積立等事業 3 ふくしま省エネ促進総合モデル事業 4 環境創造資金融資事業 5 環境共生推進事務経費 | 1 積立金 1,012千円 2 積立金 543千円 3 (1)省エネ意識向上プロジェクト (企業版) 補助件数 16事業所 (2)省エネ意識向上プロジェクト (市町村立学校版) 補助件数 19校 (3)エコ七夕 参加園数 76園 (4)すくすく育て！緑のカーテン 参加校数 51校 (5)ふくしまエコライフ絵はがき コンテスト 応募数 2,016点 (6)エコ活動実践プロジェクト 支援団体数 3 団体 4 新規あっせん件数 4 件 新規融資件数 3 件 既融資件数 5 件 5 計画どおり実施 | |

| | | | | | | | | | |
|--|--|--|--|--|--|--|--|----------------------------|---|
| | | | | | | | | 6環境影響評価推進事務経費 | 6(1)環境影響評価審査会 審査会開催 9回 (2)法・条例等に基づく審査 受理 通知 配慮書 3件 3件 方法書 11件 7件 準備書 5件 5件 評価書 2件 0件 特定評価書 0件 0件 適用除外件数 1件 第2区分事業に係る判定 0件 |
| | | | | | | | | 7エコ・リサイクル製品普及拡大事業 | 7(1)うつくしま、エコ・リサイクル製品認定事業 新規認定件数 3件 更新認定件数 19件 (2)地域利用モデル事業 市町村補助件数 4件 |
| | | | | | | | | 8福島県クリーンふくしま運動推進協議会助成事業 | 8福島県クリーンふくしま運動推進協議会への補助金交付 |
| | | | | | | | | 9ふくしまエコオフィス推進事業 | 9エコオフィス推進委員会議 1回 |
| | | | | | | | | 10地球にやさしいふくしまライフスタイル普及啓発事業 | 10ストップ・ザ・レジ袋実施店 参加登録店舗数 140事業者 459店舗 |
| | | | | | | | | 11地球温暖化対策事業 | 11(1)地球にやさしい“ふくしま” 県民会議事業 全体会議 1回 (2)地球温暖化防止のための「福島議定書」事業 学校部門 参加数 464校 事業所部門 参加数 1,426団体 (3)復興ふくしまエコ大作戦！ みんなでエコチャレンジ事業 家庭版 3,111人 学校版 438校 (4)運輸部門における温暖化対策事業 エコドライブアドバイザー養成研修会 1回 (5)福島県気候変動予測普及啓発事業 普及啓発活動の実施 |
| | | | | | | | | 12再生可能エネルギー導入等による防災拠点支援事業 | 12補助件数 市町村施設 13件 民間施設 1件 |
| | | | | | | | | 13環境顕彰事業 | 13環境顕彰受賞 4団体 |

| 款 項 目 | 事 項 | 予算額 | 決算額 | 左 の 財 源 内 訳 | | | | | | 翌年度 繰越額 | 事 業 計 画 | 左に対する事業実績 |
|-------|----------------------|-----------|-----------|-------------|--------|---|--------|---------------|-----|---|--|-----------|
| | | | | 国 出 | 支 金 | 寄 負 | 附 担 | その他 | 地方債 | | | |
| | 環 境 保 全 対 策 事 業 費 | 4,817 | 4,396 | 0 | 0 | 繰入 3,812 | 0 | 584 | 0 | 1 環境保全対策事務経費 2 せせらぎスクール推進事業 3 環境教育等促進事業 | 1 計画どおり実施 2 計画どおり実施 3 計画どおり実施 | |
| | 一 般 廃 棄 物 対 策 費 | 1,609,540 | 1,360,339 | 99 | 0 | 使手 965 財収 1,065 繰入 1, 232,291 | 0 | 125,919 | 0 | 1 浄化槽整備事業 2 一般廃棄物適正処理指導等経費 3 東日本大震災廃棄物処理基金積 立事業 4 災害廃棄物処理基金事業 | 1 浄化槽整備支援 46市町村 938基 延べ58件 2(1)立入検査 アごみ処理施設 27件 イ最終処分場 22件 ウし尿処理施設 9件 (2)最終処分場の水質検査 18施設 24検体 (3)浄化槽保守点検業者登録件数 ア新規登録 7件 イ更新登録 38件 ウ登録書書換え等 80件 (4)廃棄物処理施設整備指導監督 8事業主体 15事業 (5)3R総合推進事業 ごみダイエット参加 113世帯 3 積立額 1,737千円 4 補助先 4市町 | |
| | 産 業 廃 棄 物 対 策 費 | 5,241,265 | 5,227,614 | 4,823 | 0 | 使手 29,685 繰入 171,452 諸収 486 | 0 | 5, 021,168 | 0 | 1 原状回復支援事業 2 産業廃棄物適正処理指導等経費 3 PCB 廃棄物適正処理事業 | 1 いわき市への補助 17,009千円 2(1)処理業許可申請件数 1,002件 (2)処理施設許可申請件数 24件 (3)自動車リサイクル業者登録・ 許可申請件数 37件 (4)廃棄物関係分析調査の実施 61施設等 (5)産業廃棄物技術検討会開催 2回 (6)経理的基礎審査検討会開催 1回 (7)企業信用調査 8件 (8)弁護士法律相談 6回 3(1)PCB 廃棄物広域協議会参加 3回 (2)PCB 廃棄物処理実施計画の 策定 (3)PCB 廃棄物処理基金への拠 出 11,731千円 (4)立入調査の実施 550件 | |

| | | | | | | | | | |
|--|--|--|--|--|--|--|--|------------------------|--|
| | | | | | | | | 4 産業廃棄物抑制及び再利用施設整備支援事業 | 4(1)再利用等施設整備支援 3件 (2)理解促進施設整備等支援 3件 |
| | | | | | | | | 5 産業廃棄物業者情報提供環境整備事業 | 5 情報提供システムのデータ更新・保守管理 |
| | | | | | | | | 6 不法投棄防止総合対策事業 | 6(1)不法投棄監視員 93名設置 延べ3,329日監視 (2)監視カメラによる監視 (3)不法投棄監視業務委託 660回 (4)適正処理監視指導員 6名設置 (5)地域ぐるみ監視体制づくり支援 7団体 |
| | | | | | | | | 7 産業廃棄物優良処理業者等育成支援事業 | 7 電子マニフェスト操作説明会開催 6回 受講者数 71名 |
| | | | | | | | | 8 産業廃棄物排出処理状況確認調査事業 | 8 調査事業者数 3,025事業者 |
| | | | | | | | | 9 ダイオキシン類等有害物質安全確認調査事業 | 9(1)放流水 24施設 (2)燃え殻等 8施設 (3)中間処理物 3施設 |
| | | | | | | | | 10 産業廃棄物管理票報告書受付管理事業 | 10 報告件数 4,941件 |
| | | | | | | | | 11 産業廃棄物処理業務研修会開催事業 | 11 開催回数 3回 受講者数 412名 |
| | | | | | | | | 12 産業廃棄物税交付事業 | 12 郡山市、いわき市への交付 25,000千円 |
| | | | | | | | | 13 放射性物質汚染廃棄物処理総合対策事業 | 13(1)放射性物質安全確認調査事業 ア安全確認調査 46施設 イ市町村安全確認支援 4市町村 (2)放射能濃度分析機器等支援事業 8件 (3)汚染廃棄物処理推進事業 2件 (4)汚染廃棄物処理状況確認事業 モニタリング 1施設 |
| | | | | | | | | 14 中間貯蔵施設立地町地域振興交付金 | 14 大熊町、双葉町への交付金 5,000,000千円 |
| | | | | | | | | 15 中間貯蔵施設等対策事業 | 15 中間貯蔵施設等対策事業 大熊町、双葉町に職員を駐在 各1名 |
| | | | | | | | | 16 中間貯蔵施設等周辺地域安全確保事業 | 16 中間貯蔵施設等周辺地域安全確保事業 状況確認 57回 モニタリング 1施設 |
| | | | | | | | | 17 旧産業廃棄物最終処分場埋立法面改修事業 | 17 測量設計業務委託 1件 |
| | | | | | | | | 18 帰還に向けた放射線不安対策事業 | 18 放射線相談件数 63件 |

| 款 項 目 | 事 項 | 予算額 | 決算額 | 左 の 財 源 内 訳 | | | | | | 翌年度 繰越額 | 事 業 計 画 | 左に対する事業実績 |
|-----------------|-------------------------|---------|---------|-------------|--------|-------------------------|--------|---------|--------|---|---|-----------|
| | | | | 国 出 | 支 金 | 寄 負 | 附 担 | その他 | 地方債 | | | |
| | 産業廃棄物 税 基 金 事 業 費 | 437,199 | 437,199 | 0 | 0 | 財収 102 | 0 | 437,097 | 0 | 1 産業廃棄物税基金積立事業 | 1 産業廃棄物税基金の積立 437,199千円 | |
| 2 自然保護 対 策 費 | | 9,358 | 8,588 | 0 | 0 | 0 | 0 | 8,588 | 0 | | | |
| | 自然保護 対策事業費 | 9,358 | 8,588 | 0 | 0 | 0 | 0 | 8,588 | 0 | 1 自然保護対策事務経費 | 1 (1)福島県自然保護指導員 110名委嘱 (2)自然環境保全審議会の開催 自然保護部会 2回 鳥獣保護部会 1回 | |
| 3 自然公園費 | | 103,053 | 79,261 | 19,573 | 0 | 14,496 | 16,500 | 28,692 | 21,655 | | | |
| | 自然公園 管 理 費 | 39,328 | 38,234 | 0 | 0 | 繰入 14,492 諸収 4 | 0 | 23,738 | 0 | 1 自然公園保護管理適正化事業 2 尾瀬地域保護適正化事業 3 自然公園管理経費 4 ふくしま子ども自然環境学習推 進事業 | 1 (1)福島県自然公園清掃協議会へ の負担金交付 (2)裏磐梯ビジターセンター自然 体験活動運営協議会への負担 金交付 2 (1)尾瀬の特殊植物等の保全 (2)(公財)尾瀬保護財団の活動 3 自然公園施設の維持管理等 4 参加校及び参加者数 25校 840人 | |
| | 公園施設 整 備 費 | 63,725 | 41,027 | 19,573 | 0 | 0 | 16,500 | 4,954 | 21,655 | 1 国立公園等施設整備事業 2 自然公園等施設整備事業補助金 | 1 自然公園施設整備 登山道整備 2,132m 公衆便所改修 1箇所 2 補助市町村 4市町村 | |
| 5 公害対策費 | | 158,899 | 152,509 | 366 | 0 | 41,199 | 15,700 | 95,244 | 0 | | | |
| | 大気監視費 | 4,386 | 3,989 | 0 | 0 | 繰入 3,502 諸収 1 | 0 | 486 | 0 | 1 アスベスト含有産業廃棄物飛散 防止対策事業 2 大気・水質届出管理システム整 備事業 | 1 (1)解体工事周辺調査 14カ所 (2)一般大気中アスベストモニタ リング事業 5地点 2 発生源管理システム保守委託 | |
| | 水環境保全 対 策 費 | 73,563 | 69,387 | 0 | 0 | 繰入 21,518 諸収 5 | 0 | 47,864 | 0 | 1 猪苗代湖・裏磐梯湖沼水環境保 全協議会運営事業 | 1 (1)定期総会の実施 (2)湖美来基金水環境保全活動支 援事業 17団体5個人に助成 (3)ボランティア清掃等の実施 3回 | |

| | | | | | | | | | | |
|---|-----------|---------|---------|---------|---|--------------|--------|---------|---|--|
| | | | | | | | | | | <p>(4)猪苗代湖・裏磐梯湖沼水環境保全フォーラムの開催</p> <p>2 水環境調査指導費 2(1)公共用水域測定 107地点 2(2)地下水測定 213地点 2(3)水浴場測定 7地点</p> <p>3 猪苗代湖水質モニタリング調査事業 3 イオンバランスの調査 52検体</p> <p>4 産業廃棄物排出事業場等に係る水質保全対策事業 4 水質汚濁発生源立入検査 273件</p> <p>5 産業廃棄物排出事業場等土壌汚染対策推進事業 5(1)土壌汚染対策法第4条第1項の届出件数 386件 5(2)土壌汚染対策法第6条又は11条の区域指定件数 2件</p> <p>6 紺碧の猪苗代湖復活プロジェクト事業 6(1)プロジェクト会議開催 6(2)除塵スクリーン設置 46基 6(3)高度処理浄化槽整備促進事業 21基 6(4)刈り取り船による水生植物(ヒシ)の除去 3ha</p> <p>7 窒素りん浄化槽普及拡大プロジェクト 7 窒素りん除去型浄化槽の管理に関する講習会 2回</p> |
| | 騒音・悪臭対策費 | 986 | 961 | 0 | 0 | 0 | 0 | 961 | 0 | 1 騒音常時監視事業 1 自動車騒音常時監視調査業務委託 |
| | 化学物質対策費 | 32,420 | 31,665 | 0 | 0 | 繰入 15,935 | 15,700 | 30 | 0 | 1 石綿健康被害救済基金への拠出 2 ダイオキシン類発生源総合調査事業 3 化学物質安全・安心社会づくり促進事業 1 拠出額 15,730千円 2 調査数 178検体 3(1)化学物質発生源周辺調査 水質 4 検体 大気 6 検体 2(2)大気中微小粒子化学成分調査 1 地点 (1 季節) |
| | 大気環境保全対策費 | 47,544 | 46,507 | 366 | 0 | 使手 238 | 0 | 45,903 | 0 | 1 大気環境保全運営事業 1(1)大気汚染常時監視機器修繕 3回 1(2)日常・定期・緊急点検の実施 1(3)大気汚染常時監視システムリリース 1(4)有害大気汚染物質調査 3地点 1(5)酸性雨調査 3地点 1(6)微小粒子状物質成分分析 1地点 2 大気汚染常時監視クラウド化事業 2 大気汚染常時監視システムのクラウド化 |
| 6 | 野生生物対策費 | 410,177 | 372,312 | 167,040 | 0 | 66,387 | 0 | 138,885 | 0 | |

| 款 項 目 | 事 項 | 予算額 | 決算額 | 左 の 財 源 内 訳 | | | | | | 翌年度 繰越額 | 事 業 計 画 | 左に対する事業実績 | |
|-------|---------------|---------|---------|-------------|--------|--------|--------|---------------------------------------|-----|------------|---------|---|--|
| | | | | 国 出 | 支 金 | 寄 負 | 附 担 | その他 | 地方債 | | | | 県 費 |
| | 狩猟行政費 | 9,089 | 7,610 | 0 | 0 | 0 | 0 | 使手 7,610 | 0 | 0 | 0 | 1 狩猟行政事務経費 2 狩猟者確保総合対策事業 | 1 狩猟試験・登録等 (1)受験申込み 400件 (2)登録証交付 3,895件 2 狩猟者確保総合対策事業 (1)狩猟者技術研の開催 4箇所 (2)狩猟事故防止等補助金 1 事業者 (3)狩猟免許試験(初心者)講習 支援 312名 (4)第一種銃猟免許新規取得者支 援 50名 (5)若手の新規免許取得者支援 7名 (6)銃猟初心者技術向上事業 13名 |
| | 野生生物 管 理 費 | 401,088 | 364,702 | 167,040 | 0 | 0 | 0 | 使手 870 繰入 57,849 諸収 58 | 0 | 138,885 | 0 | 1 傷病鳥獣保護事業 2 鳥獣保護区等整備事業 3 野生生物管理経費 4 野生動物保護管理事業 5 野生鳥獣感染症対応事業 6 ふくしまの生物多様性保全支援 事業 | 1 (1)野生生物共生センターの運営 野生動物専門員 1名 野生動物管理員 4名 (2)傷病鳥獣搬送委託 (3)傷病鳥獣保護治療等業務委託 1 事業者 2 (1)鳥獣保護区標識整備 42基 3 (1)県設裏磐梯野鳥の森管理 野鳥観察ステーション及び観 察路の維持管理 委託先 北塩原村 (2)鳥獣保護管理員の委嘱 84名 4 (1)生息状況調査 対象 ニホンザル カワウ (2)特定鳥獣保護管理計画に基づ く保護管理実施 対象 ニホンザル カワウ ツキノワグマ イノシシ ニホンジカ (3)指定管理鳥獣捕獲等事業 対象 ニホンジカ 捕獲頭数 248頭 5 鳥インフルエンザ対策事業の実 施 ・死亡野鳥等調査 ・糞便採取調査 6 野生動植物レッドリストの見直 し調査 |

| | | | | | | | | | | | |
|---------|-------------|-------------|-------------|---------|--|---------|------------|------------|--|---|---|
| | | | | | | | | | | 7 野生鳥獣放射線モニタリング調査事業 8 野生動物環境被害対策推進事業 9 鳥獣被害対策強化事業 | 7 野生鳥獣放射線モニタリング件数 343件 8(1)イノシシ捕獲管理事業 捕獲頭数 3,759頭 (2)特定外来生物対策事業 捕獲頭数 48頭 9(1)ツキノワグマ生息調査 (2)指定管理鳥獣捕獲等事業 対象 イノシシ 捕獲頭数 7,746頭 (3)ツキノワグマ出没防止対策事業 河川刈り払い 2 河川 (4)認定鳥獣捕獲従事者育成事業 銃猟技術向上研修会 2 回 |
| 8 除染推進費 | 702,137,546 | 689,703,904 | 423,877,000 | 0 | 265,470,831 | 0 | 356,073 | 12,138,668 | | | |
| 除染推進費 | 702,137,546 | 689,703,904 | 423,877,000 | 0 | 財収 602 繰入 265,360,641 諸収 109,588 | 0 | 356,073 | 12,138,668 | 1 除染対策事務費 2 市町村除染対策支援事業 3 除染対策推進事業 4 除染推進体制整備事業 5 除染対策基金積立事業（福島県民健康管理基金） | 1 計画どおり実施 2(1)市町村除染対策支援事業 交付対象 36市町村等 延べ527件 (2)線量低減化支援事業 補助対象 12市町村 3 土木部他への予算配当替による 県管理施設等除染・施設・土地・道路 137件 4(1)除染業務講習会 634名修了 (2)技術支援の強化効果検証・評価 3 件 (3)住民理解促進事業 ・セミナー 1 回開催 23名参加 ・大学等連携事業 1 回開催 5 積立額 424,343,231千円 | |
| 生活環境部計 | 717,545,660 | 704,476,625 | 424,486,574 | 291,806 | 269,329,904 | 101,800 | 10,266,541 | 12,281,233 | | | |

翌年度継続費通次繰越の執行内訳

(単位 千円)

| 款 項 目 | 事 項 | 予算額 | 繰越額 | 左 の 財 源 内 訳 | | | | | 事 業 計 画 |
|----------------------|----------------------|-------|-------|-------------|------|-------------|-----|------|-------------------------|
| | | | | 国支出金 | 寄附負担 | その他 | 地方債 | 一般財源 | |
| 4 衛 生 費 | | 6,044 | 6,044 | 0 | 0 | 6,044 | 0 | 0 | |
| 5 環 境 保 全 費 | | 6,044 | 6,044 | 0 | 0 | 6,044 | 0 | 0 | |
| 1 環 境 保 全 費 対 策 費 | | 6,044 | 6,044 | 0 | 0 | 6,044 | 0 | 0 | |
| | 環 境 保 全 対 策 事 業 費 | 6,044 | 6,044 | 0 | 0 | 繰越 6,044 | 0 | 0 | 再生可能エネルギー導入等による防災拠点支援事業 |
| 生 活 環 境 部 計 | | 6,044 | 6,044 | 0 | 0 | 6,044 | 0 | 0 | |

翌年度繰越明許費の執行内訳

(単位 千円)

| 款 項 目 | 事 項 | 予算額 | 繰越額 | 左 の 財 源 内 訳 | | | | | 事 業 計 画 |
|----------------------|----------------------|------------|------------|---------------|------|------------------|--------------|-------|---|
| | | | | 国支出金 | 寄附負担 | その他 | 地方債 | 一般財源 | |
| 2 総 務 費 | | 35,115 | 35,115 | 0 | 0 | 35,115 | 0 | 0 | |
| 2 県 民 生 活 費 | | 35,115 | 35,115 | 0 | 0 | 35,115 | 0 | 0 | |
| 3 青 少 年 女 性 対 策 費 | | 35,115 | 35,115 | 0 | 0 | 35,115 | 0 | 0 | |
| | 男 女 共 生 セ ン タ ー 費 | 35,115 | 35,115 | 0 | 0 | 繰入 35,115 | 0 | 0 | 1 男女共生センター修繕事業 |
| 4 衛 生 費 | | 12,120,970 | 12,120,970 | (11,125) 0 | 0 | 12,099,315 | (9,500) 0 | 1,030 | |
| 5 環 境 保 全 費 | | 12,120,970 | 12,120,970 | (11,125) 0 | 0 | 12,099,315 | (9,500) 0 | 1,030 | |
| 1 環 境 保 全 対 策 費 | | 79,751 | 79,751 | 0 | 0 | 79,751 | 0 | 0 | |
| | 環 境 保 全 対 策 事 業 費 | 79,751 | 79,751 | 0 | 0 | 繰入 79,751 | 0 | 0 | 再生可能エネルギー導入等による防災拠点支援事業 |
| 3 自 然 公 園 費 | | 21,655 | 21,655 | (11,125) 0 | 0 | 0 | (9,500) 0 | 1,030 | |
| | 公 園 施 設 整 備 費 | 21,655 | 21,655 | (11,125) 0 | 0 | 0 | (9,500) 0 | 1,030 | 1 自然公園施設整備 歩道橋改修 展望デッキ整備 2 補助市町村 1 橋 1 箇所 1 村 |
| 8 除 染 推 進 費 | | 12,019,564 | 12,019,564 | 0 | 0 | 12,019,564 | 0 | 0 | |
| | 除 染 推 進 費 | 12,019,564 | 12,019,564 | 0 | 0 | 繰入 12,019,564 | 0 | 0 | 1 市町村除染対策支援事業 |
| 生 活 環 境 部 計 | | 12,156,085 | 12,156,085 | (11,125) 0 | 0 | 12,134,430 | (9,500) 0 | 1,030 | |

翌年度事故繰越の執行内訳

(単位 千円)

| 款 項 目 | 事 項 | 予算額 | 繰越額 | 左 の 財 源 内 訳 | | | | | 事 業 計 画 |
|-------------|-----------|---------|---------|-------------|------|---------------|-----|------|----------|
| | | | | 国支出金 | 寄附負担 | その他 | 地方債 | 一般財源 | |
| 4 衛 生 費 | | 119,104 | 119,104 | 0 | 0 | 119,104 | 0 | 0 | |
| 5 環 境 保 全 費 | | 119,104 | 119,104 | 0 | 0 | 119,104 | 0 | 0 | |
| 8 除 染 推 進 費 | | 119,104 | 119,104 | 0 | 0 | 119,104 | 0 | 0 | |
| | 除 染 推 進 費 | 119,104 | 119,104 | 0 | 0 | 繰越 119,104 | 0 | 0 | 除染対策推進事業 |
| 生 活 環 境 部 計 | | 119,104 | 119,104 | 0 | 0 | 119,104 | 0 | 0 | |

前年度継続費通次繰越の執行内訳

(単位 千円)

| 款 項 目 | 事 項 | 予算額 | 決算額 | 左 の 財 源 内 訳 | | | | | | 翌年度 繰越額 | 事 業 計 画 | 左に対する事業実績 |
|----------------------|---------------------------------|---------|---------|-------------|--------|---------------|--------|-----|-----|-----------------------------|---|-----------|
| | | | | 国 出 | 支 金 | 寄 負 | 附 担 | その他 | 地方債 | | | |
| 2 総 務 費 | | 142,695 | 141,864 | 0 | 0 | 141,864 | 0 | 0 | 0 | | | |
| 2 県 民 生 活 費 | | 142,695 | 141,864 | 0 | 0 | 141,864 | 0 | 0 | 0 | | | |
| 2 県 民 生 活 費 対 策 費 | | 142,695 | 141,864 | 0 | 0 | 141,864 | 0 | 0 | 0 | | | |
| | 環 境 施 策 推 進 拠 点 機 能 整 備 費 | 142,695 | 141,864 | 0 | 0 | 繰越 141,864 | 0 | 0 | 0 | 1 環境創造センター整備事業 | 1(1)建設事業 ア三春町施設外構工事 (2)工事監理 ア三春町施設工事監理 | |
| 4 衛 生 費 | | 20,460 | 20,460 | 0 | 0 | 20,460 | 0 | 0 | 0 | | | |
| 5 環 境 保 全 費 | | 20,460 | 20,460 | 0 | 0 | 20,460 | 0 | 0 | 0 | | | |
| 1 環 境 保 全 費 対 策 費 | | 20,460 | 20,460 | 0 | 0 | 20,460 | 0 | 0 | 0 | | | |
| | 環 境 保 全 対 策 事 業 費 | 20,460 | 20,460 | 0 | 0 | 繰越 20,460 | 0 | 0 | 0 | 再生可能エネルギー導入等による 防災拠点支援事業 | 町 1 件 | |
| 生 活 環 境 部 計 | | 163,155 | 162,324 | 0 | 0 | 162,324 | 0 | 0 | 0 | | | |

前年度繰越明許費の執行内訳

(単位 千円)

| 款 項 目 | 事 項 | 予算額 | 決算額 | 左 の 財 源 内 訳 | | | | | | 翌年度 繰越額 | 事 業 計 画 | 左に対する事業実績 |
|----------------------|----------------------|------------|------------|-------------|--------|------------------|--------|-----|-----|-----------------------------|--|-----------|
| | | | | 国 出 | 支 金 | 寄 負 | 附 担 | その他 | 地方債 | | | |
| 4 衛 生 費 | | 20,449,921 | 20,040,037 | 0 | 0 | 20,040,037 | 0 | 0 | 0 | | | |
| 5 環 境 保 全 費 | | 20,449,921 | 20,040,037 | 0 | 0 | 20,040,037 | 0 | 0 | 0 | | | |
| 1 環 境 保 全 費 対 策 費 | | 151,595 | 140,134 | 0 | 0 | 140,134 | 0 | 0 | 0 | | | |
| | 環 境 保 全 対 策 事 業 費 | 151,595 | 140,134 | 0 | 0 | 繰越 140,134 | 0 | 0 | 0 | 再生可能エネルギー導入等による 防災拠点支援事業 | 市町村 民間 6件 1件 | |
| 8 除 染 推 進 費 | | 20,298,326 | 19,899,903 | 0 | 0 | 19,899,903 | 0 | 0 | 0 | | | |
| | 除 染 推 進 費 | 20,298,326 | 19,899,903 | 0 | 0 | 繰越 19,899,903 | 0 | 0 | 0 | 市町村除染対策支援事業 除染対策推進事業 | 2市町 延べ5件 土木部他への予算配当替による県 管理施設等除染 施設・土地・道路 41件 | |
| 生 活 環 境 部 計 | | 20,449,921 | 20,040,037 | 0 | 0 | 20,040,037 | 0 | 0 | 0 | | | |

(5) 保健福祉部

歳入予算の執行内訳

(単位 千円)

| 款 項 目 | 節 | 事 項 | 予 算 額 (A) | 調 定 額 | 収 入 済 額 (B) | 比 較 増 減 (B) - (A) | 増 減 理 由 |
|------------|----------------------|-------------------------|--------------|---------|----------------|----------------------|---------|
| 7 分担金及び負担金 | | | 64,150 | 109,191 | 63,251 | △899 | |
| 2 負担金 | | | 64,150 | 109,191 | 63,251 | △899 | |
| 2 民生費負担金 | | | 33,086 | 80,470 | 34,586 | 1,500 | |
| | (1) 社会福祉施設 入所費負担金 | 知的障がい者施設 入所費負担金 | 0 | 6 | 6 | 6 | |
| | (4) 児童福祉施設 入所費負担金 | | 16,081 | 63,179 | 17,295 | 1,214 | |
| | | 知的障がい児施設 入所費負担金 | 4,183 | 10,386 | 3,613 | △570 | |
| | | 知的障がい児施設 入所費負担金(県立分) | 230 | 3,265 | 331 | 101 | |
| | | 重症心身障がい児施設 入所費負担金 | 568 | 2,810 | 598 | 30 | |
| | | 肢体不自由児施設 入所費負担金 | 440 | 613 | 478 | 38 | |
| | | 肢体不自由児施設 入所費負担金(県立分) | 785 | 1,477 | 381 | △404 | |
| | | 盲ろうあ児施設 入所費負担金(県立分) | 26 | 26 | 26 | 0 | |
| | | 児童養護施設 入所費負担金 | 6,482 | 30,787 | 6,986 | 504 | |
| | | 里親委託費負担金 | 1,637 | 8,238 | 1,881 | 244 | |
| | | 乳児院入所費負担金 | 380 | 2,502 | 468 | 88 | |

| 款 項 目 | 節 | 事 項 | 予 算 額 (A) | 調 定 額 | 収 入 済 額 (B) | 比 較 増 減 (B) - (A) | 増 減 理 由 |
|---------------|--------------------|------------------------|--------------|---------|----------------|----------------------|----------------|
| | | 児童自立支援施設 入所費負担金 | 1,350 | 3,075 | 2,533 | 1,183 | 収入額が見込みを上回ったため |
| | (8) 社会福祉総務費 負担金 | 後期高齢者医療広域 連合派遣職員負担金 | 17,005 | 17,285 | 17,285 | 280 | |
| 3 衛生費負担金 | | | 31,064 | 28,721 | 28,665 | △2,399 | |
| | (1) 公衆衛生総務費 負担金 | 母子保健費負担金 | 2 | 61 | 5 | 3 | |
| | (3) 医務費負担金 | | 29,694 | 27,351 | 27,351 | △2,343 | |
| | | 救急医療情報システム 市町村負担金 | 9,752 | 9,752 | 9,752 | 0 | |
| | | 臨床研修病院 ガイダンス病院負担金 | 0 | 0 | 0 | 0 | |
| | | 病床転換助成負担金 | 19,942 | 17,599 | 17,599 | △2,343 | 収入額が見込みを下回ったため |
| | (7) 薬務費負担金 | 精度管理負担金 | 1,368 | 1,309 | 1,309 | △59 | |
| 8 使用料及び手数料 | | | 765,233 | 865,568 | 862,108 | 96,875 | |
| 1 使用料 | | | 565,314 | 655,621 | 652,411 | 87,097 | |
| 1 行政財産 使用料 | | | 373 | 389 | 389 | 16 | |
| | (1) 土地使用料 | | 231 | 246 | 246 | 15 | |
| | (2) 建物使用料 | | 142 | 143 | 143 | 1 | |
| 3 民生使用料 | | | 534,186 | 624,721 | 621,525 | 87,339 | |
| | (1) 児童福祉施設使用料 | 総合療育センター 使用料 | 526,382 | 615,027 | 612,767 | 86,385 | 収入額が見込みを上回ったため |

| | | | | | | | |
|---------|-------------------------|--------------|---------|---------|---------|-------|----------------|
| | (2) 太陽の国厚生センター使用料 | | 1,237 | 1,194 | 1,194 | △43 | |
| | (5) 大笹生学園使用料 | | 5,107 | 6,762 | 6,033 | 926 | |
| | (6) 郡山光風学園使用料 | | 1,460 | 1,738 | 1,531 | 71 | |
| 4 衛生使用料 | | | 30,121 | 29,973 | 29,959 | △162 | |
| | (1) 精神保健福祉センター使用料 | | 1,312 | 1,129 | 1,129 | △183 | |
| | (3) 総合衛生学院授業料 | | 28,809 | 28,844 | 28,830 | 21 | |
| 5 労働使用料 | | | 634 | 538 | 538 | △96 | |
| | (1) 勤労身体障害者体育館使用料 | | 634 | 538 | 538 | △96 | |
| 2 手数料 | | | 199,919 | 209,947 | 209,697 | 9,778 | |
| 2 民生手数料 | | | 16,557 | 18,913 | 18,663 | 2,106 | |
| | (1) 保育士関係手数料 | | 5,498 | 4,500 | 4,500 | △998 | |
| | | 保育士登録手数料 | 5,496 | 4,497 | 4,497 | △999 | |
| | | 保育士関係証明事務手数料 | 2 | 3 | 3 | 1 | |
| | (2) 児童福祉施設手数料 | | 7,000 | 10,201 | 9,951 | 2,951 | 収入額が見込みを上回ったため |
| | (3) 太陽の国病院手数料 | | 2,172 | 2,192 | 2,192 | 20 | |
| | (4) 介護支援専門員証交付手数料 | | 1,822 | 1,980 | 1,980 | 158 | |
| | (5) 社会福祉法人登録免許税非課税証明手数料 | | 17 | 6 | 6 | △11 | |

| 款 項 目 | 節 | 事 項 | 予 算 額 (A) | 調 定 額 | 収 入 済 額 (B) | 比 較 増 減 (B) - (A) | 増 減 理 由 |
|---------|------|-------------------|--------------|---------|----------------|----------------------|---------|
| | (6) | 法人関係証明事務手数料 | 17 | 10 | 10 | △7 | |
| | (7) | 無料又は低額患者割合証明事務手数料 | 1 | 0 | 0 | △1 | |
| | (8) | 税額控除対象法人証明事務手数料 | 1 | 1 | 1 | 0 | |
| | (9) | 介護員養成研修等証明事務手数料 | 11 | 16 | 16 | 5 | |
| | (10) | 児童福祉施設等勤務証明事務手数料 | 3 | 1 | 1 | △2 | |
| | (11) | 障がい者各種研修証明事務手数料 | 15 | 6 | 6 | △9 | |
| 3 衛生手数料 | | | 183,362 | 191,034 | 191,034 | 7,672 | |
| | (1) | 公衆衛生総務手数料 | 2,093 | 2,013 | 2,013 | △80 | |
| | | 受胎調節実地指導員指定手数料 | 44 | 0 | 0 | △44 | |
| | | 公衆衛生総務手数料 | 2,045 | 2,005 | 2,005 | △40 | |
| | | 医療機関証明事務手数料 | 3 | 6 | 6 | 3 | |
| | | 文書受理に関する証明事務手数料 | 1 | 2 | 2 | 1 | |
| | (2) | 精神保健福祉センター手数料 | 100 | 67 | 67 | △33 | |
| | (3) | 衛生研究所手数料 | 1,206 | 1,491 | 1,491 | 285 | |
| | (4) | 環境衛生手数料 | 10,426 | 11,491 | 11,491 | 1,065 | |
| | | 動物取扱業登録申請手数料 | 1,935 | 2,385 | 2,385 | 450 | |

| | | | | | | |
|-----------------|-------------------|---------|---------|---------|--------|----------------|
| | 環境衛生等に関する証明事務手数料 | 23 | 44 | 44 | 21 | |
| | 環境衛生手数料 | 8,468 | 9,062 | 9,062 | 594 | |
| (5) 食品衛生手数料 | | 103,809 | 104,598 | 104,598 | 789 | |
| | 食品衛生等に関する証明事務手数料 | 150 | 170 | 170 | 20 | |
| | 食品衛生手数料 | 103,659 | 104,428 | 104,428 | 769 | |
| (7) 医務手数料 | | 2,721 | 2,271 | 2,271 | △450 | |
| | 医療関係免許許可手数料 | 2,720 | 2,271 | 2,271 | △449 | |
| | 医師等に関する証明事務手数料 | 1 | 0 | 0 | △1 | |
| (8) 保健師等指導養成手数料 | | 17,027 | 11,418 | 11,418 | △5,609 | |
| | 総合衛生学院証明事務手数料 | 22 | 22 | 22 | 0 | |
| | 会津若松看護専門学校証明事務手数料 | 4 | 6 | 6 | 2 | |
| | 保健師等に関する証明事務手数料 | 1 | 68 | 68 | 67 | |
| | 保健師等指導養成手数料 | 17,000 | 11,322 | 11,322 | △5,678 | 収入額が見込みを下回ったため |
| (9) 薬務手数料 | | 45,980 | 57,685 | 57,685 | 11,705 | |
| | 麻薬大麻等免許手数料 | 2,320 | 2,353 | 2,353 | 33 | |
| | 薬務に関する証明事務手数料 | 1 | 3 | 3 | 2 | |
| | 薬務手数料 | 43,659 | 55,329 | 55,329 | 11,670 | 収入額が見込みを上回ったため |

| 款 項 目 | 節 | 事 項 | 予 算 額 (A) | 調 定 額 | 収 入 済 額 (B) | 比 較 増 減 (B) - (A) | 増 減 理 由 |
|----------------|-----------------------------|--------------------|--------------|------------|----------------|----------------------|----------------|
| 9 国庫支出金 | | | 20,254,506 | 21,305,139 | 18,363,243 | △1,891,263 | |
| 1 国庫負担金 | | | 6,595,400 | 6,765,189 | 6,765,189 | 169,789 | |
| 1 民生費 国庫負担金 | | | 4,916,442 | 5,028,779 | 5,028,779 | 112,337 | |
| | (1) 婦人保護費負担金 | | 17,136 | 17,231 | 17,231 | 95 | |
| | (2) 障がい福祉総務費負担金 | 特別障害者手当等 給付費負担金 | 94,533 | 94,533 | 94,533 | 0 | |
| | (3) 身体障がい者福祉費負担金 | | 19,974 | 20,508 | 20,508 | 534 | |
| | (5) 児童福祉総務費負担金 | 児童扶養手当給付費負担金 | 485,139 | 481,216 | 481,216 | △3,923 | 交付額が見込みを下回ったため |
| | (6) 児童保護費負担金 | | 1,516,344 | 1,528,643 | 1,528,643 | 12,299 | 交付額が見込みを上回ったため |
| | (7) 生活保護費負担金 | | 2,117,476 | 2,220,346 | 2,220,346 | 102,870 | 交付額が見込みを上回ったため |
| | (15) 生活困窮者自立相談 支援事業費等負担金 | | 57,420 | 57,882 | 57,882 | 462 | |
| | (16) 保護基盤安定等 費負担金 | | 608,420 | 608,420 | 608,420 | 0 | |
| 2 衛生費 国庫負担金 | | | 1,678,958 | 1,736,410 | 1,736,410 | 57,452 | |
| | (1) 公衆衛生総務費負担金 | 母子衛生費負担金 | 29 | 19 | 19 | △10 | |
| | (2) 結核対策費負担金 | 結核医療費負担金 | 17,750 | 17,750 | 17,750 | 0 | |
| | (3) 予防費負担金 | 予 防 費 負 担 金 | 158,502 | 222,999 | 222,999 | 64,497 | 交付額が見込みを上回ったため |
| | (4) 精神保健費負担金 | 精神保健費負担金 | 1,502,677 | 1,495,642 | 1,495,642 | △7,035 | 交付額が見込みを下回ったため |

| | | | | | | | |
|------|--------------|----------------------|------------|------------|------------|------------|----------------|
| 2 | 国庫補助金 | | 13,547,253 | 14,433,305 | 11,491,409 | △2,055,844 | |
| 1 | 総務費 国庫補助金 | | 389,754 | 374,693 | 374,693 | △15,061 | |
| (2) | 県民生活対策費補助金 | 地方消費者行政推進交付金 | 23,470 | 23,469 | 23,469 | △1 | |
| (6) | 地域振興費補助金 | 福島特定原子力施設地域振興交付金 | 264,369 | 249,955 | 249,955 | △14,414 | 交付額が見込みを下回ったため |
| (10) | 情報政策費補助金 | 社会保障・税番号節度システム整備費補助金 | 11,308 | 11,296 | 11,296 | △12 | |
| (12) | 防災総務費補助金 | 原子力発電施設等緊急時安全対策交付金 | 44,091 | 44,090 | 44,090 | △1 | |
| (25) | 福島再生加速化交付金 | | 46,516 | 45,883 | 45,883 | △633 | |
| 2 | 民生費 国庫補助金 | | 5,456,047 | 6,300,655 | 5,384,957 | △71,090 | |
| (1) | 社会福祉総務費補助金 | | 234,934 | 273,705 | 273,705 | 38,771 | |
| | | セーフティネット支援対策等事業費補助金 | 72,376 | 91,213 | 91,213 | 18,837 | 交付額が見込みを上回ったため |
| | | 臨時福祉給付金給付事務費補助金 | 5,954 | 5,987 | 5,987 | 33 | |
| | | 生活困窮者就労準備支援事業費等補助金 | 156,604 | 176,505 | 176,505 | 19,901 | 交付額が見込みを上回ったため |
| (2) | 婦人保護費補助金 | | 22,404 | 22,538 | 22,538 | 134 | |
| (3) | 障がい福祉総務費補助金 | | 268,070 | 269,440 | 269,440 | 1,370 | |
| | | 在宅心身障がい児(者)福祉対策費補助金 | 77,378 | 77,378 | 77,378 | 0 | |
| | | 地域生活支援事業等補助金 | 49,934 | 52,190 | 52,190 | 2,256 | 交付額が見込みを上回ったため |
| | | 障害者等災害臨時特例金補助金 | 2,630 | 2,630 | 2,630 | 0 | |

| 款 項 目 | 節 | 事 項 | 予 算 額 (A) | 調 定 額 | 収 入 済 額 (B) | 比 較 増 減 (B) - (A) | 増 減 理 由 |
|-------|--------------------------------|--------------------|--------------|-----------|----------------|----------------------|----------------|
| | | 障害者総合支援事業費 補助金 | 138,128 | 137,242 | 137,242 | △886 | |
| (6) | 高齢福祉総務 補助金 | 在宅福祉事業費補助金 | 27,955 | 28,063 | 28,063 | 108 | |
| (7) | 社会福祉施設 補助金 | | 235,163 | 222,118 | 88,129 | △147,034 | |
| | | 社会福祉施設整備費 補助金 | 230,278 | 217,233 | 83,244 | △147,034 | 交付額が見込みを下回ったため |
| | | 放課後児童クラブ 整備費補助金 | 4,885 | 4,885 | 4,885 | 0 | |
| (8) | 児童福祉総務 補助金 | 児童福祉事業対策費等 補助金 | 38,936 | 36,823 | 36,823 | △2,113 | 交付額が見込みを下回ったため |
| (10) | 国民健康保険指導 補助金 | 国民健康保険 特別対策費補助金 | 1,632 | 1,631 | 1,631 | △1 | |
| (13) | 介護保険費補助 金 | 介護保険事業費補助 金 | 24,904 | 25,486 | 25,486 | 582 | |
| (14) | 精神障がい者福祉 補助金 | | 433,652 | 423,573 | 423,573 | △10,079 | 交付額が見込みを下回ったため |
| (16) | 次世代育成支援対策 施設整備交付金 | | 283,505 | 274,782 | 168,590 | △114,915 | 交付額が見込みを下回ったため |
| (28) | 地域少子化対策強化 交付金 | | 59,941 | 55,133 | 55,133 | △4,808 | 交付額が見込みを下回ったため |
| (30) | 子ども子育て支援 体制整備総合推進 事業費補助金 | | 14,388 | 14,387 | 14,387 | △1 | |
| (31) | 被災者支援総合 交付金 | | 2,906,142 | 3,823,353 | 3,823,353 | 917,211 | 交付額が見込みを上回ったため |
| (33) | 認定こども園 施設整備交付金 | | 818,234 | 791,786 | 116,269 | △701,965 | 交付額が見込みを下回ったため |
| (34) | 保育対策総合支援 事業費補助金 | | 7,502 | 7,502 | 7,502 | 0 | |
| (36) | 結婚新生活支援 事業費補助金 | | 50,625 | 3,807 | 3,807 | △46,818 | 交付額が見込みを下回ったため |

| | | | | | | | | |
|---|------|--------------------|------------------|-----------|-----------|-----------|---------|----------------|
| | (37) | 地域子供の未来応援交付金 | | 15,000 | 15,000 | 15,000 | 0 | |
| | (38) | 地域少子化対策重点推進交付金 | | 13,060 | 11,528 | 11,528 | △1,532 | 交付額が見込みを下回ったため |
| 3 | | 衛生費 国庫補助金 | | 4,351,206 | 4,408,052 | 4,276,004 | △75,202 | |
| | (1) | 公衆衛生総務費補助金 | 公衆衛生総務費補助金 | 248,015 | 260,234 | 260,234 | 12,219 | 交付額が見込みを上回ったため |
| | (2) | 結核対策費補助金 | | 8,952 | 6,953 | 6,953 | △1,999 | |
| | | 結核対策費補助金 | 結核対策費補助金 | 1,190 | 1,190 | 1,190 | 0 | |
| | | 結核医療費補助金 | 結核医療費補助金 | 7,762 | 5,763 | 5,763 | △1,999 | 交付額が見込みを下回ったため |
| | (3) | 予防費補助金 | 予防費補助金 | 1,021,665 | 1,024,990 | 1,024,990 | 3,325 | 交付額が見込みを上回ったため |
| | (5) | 環境衛生費補助金 | | 818,046 | 895,486 | 763,438 | △54,608 | |
| | | 生活衛生関係営業対策事業費補助金 | 生活衛生関係営業対策事業費補助金 | 11,906 | 11,906 | 11,906 | 0 | |
| | | 生活基盤施設耐震化等交付金 | 生活基盤施設耐震化等交付金 | 806,140 | 883,580 | 751,532 | △54,608 | 交付額が見込みを下回ったため |
| | (8) | 医務費補助金 | 医務費補助金 | 422,246 | 417,649 | 417,649 | △4,597 | 交付額が見込みを下回ったため |
| | (9) | 保健師等指導養成費補助金 | 保健師等指導養成費補助金 | 2,100 | 1,865 | 1,865 | △235 | |
| | (15) | 精神保健費補助金 | 精神保健費補助金 | 44,774 | 43,693 | 43,693 | △1,081 | 交付額が見込みを下回ったため |
| | (23) | 原子力被災者健康確保・管理関連交付金 | | 136,521 | 108,295 | 108,295 | △28,226 | 交付額が見込みを下回ったため |
| | (29) | 医療介護提供体制改革推進交付金 | | 1,648,887 | 1,648,887 | 1,648,887 | 0 | |
| 9 | | 教育費 国庫補助金 | | 1,092 | 1,092 | 1,092 | 0 | |

| 款 項 目 | 節 | 事 項 | 予 算 額 (A) | 調 定 額 | 収 入 済 額 (B) | 比 較 増 減 (B) - (A) | 増 減 理 由 |
|-----------------------------|--------------------------|----------------------------------|--------------|-----------|----------------|----------------------|----------------|
| | (20) 教育支援体制整備 事業費交付金 | | 1,092 | 1,092 | 1,092 | 0 | |
| 10 災害復旧費 国庫補助金 | | | 3,329,350 | 3,329,350 | 1,435,200 | △1,894,150 | |
| | (3) 社会福祉施設 災害復旧費補助金 | | 3,329,350 | 3,329,350 | 1,435,200 | △1,894,150 | 交付額が見込みを下回ったため |
| 16 地方創生の 深化のための 新型交付金 | | | 19,804 | 19,463 | 19,463 | △341 | |
| | (1) 地方創生の深化の ための新型交付金 | | 19,804 | 19,463 | 19,463 | △341 | |
| 3 委 託 金 | | | 111,853 | 106,645 | 106,645 | △5,208 | |
| 1 総務費委託金 | | | 35,587 | 31,023 | 31,023 | △4,564 | |
| | (10) 厚生統計調査委託金 | | 35,587 | 31,023 | 31,023 | △4,564 | 交付額が見込みを下回ったため |
| 2 民生費委託金 | | | 63,784 | 63,126 | 63,126 | △658 | |
| | (1) 社会福祉総務委託金 | | 2,690 | 661 | 661 | △2,029 | |
| | | 社会福祉統計調査 委 託 金 | 2,524 | 495 | 495 | △2,029 | 交付額が見込みを下回ったため |
| | | 人権擁護啓発等委託金 | 166 | 166 | 166 | 0 | |
| | (2) 遺家族等援護委託金 | | 18,656 | 18,701 | 18,701 | 45 | |
| | | 旧軍関係調査等事務 委 託 金 | 586 | 586 | 586 | 0 | |
| | | 遺族及び留守家族等 事 務 委 託 金 | 18,070 | 18,115 | 18,115 | 45 | |
| | (4) 児童福祉総務委託金 | 児童扶養手当・特別 児童扶養手当支給事務 委 託 金 | 10,308 | 11,416 | 11,416 | 1,108 | 交付額が見込みを上回ったため |

| | | | | | | | |
|----|-----------------------|--------------------|---------|---------|---------|--------|--|
| | (5) 生活保護総務委託金 | | 32,130 | 32,348 | 32,348 | 218 | |
| | | 生活保護指導監査委 | 31,095 | 31,336 | 31,336 | 241 | |
| | | 公的扶助資料調査委 | 1,035 | 1,012 | 1,012 | △23 | |
| 3 | 衛生費委託金 | | 12,482 | 12,496 | 12,496 | 14 | |
| | (2) 予防委託金 | 予 防 委 託 金 | 1,307 | 1,321 | 1,321 | 14 | |
| | (4) 薬務委託金 | | 11,175 | 11,175 | 11,175 | 0 | |
| | | 患者のための薬局ビジョン推進事業委託 | 9,253 | 9,253 | 9,253 | 0 | |
| | | 薬 務 委 託 金 | 1,922 | 1,922 | 1,922 | 0 | |
| 10 | 財 産 収 入 | | 326,726 | 321,320 | 321,320 | △5,406 | |
| 1 | 財 産 運 用 収 入 | | 326,718 | 321,136 | 321,136 | △5,582 | |
| 1 | 財 産 貸 付 収 入 | | 3,897 | 4,093 | 4,093 | 196 | |
| | (1) 土 地 貸 付 料 | | 1,144 | 1,149 | 1,149 | 5 | |
| | (2) 建 物 貸 付 料 | | 2,753 | 2,944 | 2,944 | 191 | |
| 2 | 基 金 運 用 収 入 | | 322,821 | 317,043 | 317,043 | △5,778 | |
| | (10) ふれあい福祉基金収益 | | 667 | 667 | 667 | 0 | |
| | (22) 介護保険財政安定化基金収益 | | 682 | 683 | 683 | 1 | |
| | (28) 国民健康保険広域化等支援基金収益 | | 71 | 71 | 71 | 0 | |

| 款 項 目 | 節 | 事 項 | 予 算 額 (A) | 調 定 額 | 収 入 済 額 (B) | 比 較 増 減 (B) - (A) | 増 減 理 由 |
|-------|------|---------------------|--------------|---------|----------------|----------------------|----------------|
| | (34) | 安心こども基金収益 | 5,819 | 1,243 | 1,243 | △4,576 | 収入額が見込みを下回ったため |
| | (37) | 福島県後期高齢者医療財政安定化基金収益 | 996 | 995 | 995 | △1 | |
| | (38) | 自殺対策緊急強化基金収益 | 44 | 43 | 43 | △1 | |
| | (45) | 災害拠点病院等耐震化臨時特例基金収益 | 1,447 | 0 | 0 | △1,447 | 収入額が見込みを下回ったため |
| | (47) | 福島県民健康管理基金収益 | 310,192 | 310,439 | 310,439 | 247 | |
| | (50) | 福島県東日本大震災子ども支援基金収益 | 798 | 798 | 798 | 0 | |
| | (51) | 福島県原子力災害等復興基金収益 | 1,976 | 1,975 | 1,975 | △1 | |
| | (62) | 地域医療介護総合確保基金収益 | 107 | 107 | 107 | 0 | |
| | (68) | 国民健康保険財政安定化基金収益 | 22 | 22 | 22 | 0 | |
| 2 | | 財産売払収入 | 8 | 184 | 184 | 176 | |
| 2 | | 物品売払収入 | 8 | 184 | 184 | 176 | |
| | (1) | 自動車売払代金 | 1 | 162 | 162 | 161 | |
| | (4) | その他物品売払代金 | 7 | 22 | 22 | 15 | |
| 11 | | 寄 附 金 | 475,255 | 475,234 | 475,234 | △21 | |
| 1 | | 寄 附 金 | 475,255 | 475,234 | 475,234 | △21 | |
| 6 | | 一般寄附金 | 10 | 0 | 0 | △10 | |

| | | | | | | | |
|----|--------------------------|--|------------|------------|------------|------------|---------------------------|
| | (1) 使途指定なき寄附金 | | 10 | 0 | 0 | △10 | |
| 7 | 民生費寄附金 | | 475,245 | 475,234 | 475,234 | △11 | |
| | (1) 社会福祉費寄附金 | | 10 | 0 | 0 | △10 | |
| | (2) 児童福祉費寄附金 | | 475,235 | 475,234 | 475,234 | △1 | |
| 12 | 繰入金 | | 24,524,145 | 22,809,982 | 22,809,982 | △1,714,163 | |
| 1 | 特別会計繰入金 | | 45,043 | 45,042 | 45,042 | △1 | |
| 3 | 母子父子寡婦福祉資金貸付金特別会計繰入金 | | 45,043 | 45,042 | 45,042 | △1 | |
| | (1) 母子父子寡婦福祉資金貸付金特別会計繰入金 | | 45,043 | 45,042 | 45,042 | △1 | |
| 2 | 基金繰入金 | | 24,479,102 | 22,764,940 | 22,764,940 | △1,714,162 | |
| 6 | 発電用施設周辺地域振興基金繰入金 | | 97,178 | 89,739 | 89,739 | △7,439 | |
| | (1) 発電用施設周辺地域振興基金繰入金 | | 97,178 | 89,739 | 89,739 | △7,439 | 事業費の確定に伴い、基金繰入金を基金へ戻出したため |
| 8 | ふれあい福祉基金繰入金 | | 85,373 | 71,333 | 71,333 | △14,040 | |
| | (1) ふれあい福祉基金繰入金 | | 85,373 | 71,333 | 71,333 | △14,040 | 事業費の確定に伴い、基金繰入金を基金へ戻出したため |
| 20 | 緊急雇用創出基金繰入金 | | 252,437 | 252,436 | 252,436 | △1 | |
| | (1) 緊急雇用創出基金繰入金 | | 252,437 | 252,436 | 252,436 | △1 | |
| 30 | 広域化等支援基金繰入金 | | 284 | 156 | 156 | △128 | |
| | (1) 広域化等支援基金繰入金 | | 284 | 156 | 156 | △128 | |

| 款 項 目 | 節 | 事 項 | 予 算 額 (A) | 調 定 額 | 収 入 済 額 (B) | 比 較 増 減 (B) - (A) | 増 減 理 由 |
|---------------------------|----------------------------|-----|--------------|-----------|----------------|----------------------|---------------------------|
| 32 安心こども基金繰入金 | | | 1,958,727 | 1,822,579 | 1,822,579 | △136,148 | |
| | (1) 安心こども基金繰入金 | | 1,958,727 | 1,822,579 | 1,822,579 | △136,148 | 事業費の確定に伴い、基金繰入金を基金へ戻出したため |
| 37 自殺対策緊急強化基金繰入金 | | | 42,031 | 37,345 | 37,345 | △4,686 | |
| | (1) 自殺対策緊急強化基金繰入金 | | 42,031 | 37,345 | 37,345 | △4,686 | 事業費の確定に伴い、基金繰入金を基金へ戻出したため |
| 39 小規模介護施設等緊急整備等臨時特例基金繰入金 | | | 1,348,212 | 1,348,211 | 1,348,211 | △1 | |
| | (1) 小規模介護施設等緊急整備等臨時特例基金繰入金 | | 1,348,212 | 1,348,211 | 1,348,211 | △1 | |
| 42 災害拠点病院等耐震化臨時特例基金繰入金 | | | 297,907 | 67,446 | 67,446 | △230,461 | |
| | (1) 災害拠点病院等耐震化臨時特例基金繰入金 | | 297,907 | 67,446 | 67,446 | △230,461 | 事業費の確定に伴い、基金繰入金を基金へ戻出したため |
| 43 地域医療再生臨時特例基金繰入金 | | | 223,858 | 194,036 | 194,036 | △29,822 | |
| | (1) 地域医療再生臨時特例基金繰入金 | | 223,858 | 194,036 | 194,036 | △29,822 | 事業費の確定に伴い、基金繰入金を基金へ戻出したため |
| 50 福島県民健康管理基金繰入金 | | | 5,224,845 | 4,831,822 | 4,831,822 | △393,023 | |
| | (1) 福島県民健康管理基金繰入金 | | 5,224,845 | 4,831,822 | 4,831,822 | △393,023 | 事業費の確定に伴い、基金繰入金を基金へ戻出したため |
| 52 福島県東日本大震災子ども支援基金繰入金 | | | 98,100 | 88,760 | 88,760 | △9,340 | |
| | (1) 福島県東日本大震災子ども支援基金繰入金 | | 98,100 | 88,760 | 88,760 | △9,340 | 事業費の確定に伴い、基金繰入金を基金へ戻出したため |
| 53 原子力災害等復興基金繰入金 | | | 9,463,672 | 8,728,605 | 8,728,605 | △735,067 | |
| | (1) 原子力災害等復興基金繰入金 | | 9,463,672 | 8,728,605 | 8,728,605 | △735,067 | 事業費の確定に伴い、基金繰入金を基金へ戻出したため |

| | | | | | | | |
|----|----------------------------|--|-----------|-----------|-----------|----------|---------------------------|
| 61 | 福島原子力事故影響対策基金繰入金 | | 1,136,401 | 1,136,401 | 1,136,401 | 0 | |
| | (1) 福島原子力事故影響対策基金繰入金 | | 1,136,401 | 1,136,401 | 1,136,401 | 0 | |
| 64 | 地域医療介護総合確保基金繰入金 | | 3,983,499 | 3,836,914 | 3,836,914 | △146,585 | |
| | (1) 地域医療介護総合確保基金繰入金 | | 3,983,499 | 3,836,914 | 3,836,914 | △146,585 | 事業費の確定に伴い、基金繰入金を基金へ戻出したため |
| 66 | 中間貯蔵施設等影響対策及び災害復興基金繰入金 | | 151,313 | 143,892 | 143,892 | △7,421 | |
| | (1) 中間貯蔵施設等影響対策及び災害復興基金繰入金 | | 151,313 | 143,892 | 143,892 | △7,421 | 事業費の確定に伴い、基金繰入金を基金へ戻出したため |
| 67 | 福島県帰還環境整備交付金基金繰入金 | | 115,265 | 115,265 | 115,265 | 0 | |
| | (1) 福島県帰還環境整備交付金基金繰入金 | | 115,265 | 115,265 | 115,265 | 0 | |
| 14 | 諸収入 | | 4,161,442 | 4,367,686 | 4,274,516 | 113,074 | |
| 2 | 預金利子 | | 1 | 0 | 0 | △1 | |
| 1 | 預金利子 | | 1 | 0 | 0 | △1 | |
| | (1) 預金利子 | | 1 | 0 | 0 | △1 | |
| 3 | 公営企業貸付金元利収入 | | 1,857,393 | 1,857,394 | 1,857,394 | 1 | |
| 1 | 病院事業貸付金元金収入 | | 1,857,393 | 1,857,394 | 1,857,394 | 1 | |
| | (1) 元金 | | 1,857,393 | 1,857,394 | 1,857,394 | 1 | |
| 4 | 貸付金元利収入 | | 563,551 | 565,038 | 563,253 | △298 | |
| 8 | 国民健康保険基金貸付金元利収入 | | 180,000 | 180,000 | 180,000 | 0 | |

| 款 項 目 | 節 | 事 項 | 予 算 額 (A) | 調 定 額 | 収 入 済 額 (B) | 比 較 増 減 (B) - (A) | 増 減 理 由 |
|--------------------------------------|-------------------------|-----|--------------|---------|----------------|----------------------|----------------|
| | (1) 元 金 | | 180,000 | 180,000 | 180,000 | 0 | |
| 11 保健師等修学 資金貸付金 元金収入 | | | 9,769 | 10,074 | 9,321 | △448 | |
| | (1) 元 金 | | 9,769 | 10,074 | 9,321 | △448 | |
| 56 理学療法士等 修学資金貸付 金元金収入 | | | 3,148 | 4,258 | 3,262 | 114 | |
| | (1) 元 金 | | 3,148 | 4,258 | 3,262 | 114 | |
| 60 介護福祉士修 学資金貸付金 元金収入 | | | 60 | 132 | 96 | 36 | |
| | (1) 元 金 | | 60 | 132 | 96 | 36 | |
| 65 介護保険財政 安定化基金貸 付金元金収入 | | | 243,974 | 243,974 | 243,974 | 0 | |
| | (1) 元 金 | | 243,974 | 243,974 | 243,974 | 0 | |
| 73 広域化等支援 基金貸付金 元金収入 | | | 76,600 | 76,600 | 76,600 | 0 | |
| | (1) 広域化等支援基金 貸付金元金収入 | | 76,600 | 76,600 | 76,600 | 0 | |
| 82 社会福祉施設 整備土地取得 資金貸付金 元金収入 | | | 50,000 | 50,000 | 50,000 | 0 | |
| | (1) 元 金 | | 50,000 | 50,000 | 50,000 | 0 | |
| 5 受託事業収入 | | | 5,417 | 8,429 | 8,429 | 3,012 | |
| 2 民生事業 受託収入 | | | 2,996 | 6,008 | 6,008 | 3,012 | |
| | (2) 日中一時支援事業 委託 | | 2,996 | 6,008 | 6,008 | 3,012 | 収入額が見込みを上回ったため |

| | | | | | | | | |
|----|---------------|---------------------|-----------|-----------|-----------|----------|----------------|--|
| 3 | 衛生事業 受託収入 | | 2,421 | 2,421 | 2,421 | 0 | | |
| | (3) 環境衛生委託金 | | 2,421 | 2,421 | 2,421 | 0 | | |
| 6 | 収益事業収入 | | 75,600 | 59,216 | 59,216 | △16,384 | | |
| 1 | 宝くじ収入 | | 75,600 | 59,216 | 59,216 | △16,384 | | |
| | (1) 宝くじ収入 | | 75,600 | 59,216 | 59,216 | △16,384 | 収入額が見込みを下回ったため | |
| 8 | 雑入 | | 1,659,480 | 1,877,609 | 1,786,224 | 126,744 | | |
| 2 | 違約金及び 延納利息 | | 1 | 1,372 | 38 | 37 | | |
| | (1) 違約金 | | 1 | 1,372 | 38 | 37 | | |
| 4 | 雑入 | | 1,659,479 | 1,876,237 | 1,786,186 | 126,707 | | |
| | (1) 雑入 | | 1,659,479 | 1,876,237 | 1,786,186 | 126,707 | 収入額が見込みを上回ったため | |
| 15 | 県債 | | 8,880,000 | 8,399,100 | 8,399,100 | △480,900 | | |
| 1 | 県債 | | 8,880,000 | 8,399,100 | 8,399,100 | △480,900 | | |
| 2 | 民生費 | | 1,020,500 | 602,600 | 602,600 | △417,900 | | |
| | (1) 社会福祉総務費 | | 71,100 | 71,100 | 71,100 | 0 | | |
| | | 女性のための相談 支援センター費 | | 2,100 | 2,100 | 2,100 | 0 | |
| | | 社会福祉推進費 | | 69,000 | 69,000 | 69,000 | 0 | |
| | (2) 社会福祉施設費 | 社会福祉施設整備費 | 835,400 | 459,300 | 459,300 | △376,100 | 翌年度への明許繰越のため | |

| 款 項 目 | 節 | 事 項 | 予 算 額 (A) | 調 定 額 | 収 入 済 額 (B) | 比 較 増 減 (B) - (A) | 増 減 理 由 |
|-------------|----------------------------|---------------|--------------|------------|----------------|----------------------|--------------|
| | (5) 児 童 措 置 費 | 児 童 措 置 費 | 114,000 | 72,200 | 72,200 | △41,800 | 翌年度への明許繰越のため |
| 11 衛 生 債 | | | 7,859,500 | 7,796,500 | 7,796,500 | △63,000 | |
| | (4) 医 務 費 | 県 民 医 療 対 策 費 | 7,767,800 | 7,767,800 | 7,767,800 | 0 | |
| | (5) 保 健 福 祉 事 務 所 費 整 備 | 施 設 整 備 費 | 91,700 | 28,700 | 28,700 | △63,000 | 翌年度への明許繰越のため |
| 保 健 福 祉 部 計 | | | 59,451,457 | 58,653,220 | 55,568,754 | △3,882,703 | |

現年度予算の執行内訳

(単位 千円)

| 款 項 目 | 事 項 | 予算額 | 決算額 | 左 の 財 源 内 訳 | | | | | | 翌年度 繰越額 | 事 業 計 画 | 左に対する事業実績 |
|----------------|--------------|---------|---------|--------------------|-----|--------|-----|--------|---|----------------------|---|-----------|
| | | | | 国 支 寄 附 出 金 負 担 | その他 | 地方債 | 県 費 | | | | | |
| 2 総 務 費 | | 146,588 | 141,204 | 30,460 | 0 | 17,781 | 0 | 92,963 | 0 | | | |
| 1 総務管理費 | | 15,445 | 15,445 | 0 | 0 | 0 | 0 | 15,445 | 0 | | | |
| 13 諸 費 | | 15,445 | 15,445 | 0 | 0 | 0 | 0 | 15,445 | 0 | | | |
| | 国庫等 還付金 | 15,445 | 15,445 | 0 | 0 | 0 | 0 | 15,445 | 0 | | | |
| 2 県民生活費 | | 84,361 | 82,973 | 0 | 0 | 17,780 | 0 | 65,193 | 0 | | | |
| 1 県民生活費 総務費 | | 24,016 | 23,826 | 0 | 0 | 0 | 0 | 23,826 | 0 | | | |
| | 職員費 | 24,016 | 23,826 | 0 | 0 | 0 | 0 | 23,826 | 0 | 1 ルール分人件費 2 職員手当等 | 1 計画通り実施 2 計画通り実施 | |
| 3 青少年女性 対策費 | | 60,345 | 59,147 | 0 | 0 | 17,780 | 0 | 41,367 | 0 | | | |
| | 青少年健全 育成費 | 1,291 | 1,215 | 0 | 0 | 0 | 0 | 1,215 | 0 | 1 青少年健全育成事務経費 | 1 (1)青少年行政事業計画作成 (2)青少年健全育成審議会 全体会 1回 部会 3回 (3)社会環境調査会 3回 (4)社会環境実態調査の実施 96店舗 (5)青少年健全育成県民総ぐるみ 運動街頭啓発活動 7月16日実施 (6)青少年健全育成条例に基づく 知事表彰の実施 受賞者 個人6名、団体3件 (7)内閣府青年国際交流事業の受 入 参加青年30名 (8)青少年育成指導者等研修会の 実施「情報モラル教育・公開 授業」 参加生徒76名 | |

| 款 項 目 | 事 項 | 予算額 | 決算額 | 左 の 財 源 内 訳 | | | | | | 翌年度 繰越額 | 事 業 計 画 | 左に対する事業実績 |
|---------------|----------------------|--------|--------|-------------|--------|--------------|--------|--------|-----|---|--|-----------|
| | | | | 国 出 | 支 金 | 寄 負 | 附 担 | その他 | 地方債 | | | |
| | 青少年修費 | 24,140 | 24,129 | 0 | 0 | 繰入 17,780 | 0 | 6,349 | 0 | 1 青少年総合相談支援事業 2 ユースプレイス自立支援事業 | 1 (1)青少年支援協議会の開催 地域連絡会議 6 方部 代表者会議 1 回 (2)青少年総合相談センターの運 営 相談件数 延べ1,834件 2 ユースプレイス自立支援事業 5 方部 延べ3,320件 | |
| | 青少年育成 県民会議 事業費 | 9,664 | 9,449 | 0 | 0 | 0 | 0 | 9,449 | 0 | 1 青少年育成県民会議事業費補助 金 | 1 青少年育成県民会の運営補助 | |
| | 青少年会館 運営費 | 25,250 | 24,354 | 0 | 0 | 0 | 0 | 24,354 | 0 | 1 青少年会館運営費補助金 | 1 青少年会館の運営補助 | |
| 8 統計調査費 | | 46,782 | 42,786 | 30,460 | 0 | 1 | 0 | 12,325 | 0 | | | |
| 2 厚生統計 調査費 | | 46,782 | 42,786 | 30,460 | 0 | 1 | 0 | 12,325 | 0 | | | |
| | 職員費 | 27,419 | 27,005 | 14,784 | 0 | 0 | 0 | 12,221 | 0 | 1 ルール分人件費 2 職員手当等 | 1 計画通り実施 2 計画通り実施 | |
| | 厚生統計 調査費 | 19,363 | 15,781 | 15,676 | 0 | 諸収 1 | 0 | 104 | 0 | 1 厚生統計関係経常経費 2 薬事経済調査事業 3 国民健康・栄養調査 | 1 厚生労働統計調査、国民生活基 礎調査を実施 2 (1)医薬品等供給動向調査（薬事 工業生産動態調査） (2)医薬品等価格調査 ア医薬品価格信頼性調査 2 施設 イ薬価調査客体精密化調査 94施設 ウ特定保険医療材料価格経時 変動調査 2 施設 エ材料価格調査客体精密化調 査 120施設 (3)後発医薬品安心使用促進 ア協議会 2 回 イアンケート 1 回 ウ出前講座 1 回 エ医療従事者研修会 1 回 3 (1)実施地区 6 地区 (2)栄養調査 427人 (3)血液調査 170人 (4)身体状況調査 322人 (5)歩数計調査 246人 | |

| | | | | | | | | | | | |
|---------------|-------------|-------------|-------------|------------|---------|---|---------|------------|-----------|--|--|
| 3 民生費 | | 119,374,484 | 114,506,720 | 10,459,981 | 509,814 | 4,843,662 | 313,900 | 98,379,363 | 3,645,948 | | |
| 1 社会福祉費 | | 88,012,228 | 85,955,515 | 5,025,697 | 17,285 | 3,203,334 | 313,900 | 77,395,299 | 1,635,906 | | |
| 1 社会福祉 総務費 | | 7,544,321 | 7,305,381 | 3,898,332 | 17,285 | 730,035 | 71,100 | 2,588,629 | 18,432 | | |
| | 職員費 | 732,966 | 732,549 | 12,662 | 17,285 | 使手 33 | 0 | 702,569 | 0 | 1 ルール分人件費 2 職員手当等 | 1 計画通り実施 2 計画通り実施 |
| | 管理運営費 | 15,279 | 14,467 | 14,435 | 0 | 諸収 32 | 0 | 0 | 0 | 1 社会福祉関係管理運営経常経費 2 被災者健康福祉支援連携・調整事業 | 1 (1)庁内事務経費等の執行 (2)社会福祉審議会及び専門分科会の開催 (3)地域保健福祉関係職員研修等の実施 新任研修 187名 管理者研修 27名 2 関係機関との連絡会議 (合計70回) |
| | 社会福祉 推進費 | 4,075,116 | 3,845,084 | 2,190,346 | 0 | 使手 3,386 繰入 570,120 諸収 155,608 | 69,000 | 856,624 | 18,432 | 1 太陽の国管理センター等管理運営委託事業 2 太陽の国厚生センター等管理運営委託事業 3 退職手当精算交付金 4 太陽の国病院管理運営委託事業 5 太陽の国施設改修整備事業 6 福祉避難所の指定促進事業 7 社会福祉施設職員退職手当共済事業給付費補助金 8 社会福祉大会開催事業 9 社会福祉法人指導事務費（経常行政経費） 10 社会福祉法人監督事務費 | 1 委託先 (社福)福島県社会福祉事業団 2 指定管理委託先 (社福)福島県社会福祉事業団 3 (社福)福島県社会福祉事業団職員の退職金の一部を助成 4 指定管理委託先 (社福)福島県社会福祉事業団 5 太陽の国管理センター耐震改修工事 太陽の国病院屋上防水改修設計委託 6 未指定市町村の個別支援 災害対策課と連携した市町村防災訓練 7 補助先 独立法人福祉医療機構 加入者 7,167人 8 (1)交付先 (社福)福島県社会福祉協議会 (2)福島県社会福祉大会 知事表彰受賞者 57人 2 団体 (3)ボランティア功労者 知事表彰受賞者 12人 19団体 9 社会福祉法人事務連絡会議等開催 5回 10 監査 376件 運営指導 2件 |

| 款 項 目 | 事 項 | 予算額 | 決算額 | 左 の 財 源 内 訳 | | | | | | 翌年度 繰越額 | 事 業 計 画 | 左に対する事業実績 | |
|-------|-----|-----|-----|-------------|--------|--------|--------|-----|-----|------------|---------|--|--|
| | | | | 国 出 | 支 金 | 寄 負 | 附 担 | その他 | 地方債 | | | | 県 費 |
| | | | | | | | | | | | | 11福祉活動指導員及び事務職員設置費 12地域福祉推進事務費(運営経費) 13福祉サービス苦情解決事業 14福祉人材センター運営事業 15生活福祉資金貸付等補助事業 16行旅死亡人取扱負担金 17指定障害福祉サービス事業者等の指導等事業 18福祉サービス第三者評価事業 19福祉ボランティア活動強化支援事業 20緊急雇用創出基金造成事業 21地域生活定着支援事業 22外国人介護福祉士候補者受入施設学習支援事業 23高齢者見守り等ネットワークづくり支援事業 24避難者見守り活動支援事業 25ふくしまからはじめよう。福祉人材確保推進プロジェクト事業 | 11補助先 (社福)福島県社会福祉協議会 12計画通り実施 13補助先 (社福)福島県社会福祉協議会 14委託先 (社福)福島県社会福祉協議会 15補助先 (社福)福島県社会福祉協議会 16対象市町村数 8市町村 件数 11件 17実地指導 135件 集団指導 4回 18福島県福祉サービス第三者評価推進会議等 4回 19補助先 (社福)福島県社会福祉協議会 20計画どおりに実施 21委託先 (社福)福島県社会福祉協議会 支援対象者 32名 22補助先 (医)桂生会 四季庵 対象者 4名 補助先 (社)清峰会 小峰苑 対象者 2名 23仮設住宅等被災高齢者等生活支援事業 (1)高齢者等サポート拠点運営 拠点数 21か所 委託先 14法人 (2)介護支援専門員等の派遣 相談支援件数 86件 (3)帰還高齢者等生活支援拠点づくり事業 対象 8法人 24補助先 2法人5団体 25(1)福祉・介護人材定着促進事業 委託先 (社福)福島県社会福祉協議会 キャリアパス制度理解研修 219名参加 専門家派遣 3法人 補助金 4法人 (2)福祉・介護人材育成確保支援 事業 委託先 (社福)福島県社会福祉協議会 |

| | | | | | | | | | | | |
|-------------|---------|---------|-----|---|---|---|---------|---|-----------------------------|------------------------|--|
| | | | | | | | | | | | <p>一般向け介護職員初任者研修補助事業 486名受講 等</p> <p>(3)福祉・介護人材潜在的有資格者再就職支援事業 委託先 福島県介護福祉士会 再就職支援講習会 10回 91名参加</p> <p>(4)福祉・介護人材確保マッチング支援事業 委託先 (社福)福島県社会福祉協議会 計画通り実施</p> <p>(5)新任介護職員研修事業 委託先 福島県介護福祉士会 研修会 41回 635名参加</p> <p>(6)介護イメージアップ事業 新任福祉介護職員のとどい 192名参加 等</p> <p>26県外からの福祉・介護人材確保支援事業 26補助先 (社福)福島県社会福祉協議会 貸付実績 就職準備金 30名</p> <p>27臨時福祉給付金事務経費 27計画通り実施</p> <p>28広域災害福祉支援ネットワーク構築支援事業 28計画どおり実施 補助先 (社福)福島県社会福祉協議会</p> <p>29生活困窮者自立支援事業 29(1)委託先 (社福)福島県社会福祉協議会 (2)支援実績 相談受付件数 446名 プラン策定件数 248件 一般就労者数 98名</p> <p>30潜在的介護人材再就職支援事業 30計画どおり実施 補助先 (社福)福島県社会福祉協議会</p> <p>31介護福祉士等養成施設設備整備補助事業 31補助先 (社)真徳会 対象施設 しらかわ介護福祉専門学校</p> <p>32福島県子どもの学習支援事業 32(1)委託先 NPO 法人 ビーンズ ふくしま アネシス学院(株) 株みとみ (2)支援対象者数 23名</p> <p>33生活困窮者関係負担金・補助金 33計画どおり実施 国庫返還金</p> <p>34県立障がい者福祉施設管理運営委託事業 34県立障がい者福祉施設管理運営委託事業 福島県ひばり寮外 5施設 委託先 (社福)福島県社会福祉事業団</p> |
| 民生委員 活動費 | 132,909 | 131,878 | 807 | 0 | 0 | 0 | 131,071 | 0 | 1 民生委員諸活動経費 2 民生委員推薦会負担金 | 1 計画通り実施 2 交付先 福島市他 | |

| 款 項 目 | 事 項 | 予算額 | 決算額 | 左 の 財 源 内 訳 | | | | | | 翌年度 繰越額 | 事 業 計 画 | 左に対する事業実績 |
|-------|-------------|--------|--------|-------------|--------|----------|--------|-----|--------|------------|---|---|
| | | | | 国 出 | 支 金 | 寄 負 | 附 担 | その他 | 地方債 | | | |
| | | | | | | | | | | | 3 民生委員協議会負担金 4 民生委員一斉改選事務費 5 民生委員活動事務費（経常行政経費） 6 民生・児童委員研修事業 | 3 交付先 県内157民協 4 手数料、推薦会負担金等 5 消耗品費（民生委員必携） 6 委託先（社福）福島県社会福祉協議会 |
| | 職員研修費 | 18,246 | 18,153 | 0 | 0 | 0 | 0 | 0 | 18,153 | 0 | 1 社会福祉関係職員研修事業 2 社会福祉関係職員研修受講旅費負担金（運営経費） | 1 各種研修参加人数 3,031名 委託先（社福）福島県社会福祉協議会 2 各種研修参加人数 21名 |
| | 女性保護 対策費 | 26,027 | 24,596 | 7,089 | 0 | 諸収 77 | 0 | 0 | 17,430 | 0 | 1 配偶者暴力相談支援センターネットワーク事業 2 女性のための相談支援センター事業 | 1 (1)配偶者暴力相談支援センターネットワーク事業 女性相談員 4名 （各保健福祉事務所） 相談受付件数（全体） 5,012件 (2)要保護女子の移送費 DVセンターの女性相談員等が、要保護女子を移送 2 (1)緊急避難支援事業 実施回数 4回 実人数 8名 (2)外国人入所者自立支援促進事業 実施回数 4回 (3)入所児童すこやか保育事業 生活指導補助員 3名配置 （保育・学習業務） (4)女性センター退所者自立生活援助事業 対象者数 33人 指導回数 81回 (5)夜間・休日の相談体制充実強化事業 女性相談員 5名配置 （女性のための相談支援センター） (6)DV被害者支援スタッフ養成事業 研修回数 4回 (7)女性相談支援専門員設置 設置人員 3名 （医療・法律・福祉） |

| | | | | | | | | | | | | |
|----------------|-------------------------------------|-----------|-----------|-----------|---|---------------|-------|-----------|---|---|--|--|
| | | | | | | | | | | | | (8)入所者の法律相談のための弁護士 の活用 実施回数 1回 (9)心のケアの促進のための精神 科医の活用 実施回数 6回 (10)婦人保護対策事務経費 事務費として執行 (11)DV 被害者地域支援体制推進 事業 アドバイザー派遣回数 3回 (12)北海道・東北六県婦人保護研 究協議会 研究協議会に参加 |
| | 女性のた めの相 談支 援セ ンター 費 | 65,081 | 59,959 | 24,106 | 0 | 諸収 5 | 2,100 | 33,748 | 0 | 1 女性のた めの相 談支 援セ ンター 管理運 営費 2 女性のた めの相 談支 援セ ンター 入所者 扶助費 | 1 女性のた めの相 談支 援セ ンター 相談件 数 1,793件 2 (1)一時保 護人数 実人数 72人 延人数 1,640人 (2)長期保 護人数 実人数 51人 延人数 4,221人 | |
| | ふれあ い福 祉基 金 | 999 | 998 | 0 | 0 | 財収 667 | 0 | 331 | 0 | 1 ふれあ い福 祉基 金積立 | 1 計画通 り実施 | |
| | 地 域 医 療 介 護 総 合 確 保 対 策 費 | 2,477,698 | 2,477,697 | 1,648,887 | 0 | 財収 107 | 0 | 828,703 | 0 | 1 地域医療 介護総 合確保 基金造成 事業 | 1 計画通 り実施 | |
| 2 障がい福祉 総務費 | | 9,808,744 | 9,741,079 | 368,912 | 0 | 257,859 | 0 | 9,114,308 | 0 | | | |
| | 心身障害 者扶養共 済制 度費 | 420,780 | 416,647 | 77,378 | 0 | 諸収 257,207 | 0 | 82,062 | 0 | 1 心身障害 者扶養共 済事業 | 1 (1)加入 口数 778口 (2)特例保 険料及 び特例保 険金 (3)年金支 給 873名 (4)弔慰金 支給 7名 (5)脱退一 時金支 給 2名 (6)心身障 害者扶 養共済 制度事 務 OA 化事 業 (7)事務 経費 | |
| | 重 度 心 身 障 害 者 対 策 費 | 1,835,062 | 1,782,571 | 0 | 0 | 0 | 0 | 1,782,571 | 0 | 1 重度障 がい者 支援事 業 | 1 (1)重度 心身障 がい者 医療費 補助 事業 実施市 町村 59市 町村 (2)在宅 重度障 がい者 対策事 業 実施市 町村 48市 町村 (3)人工 透析患 者通院 交通費 補助 事業 実施市 町村 50市 町村 | |

| 款 項 目 | 事 項 | 予算額 | 決算額 | 左 の 財 源 内 訳 | | | | | | 翌年度 繰越額 | 事 業 計 画 | 左に対する事業実績 | |
|-------|----------------|---------|---------|-------------|--------|--------|-----------------------|-----|-----|------------|---------|--|--|
| | | | | 国 出 | 支 金 | 寄 負 | 附 担 | その他 | 地方債 | | | | 県 費 |
| | 特別障害者 手当等費 | 127,621 | 125,194 | 94,533 | | 0 | | 0 | 0 | 30,661 | 0 | 1 特別障害者手当等給付費 | 1 特別障害者手当等給付費 特別障害者手当等受給者数 5,769人 |
| | 施策推進費 | 2,185 | 1,224 | 0 | | 0 | | 0 | 0 | 1,224 | 0 | 1 障がい者計画推進事業 2 障がい福祉総務費経常経費（経 常行政経費） | 1 福島県障がい者施策推進協議会 の開催 1回 2 事務経費等 |
| | 県地域生活 支援事業費 | 199,178 | 195,287 | 117,441 | | 0 | 繰入 635 諸収 17 | | 0 | 77,194 | 0 | 1 高次脳機能障がい支援体制整備 事業 2 障がい児（者）地域療育等支援 事業 3 障がい者総合支援人材育成事業 4 視覚障がい者生活支援センター 事業 5 社会参加促進事業 | 1 一般財団法人脳疾患研修所附属 総合南東北病院に委託 相談件数 延べ171件 2 委託先 8 法人（11か所） 3(1)障害支援区分認定調査員等研 修事業 障害支援区分認定調査員研修 修了者 109人 市町村審査会研修修了者 48人 (2)障がい者相談支援従事者研修 事業 養成研修修了者 124人 現任研修修了者 53人 (3)サービス管理責任者研修事業 修了者 267人 (4)介護職員等たんの吸引等研修 事業 基本研修 2回 基本研修修了者 40人 4 視覚障がい者生活支援センター 事業 委託先（公社）福島県視覚障が い者福祉協会 相談件数 730件 5 社会参加促進事業 委託先（公財）福島県身体障が い者福祉協会外 (1)障がい者パソコン活用促進事 業 訪問指導 12回 視覚障がい者パソコン教室 1回 (2)「障がい者110番」運営事業 相談件数 545件 (3)相談員活動強化事業 研修会 3回 参加人数 30名 |

| | | | | | | | | |
|--|--|--|--|--|--|----------------------|---|---|
| | | | | | | | | (4)障がい者社会参加推進センター運営事業 委託先 (公財)福島県身体障がい者福祉協会 (5)身体障がい者補助犬育成・貸与事業 委託先 (公財)東日本盲導犬協会 |
| | | | | | | 6障がい者就業・生活支援センター事業 | 6委託先 | 6法人 |
| | | | | | | 7障がい者の明るい暮らし促進事業 | 7精神障がい者社会参加促進事業 委託先 福島県精神保健福祉連合会つばさ会 (1)精神障がい者家族講習会 522名 (2)精神障がい者家族相談研修会 65名 (3)精神障がい者スポーツレクリエーション等教室 278名 | |
| | | | | | | 8情報支援等事業 | 8情報支援等事業 (1)要約筆記者指導者養成研修事業 1名受講 (2)手話通訳員設置事業 1名設置 (3)聴覚障がい者情報支援等事業 委託先 (一社)福島県聴覚障害者協会 ア盲ろう者通訳・介助 研修会11回 派遣268回 イ要約筆記者、奉仕員 研修会9回 派遣93回 ウ手話通訳者、奉仕員 研修会35回 派遣55回 | |
| | | | | | | 9生活訓練事業 | 9(1)中途失明者緊急生活訓練事業 講習会 36回 参加者 227名 在宅生活訓練 28名 (2)障がい者生活訓練事業 講習会 41回 参加者 722名 | |
| | | | | | | 10広域的支援事業 | 10(1)県自立支援協議会 2回 (2)地域生活移行支援事業 地域生活支援部会委員の派遣 6回 | |
| | | | | | | 11授産振興対策事業 | 11補助金 福島県授産事業振興会 アンテナショップ設置等 | |
| | | | | | | 12障がい者地域生活移行自立サポート事業 | 12障がい者地域生活移行自立サポート事業 補助金 社会福祉法人牧人会等 | |

| 款 項 目 | 事 項 | 予算額 | 決算額 | 左 の 財 源 内 訳 | | | | | | 翌年度 繰越額 | 事 業 計 画 | 左に対する事業実績 |
|-------|--------------|-----------|-----------|-------------|--------|--------|--------|-----------|-----|--|---|--|
| | | | | 国 出 | 支 金 | 寄 負 | 附 担 | その他 | 地方債 | | | |
| | | | | | | | | | | | 13発達障がい者支援センター運営事業 14発達障がい者支援体制整備事業 15障がい児（者）地域療育等支援事業 16広域的支援事業 | 13相談件数 延べ1,307件 ペアレント・プログラム 委託先 7 法人 14(1)発達障がい相談支援推進事業 委託先 5 法人 (2)発達障がい者支援センター連絡協議会 開催回数 2 回 (3)発達障がい児支援者スキルアップ事業 方部別研修会 開催回数 11回 医師向け研修会 開催回数 5 回 研修会への講師派遣 4 回 15委託先 6 法人 (10件) 16自立支援協議会子ども部会 開催回数 3 回 |
| | 市町村地域生活支援事業費 | 244,734 | 244,358 | 0 | 0 | 0 | 0 | 244,358 | 0 | 1 市町村地域生活支援事業補助事業 実施市町村 59市町村 | 1 市町村地域生活支援事業補助事業 実施市町村 59市町村 | |
| | 障がい者総合支援関連費 | 6,979,184 | 6,975,798 | 79,560 | 0 | 0 | 0 | 6,896,238 | 0 | 1 障がい福祉サービス等給付事業（在宅系） 負担先 福島市外57市町村 2 障害者総合支援施行事務費 研修会 1 回 参加者数 152名 3 身体障がい児者補装具費給付事業 給付先 福島市外58市町村 4 自立支援医療給付費（更生医療） 審査支払手数料 社会保険診療報酬支払基金 福島県国民健康保険団体連合会 5 障がい福祉サービス等給付事業（施設系） 給付先 福島市外57市町村 審査支払手数料 社会保険診療報酬支払基金 福島県国民健康保険団体連合会 6 被災地における障害福祉サービス基盤整備事業 7 平成28年生活のしづらさなどに関する調査（全国在宅児・者等実態調査） | 1 障がい者福祉サービス等給付事業（在宅系） 負担先 福島市外57市町村 2 障がい者虐待防止対策支援事業 研修会 1 回 参加者数 152名 3 身体障がい児者補装具給付事業 給付先 福島市外58市町村 4 自立支援医療給付費（更生医療） 審査支払手数料 社会保険診療報酬支払基金 福島県国民健康保険団体連合会 5 障がい福祉サービス等給付事業（施設系） 給付先 福島市外57市町村 審査支払手数料 社会保険診療報酬支払基金 福島県国民健康保険団体連合会 6 委託先 5 件 7 調査地区 20ヵ所 | |

| | | | | | | | | | | | |
|---------------|----------------|----------------|----------------|--------|---|--------------------------|---|----------------|---|--|--|
| | | | | | | | | | | 8 身体障がい児者補装具費給付事業 | 8 福島県軽度・中等度難聴児補聴器購入費等助成事業費補助金 交付先 11市町村 |
| 3 身体障がい者福祉費 | | 488 | 485 | 0 | 0 | 0 | 0 | 485 | 0 | | |
| | 施行事務費 | 488 | 485 | 0 | 0 | 0 | 0 | 485 | 0 | 1 身体障がい者福祉費経常経費 (経常行政経費) | 1 事務経費等 |
| 4 知的障がい者福祉費 | | 298 | 226 | 0 | 0 | 0 | 0 | 226 | 0 | | |
| | 施行事務費 | 298 | 226 | 0 | 0 | 0 | 0 | 226 | 0 | 1 知的障がい者福祉費経常経費 (経常行政経費) | 1 事務経費等 |
| 5 精神障がい者福祉費 | | 51,561 | 46,080 | 1,557 | 0 | 43,180 | 0 | 1,343 | 0 | | |
| | 精神保健福祉費 | 51,561 | 46,080 | 1,557 | 0 | 繰入 43,138 諸収 42 | 0 | 1,343 | 0 | 1 精神障がい者社会復帰施設整備 利子補給事業 2 精神障がい者福祉費経常経費 (経常行政経費) 3 精神障がい者地域移行・地域定 着推進事業 4 精神障がい者アウトリーチ推進 事業 5 精神科病院入院患者地域移行 マッチング事業 | 1 精神障がい者社会復帰施設整備 利子補給事業補助金 2 施設 (2法人) 2 精神障がい者福祉費経常経費 (経常行政経費) 精神障がい者保健福祉手帳 新規交付件数 1,282件 3 精神障がい者地域移行・地域定 着推進事業 ・検討会 年3回 ・研修会 6地域 ・ピアサポーター支援 4 精神障がい者アウトリーチ推進 事業 (震災対応型) 委託先 1ヶ所 5 精神科病院入院患者地域移行 マッチング事業 支援終了者数 520名 |
| 6 高齢福祉 総務費 | | 23, 632,910 | 23, 613,600 | 59,541 | 0 | 207,622 | 0 | 23, 346,437 | 0 | | |
| | 職員費 | 227,068 | 224,266 | 0 | 0 | 0 | 0 | 224,266 | 0 | 1 職員手当等 2 ルール分人件費 | 1 計画通り実施 2 計画通り実施 |
| | 施設保護 対策費 | 435,623 | 435,423 | 0 | 0 | 0 | 0 | 435,423 | 0 | 1 軽費老人ホーム事務費補助金 | 1 施設数 23施設 |
| | 高齢者福祉 対策事業費 | 213,321 | 198,999 | 30,777 | 0 | 繰入 166,787 | 0 | 1,435 | 0 | 1 老人福祉法施行事務経費 (経常 行政経費) 2 老人福祉法施行事務費 | 1 旅費、消耗品費等 2 養護老人ホーム等入所判定審査 会の開催 実績なし |

| 款 項 目 | 事 項 | 予算額 | 決算額 | 左 の 財 源 内 訳 | | | | | | 翌年度 繰越額 | 事 業 計 画 | 左に対する事業実績 |
|-------|-----|-----|-----|-------------|--------|--------|--------|-----|-----|------------|---|---|
| | | | | 国 出 | 支 金 | 寄 負 | 附 担 | その他 | 地方債 | | | |
| | | | | | | | | | | | 3 福島県高齢者福祉計画等推進事業 4 特養ユニットケア推進事業 5 介護職員等たん吸引等研修事業 6 ふくしまからはじめよう。高齢者社会参加活動 7 チャレンジふくしま「ロボット産業革命の地」創出事業 8 地域包括ケアシステム構築支援事業 | 3(1)高齢者福祉施策推進会議等 1回開催 (2)圏域別連絡会議等 県内6方部 16回 4 ユニットリーダー研修実地研修 施設養成事業 施設現地指導 2回 5(1)喀痰吸引等研修実施委員会 1回 (2)指導者養成講習 1回(2日間)、85名修了 (3)基本研修 1回 (講義9日間、演習2日間) 91名修了 (4)事業者登録・研修機関登録事務 登録研修機関 2か所登録 6(1)シニア向け介護職員初任者研修 修了者 54名 (2)高齢者生きがい就労モデル事業 補助先 3団体 (3)シニアサポーター倍増事業 30回 1,823名 (4)高齢者介護業務就業支援事業 5会場 参加施設 36団体 9名就職 (5)地域活動情報提供事業 データベース作成 142件 団体紹介 5回 7(1)介護支援ロボット導入モデル 事業 47施設等、100台貸与 (2)医療施設用ロボット導入モデル 事業 13医療機関、19台貸与 8(1)地域包括ケアシステム研修事 業 セミナー開催 2回 (2)地域包括ケアシステム構築推 進事業 補助先 26市町村 35事業 成果報告会開催 1回 (3)生活支援コーディネーター養 成研修 研修開催 2回 |

| | | | | | | | | | | | |
|----------|------------|------------|--------|---|------------------------------|---|------------|---|--|--|---|
| | | | | | | | | | | 9 地域ケア会議等活動支援事業 | (4)被災町村地域包括ケアシステム構築推進事業 9 町村訪問 延べ43回 9(1)地域ケア会議等活動支援事業 広域支援員 13名派遣 専門職 59名派遣 (2)地域ケア会議機能強化研修 基本研修 1回、151名参加 応用研修 1回、172名参加 |
| 在宅福祉費 | 45,252 | 43,959 | 701 | 0 | 繰入 2,289 | 0 | 40,969 | 0 | 1 ホームヘルプパワーアップ作戦 2 認知症介護実践者等養成事業 3 介護実習・普及事業 4 高齢者虐待防止ネットワーク総合対策事業 | 1 初任者研修・テーマ別技術向上研修・適正実施研修 修了者数 510人 2 指導者養成 1名 フォローアップ 1名 認知症介護実践者等研修 修了者数 943名 3 委託先 (公財)福島県青少年育成・男女共生推進機構 4(1)高齢者虐待防止ネットワーク連携会議の開催 年1回 (2)身体拘束ゼロ作戦部会の開催 年1回 (3)身体拘束廃止推進員養成研修 25名 (4)権利擁護推進看護職員研修 看護指導者養成研修 2名 実務看護職員研修 98名 | |
| 高齢者医療給付費 | 22,609,700 | 22,609,666 | 0 | 0 | 財収 995 | 0 | 22,608,671 | 0 | 1 後期高齢者医療給付費県費負担金 2 後期高齢者医療保険基盤安定制度 3 後期高齢者医療高額医療費県費負担金 4 後期高齢者医療財政安定化基金 5 後期高齢者医療技術的助言等事業 | 1 後期高齢者医療広域連合医療費負担金の1/12を負担 2 全市町村 低所得者に対する保険料軽減に伴う減収額の3/4を負担 3 後期高齢者医療広域連合 1件80万円を超える医療費につき、負担対象額の1/4を負担 4 後期高齢者医療財政安定化基金 5 後期高齢者医療技術的助言等事業 | |
| 長寿社会対策費 | 101,946 | 101,287 | 28,063 | 0 | 繰入 15,211 諸収 22,340 | 0 | 35,673 | 0 | 1 高齢社会対策推進本部運営経費 2 やさしいまちづくり推進事業 3 百歳高齢者知事賀寿事業 4 長寿社会推進センター運営費等補助事業 5 高齢者の健康・生きがいづくり事業 | 1 高齢社会対策推進本部会議 1回開催 2(1)やさしさマーク交付 3施設 (2)うつくしま、ふくしまマップ HP掲載 4,085件 (3)高齢者疑似体験 277名参加 3 贈呈者数 451名 4 補助先 (社福)福島県社会福祉協議会 5 委託先 (公財)福島県老人クラブ連合会ほか1 | |

| 款 項 目 | 事 項 | 予算額 | 決算額 | 左 の 財 源 内 訳 | | | | | | 翌年度 繰越額 | 事 業 計 画 | 左に対する事業実績 | |
|--------------------|-----------------------------------|--------|--------|-------------|--------|----------|--------|-------|-----|--|--|--|--|
| | | | | 国 出 | 支 金 | 寄 負 | 附 担 | その他 | 地方債 | | | | 県 費 |
| | | | | | | | | | | | | (1)うつくしま、ふくしま。健康福祉祭 すこやか福島ねりんピック 20種目 2,601名参加 福島県シルバー美術展 393点出品 (2)全国健康福祉祭選手派遣等 20種目 140名参加 美術作品 12点出品 (3)いきいき長寿県民賞 8名 2団体受賞 6 老人クラブ活動等社会活動促進事業 7 老人クラブ活動推進員設置等補助事業 8 高齢者総合相談センター運営事業 9 おもいやり駐車場利用制度推進事業 | 6 補助先 56市町村 7 老人クラブ活動推進員設置運営老人クラブ活性化事業 8 相談件数 749件 9 利用証発行枚数 6,439枚 |
| 7 遺 家 族 等 援 護 費 | | 26,535 | 25,878 | 19,570 | 0 | 54 | 0 | 6,254 | 0 | | | | |
| | 援 護 業 務 諸 費 | 5,006 | 4,810 | 0 | 0 | 0 | 0 | 4,810 | 0 | 1 援護業務団体に対する助成費 2 小田山忠霊堂維持管理等経費 (施設管理経費) 3 援護業務施行事務経費 | 1 補助先 (一財)福島県遺族会 2 計画どおり実施 3(1)全国戦没者追悼式への参加 県内参列遺族 54名 (2)県戦没者追悼式の開催 来賓・参列遺族 900名 | | |
| | 旧軍関係調 査等事務費 | 2,544 | 2,495 | 1,043 | 0 | 諸収 8 | 0 | 1,444 | 0 | 1 旧軍関係調査等事務経費 | 1(1)旧軍関係調査事務 軍歴証明 6件 兵籍簿等開示 124件 (2)旧軍人恩給等進達事務 進達件数 7件 (3)叙勲等調査事務 叙位叙勲関係軍歴証明 35件 | | |
| | 遺 族 及 び 留 守 家 族 等 援 護 事 務 費 | 18,985 | 18,573 | 18,527 | 0 | 諸収 46 | 0 | 0 | 0 | 1 引揚者に対する援護事業 2 遺家族等援護事務経費 | 1(1)スクーリング事業 実施回数 28回 受講者延べ人数 32人 (2)自立支援通訳派遣 派遣回数 2回 2(1)戦傷病者相談員設置 相談員数 6人 相談件数 4件 | | |

| | | | | | | | | | | | | |
|---------|---------|------------|------------|--------|---|----------------------|---|------------|---|--|---|---|
| | | | | | | | | | | | | (2)戦傷病者補装具給付等事務交付金 交付先 福島市他12市 (3)戦没者遺族相談員設置 相談員数 31人 相談件数 92回 (4)第十回特別弔慰金支給事務費 市町村交付金 交付先 59市町村 (5)各種特別給付金等の裁定 ア戦没者等妻特別給付金 裁定件数 47件 イ戦没者父母特別給付金 裁定件数 0件 ウ戦傷病者等妻特別給付金 裁定件数 173件 エ戦没者遺族特別弔慰金 裁定件数 9,880件 |
| 8 介護保険費 | | 24,602,538 | 24,598,621 | 14,233 | 0 | 263,507 | 0 | 24,320,881 | 0 | | | |
| | 介護保険給付費 | 24,565,005 | 24,564,122 | 11,282 | 0 | 財収 682 諸収 243,992 | 0 | 24,308,166 | 0 | 1 介護給付費負担金 2 福島県介護保険財政安定化基金積立金 3 低所得者利用者負担対策 4 地域支援事業交付金 5 低所得者保険料軽減強化事業 6 介護保険給付費国庫返還金 | 1 現年度分交付先 福島市他58市町村 過年度分交付先 鏡石町他1町 2 基金運用益および貸付金の償還金の積立 3 (1)社会福祉法人等による利用者負担軽減 交付先 福島市他32市町村 (2)離島等地域の特別地域加算に係る利用者負担軽減 交付先 郡山市 (3)中山間地域等の地域の加算に係る利用者負担軽減 交付先 郡山市 4 地域支援事業交付金 (1)介護予防事業又は介護予防・日常生活支援総合事業分 交付先 59市町村 (2)包括的支援事業及び任意事業分 交付先 59市町村 (3)過年度分 交付先 6町村 5 現年度分交付先 福島市他58市町村 過年度分交付先 福島市他12市町村 6 介護保険事業費補助金 平成27年度分確定による返還 | |

| 款 項 目 | 事 項 | 予算額 | 決算額 | 左 の 財 源 内 訳 | | | | | | 翌年度 繰越額 | 事 業 計 画 | 左に対する事業実績 |
|-----------------|---------------|------------|------------|-------------|--------|--|--------|------------|-----|----------------------------------|---|-----------|
| | | | | 国 出 | 支 金 | 寄 負 | 附 担 | その他 | 地方債 | | | |
| | 介護保険 事業推進費 | 19,738 | 19,046 | 676 | 0 | 使手 1,822 繰入 14,329 諸収 8 | 0 | 2,211 | 0 | 1 介護支援専門員養成事業 | 1 (1) 専門研修 I 1回 II 2回 延べ614名 (2) 主任介護支援専門員研修 1回 89名 (3) 主任介護支援専門員更新研修 1回 133名 | |
| | 介護保険 事業指導費 | 17,795 | 15,453 | 2,275 | 0 | 繰入 2,656 諸収 18 | 0 | 10,504 | 0 | 2 認定調査員等研修事業 3 福島県介護保険審査会運営経費 | 2 認定調査員研修 9回 介護認定審査会委員研修 7回 主治医意見書説明会 6回 3 審査請求件数 2件 (審査会開催 2回) | |
| 9 国民健康 保険指導費 | | 18,763,810 | 18,759,256 | 610,051 | 0 | 256,861 | 0 | 17,892,344 | 0 | | | |
| | 国保指導費 | 692,976 | 692,519 | 610,051 | 0 | 財収 94 繰入 156 諸収 76,611 | 0 | 5,607 | 0 | 1 保険者等指導監督等事業 | 1 (1) 医療給付適正化 ア指導監査専門医人件費 イ診療報酬明細書等点検調査 指導 10保険者 (2) 保険医療機関等指導監査 監査 0機関 個別指導 159機関 集团的個別指導 178機関 集団指導 875機関 共同指導 1機関 | |
| | | | | | | | | | | 2 国民健康保険広域化等事業 | 2 (1) 福島県国民健康保険広域化等 支援基金 (2) 広域化等支援推進事業 | |
| | | | | | | | | | | 3 国民健康保険県移行化事業 | 3 国民健康保険県移行化事業 市町村国保広域化等連携 会議 1回 WG 8回 | |
| | | | | | | | | | | 4 国民健康保険財政安定化基金 | 4 福島県国民健康保険財政安定化 基金積増 | |

| | | | | | | | | | | | |
|----|-----------|------------|------------|--------|---|--------------------------------|---------|------------|-----------|--|--|
| | 国保助成費 | 18,070,834 | 18,066,737 | 0 | 0 | 諸収 180,000 | 0 | 17,886,737 | 0 | 1 保険基盤安定負担制度 2 高額医療費共同事業負担金 3 国保基金貸付金 4 福島県国民健康保険調整交付金 5 特定健康診査・特定保健指導費負担金 | 1 全市町村 国保税の軽減に伴う、市町村特別会計への繰入額の3/4を負担ほか 2 全市町村 福島県国民健康保険団体連合会が実施する高額医療費共同事業の拠出金額の1/4を負担 3 福島県国民健康保険団体連合会 保険者の財政負担急増の場合に短期貸付を行う国保連基金に対する貸付 4 全市町村 保険者の財政負担の均衡を図るため、給付金等の9%を交付 5 全市町村 保険者が行う特定健康診査及び特定保健指導の実施に要した費用の1/3を負担 |
| 10 | 社会福祉施設費 | 3,518,910 | 1,806,289 | 41,195 | 0 | 1,444,146 | 242,800 | 78,148 | 1,617,474 | | |
| | 社会福祉施設整備費 | 3,518,910 | 1,806,289 | 41,195 | 0 | 繰入 1,439,511 諸収 4,635 | 242,800 | 78,148 | 1,617,474 | 1 保護施設等施設整備利子補給事業 2 社会福祉施設整備事業 3 施設整備資金利子補給事業 4 小規模介護施設等整備事業 5 社会福祉施設緊急整備特別対策事業 6 小規模介護施設等緊急整備等臨時特例基金事業 7 社会福祉施設整備事業（障がい者施設） 8 社会福祉施設整備利子補給事業（障がい者施設） 9 放課後児童クラブ整備費補助金 10 社会福祉施設整備利子補給事業 11 児童養護施設等生活環境改善事業 12 浜児童相談所整備事業 13 社会福祉施設整備事業 14 社会福祉施設整備利子補給事業 | 1 計画どおり実施 2 特別養護老人ホーム施設整備補助金 6施設 3 福島県老人福祉施設整備資金利子補給金 69施設（50法人） 4 補助先 15市町村（うち10市町村繰越） 5 民間事業所（うち2事業所繰越） 5 特別養護老人ホーム施設整備補助金 6施設 6 基金解散に伴う国庫への返還 7 社会福祉施設整備事業補助金 13件（うち繰越6件） 8 社会福祉施設整備利子補給事業補助金 8施設（7法人） 9 補助先 7市村 10 補助先 12法人 11 実施先 10カ所 12 建築工事 電気工事 機械工事 設計意図伝達業務委託 13 社会福祉施設整備事業補助金 補助先 5法人 14 社会福祉施設整備利子補給事業補助金 補助先 3法人 |

| 款 項 目 | 事 項 | 予算額 | 決算額 | 左 の 財 源 内 訳 | | | | | | 翌年度 繰越額 | 事 業 計 画 | 左に対する事業実績 |
|-------------------|--------------------------|----------------|----------------|---------------|---------|---|--------|-----|----------------|---------------|---|---|
| | | | | 国 出 | 支 金 | 寄 負 | 附 担 | その他 | 地方債 | | | |
| 11障がい者 福祉施設費 | | 62,113 | 58,620 | 12,306 | | 0 | 70 | 0 | 46,244 | 0 | | |
| | 身体障がい 者更生 相談費 | 7,237 | 6,442 | 0 | 0 | 諸収 5 | | 0 | 6,437 | 0 | 1身体障がい者更生相談所事業 | 1(1)身体障がい者更正相談所事業 来所相談会 12回 巡回相談会 53回 (2)知的障がい者更正相談所事業 来所相談会 24回 巡回相談会 46回 |
| | 点 字 図 書 館 費 | 40,084 | 40,084 | 11,615 | 0 | 諸収 65 | | 0 | 28,404 | 0 | 1点字図書館の管理運営経費 | 1点字図書館の管理運営経費 指定管理委託 点字図書館施設整備業務 |
| | 障がい者 福祉施設費 経 常 経 費 | 14,792 | 12,094 | 691 | 0 | 0 | | 0 | 11,403 | 0 | 1障がい者福祉施設費経常経費 (運営経費) 2障がい者福祉施設費経常経費 (施設管理経費) | 1障がい者福祉施設費経常経費 (運営経費) 身体・知的障がい者更正相談運 営経費 2障がい者福祉施設費経常経費 (施設管理経費) ぼんたい荘敷地賃借料 猪苗代町 |
| 2児 童 福 祉 費 | | 27, 828,588 | 25, 147,284 | 3, 160,280 | 492,529 | 1, 625,141 | | 0 | 19, 869,334 | 2, 010,042 | | |
| 1児 童 福 祉 総 務 費 | | 9,091,257 | 6,815,763 | 1, 274,099 | 475,234 | 1, 349,436 | | 0 | 3, 716,994 | 1, 843,370 | | |
| | 職 員 費 | 2,591,062 | 2,580,854 | 148,585 | 0 | 使手 369,630 | | 0 | 2, 062,639 | 0 | 1ルール分人件費 2職員手当等 | 1計画通り実施 2計画通り実施 |
| | 児 童 福 祉 総 務 費 | 5,742,680 | 3,537,067 | 660,455 | 475,234 | 財収 2,041 繰入 903,180 諸収 6,166 | | 0 | 1, 489,991 | 1, 843,370 | 1児童福祉総務費経常経費 2安心こども基金造成事業 3安心こども基金事業 4子どもの心のケア事業 | 1事務経費 2安心こども基金の造成 3(1)保育所等整備事業 補助先 3市 (2)小規模保育設置促進事業 補助先 2市 4(1)ふくしま子ども支援センター 事業 委託先 特定非営利活動法人 ビーンズふくしま (2)相談支援体制強化事業 児童福祉司・保健師等の設置 (3)子どもの心のケア支援強化事 業 |

| | | | | | | | | |
|--|--|--|--|--|--|------------------------------|----------------------------|---------------------------------------|
| | | | | | | | | 委託先 特定非営利活動法人 福島子どものこころ と未来を育む会 |
| | | | | | | | | (4)県外へ避難した家庭への心の ケア事業 |
| | | | | | | | | 委託先 山形県 |
| | | | | | | | | (5)心の健康グループミーティン グ |
| | | | | | | | | 研修会 1回 |
| | | | | | | 5 東日本大震災子ども支援基金造 成事業 | 5 積立額 | 476,032,115円 |
| | | | | | | 6 東日本大震災子ども支援基金事 業 | 6 給付金給付者数 | 137名 |
| | | | | | | 7 児童福祉施設等給食体制整備事 業 | 7 H28年度件数 | 28,636件 |
| | | | | | | 8 ふくしま保育士人材確保事業 | 保育所等 | 39市町村 184施設 |
| | | | | | | | 8(1)保育士等支援センター事業 | |
| | | | | | | | 委託先 | 1 社会福祉法人 |
| | | | | | | | (2)保育士修学資金貸付等事業 | |
| | | | | | | | 補助先 | (社福)福島県社会福 祉協議会 |
| | | | | | | | (3)潜在保育士再就職支援研修事 業 | |
| | | | | | | | 委託先 | (社福)福島県社会福 祉協議会 |
| | | | | | | | (4)保育の質の向上のための研修 事業 | |
| | | | | | | | 委託先 | 1 団体 |
| | | | | | | | (5)保育士資格取得支援事業 | |
| | | | | | | | 補助人数 | 1 名 |
| | | | | | | | (6)幼稚園教諭免許状取得支援事 業 | |
| | | | | | | | 補助人数 | 1 名 |
| | | | | | | | (7)保育補助者雇上強化事業 | |
| | | | | | | | 補助先 | 1 村 |
| | | | | | | 9 被災した子どもの健康・生活対 策等総合支援事業 | 9(1)子ども健やか訪問事業 | |
| | | | | | | | 家庭訪問件数 | 973件 |
| | | | | | | | (2)家庭訪問型子ども支援者研修 等事業 | 回数6回 |
| | | | | | | | (3)遊具の設置や子育てイベント の開催事業 | |
| | | | | | | | 開催市町村数 | 23市町村 |
| | | | | | | | (4)親を亡くした子ども等への相 談・援助事業 | |
| | | | | | | | 開催市町村数 | 15市町村 |
| | | | | | | | (5)仮設住宅に住む子どもの環境 作り事業 | |
| | | | | | | | 委託先 | 2 団体 |
| | | | | | | 10 福島県いじめ問題調査委員会の 設置 | 10 調査委員会 | |
| | | | | | | | 開催回数 | 5 回 |
| | | | | | | 11 地域の子育て支援事業 | 11(1)子ども・子育て支援交付金 | |
| | | | | | | | 補助先 | 49市町村 |
| | | | | | | | (2)保育緊急確保事業 | |
| | | | | | | | 補助先 | 3 市 |

| 款 項 目 | 事 項 | 予算額 | 決算額 | 左 の 財 源 内 訳 | | | | | | 翌年度 繰越額 | 事 業 計 画 | 左に対する事業実績 |
|-------|-------------------------------|---------|---------|-------------|--------|-------------------------|--------|---------|-------|--|--|--|
| | | | | 国 出 | 支 金 | 寄 負 | 附 担 | その他 | 地方債 | | | |
| | | | | | | | | | | | | (3)すくすく保育支援事業 補助先 2市町 12(1)放課後児童支援員認定資格研修事業 実施回数4回 397名修了 (2)放課後児童支援員等資質向上研修事業 実施回数8回 252名修了 13(1)認定こども園施設整備事業 補助先 2市 (2)複合化・多機能化推進事業 補助先 2町村 14認証保育所支援事業 15ふくしま放課後いきいき活動支援事業 16子育て支援員研修事業 14補助先 9事業所 15補助先 1町 16実施回数 14回 修了者 264名 |
| | 児 童 福 祉 活 動 費 | 102,183 | 101,535 | 101,535 | 0 | 0 | 0 | 0 | 0 | 0 | 1 児童委員の設置 2 身元保証人確保事業 1 人数 3,143名 2 身元保証 11件 連帯保証 15件 | |
| | 児 童 福 祉 施 設 等 指 導 助 成 費 | 137,029 | 130,542 | 95,253 | 0 | 繰入 7,463 諸収 29 | 0 | 27,797 | 0 | 1 地域保育施設助成事業 2 産休等代替職員費補助事業 3 里親総合対策事業 4 ふくしま保育料支援事業 1 補助先 10市町 2 代替職員の数 24名 3 里親総合対策事業 (1)里親委託支度品支給事業 対象児童数 33名 (2)里親による子育て支援事業 里親コーディネーター 4名配置 4 多子世帯保育料支援事業 補助先 43市町村 | | |
| | | 3,474 | 1,631 | 0 | 0 | 0 | 0 | 0 | 1,631 | 0 | 1 児童養護施設等入所児童自立支援事業 1 (1)運転免許取得補助 8名 (2)児童養護施設退所者等自立支援資金貸付事業費補助金 補助先 (社福)福島県社会福祉協議会 | |
| | 保 育 士 養 成 費 | 5,465 | 4,279 | 0 | 0 | 使手 4,279 | 0 | 0 | 0 | 0 | 1 保育士登録事業 1 新規 928件 書換 352件 再交付 25件 | |
| | 児 童 相 談 所 費 | 160,807 | 151,579 | 43,073 | 0 | 使手 42 諸収 108 | 0 | 108,356 | 0 | 1 一時保護所入所児童扶助費 2 虐待から子どもを守る総合対策推進事業 1 一時保護実人数 347人 一時保護延人数 11,781人 2 (1)連絡会議の開催 1回 (2)研修会の開催 15回 (3)児童虐待防止啓発活動 | | |

| | | | | | | | | | | | |
|--------------|---------|---------|---------|---|-----------------------|---|--------|---|--|--|---|
| | | | | | | | | | | 3 家庭支援相談事業 4 児童相談所費経常経費 | 啓発パンフレットを配布 3 電話相談件数 281件 4 相談受付件数 7,014件 |
| 家庭児童 相談室費 | 17,324 | 17,298 | 0 | 0 | 使手 186 諸収 58 | 0 | 17,054 | 0 | 1 家庭児童相談室事業経費 | 1 家庭相談員の配置 | 9 人 |
| 少子化対策 推進費 | 331,233 | 290,978 | 225,198 | 0 | 繰入 56,254 | 0 | 9,526 | 0 | 1 子育て・子育て環境づくり総合 対策事業 2 子育て応援パスポート事業 3 地域の寺子屋推進事業 4 ふくしまキッズ夢サポート事業 5 チャレンジふくしま豊かな遊び 創造事業 6 子どものからだところを育む 事業 7 結婚から子育てまでみんなで支 える環境整備事業 8 低所得者の結婚新生活支援事業 9 児童福祉関係統計調査事業 10 赤ちゃんおでかけ応援事業 | 1 (1)子ども・子育て会議等 開催回数 5 回 (2)民間団体企画提案事業 補助団体 5 団体 (3)子育て支援ネットワーク促進 事業 補助団体 1 団体 2 (1)賛店舗数 3,936店 (2)カード交付枚数 321,105枚 3 (1)寺子屋セミナー 開催回数 5 回 (2)寺子屋交流事業 開催回数 15回 4 補助団体 4 団体 5 (1)屋内遊び場確保事業 補助市町村 17市町村 (2)子どもの冒険ひろば設置支援 事業 開催回数 189回 (3)ちびっこ自然あそび事業 開催回数 30回 6 開催回数 セミナー 5 回 イベント 3 回 7 (1)ふくしま結婚・子育て応援セ ンター運営事業 相談対応 452件 世話やき人登録 83名(累計) (2)市町村企画事業 補助先 6 市町村 (3)産後ママサポート事業 宿泊ケア 利用延日数451日 日帰りケア 127日 (4)若者交流支援事業 開催回数 ワークショップ 4 回 フィールドワーク 1 回 8 実績無し 9 (1)全国ひとり親世帯等調査 調査地区数 41地区 (2)地域児童福祉事業等調査 調査件数 30施設 10 補助施設数 56施設 | |

| 款 項 目 | 事 項 | 予算額 | 決算額 | 左 の 財 源 内 訳 | | | | | | 翌年度 繰越額 | 事 業 計 画 | 左に対する事業実績 |
|---------|-------------|------------|------------|-------------|--------|--------------------------|--------|------------|---------|--|---|-----------|
| | | | | 国 出 | 支 金 | 寄 負 | 附 担 | その他 | 地方債 | | | |
| 2 児童措置費 | | 11,827,420 | 11,556,177 | 1,251,605 | 13,556 | 0 | 0 | 10,291,016 | 157,168 | | | |
| | 児童措置費 | 7,280,568 | 7,063,809 | 1,251,605 | 13,556 | 0 | 0 | 5,798,648 | 157,168 | 1 児童措置費 2 措置費市町村分県費負担金 3 児童入所施設(県立施設を除く)措置費 4 子どものための教育・保育給付負担金 | 1 (1)児童措置費 対象施設 21施設 (2)障害児入所給付費等 対象施設 21施設 (3)障害児通所支援 交付先 55市町村 (4)障害児相談支援給付費 交付先 52市町村 2 対象市町村数 4市町村 3 (1)児童入所施設(県立施設を除く)措置費 対象施設 8カ所 児童養護施設 62世帯 里親 (2)医療費審査支払事務委託料 委託先 福島県国民健康保険 団体連合会 福島県社会保険診療 報酬支払基金 4 補助先 40市町村 | |
| | 児童手当 | 4,546,852 | 4,492,368 | 0 | 0 | 0 | 0 | 4,492,368 | 0 | 1 児童手当県負担金 | 1 支給対象延べ児童数 2,665,453人 | |
| 3 母子福祉費 | | 6,265,843 | 6,180,122 | 515,596 | 0 | 1,880 | 0 | 5,662,646 | 0 | | | |
| | 母子福祉 対策費 | 264,392 | 246,645 | 19,661 | 0 | 繰入 1,735 諸収 138 | 0 | 225,111 | 0 | 1 ひとり親家庭相談事業 2 ひとり親家庭医療費助成事業 3 母子父子寡婦福祉資金貸付金特別会計繰出金 4 母子家庭等自立支援総合対策事業 | 1 (1)母子・父子自立支援員の設置 母子・父子自立支援員 17名 相談延べ件数 4,225件 (2)母子・父子福祉協力員の設置 設置人数 2名 訪問延べ件数 1,003件 2 対象世帯数 延べ 55,950世帯 交付先 57市町村 3 繰出金 5,965千円 4 (1)母子家庭等就業・自立支援センター事業 相談延べ件数 1,636件 就職者数 79名 (2)高等職業訓練促進給付金等事業 受給者数 12名 | |

| | | | | | | | | | | | | |
|---------------|---------------|-----------|-----------|---------|-------|----------------------------|---|-----------|-------|---|--|--|
| | | | | | | | | | | | | (3)高等職業訓練促進資金貸付等 事業費補助金 補助先 (社福)福島県社会福 祉協議会 (4)子どもの生活・学習支援事業 委託先 1 法人 5(1)ひとり親自立支援プログラム 策定事業 プログラム策定者数 85名 就職者数 47名 (2)ひとり親家庭就業支援相談窓 口強化事業 ひとり親家庭就業支援専門員 の配置 3名 相談延べ件数 714件 就職者数 49名 6 ひとり親家庭寡婦(夫)控除み なし適用助成事業 交付先 9市町 |
| | 児童扶養 手当費 | 1,470,355 | 1,461,575 | 495,935 | 0 | 諸収 7 | 0 | 965,633 | 0 | 1 児童扶養手当・特別児童扶養手 当支給事務費 2 児童扶養手当給付費 | 1(1)障害判定医報酬 年64回 (2)障害判定医報償費 年26回 (3)その他事務費(システム委託 料等) 2 受給者数(平成29年3月末) 3,006名 | |
| | 乳幼児医療 助成費 | 4,531,096 | 4,471,902 | 0 | 0 | 0 | 0 | 4,471,902 | 0 | 1 子どもの医療費助成事業 | 1(1)乳幼児医療費助成事業 交付先 59市町村 (2)子どもの医療費助成事業 交付先 59市町村 (3)子どもの医療費助成事業 市町村国保運営支援事業 交付先 59市町村 | |
| 4 児童福祉 施設費 | | 644,068 | 595,222 | 118,980 | 3,739 | 273,825 | 0 | 198,678 | 9,504 | | | |
| | 大学 笹生 園費 | 22,122 | 21,679 | 6,541 | 331 | 使手 2,032 諸収 1,133 | 0 | 11,642 | 0 | 1 大笹生学園運営費 | 1 入所児童の扶助費 延べ入所児童数 344名 | |
| | 総合療育 センター費 | 254,267 | 231,747 | 50,296 | 381 | 使手 152,757 諸収 753 | 0 | 27,560 | 0 | 1 総合療育センター施設運営費 | 1 入所児童の扶助費 延べ入所児童数 380名 | |
| | 光風学園費 | 5,258 | 3,925 | 979 | 26 | 使手 1,531 諸収 1,389 | 0 | 0 | 0 | 1 郡山光風学園管理運営費 | 1 入所児童の扶助費 延べ入所児童数 38名 | |

| 款 項 目 | 事 項 | 予算額 | 決算額 | 左 の 財 源 内 訳 | | | | | | 翌年度 繰越額 | 事 業 計 画 | 左に対する事業実績 | |
|-----------------|-----------------------------|-----------|-----------|---------------|--------|--------|--------------|--|-----|---------------|---------|--|---|
| | | | | 国 出 | 支 金 | 寄 負 | 附 担 | その他 | 地方債 | | | | 県 費 |
| | 若 松 乳 児 院 費 | 55,892 | 53,444 | 23,001 | | 468 | | 諸収 613 | 0 | 29,362 | 0 | 1 若松乳児院管理運営経費 2 若松乳児院費経常経費 | 1 入所児童（乳幼児）の扶助費 延べ入所児童数 154名 2 運営経費及び施設管理経費 |
| | 福島学園費 | 61,655 | 59,968 | 19,347 | | 2,533 | | 諸収 6 | 0 | 38,082 | 0 | 1 福島学園管理運営経費 2 福島学園費経常経費 | 1 入所児童の扶助費 延べ入所児童数 226名 2 運営経費及び施設管理経費 |
| | 児 童 福 祉 施 設 費 経 常 経 費 | 244,874 | 224,459 | 18,816 | | 0 | | 使手 104,478 財収 579 繰入 3,238 諸収 5,316 | 0 | 92,032 | 9,504 | 1 児童福祉施設費経常経費（施設 管理経費） | 1 大笹生学園 総合療育センター 郡山光風学園の管理運営経費 |
| 3 生活保護費 | | 3,533,668 | 3,403,921 | 2, 274,004 | | 0 | 15,187 | | 0 | 1, 114,730 | 0 | | |
| 1 扶 助 費 | | 3,173,253 | 3,048,747 | 2, 220,346 | | 0 | 15,108 | | 0 | 813,293 | 0 | | |
| | 扶 助 費 | 3,173,253 | 3,048,747 | 2, 220,346 | | 0 | 諸収 15,108 | | 0 | 813,293 | 0 | 1 住所不定者措置費負担金 2 生活保護扶助費 3 中国残留邦人生活支援給付事業 | 1 交付先 県内10市 2 被保護世帯 月平均 1,513世帯 被保護人員 月平均 1,798人 3 計画どおり実施 |
| 2 生活保護 総 務 費 | | 360,415 | 355,174 | 53,658 | | 0 | 79 | | 0 | 301,437 | 0 | | |
| | 職 員 費 | 303,153 | 300,360 | 30,900 | | 0 | 0 | | 0 | 269,460 | 0 | 1 ルール分人件費 2 職員手当等 | 1 計画通り実施 2 計画通り実施 |
| | 施行事務費 | 57,262 | 54,814 | 22,758 | | 0 | 諸収 79 | | 0 | 31,977 | 0 | 1 生活保護適正実施推進事業（そ その他） 2 生活保護施行事務経費（経常経 費） 3 生活保護指導職員業務経費 4 生活保護適正実施推進事業（人 件費） 5 社会保障生計調査（家計簿）委 託事業 | 1 職員研修、レセプト点検、生活 保護電算システム運用他 2 研修会、会議出席等の旅費等 3 生活保護法施行事務監査旅費及 び消耗品費等 4 (1)長期入院患者等退院促進事業 4 事務所 2名 (2)生活保護受給者就労自立促進 事業 5事務所 7名 5 生活保護世帯の家計簿調査 9事務所24世帯で実施 |

| | | | | | | | | | | | |
|---------------|-------------|------------|------------|-----------|--------|---|-----------|-----------|---------|----------------------|---|
| | | | | | | | | | | 6 生活保護医療・介護関係事務委託事業 | 6(1)診療報酬の支払事務委託 審査件数 7,672件 支払件数 1,694件 調剤件数 897件 (2)介護報酬審査支払事務委託事務 審査件数 2,695件 支払件数 555件 (3)要介護状態等審査判定委託事業 被保護者の要介護状態の審査判定を町村（一部事務組合）に委託 |
| 4 衛生費 | | 39,339,684 | 36,699,996 | 5,467,140 | 28,665 | 17,818,236 | 4,239,300 | 9,146,655 | 299,220 | | |
| 1 公衆衛生費 | | 9,292,201 | 8,695,393 | 4,152,628 | 5 | 574,718 | 0 | 3,968,042 | 0 | | |
| 1 公衆衛生 総務費 | | 2,869,626 | 2,613,123 | 766,552 | 5 | 555,059 | 0 | 1,291,507 | 0 | | |
| | 職員費 | 1,019,770 | 1,013,206 | 0 | 0 | 使手 1,052 | 0 | 1,012,154 | 0 | 1 ルール分人件費 2 職員手当等 | 1 計画通り実施 2 計画通り実施 |
| | 健康増進 総務費 | 117,039 | 91,271 | 23,912 | 0 | 使手 1,284 繰入 60,102 諸収 98 | 0 | 5,875 | 0 | 1 健康増進事務経費（経常行政経費） | 1(1)生活習慣病予防啓発事務経費 (2)歯科保健対策協議会設置運営事業 協議会の開催 1回 (3)市町村歯科保健強化推進事業 検討会の開催 5回 (4)健康ふくしま21推進協議会 開催回数 2回 (5)地域歯科保健活動推進事業 (6)歯科保健総合対策事業 ア成人歯科保健強化推進事業 研修会の開催 1回 イヘル歯ケア推進事業 在宅療養者口腔保健指導 延213件 施設入・通所者口腔保健指導 延515件 相談 4件 (7)健康づくり推進研修事業 実践者育成研修の開催 1回 (8)地域保健福祉活動推進研修事業 研修会の開催 18回 |

| 款 項 目 | 事 項 | 予算額 | 決算額 | 左 の 財 源 内 訳 | | | | | | 翌年度 繰越額 | 事 業 計 画 | 左に対する事業実績 |
|-------|-----|-----|-----|-------------|--------|--------|--------|-----|-----|------------|---|-----------|
| | | | | 国 出 | 支 金 | 寄 負 | 附 担 | その他 | 地方債 | | | |
| | | | | | | | | | | | 2 ふくしまから はじめよう。元 気なふくしまっ子食環境整備事 業 (1)子どもの食を考える地域ネッ トワーク会議 開催回数 7回 (2)保育所等を対象とした食の指 導者育成研修会 開催回数 9回 (3)福島県食育支援企業団等にお けるスリムアップイベント 参加企業 14企業 開催回数 55回 (4)地域の子育て食環境支援事業 委託先 (公社)福島県栄養士 会 支援者数 4,518名 3 第11回食育推進全国大会開催事 業 事業参加者数 26,200名 実行委員会の開催 2回 4 健康長寿ふくしま推進事業 4 (1)ふくしま【健】民パスポート 事業 ア連携実施市町村 25市町村 イふくしま【健】民カード登 行数 延4,846名 (2)福島健康情報ステーション事 業 ア保健・医療・福祉データ分 析事業 健康寿命算出 (健康増進センターにて) 5 生活習慣改善による健康長寿推 進事業 5 (1)子どものむし歯緊急対策事業 アフッ化洗口実施にかかる経 費の補助事業 対象 26市町村 イ子どものむし歯予防対策検 討会 開催回数 6回 ウ研修会 開催回数 7回 (2)健康長寿のための減塩&野菜 を食べよう大作戦 ア減塩&野菜を食べよう普及 啓発講習会 4 保健福祉事務所 17回 イ減塩&野菜を食べようキャ ンペーン 参加企業17企業 51回 | |

| | | | | | | | | | | |
|---------------------|-----------|---------|---------|---|--|---|---------|---|--|---|
| | | | | | | | | | | ウ食改さんの減塩&野菜を食 べよう推進一声運動 92回 エ食行動実態把握調査の実施 回答数 572名 |
| 母子保健費 | 565,145 | 498,197 | 229,759 | 5 | 使手 42 繰入 6,986 諸収 7 | 0 | 261,398 | 0 | 1 医療援護事業 2 小児慢性特定疾病対策事業 3 先天性代謝異常等検査事業 4 特定不妊治療費助成事業 5 公衆衛生総務費経常経費（経常 行政経費） 6 母子の健康支援事業 7 新生児聴覚検査支援事業 8 不育症治療費等助成事業 9 女性の健康支援事業 | 1 (1)育成医療 48市町村 (2)養育医療 56市町村 2 給付実人員 736人 3 検査件数 15,827件 4 (1)特定不妊治療費助成事業 助成件数 793件 5 (1)母子衛生医療事務経費 小児慢性特定疾病審査 開催回数 14回 (2)新生児聴覚検査普及事業 新生児聴覚検査推進会議 開催回数 1回 6 電話相談件数 1,399件 母乳検査件数 8件 7 助成件数 12,870件 8 助成件数 11件 9 相談件数 1,431件 不妊セミナーの開催 開催回数 3回 |
| 歯科保健 対策事業 推進費 | 327 | 228 | 228 | 0 | 0 | 0 | 0 | 0 | 1 歯科疾患実態調査 | 1 歯科疾患実態調査 (1)実施地区 2地区 (2)調査者数 304人 |
| 健康企画費 | 1,041,074 | 890,656 | 429,810 | 0 | 使手 179 繰入 398,624 諸収 59,349 | 0 | 2,694 | 0 | 1 健康ふくしま21推進事業 2 福島県食育推進事業 3 健康増進事業費補助事業 4 福島県生活習慣病検診等管理指 導事業 5 検診機器整備事業 6 被災者健康サポート事業 | 1 地域保健・職域保健連携健康づ くり支援事業 協議会・検討会等の開催 9回 研修会の開催 5回 2 福島県食育推進事業 ネットワーク会議 2回 庁内連絡会議 2回 庁内WG会議 1回 3 健康増進事業費補助事業 対象団体 59市町村 4 部会等の開催 子宮がん部会ほか 4部会開催 検診等従事者指導講習会 5回 5 胃・胸部検診車購入 1台 6 (1)保健医療専門職人材確保支援 事業 ア保健医療専門職活用による 市町村健康支援事業 保健師/看護師 24名 管理栄養士/栄養士 8名 歯科衛生士 4名 イ市町村保健医療専門職 雇用支援事業 6市町村 |

| 款 項 目 | 事 項 | 予算額 | 決算額 | 左 の 財 源 内 訳 | | | | | | 翌年度 繰越額 | 事 業 計 画 | 左に対する事業実績 |
|-------|-----|-----|-----|-------------|--------|--------|--------|-----|-----|------------|---------|--|
| | | | | 国 出 | 支 金 | 寄 負 | 附 担 | その他 | 地方債 | | | |
| | | | | | | | | | | | | ウ被災者栄養・食生活支援事業 個別指導 29回 集団指導 75回 エ被災者口腔ケア支援事業 個別訪問 74回 集会所等での活動 38回 施設等での活動 41回 その他 41回 (2)保健活動支援事業 ア被災者健康支援補助事業 イ被災市町村の健康支援活動 調整・被災者健康支援活動 集団支援 746回 個別支援 4,392件 (3)健康支援ネットワーク推進事業 被災者健康支援体制整備事業 ア被災者健康支援活動ネット ワーク会議 2回 イ健康支援活動連絡会 (4)健康ふくしま「生活習慣改善 推進事業」 地域の栄養サポート体制整備 支援事業 研修会 2回 検討会 12回 7(1)市町村のための個別受診勧奨 促進事業 ア市町村補助事業 実施市町村 34市町村 イがん検診の個別受診勧奨に 関する技術的支援事業 がん検診受診率向上に向け た研修会 1回 (2)がん検診推進員世代拡大普及 事業 研修会 13回開催 交付者数 508名 スキルアップ研修会 5回開催 (3)がん検診受診促進啓発事業 がん啓発フェア 2回開催 来場者数 700名 (4)被災市町村のための健康復興 加速化事業 避難者検診体制整備 等 |

| | | | | | | | | | | |
|-------------|---------|---------|--------|---|---------------------------------------|---|--------|---|--------------------|---|
| 健康衛生 総務費 | 126,271 | 119,565 | 82,843 | 0 | 使手 27,051 財収 187 諸収 98 | 0 | 9,386 | 0 | 1 健康衛生事務経費（運営経費） | 1 小事業一式 (1)感染症に関する会議・研修会への出席 (2)予防接種に関する会議への出席 (3)総合衛生学院管理運営経費 非常勤講師の報償費等 (4)各種会議・協議会負担金（薬務） (5)臨時職員経費（薬務） (6)硫化水素含有温泉調査事業 マルチガスモニターの校正・ 部品交換メンテナンス |
| | | | | | | | | | 2 健康衛生事務経費（施設管理経費） | 2(1)栄養士免許台帳管理経費 栄養士・管理栄養士免許証の 申請・交付 栄養士 415件 管理栄養士 130件 (2)看護師等免許管理システム運 営事業 准看護師免許証の交付 新規 464件 書換 187件 再交付 64件 (3)衛生研究所運営事務費 庁舎や公用車の管理、設備等 の点検委託 (4)薬務関係許認可台帳管理シ ステム 本システムを利用した許可等 事務 (5)医薬品医療機器申請・審査シ ステム 本システムを利用した審査等 事務 (6)毒物劇物営業者登録等システ ム 本システムを利用した登録等 事務 (7)環境医学研究所運営事務費 (8)薬局機能情報公表システム システムを利用し薬局機能情 報を県民に周知 |
| | | | | | | | | | 3 行政検査機器の更新等事業 | 3 ガスクロマトグラフ質量分析シ ステム 他3件（衛生研究所） |
| 2 結核対策費 | 58,429 | 42,077 | 24,704 | 0 | 0 | 0 | 17,373 | 0 | | |

| 款 項 目 | 事 項 | 予算額 | 決算額 | 左 の 財 源 内 訳 | | | | | | 翌年度 繰越額 | 事 業 計 画 | 左に対する事業実績 |
|---------|--------------|-----------|-----------|-------------|--------|--------|--------|-----------|-----|-------------------------------|--|-----------|
| | | | | 国 出 | 支 金 | 寄 負 | 附 担 | その他 | 地方債 | | | |
| | 結核予防費 | 11,485 | 11,016 | 860 | 0 | 0 | 0 | 10,156 | 0 | 1 結核定期健康診断補助金 2 結核対策特別促進事業 | 1 私立学校等補助金 136施設 2 (1)結核対策特別促進事業 モデル診査会 2回 (県北・会津) (2)東北地区結核予防技術者地区 別講習会及び行政担当者会議 2日間 3 結核等感染症緊急対策事業 | |
| | 結核医療費 | 30,581 | 20,271 | 15,948 | 0 | 0 | 0 | 4,323 | 0 | 1 結核医療費 | 1 (1)一般患者医療費 支払件数 1,414件 (2)入所命令患者 支払件数 143件 (3)診療報酬請求審査事務委託 支払件数 1,521件 | |
| | 結核患者費 | 16,363 | 10,790 | 7,896 | 0 | 0 | 0 | 2,894 | 0 | 1 結核患者管理費 | 1 (1)接触者健診 受験者数 1,215人 (2)管理検診 受験者数 489人 | |
| 3 予 防 費 | | 2,667,008 | 2,496,333 | 1,310,396 | 0 | 5,821 | 0 | 1,180,116 | 0 | | | |
| | 感染症予防 対策費 | 112,026 | 105,982 | 23,176 | 0 | 0 | 0 | 82,806 | 0 | 1 感染症予防対策事業 | 1 (1)移送費 感染症患者の移送及び移送 車・陰圧装置の管理 (2)感染症診査協議会 99回 (3)指定医療機関運営費補助 6 医療機関 ※ 1 療機関は原発事故により 閉鎖中 (4)結核病床運営費補助 1 医療機関 (5)新型インフルエンザ検査試薬 備蓄事業 衛生研究所に配備 (6)感染症危機管理ネットワー ク事業 ネットワーク接続機関 約1,000機関 (7)蚊媒介感染症対策研修会 1回 2 抗インフルエンザウイルス薬備 蓄事業 2 保有する417,800人分の管理 備蓄薬保管業務 1箇所 | |

| | | | | | | | | | | |
|----------------|-----------|-----------|-----------|---|----------|---|---------|---|---|--|
| | | | | | | | | | 3 新型インフルエンザ対策推進事業 | 3(1)地域医療会議の開催 2回 (2)実動訓練の実施 4回 (3)連絡訓練の実施 3回 |
| 予防接種普及費 | 30,639 | 26,481 | 15,543 | 0 | 0 | 0 | 10,938 | 0 | 1 予防接種事故対策負担金 2 予防接種後健康状況調査事業 3 風しん対策助成事業 | 1 予防接種事故対策負担金 対象者数 7名 2 協力医療機関 10機関 3 実施市町村 40市町村 |
| 感染症サーベイランス等事業費 | 14,659 | 13,669 | 7,943 | 0 | 0 | 0 | 5,726 | 0 | 1 感染症サーベイランス等事務経費(経常行政) | 1(1)感染症サーベイランスシステム運営事業 週報月報還元 (2)検査事業 検体採取、検体搬送 (3)感染症発生動向調査企画委員会 1回 (4)標準株維持対策事業 標準細胞の維持 (5)感染症流行予測調査 ポリオ感染源調査 インフルエンザ・麻しん感受性調査 日本脳炎感染源調査 |
| エイズ等予防対策費 | 245,972 | 229,201 | 175,950 | 0 | 0 | 0 | 53,251 | 0 | 1 エイズ対策促進事業 2 エイズ・肝炎検査事業 3 ハンセン病啓発普及事業 4 肝炎医療費 5 肝炎管理事務経費 | 1(1)普及啓発事業 6 保健福祉事務所 (2)エイズ治療拠点病院情報交換研究会 1回 (3)エイズ性感染症対策協議会 1回 2(1) HIV 検査事業 検査件数 245件 (2)肝炎ウイルス検査事業 検査件数 262件 (B型132件、C型130件) (3)梅毒検査事業 ア梅毒検査 6 保健福祉事務所 イ普及啓発研修会 1回開催 3 ふるさと交流事業 療養所の訪問 4 B型・C型肝炎医療費の助成 1,514件 5(1)肝炎管理事業 受給者証交付 1,514件 (2)審査会の開催 12回 (3)肝炎対策協議会の運営 1回 |
| 特定疾患対策事業費 | 2,160,196 | 2,020,436 | 1,023,493 | 0 | 諸収 67 | 0 | 996,876 | 0 | 1 特定疾患治療研究事業 | 1(1)研究会・審査会の開催 14回開催 (2)指定難病医療費 支給認定患者数 14,993人 |

| 款 項 目 | 事 項 | 予算額 | 決算額 | 左 の 財 源 内 訳 | | | | | | 翌年度 繰越額 | 事 業 計 画 | 左に対する事業実績 |
|-------|----------------|--------|--------|-------------|--------|--------|--------|--------------------------|-----|------------|---|--|
| | | | | 国 出 | 支 金 | 寄 負 | 附 担 | その他 | 地方債 | | | |
| | | | | | | | | | | | 2 難病在宅療養者支援体制整備事業 2(1)地域支援連絡会議開催 ケア調整実施件数 7回 34回 (2)訪問指導件数 679件 電話相談件数 8,076件 面接相談件数 15,755件 (3)医療相談件数 194件 (4)訪問診療件数 5件 (5)重症難病患者療養支援ネットワーク事業 拠点・協力病院 36機関 (6)在宅重症難病患者一次入所事業 委託契約医療機関 9機関 3 認定患者数 実90人 3 先天性血液凝固因子障害等治療研究事業 4 認定患者数 実48人 4 遷延性意識障害治療研究事業 5(1)相談件数 延826件 5 難病相談・支援センター事業 (2)難病患者会・支援セミナー 2回 (3)難病相談会・交流会開催支援事業 補助団体数 12団体 6 看護師等技術補助員 6名 延べ39月雇用 | |
| | 高齢者保健 対 策 費 | 68,388 | 67,930 | 31,657 | | 0 | | 繰入 5,567 諸収 187 | 0 | 0 | 30,519 | 0 1 介護予防対策施行事務経費（経常行政経費） 2 地域リハビリテーション支援体制整備推進事業 1 会議等旅費、需用費、役務費、会場使用料 2(1)地域リハビリテーション協議会 1回開催 (2)地域リハビリテーション広域支援センター運営事業 ・ 枳記念病院ほか6医療機関に委託 ・ 広域支援センター等連絡会議 1回開催 ・ 相双地域リハビリテーション連絡協議会 1回開催 (3)仮設住宅等における生活機能支援事業 ・ 枳記念病院ほか4医療機関に委託し、8市町村が事業活用。 3 認知症対策推進事業 3(1)認知症コールセンター事業（県社会福祉協議会に委託） (2)地域支援関係者認知症対応力向上研修 2回 179名 |

| | | | | | | | | | | | |
|----------|--------|--------|--------|---|---|---|---|---|---------------|--|--|
| | | | | | | | | | | | <ul style="list-style-type: none"> (3)かかりつけ医認知症対応力向上研修 1回 102名 (県医師会に委託) (4)病院勤務医療従事者向け認知症対応力向上研修 2回 271名 (5)薬剤師の認知症対応力向上研修 1回 194名 (県薬剤師会に委託) (6)歯科医師の認知症対応力向上研修 1回 71名 (県歯科医師会に委託) (7)認知症サポート医養成研修 48名 (8)認知症初期集中支援チーム員研修 52名 (9)認知症地域支援推進員研修 90名 (10)看護職員の認知症対応力向上研修 1回 107名 (県看護協会に委託) |
| | | | | | | | | | 4 介護予防市町村支援事業 | <ul style="list-style-type: none"> 4(1)介護予防市町村支援委員会 2回開催 (2)介護予防に関する普及・啓発・介護予防研修会 1回 214名 (かしま病院に委託) (3)介護予防従事者研修 ・地域づくりによる介護予防研修会 1回 249名参加 ・国アドバイザー現地支援 12回 | |
| | | | | | | | | | 5 認知症対策強化重点事業 | <ul style="list-style-type: none"> 5 認知症疾患医療センター運営委託 5 医療機関 日常生活自立支援事業 認知症疾患医療連携協議会 1回 | |
| 原爆被爆者対策費 | 35,128 | 32,634 | 32,634 | 0 | 0 | 0 | 0 | 0 | 1 原爆被爆者対策事業 | <ul style="list-style-type: none"> 1(1)被爆者健康手帳の交付 交付人数 62人 (平成28年度末現在) (2)健康診断の実施 一般検診 延54人 がん検診 延44人 精密検査 延6人 被爆二世検診 延16人 (3)各種手当の給付 各種手当 677件 葬祭料 4人 (4)介護保険利用助成 介護老人福祉施設入所 12件 通所介護 20件 訪問介護 12件 介護予防訪問介護 10件 | |

| 款 項 目 | 事 項 | 予算額 | 決算額 | 左 の 財 源 内 訳 | | | | | | 翌年度 繰越額 | 事 業 計 画 | 左に対する事業実績 | |
|---------|------------------|-----------|-----------|---------------|--------|--------|--------|--------------------------------------|-----|---------------|---------|--|--|
| | | | | 国 出 | 支 金 | 寄 負 | 附 担 | その他 | 地方債 | | | | 県 費 |
| 4 精神保健費 | | 3,606,231 | 3,459,375 | 1, 975,737 | | 0 | | 13,391 | 0 | 1, 470,247 | 0 | | |
| | 精 神 保 健 医 療 費 | 3,566,522 | 3,422,347 | 1, 963,481 | | 0 | | 財収 43 繰入 12,135 諸収 17 | 0 | 1, 446,671 | 0 | 1 精神科救急医療システム整備事業 2 精神保健医療費 3 自殺対策緊急強化基金造成事業 4 自殺対策緊急強化基金事業 | 1 精神科救急医療システム整備事業 (1)連絡調整委員会 1回 (2)委託先 県精神科病院協会 (3)夜間輪番 1,460回 (4)休日輪番 288回 (5)来院患者数 636人 (6)移送件数 28件 (うち移送委託件数 2件) 2 精神保健医療費 (1)通報受理件数 259件 (うち診察実施件数 185件) (2)精神障がい者の措置入院 年度末措置入院患者数 21人 年度内措置入院患者数 93人 (3)定期病状報告 報告料支払件数 4,457件 (4)精神医療審査会 審査会 24回 審査件数 4,399件 退院請求 23件 (5)精神障がい者の公費負担 支払先 社会保険診療報酬支 払基金 県国民健康保険団体 連合 3 自殺対策緊急強化基金造成事業 利子額等による造成 4 自殺対策緊急強化基金事業 (1)普及啓発事業 ア地方紙への広報記事掲載 9月・3月 イテレビ・ラジオ CMによ る広報 テレビ局4社・ラジオ局2 社 9月・3月 ウ県内6カ所で街頭キャン ペーンを実施 エ心の健康に関する普及啓発 物の作成と配布 (2)市町村人材育成事業 ア保健所主催研修 6方部で実施 地区のリーダー等対象受講 者 294名 |

| | | | | | | | | | | | | | | | | | | | | |
|--|--|--|--|--|--|--|--|--|--|--|--|--|--|--|--|--|--|--|--|---|
| | | | | | | | | | | | | | | | | | | | | イ精神保健福祉センター主催 ・若者向け自殺予防研修会 17回 受講者 620名 ・市町村自殺対策主管課長 等研修会 1回 受講者 58名 ・市町村自殺対策アドバイザーの派遣 10市町村 ウ地域自殺対策推進協議会 6方部で実施 (3)民間団体への補助事業 補助先 3団体 (4)市町村自殺対策緊急強化支援 事業 補助先 47市町村 (5)対面型相談支援事業 ア無料法律相談の場に心の相 談の併設 実施回数 35回 延べ件数 47件 イうつ病家族教室 6方部で開催 参加者 142名 (6)自殺対策推進センター運営事 業 心の健康相談ダイヤル 相談実績 911件 5被災者の心のケア事業 (1)県内 ア委託先 (一社)福島県精神 保健福祉協会 (2)県外 ア委託先 10都道府県の臨床 心理士会等 6災害時精神医療体制整備事業 ・DPAT派遣 5班 ・基礎研修会の開催 3方部 7福島県精神保健医療福祉体制整備 事業 7精神保健医療福祉体制整備事業 精神保健医療福祉の充実に向け た有識者懇談会の開催 5回 8アルコール健康対策推進事業 街頭キャンペーンを実施 1回 9若年性認知症対策推進事業 若年性認知症ネットワーク研修 会の開催 1回 リーフレットの作成・配付 21,000部 |
|--|--|--|--|--|--|--|--|--|--|--|--|--|--|--|--|--|--|--|--|---|

| 款 項 目 | 事 項 | 予算額 | 決算額 | 左 の 財 源 内 訳 | | | | | | 翌年度 繰越額 | 事 業 計 画 | 左に対する事業実績 |
|------------------|----------------------------|-----------|-----------|-------------|--------|--------|--------------|-----|---------|------------|--|--|
| | | | | 国 出 | 支 金 | 寄 負 | 附 担 | その他 | 地方債 | | | |
| | 精 神 保 健 訪 問 指 導 費 | 25,025 | 23,710 | 10,000 | | 0 | 0 | 0 | 13,710 | 0 | 1 精神保健費経常経費（経常行政 経費） 2 ひきこもり対策推進事業 | 1 精神保健費経常経費（経常行政 経費） (1)保健福祉事務所相談実績 相談実件数 1,313件 延べ件数 6,307件 訪問実件数 120件 延べ件数 290件 2 ひきこもり支援センターの運営 相談件数 延べ839件 |
| | 精 神 保 健 福 祉 セ ン ター 費 | 14,684 | 13,318 | 2,256 | | 0 | 使手 1,196 | 0 | 9,866 | 0 | 1 精神保健費経常経費（運営経費） | 1 精神保健費経常経費（運営経費） 技術援助・指導 指導回数 504回 研修会数 27回 |
| 5 衛 生 研 究 所 費 | | 90,907 | 84,485 | 75,239 | | 0 | 447 | 0 | 8,799 | 0 | | |
| | 管理運営費 | 8,926 | 8,265 | 0 | | 0 | 使手 100 | 0 | 8,165 | 0 | 1 衛生研究所一般事務費（経常行 政経費） | 1 検査用試薬の購入 |
| | 試 験 検 査 事 業 費 | 261 | 226 | 0 | | 0 | 使手 226 | 0 | 0 | 0 | 1 一般依頼検査事業 | 1 一般依頼検査 検査件数 515件 (1)細菌学的検査 241件 (2)食品等の試験 41件 (3)水道水等の試験 231件 (4)その他 2件 |
| | 調 査 研 究 事 業 費 | 81,720 | 75,994 | 75,239 | | 0 | 使手 121 | 0 | 634 | 0 | 1 調査研究事業 2 健康危機管理体制整備等事業 | 1 (1)結核疫学調査における解析能 力の高いデータベースの構築 (2)ダニ媒介性感染症の検査体制 の構築とリスク分析 2 健康危機管理対策等検査体制強 化事業 |
| 2 環 境 衛 生 費 | | 1,805,992 | 1,744,367 | 822,907 | | 0 | 118,509 | 0 | 802,951 | 53,602 | | |
| 1 環 境 衛 生 費 | | 1,766,903 | 1,706,672 | 813,478 | | 0 | 94,725 | 0 | 798,469 | 53,602 | | |
| | 職 員 費 | 836,688 | 833,449 | 0 | | 0 | 使手 82,787 | 0 | 750,662 | 0 | 1 ルール分人件費 2 職員手当等 | 1 計画通り実施 2 計画通り実施 |
| | 運 営 費 | 6,693 | 5,595 | 0 | | 0 | 使手 3,854 | 0 | 1,741 | 0 | 1 運営事務経費（経常経費） | 1 運営事務経費（経常経費） (1)クリーニング師試験の実施 |

| | | | | | | | | | | | |
|---------------|--------|--------|--------|---|----------------------------|---|--------|---|---|------------|---|
| | | | | | | | | | | | 出願者数 25人 受験者数 24人 合格者数 8人 (2)家庭用品試買検査 検査件数 68件 (3)生活衛生営業施設の監視指導等 監視指導延件数 2,674件 (4)生活衛生営業施設の許可等 許可等件数 193件 (5)クリーニング師免許証の交付 新規交付数 8人 再交付等数 4人 (6)ビル衛生管理指導 特定建築物の監視指導 329件 ビル管理業登録件数 61件 (7)住民環境等相談事業 衛生害虫等相談 91件 (8)事業認可等 認可件数 上水道 3件 簡易水道 1件 監視指導対象施設 上水道(用水供給含む) 30件 簡易水道 102件 監視件数 上水道 42件 簡易水道 131件 |
| 動物愛護 管理対策費 | 61,152 | 60,480 | 36,000 | 0 | 使手 4,201 諸収 2,421 | 0 | 17,858 | 0 | 1 | 動物愛護管理事務経費 | 1 放置犬等の対策 (1)放置犬等の捕獲等 捕獲頭数 443頭 返還頭数 215頭 引取り頭数 犬 156頭 猫 2,390匹 (2)動物愛護管理対策強化 運動実施期間 10月15日～11月14日 (3)犬抑留所管理事業委託 ア犬抑留所及び付属施設の保 守及び清掃 イ収容犬等の飼養管理 ウ殺処分した犬等の焼却 エ収容犬等の引き渡し 2 犬等評価人(学識経験者)対 する報酬 |
| | | | | | | | | | | 2 | 犬等評価人手当 |

| 款 項 目 | 事 項 | 予算額 | 決算額 | 左 の 財 源 内 訳 | | | | | | 翌年度 繰越額 | 事 業 計 画 | 左に対する事業実績 |
|-------|---------------|---------|---------|-------------|--------|-------------|--------|--------|--------|--|---|--|
| | | | | 国 出 | 支 金 | 寄 負 | 附 担 | その他 | 地方債 | | | |
| | | | | | | | | | | | 3 動物の捕獲収容・設備事業 4 動物の愛護と適正管理普及事業 | 3 動物の捕獲収容・設備事業 (1)動物愛護センターの整備 ・建築設計委託 ・建築工事 ・機械工事 (2)ダイオキシン類の測定委託 4 (1)動物取扱業等登録等事務事業 ア動物取扱業者の監視指導 監視対象施設数 305施設 監視件数 241件 イ特定動物による危害防止対策 監視対象施設数 67施設 監視件数 110件 (2)小学校への獣医師派遣事業 実施校 55校 派遣回数 延59回 受講児童数 2,229人 (3)適正管理普及啓発事業 飼い犬の適正管理指導 飼い犬のしつけ方教室 実施回数 44回 受講人数 297人 |
| | 営業指導 育成費 | 22,978 | 22,978 | 11,454 | 0 | 0 | 0 | 11,524 | 0 | 1 生活衛生営業経営指導事業補助 2 日本政策金融公庫融資推薦事務 委託事業 | 1 生活衛生営業経営指導事業補助 交付先 (公財)福島県生活衛生 営業指導センター (1)生活衛生営業関係相談事業他 2 日本政策金融公庫融資指導 委託先 (公財)福島県生活衛生 営業指導センター 委託料 70千円 融資推薦相談 207件 融資推薦事務 29件 | |
| | 環境営業 許可指導費 | 3,691 | 3,580 | 0 | 0 | 使手 1,462 | 0 | 2,118 | 0 | 1 普通公衆浴場施設整備事業補助 2 生活衛生関係施設衛生確保推進 事業 3 環境衛生関係台帳管理事業 | 1 普通公衆浴場営業者に対する間 接補助 該当市町村 三春町、会津若松市 2 レジオネラ属菌検査事業 検査件数 106件 3 環境衛生台帳管理システム貸借 | |
| | 水道事業 指導費 | 835,701 | 780,590 | 766,024 | 0 | 0 | 0 | 14,566 | 53,602 | 1 簡易水道等施設整備費補助事業 | 1 簡易水道等施設整備費補助事業 補助金交付先 平田村 | |

| | | | | | | | | | | | |
|---------|-----------|--------|--------|-------|---|--------------|---|-------|---|----------------------|---|
| | | | | | | | | | | 2 水道施設整備国庫補助指導監督事務 | 2 水道施設整備国庫補助指導監督事務 水道施設整備国庫補助事業等の指導 水道施設整備費国庫補助金 8 件 生活基盤施設耐震化等交付金 31件 災害復旧費国庫補助金 13件 |
| | | | | | | | | | | 3 水道水質安全確保事業 | 3 水道水質安全確保事業 飲料水放射性物質モニタリング検査 水道水 12,424件 飲用井戸水等 1,362件 |
| | | | | | | | | | | 4 水道施設データベース整備事業 | 4 水道施設データベース整備事業 データベースシステムの保守点検 |
| | | | | | | | | | | 5 生活基盤施設耐震化等事業 | 5 生活基盤施設耐震化等事業 生活基盤施設耐震化等交付金 交付先 31件 (福島市他 26市町村) |
| | | | | | | | | | | 6 飲料水・加工食品の放射性物質検査事業 | 6 飲料水・加工食品の放射性物質検査業務委託 |
| 2 食品衛生費 | | 39,089 | 37,695 | 9,429 | 0 | 23,784 | 0 | 4,482 | 0 | | |
| | 食品営業許可指導費 | 24,078 | 23,228 | 0 | 0 | 使手 20,833 | 0 | 2,395 | 0 | 1 食品営業許可指導事務経費 | 1 食品営業許可指導事務 (1)食品営業許可 許可件数 5,735件 廃業件数 3,226件 営業施設数 49,001件 内訳 要許可施設数 26,235件 許可不要施設数 22,766件 (2)営業施設の監視指導及び収去検査 ア食品衛生監視件数 要許可施設数 14,070件 許可不要施設数 5,524件 イ不適切施設に対する措置 行政処分件数 廃棄命令 0件 営業停止 7件 ウ収去検査件数 4,518件 うち不適合件数 10件 不適合率 0.22% (3)食品衛生事業委託 委託先 (公社)福島県食品衛生協会 ア県内特産食品の製造加工施設に対する巡回指導 |

| 款 項 目 | 事 項 | 予算額 | 決算額 | 左 の 財 源 内 訳 | | | | | | 翌年度 繰越額 | 事 業 計 画 | 左に対する事業実績 |
|-------|-----|-----|-----|-------------|--------|--------|--------|-----|-----|------------|---------|--|
| | | | | 国 出 | 支 金 | 寄 負 | 附 担 | その他 | 地方債 | | | |
| | | | | | | | | | | | | イ食品の営業許可に係る事務 指導 (4)調理師免許証の交付 免許証交付数 538人 免許証書換・再交付数 253人 (5)製菓衛生師免許証交付 免許証交付数 52人 免許証書換・再交付数 11人 (6)食品衛生責任者教育事業 ア新規養成講習会 回数 20回 受講者数 1,320人 イ再教育養成講習会 回数 71回 受講者数 1,549人 (7)食品等の腸管出血性大腸菌O 157汚染実態調査 検体数 151検体 (8)食品安全110番の開設 受付件数 5件 (9)広報活動 ア新聞、ラジオ、広報誌等に よる啓発 イ街頭キャンペーンの実施 実施箇所 12箇所 (10)食品営業者等への衛生講習会 実施回数 431回 受講者数 14,742人 (11)食品衛生「出前講座」 (上記10の再掲) 実施回数 186回 受講者数 5,901人 (12)小・中学生に対する衛生教育 (上記11の再掲) 実施回数 37回 受講者数 1,480人 (13)と畜検査 アと畜検査頭数 23,770頭 畜種別頭数 馬 1,791頭 豚 21,979頭 イと畜場における病原微生物 等モニタリング検査 検体数 馬・豚 112検体 (14)食鳥検査 ア検査羽数 5,016,735羽 |

| | | | | | | | | | | | |
|----------------------|------------------|------------|------------|---------|--------|------------------------|-----------|-----------|---------|---------------------------------------|---|
| | | | | | | | | | | | 内訳 プロイラー 5,015,389羽 成鶏 1,346羽 イ食鳥肉安全確保対策 全廃棄 36,028羽 部分廃棄 32,103羽 2 食品営業許可台帳等管理事業 2 食品衛生関係台帳管理システム 賃貸借 |
| | 食 品 安 全 対 策 費 | 14,709 | 14,165 | 9,429 | 0 | 使手 2,951 | 0 | 1,785 | 0 | 1 食中毒発生時等の原因究明調査 2 食品安全対策の強化事業 | 1 食中毒発生の未然防止と啓発及び発生時の原因究明 食中毒の原因調査 発生件数 11件 患者数 160人 2 食品安全対策の強化事業 (1)食品中の抗生物質等検査 検体数 34検体 (2)食品中の残留農薬検査 検体数 101検体 (3)食品中の添加物検査 検体数 226検体 (4)遺伝子組換え食品の検査 検体数 10検体 (5)食品の病原微生物検査 検体数 594検体 |
| | 食 肉 検 査 事 業 費 | 302 | 302 | 0 | 0 | 0 | 0 | 302 | 0 | 1 食肉衛生検査機器整備事業 | LC/MS/MS の更新に伴う検査手法の妥当性評価 |
| 3 保 健 福 祉 事 務 所 費 | | 2,164,760 | 2,073,941 | 0 | 0 | 1,208 | 1,500 | 2,071,233 | 81,151 | | |
| 1 保 健 福 祉 事 務 所 費 | | 2,164,760 | 2,073,941 | 0 | 0 | 1,208 | 1,500 | 2,071,233 | 81,151 | | |
| | 職 員 費 | 1,927,583 | 1,923,397 | 0 | 0 | 0 | 0 | 1,923,397 | 0 | 1 ルール分人件費 2 職員手当等 | 1 計画通り実施 2 計画通り実施 |
| | 管理運営費 | 139,615 | 134,134 | 0 | 0 | 財収 517 諸収 691 | 0 | 132,926 | 0 | 1 保健福祉事務所管理運営経常経費 2 中核市事務処理の特例等交付金 | 1 各保健福祉事務所の事務経費等 2 中核市保健所の免許等申請事務手数料を一部負担 交付先 郡山市、いわき市 |
| | 施設整備費 | 97,562 | 16,410 | 0 | 0 | 0 | 1,500 | 14,910 | 81,151 | 1 保健福祉事務所施設・設備整備事業 | 1 保健衛生合同庁舎外壁改修工事 設計委託等 |
| 4 医 薬 費 | | 26,076,731 | 24,186,295 | 491,605 | 28,660 | 17,123,801 | 4,237,800 | 2,304,429 | 164,467 | | |
| 1 医薬総務費 | | 897,909 | 878,891 | 0 | 0 | 40,197 | 0 | 838,694 | 0 | | |

| 款 項 目 | 事 項 | 予算額 | 決算額 | 左 の 財 源 内 訳 | | | | | | 翌年度 繰越額 | 事 業 計 画 | 左に対する事業実績 |
|---------|----------------------|------------|------------|-------------|--------|--|-----------|-----------|---------|--|---|-----------|
| | | | | 国 出 | 支 金 | 寄 負 | 附 担 | その他 | 地方債 | | | |
| | 職 員 費 | 792,256 | 786,402 | 0 | 0 | 使手 38,523 財収 799 諸収 700 | 0 | 746,380 | 0 | 1 ルール分人件費 2 職員手当等 3 災害派遣職員等受入経費 | 1 計画通り実施 2 計画通り実施 3 地方自治法に基づく派遣職員の受け入れ 12都道府県、延べ19名 | |
| | 管理運営費 | 105,653 | 92,489 | 0 | 0 | 諸収 175 | 0 | 92,314 | 0 | 1 管理運営経常経費 2 管理運営行政経費（その他の事業） 3 部局事業調整費 | 1 庁内事務経費等 2 賃金支弁職員雇用経費 3 県立社会福祉施設の防犯対策等 | |
| 2 医 務 費 | | 23,772,933 | 21,987,816 | 478,565 | 27,351 | 15,794,769 | 4,237,800 | 1,449,331 | 164,467 | | | |
| | 医 療 監 視 及 び 指 導 費 | 3,422 | 2,987 | 630 | 0 | 諸収 7 | 0 | 2,350 | 0 | 1 医療安全対策経費 2 医療安全管理体制推進特別事業 | 1 (1)病院 127件 診療所、歯科診療所 273件 (2)医療安全対策研修会 各二次医療圏で1回開催 (3)福島県医療相談センターの運営 相談件数 本庁 362件 保健所 876件 2 歯科医療安全管理体制推進特別事業 委託先 (一社)福島県歯科医師会 | |
| | へき地医療 対 策 費 | 160,620 | 153,112 | 16,275 | 0 | 0 | 0 | 136,837 | 0 | 1 自治医科大学医師確保支援事業 2 へき地医療支援対策事業 3 へき地診療所運営事業 4 へき地医療施設設備整備事業 | 1 負担金 自治医科大学経常運営費 2 (1)へき地医療支援機構の運営 費等 補助先 南会津地方広域市町村圏組合 3 補助先 檜枝岐村 4 (1)へき地診療所設備整備事業 補助先 裏磐梯診療所 | |
| | 救 急 医 療 対 策 費 | 870,762 | 511,667 | 168,074 | 9,752 | 使手 2,418 繰入 224,100 | 0 | 107,323 | 120,166 | 1 初期救急医療体制整備事業 2 第三次救急医療体制整備事業 3 災害時救急医療体制整備事業 | 1 小児初期救急医療体制確保 2 救命センター運営費補助 補助先 太田西ノ内病院他 3 (1)災害派遣医療チーム研修等派遣事業 (2)災害救急医療資器材整備事業 災害救急医療資器材のメンテナ ンス実施 6 保健所 | |

| | | | | | | | | | | |
|-------------|----------------|----------------|--------|---|---|---------------|---------|--------|---|--|
| | | | | | | | | | | <p>(3)災害医療対策協議会経費 (4)災害時医薬品等備蓄供給事業 県指定の災害時医薬品等の備蓄 県内6地区</p> <p>4 救急医療提供体制連携推進事業 5 総合医療情報システム運営事業 6 救急医療対策協議会運営経費 7 ドクターヘリ運営費補助事業</p> <p>8 災害拠点病院等耐震化事業 9 救急医療情報共有システム整備事業</p> <p>4 委託先 (一社)福島県病院協会 5 システムの運営業務を実施 6 県及び地域において協議会実施 7 ドクターヘリ運営費補助事業 補助先 福島県立医科大学 8 補助先 福島赤十字病院 9 システム構築に係る委託業務実施</p> |
| 県民医療 対策費 | 12, 786,163 | 11, 903,601 | 60,916 | 0 | 使手 1,703 財収 310,439 繰入 6, 671,106 諸収 16,024 | 4, 237,800 | 605,613 | 22,050 | <p>1 原子力災害緊急時医療活動事業</p> <p>2 骨髄バンクドナー登録推進事業 3 医療従事者修学資金貸与事業</p> <p>4 臓器移植推進事業</p> <p>5 医療審議会運営経費</p> <p>6 県民医療対策経費（経常行政経費） 7 県民健康調査事業</p> <p>8 県民健康調査支援事業</p> <p>9 福島県民健康管理基金造成事業 10 放射線医学研究開発事業</p> <p>1 (1)緊急被ばく医療施設の整備を実施 補助先 福島県立医科大学 (2)緊急時医療機器等整備費用 (3)緊急時医療活動研修等経費</p> <p>2 登録者数 586名 3 (1)理学療法士等資金貸与事業 貸与者 285名 (2)保健師等修学資金貸与事業 貸与者 176名 4 臓器移植コーディネーター設置業務 補助先 (公財)福島県臓器移植推進財団 5 (1)医療審議会の開催 全体会 2回 医療法人部会 2回 保健医療計画調査部会 3回 (2)地域医療対策協議会の開催 1回</p> <p>6 計画どおり実施</p> <p>7 (1)県民健康調査 基本調査・詳細調査の実施 委託先 福島県立医科大学他 (2)ホールボディカウンター検査事業 検査人数累計 321,745人 (3)リスクコミュニケーション機能強化事業 委託先 福島県立医科大学 8 (1)線量計整備等 補助市町村 34市町村 (2)甲状腺検査機器整備 補助先 6医療機関</p> <p>9 計画どおり実施 10 (1)放射性物質環境動態調査事業 補助先 (国研)量子科学技術研究開発機構</p> | |

| 款 項 目 | 事 項 | 予算額 | 決算額 | 左 の 財 源 内 訳 | | | | | | 翌年度 繰越額 | 事 業 計 画 | 左に対する事業実績 |
|-------|------------------|-----------|-----------|-------------|--------|--|--------|-----|---------|------------|---|--|
| | | | | 国 出 | 支 金 | 寄 負 | 附 担 | その他 | 地方債 | | | |
| | | | | | | | | | | | | (2)生物学的線量評価実施体制整備事業 補助先 福島県立医科大学 11補助先 福島県立医科大学 12(1)基本設計・実施設計 委託先 株式会社教育施設研究所 (2)測量調査 委託先 有限会社児玉測量事務所 (3)地質調査 委託先 協和ボーリング株式会社 (4)運営準備 委託先 福島県立医科大学 13補助先 福島県医師会 |
| | 地 域 医 療 対 策 費 | 8,179,874 | 7,740,520 | 232,670 | 17,599 | 財収 1,975 繰入 6, 876,725 諸収 35,062 | | 0 | 576,489 | 22,251 | 1 福島県周産期医療システム整備事業 2 医療施設近代化施設整備事業 3 医師臨床研修対策事業 4 地域医療充実のための設備整備補助事業 5 地域がん診療連携拠点病院整備事業 6 女性医師支援事業 7 医師定着促進事業 8 病床転換助成事業 9 地域がん登録整備推進事業 | 1 (1)総合周産期母子医療センター運営補助 (2)地域周産期母子医療センター等運営補助 2 補助先 大原綜合病院 3 (1)臨床研修病院合同ガイダンス参加 (2)医師臨床研修指導者養成講習会開催 (3)人材育成定着促進事業 補助先 福島県立医科大学 (4)魅力的な臨床研修プログラム作成事業 補助件数 10件 4 (1)歯科口腔保健推進設備整備事業 補助先 植木歯科医院他 (2)がん診療施設整備事業 補助先 白河厚生綜合病院他 5 補助先 福島県立医科大学他 6 女性医師等就労環境改善事業実績 3施設 7 地域医療体験研修事業 会津、県南、相双で実施 夏季2泊3日 8 補助先 会津中央病院 9 委託先 福島県立医科大学 |

| 款 項 目 | 事 項 | 予算額 | 決算額 | 左 の 財 源 内 訳 | | | | | | 翌年度 繰越額 | 事 業 計 画 | 左に対する事業実績 |
|-------|---------------|-----------|-----------|-------------|--------|-----------------|--------|-----|--------|------------|--|--|
| | | | | 国 出 | 支 金 | 寄 負 | 附 担 | その他 | 地方債 | | | |
| | | | | | | | | | | | | (3)臨床研究イノベーションセンター医師派遣事業 補助件数 1件 (4)浜通り医療提供体制強化事業 補助件数 36件 (5)新病院整備支援事業 補助件数 1件 (6)初期救急医療提供体制整備支援事業 補助件数 1件 (7)双葉郡等避難地域の医療等提供体制検討会事業 検討会開催 3回 (8)放射線相談外来設置支援事業 補助件数 6件 (9)警戒区域等医療施設再開支援事業 補助件数 16件 19医療施設等施設・設備整備事業 19有床診療所等スプリンクラー等施設整備事業 補助件数 2件 20専門医認定支援事業 20補助先 大原綜合病院 公立藤田綜合病院 福島県立医科大学 21ふくしま子ども・女性医療支援センター運営事業 21委託先 22ふくしまの未来を医療で担う夢応援事業 22委託先 医療人ネットワーク合同会社 23双葉地域二次医療提供体制確保事業 23ふたば救急総合医療支援センター運営事業 委託先 福島県立医科大学 |
| | 高齢者保健施設費 | 21,489 | 20,687 | 0 | 0 | 0 | 0 | 0 | 20,687 | 0 | 1 老人保健施設対策施行事務経費(経常行政経費) 2 介護老人保健施設整備資金利子補給事業 | 1 旅費、消耗品費 2 補助先 伸裕会 他6法人 |
| | 地域医療介護総合確保対策費 | 1,750,603 | 1,655,242 | 0 | 0 | 繰入 1,655,210 | 0 | 0 | 32 | 0 | 1 病床の機能分化・連携に関する事業 | 1 (1)産婦人科医療施設整備支援事業 補助先 公立岩瀬病院 (2)ICTを活用した地域医療ネットワーク基盤の整備支援事業 補助先 (一財)福島県医療福祉情報ネットワーク協議会 (3)拠点病院等の入院患者への歯科保健医療推進事業 補助先 白河厚生綜合病院他 |

| | | | | | | | | |
|--|--|--|--|--|--|---------------------|--|---|
| | | | | | | | | (4)病床の機能分化・連携を推進するための基盤整備支援事業 補助先 大原綜合病院 (5)分娩取扱施設に必要な設備整備支援事業 補助先 大原綜合病院他 2(1)在宅医療推進協議会の設置・運営 地域において協議会実施 (2)地域包括ケアに関する研修会支援事業 補助先 福島県薬剤師会他 (3)がんピアネットワーク構築支援事業 補助先 NPO 法人がんピアネットワークふくしま (4)在宅療養支援診療所等に必要な設備整備支援事業 補助先 おおうち歯科医院他 (5)訪問診療車の整備支援事業 補助先 もり医院他 (6)在宅歯科医療連携室整備事業 補助先 福島県歯科医師会 (7)認知症等入院患者への歯科医療研修会支援事業 補助先 福島県歯科医師会 (8)無菌調剤室整備支援事業 補助先 郡山薬剤師会他 3(1)がん診療連携拠点病院の調剤薬局薬剤師研修支援事業 補助先 会津中央病院他 (2)産科医等確保支援事業 補助先 福島県立医科大学他 (3)新生児科医師確保事業 補助先 福島県立医科大学他 (4)小児救急医療支援事業 補助先 郡山市 (5)帝王切開術待機医師の待機料支援事業 補助先 村岡産婦人科医院他 (6)女性医師等就労環境改善事業 補助先 星総合病院他 (7)歯科衛生士、歯科技工士の復職・再就業支援事業 補助先 福島県歯科医師会 (8)准看護師養成所の施設整備支援事業 (いわき) 補助先 いわき市医師会 (9)医療勤務環境改善支援センターの設置 委託先 福島県医師会 (10)小児救急電話相談事業 委託先 ティーベック(株) |
| | | | | | | 2 在宅医療の推進に関する事業 | | |
| | | | | | | 3 医療従事者の確保・養成に関する事業 | | |

| 款 項 目 | 事 項 | 予算額 | 決算額 | 左 の 財 源 内 訳 | | | | | | 翌年度 繰越額 | 事 業 計 画 | 左に対する事業実績 |
|------------------------|-----------------------------|-----------|-----------|-------------|--------|--|--------|--------|-----|---|---|---|
| | | | | 国 出 | 支 金 | 寄 負 | 附 担 | その他 | 地方債 | | | |
| | | | | | | | | | | | 4 地域医療介護総合確保事業（介 護人材の確保） | 4(1)参入促進事業 補助件数 20事業 (2)資質向上事業 補助件数 65事業 (3)労働環境・処遇改善事業 補助件数 6事業 |
| 3 保 健 師 等 指 導 養 成 費 | | 1,371,027 | 1,289,068 | 1,865 | 0 | 1, 270,799 | 0 | 16,404 | 0 | | | |
| | 学 院 管 理 費 運 営 経 費 | 33,517 | 33,438 | 0 | 0 | 使手 10,676 諸収 8,085 | 0 | 14,677 | 0 | 1 総合衛生学院費 | 1 非常勤講師の報酬 | |
| | 保 健 師 等 研 修 及 び 指 導 費 | 33,281 | 31,536 | 0 | 0 | 使手 3,351 繰入 21,004 諸収 5,454 | 0 | 1,727 | 0 | 1 看護教育・准看護師試験経費 （経常行政経費） 2 看護教員・実習指導者養成講習 会 3 在宅ケア推進事業 | 1 准看護師試験実施 実施場所 郡山市 出願者数 870名 2 看護教員養成講習会 開催地 郡山市 修了者 35名 3(1)がん専門看護研修 委託先 福島県立医科大学 修了者 13名 (2)在宅医療推進のための訪問看 護人材育成事業 委託先 (公社)福島県看護協 会 修了者 28名 (3)在宅医療推進のための訪問看 護人材育成事業 補助先 福島県訪問看護連絡 協議会 | |
| | 看 護 要 員 等 確 保 事 業 費 | 1,304,229 | 1,224,094 | 1,865 | 0 | 繰入 1, 219,036 諸収 3,193 | 0 | 0 | 0 | 1 ナースセンター事業 2 看護師等養成所運営費補助事業 3 病院内保育所運営費補助事業 4 看護職員就業等調査事業 | 1 委託先 (公社)福島県看護協会 (1)ナースバンク事業 登録者数 854名 就業者数 113名 離職届出数 588名 (2)求人開拓・マッチング事業 巡回相談 70回 相談件数 233件 就業者 76名 2 補助先 16施設 3 補助先 32施設 4(1)看護師等就業届 24,780件 (2)看護職員需給計画策定検討会 実施回数 2回 | |

| | | | | | | | | | |
|--|--|--|--|--|--|--|--|--------------------|--|
| | | | | | | | | 5 地域医療再生看護師定着支援事業 | 5 補助先 (一財)竹田健康財団 |
| | | | | | | | | 6 看護職員離職防止・復職支援事業 | 6(1)看護業務推進連絡会議 実施回数 3回 (2)看護職再就業支援研修会 14施設等で実施 受講者数 56名 (3)新人看護職員研修事業補助 補助先 52施設 (4)新人看護職員研修研修責任者 等研修会 委託先 (公社)福島県看護協 会 実施回数 3コース各1回 受講者数 255名 (5)外国人看護師候補者就労研修 支援事業 補助先 1病院 (6)看護職ワークライフバランス 推進事業 委託先 (公社)福島県看護協 会 ワークショップ 2回 参加人数 212名 (7)看護補助者活用推進事業 委託先 (公社)福島県看護協 会 実施日 2日間 受講者 107名 (8)看護補助者養成事業 委託先 (有)ビズネット 実施回数 5回 受講者 140名 就業者 20名 (9)看護職員在籍出向支援事業 補助先 国立大学法人東京大 学 (10)助産師出向支援事業 委託先 (公社)福島県看護協 会 |
| | | | | | | | | 7 復興を担う看護職人材育成支援事業 | 7(1)養成所募集案内 作成部数 7,000部 配布数 655か所 (2)看護関係学校・養成所進学相 談会 委託先 福島県看護学校協議 会 来場者 240名 (3)病院合同説明会 出展数 県内42病院 参加学生 約191名 |

| 款 項 目 | 事 項 | 予算額 | 決算額 | 左 の 財 源 内 訳 | | | | | | 翌年度 繰越額 | 事 業 計 画 | 左に対する事業実績 |
|-------|-----|-----|-----|-------------|--------|--------|--------|-------------|-------------|------------|---------|---|
| | | | | 国 出 | 支 金 | 寄 負 | 附 担 | そ の 他 | 地 方 債 | | | |
| | | | | | | | | | | | | (4)県外病院合同説明会・リクルートキャラバン 委託先 (公社)福島県看護協会 説明会参加者 44名 バスツアー参加者 3名 (5)FUKU★BUS看護の現場研修ツアー 実施回数 6コース ツアー参加者 143名 (6)高校生の1日看護体験 参加者 712名 体験施設 59施設 (7)看護学生実習受入促進事業 補助件数 3施設 (8)浜通り看護職員確保支援事業 補助件数 34件 (9)医療機関における看護力向上支援事業 委託先 (公社)福島県看護協会 支援病院 7箇所 認定看護師派遣 7名 (10)看護職員ふるさと就職促進等事業 補助件数 7件 (11)福島看護職ナビ運営事業 アクセス数 21,352件 (12)相双地域等看護職等就業促進支援事業 補助件数 1件 (13)准看護師養成所施設整備支援事業 補助先 (公社)会津若松医師会 (14)県外看護師等修学資金貸与支援事業 補助先 3施設 (15)認定看護師等養成事業 補助件数 18件 (16)公立双葉准看護学院再開支援事業 補助先 双葉地方広域市町村圏組合 8看護教育体制強化支援事業 8(1)看護師等養成所教育体制強化支援事業 補助先 5施設 |

| | | | | | | | | | | | |
|---------|-----------|--------|--------|--------|-------|-----------------------------|---|---|---|---|---|
| | | | | | | | | | | | (2)看護教育・研修支援事業 補助先 (一社)福島県看護学 校協議会 |
| 4 薬 務 費 | | 34,862 | 30,520 | 11,175 | 1,309 | 18,036 | 0 | 0 | 0 | | |
| | 薬務事業費 | 29,261 | 25,539 | 11,175 | 0 | 使手 12,991 繰入 1,373 | 0 | 0 | 0 | 1 薬務総務事務経費（経常行政経費） 2 医薬品安全対策事業 3 医薬品等製造承認事務 4 登録販売者試験事業 5 医療機器工場生産体制強化等事業 6 患者のための薬局ビジョン推進事業 | 1 計画どおり実施 2 医薬品等苦情相談事業 相談件数 76件 3(1)GMP/QMS 調査 21件 (2)平成28年度医薬品・医療機器等製造販売業者等講習会 151名 (3)薬事衛生管理研修 1名 (4)医薬品 PIC/S GMP 査察研修 PMDA 主催専門教育受講等 4 登録販売者試験 実施場所 郡山市 申請者数 923名 合格者数 433名 5(1)医療機器品質マネジメント人材育成セミナー 8回開催 参加者 178名 (2)医療機器安全管理セミナー 5回開催 参加者 964名 (3)医療機器安全管理スキルアップ実機演習セミナー 2回開催 参加者 28名 6(1)電子版お薬手帳とキビタン健康ネットの連動の検証 (2)勉強会 4回開催 88名参加 (3)セミナー 2回開催 377名参加 (4)薬局への広報 |
| | 麻薬大麻取締事業費 | 3,247 | 2,826 | 0 | 0 | 使手 2,826 | 0 | 0 | 0 | 1 危険ドラッグ等撲滅対策事業 | 1(1)高校生等啓発活動リーダー養成事業（県内2地区） ア養成リーダー数 31名 イ啓発リーダー養成講習会 2回 (2)危険ドラッグ撲滅ユース啓発事業 ア啓発活動企画会議（各地区） イ啓発活動の実施 ・薬物乱用防止教室 1回 ウ啓発資材の作成 ・クリアファイル ・リーフレット等 |

| 款 項 目 | 事 項 | 予算額 | 決算額 | 左 の 財 源 内 訳 | | | | | | 翌年度 繰越額 | 事 業 計 画 | 左に対する事業実績 |
|-------|-----------------------|-----------|-----------|-------------|--------|-----------|-----------|---------|---------------|------------|---------------------------|--|
| | | | | 国 出 | 支 金 | 寄 負 | 附 担 | その他 | 地方債 | | | |
| | 献血促進費 | 776 | 722 | 0 | | 72 | 使手 650 | 0 | 0 | 0 | 1 献血推進事業 | 1 計画どおり実施 (1)目標 30,154L 実績 31,188.40L 達成率 103.4% (2)各種表彰実施(大臣等) (3)愛の血液助け合い運動 13市街頭キャンペーン (4)ジュニア献血ポスターコン クール事業 応募数 56校 554点 |
| | 試験検査 事業費 | 1,578 | 1,433 | 0 | 1,237 | 使手 196 | 0 | 0 | 0 | 0 | 1 試験検査精度管理事業 | 1 衛生検査所精度管理指導対策 (1)外部精度管理調査 年1回実施 参加機関 11機関 (2)衛生検査所精度管理指導(立 入検査)の実施 指導実施機関 5 機関 (3)精度管理委員会 年2回開催 2 試験検査精度管理事業 (1)精度管理調査 年1回実施 参加機関 34機関 (2)精度管理委員会 年2回開催 |
| 5 | 労働費 | 3,803 | 3,803 | 0 | 0 | 538 | 0 | 3,265 | 0 | | | |
| 3 | 雇用対策費 | 3,803 | 3,803 | 0 | 0 | 538 | 0 | 3,265 | 0 | | | |
| 1 | 雇用対策 総務費 | 3,803 | 3,803 | 0 | 0 | 538 | 0 | 3,265 | 0 | | | |
| | 勤労身体障 害者体育館 運営費 | 3,803 | 3,803 | 0 | 0 | 使手 538 | 0 | 3,265 | 0 | 0 | 1 勤労身体障がい者体育館管理運 営委託事業 | 1 指定管理委託先 (社福)福島県社会福祉事業団 |
| 11 | 災害復旧費 | 3,227,456 | 1,234,231 | 990,526 | 0 | 0 | 0 | 243,705 | 1, 992,839 | | | |
| 4 | 社会福祉施設 災害復旧費 | 3,171,670 | 1,178,445 | 990,526 | 0 | 0 | 0 | 187,919 | 1, 992,839 | | | |
| 2 | 社会福祉 施設災害 復旧費 | 3,171,670 | 1,178,445 | 990,526 | 0 | 0 | 0 | 187,919 | 1, 992,839 | | | |

| | | | | | | | | | | | |
|--------|----------------|-------------|-------------|------------|---------|-----------------|-----------|-------------|-----------|--|---|
| | 社会福祉施設復旧費 | 1,011,665 | 249,640 | 247,482 | 0 | 0 | 0 | 2,158 | 761,639 | 1 社会福祉施設災害復旧事業 | 1 (1)老人福祉施設等災害復旧対策事業 5 施設 (うち1 施設2 件繰越) (2)介護事業所・施設等復旧支援事業 設備復旧 2 施設 再生加速化 1 施設 |
| | 障がい福祉施設災害復旧事業費 | 928,805 | 928,805 | 743,044 | 0 | 0 | 0 | 185,761 | 0 | 1 障がい福祉施設災害復旧事業 | 1 障がい者福祉施設災害復旧事業補助金 1 件 (社福)福島県福祉事業協会 |
| | 障がい福祉施設復旧費 | 1,231,200 | 0 | 0 | 0 | 0 | 0 | 0 | 1,231,200 | 1 障がい福祉施設災害復旧事業 | 1 障がい福祉施設災害復旧事業 (繰越) |
| 6 | 保健衛生施設災害復旧費 | 55,786 | 55,786 | 0 | 0 | 0 | 0 | 55,786 | 0 | | |
| 1 | 保健衛生施設災害復旧費 | 55,786 | 55,786 | 0 | 0 | 0 | 0 | 55,786 | 0 | | |
| | 保健衛生施設復旧費 | 55,786 | 55,786 | 0 | 0 | 0 | 0 | 55,786 | 0 | 1 相双地区犬・猫保護管理センター復旧事業 | 1 (1)建築工事 (2)機械工事 |
| 13 | 諸支出金 | 6,354,939 | 5,888,201 | 0 | 0 | 1,500,000 | 0 | 4,388,201 | 0 | | |
| 6 | 公営企業費 | 6,354,939 | 5,888,201 | 0 | 0 | 1,500,000 | 0 | 4,388,201 | 0 | | |
| 1 | 病院事業費 | 6,354,939 | 5,888,201 | 0 | 0 | 1,500,000 | 0 | 4,388,201 | 0 | | |
| | 病院事業費 | 6,354,939 | 5,888,201 | 0 | 0 | 諸収 1,500,000 | 0 | 4,388,201 | 0 | 1 県立病院事業費運営費負担金 2 県立病院事業費運営費補助金 3 長期貸付金 4 一時貸付金 | 1 県立病院事業会計へ支出 3,451,100千円 2 県立病院事業会計へ支出 682,919千円 3 県立病院事業会計へ貸付 254,182千円 4 県立病院事業会計へ一時的な資金不足を補うため貸付 1,500,000千円 |
| 保健福祉部計 | | 168,446,954 | 158,474,155 | 16,948,107 | 538,479 | 24,180,217 | 4,553,200 | 112,254,152 | 5,938,007 | | |

翌年度継続費通次繰越の執行内訳

(単位 千円)

| 款 項 目 | 事 項 | 予算額 | 繰越額 | 左 の 財 源 内 訳 | | | | | 事 業 計 画 |
|---------------|--------------|-----------|-----------|----------------|------|---------------|-----|---------|----------------|
| | | | | 国支出金 | 寄附負担 | その他 | 地方債 | 一般財源 | |
| 3 民 生 費 | | 275,332 | 275,332 | 0 | 0 | 274,849 | 0 | 483 | |
| 1 社会福祉費 | | 275,332 | 275,332 | 0 | 0 | 274,849 | 0 | 483 | |
| 10 社会福祉施設費 | | 275,332 | 275,332 | 0 | 0 | 274,849 | 0 | 483 | |
| | 社会福祉施設整備費 | 275,332 | 275,332 | 0 | 0 | 繰越 274,849 | 0 | 483 | 1 浜児童相談所整備事業 |
| 11 災害復旧費 | | 1,231,200 | 1,231,200 | (820,800) 0 | 0 | 0 | 0 | 410,400 | |
| 4 社会福祉施設災害復旧費 | | 1,231,200 | 1,231,200 | (820,800) 0 | 0 | 0 | 0 | 410,400 | |
| 2 社会福祉施設災害復旧費 | | 1,231,200 | 1,231,200 | (820,800) 0 | 0 | 0 | 0 | 410,400 | |
| | 障がい福祉施設災害復旧費 | 1,231,200 | 1,231,200 | (820,800) 0 | 0 | 0 | 0 | 410,400 | 1 障がい福祉施設災害復旧費 |
| 保健福祉部計 | | 1,506,532 | 1,506,532 | (820,800) 0 | 0 | 274,849 | 0 | 410,883 | |

翌年度繰越明許費の執行内訳

(単位 千円)

| 款 項 目 | 事 項 | 予算額 | 繰越額 | 左 の 財 源 内 訳 | | | | | 事 業 計 画 |
|-----------------------|--------------------|-----------|-----------|----------------|------|-----------------|----------------|--------|---|
| | | | | 国支出金 | 寄附負担 | その他 | 地方債 | 一般財源 | |
| 3 民 生 費 | | 3,399,660 | 3,399,660 | (743,544) 0 | 0 | 2,193,055 | (417,500) 0 | 45,561 | |
| 1 社 会 福 祉 費 | | 1,389,618 | 1,389,618 | (135,402) 0 | 0 | 853,048 | (375,700) 0 | 25,468 | |
| 1 社 会 福 祉 費 総 務 費 | | 18,432 | 18,432 | 0 | 0 | 18,432 | 0 | 0 | |
| | 社会福祉推進費 | 18,432 | 18,432 | 0 | 0 | 繰入 18,432 | 0 | 0 | |
| 10 社 会 福 祉 費 施 設 費 | | 1,371,186 | 1,371,186 | (135,402) 0 | 0 | 834,616 | (375,700) 0 | 25,468 | |
| | 社会福祉施設整備費 | 1,371,186 | 1,371,186 | (135,402) 0 | 0 | 繰入 834,616 | (375,700) 0 | 25,468 | 1 小規模介護施設等整備事業 2 社会福祉施設整備事業(老人福祉施設) 3 社会福祉施設緊急整備特別対策事業 4 放課後児童クラブ整備費補助金 5 児童養護施設等生活環境改善事業 6 社会福祉施設整備事業 |
| 2 児 童 福 祉 費 | | 2,010,042 | 2,010,042 | (608,142) 0 | 0 | 1,340,007 | (41,800) 0 | 20,093 | |
| 1 児 童 福 祉 費 総 務 費 | | 1,843,370 | 1,843,370 | (503,363) 0 | 0 | 1,340,007 | 0 | 0 | |
| | 児童福祉総務費 | 1,843,370 | 1,843,370 | (503,363) 0 | 0 | 繰入 1,340,007 | 0 | 0 | 1 安心こども基金事業 2 認定こども園施設整備事業 |
| 2 児 童 措 置 費 | | 157,168 | 157,168 | (104,779) 0 | 0 | 0 | (41,800) 0 | 10,589 | |
| | 児 童 措 置 費 | 157,168 | 157,168 | (104,779) 0 | 0 | 0 | (41,800) 0 | 10,589 | 1 児童入所施設(県立施設を除く)措置費 |
| 4 児 童 福 祉 費 施 設 費 | | 9,504 | 9,504 | 0 | 0 | 0 | 0 | 9,504 | |
| | 児童福祉施設費 経 常 経 費 | 9,504 | 9,504 | 0 | 0 | 0 | 0 | 9,504 | 1 児童福祉施設費経常経費(施設管理経費) |

| 款 項 目 | 事 項 | 予算額 | 繰越額 | 左 の 財 源 内 訳 | | | | | 事 業 計 画 |
|-------------------------|-----------------|---------|---------|----------------|------|---------------|---------------|---------|--------------------|
| | | | | 国支出金 | 寄附負担 | その他 | 地方債 | 一般財源 | |
| 4 衛 生 費 | | 299,220 | 299,220 | (53,602) 0 | 0 | 164,467 | (60,800) 0 | 20,351 | |
| 2 環 境 衛 生 費 | | 53,602 | 53,602 | (53,602) 0 | 0 | 0 | 0 | 0 | |
| 1 環 境 衛 生 費 | | 53,602 | 53,602 | (53,602) 0 | 0 | 0 | 0 | 0 | |
| | 水道事業指導費 | 53,602 | 53,602 | (53,602) 0 | 0 | 0 | 0 | 0 | 1 生活基盤施設耐震化等事業 2件 |
| 3 保 健 福 祉 事 務 所 費 | | 81,151 | 81,151 | 0 | 0 | 0 | (60,800) 0 | 20,351 | |
| 1 保 健 福 祉 事 務 所 費 | | 81,151 | 81,151 | 0 | 0 | 0 | (60,800) 0 | 20,351 | |
| | 施設整備費 | 81,151 | 81,151 | 0 | 0 | 0 | (60,800) 0 | 20,351 | 1 保健福祉事務所施設・設備整備事業 |
| 4 医 薬 費 | | 164,467 | 164,467 | 0 | 0 | 164,467 | 0 | 0 | |
| 2 医 務 費 | | 164,467 | 164,467 | 0 | 0 | 164,467 | 0 | 0 | |
| | 救急医療対策費 | 120,166 | 120,166 | 0 | 0 | 繰入 120,166 | 0 | 0 | 1 救急医療情報共有システム整備事業 |
| | 県民医療対策費 | 22,050 | 22,050 | 0 | 0 | 繰入 22,050 | 0 | 0 | 1 保健医療従事者養成施設整備事業 |
| | 地域医療対策費 | 22,251 | 22,251 | 0 | 0 | 繰入 22,251 | 0 | 0 | 1 地域医療復興事業 |
| 11 災 害 復 旧 費 | | 761,639 | 761,639 | (530,317) 0 | 0 | 0 | 0 | 231,322 | |
| 4 社 会 福 祉 施 設 災 害 復 旧 費 | | 761,639 | 761,639 | (530,317) 0 | 0 | 0 | 0 | 231,322 | |
| 2 社 会 福 祉 施 設 災 害 復 旧 費 | | 761,639 | 761,639 | (530,317) 0 | 0 | 0 | 0 | 231,322 | |
| | 社会福祉施設 災害復旧費 | 761,639 | 761,639 | (530,317) 0 | 0 | 0 | 0 | 231,322 | 1 老人福祉施設等災害復旧対策事業 |

| | | | | | | | | | |
|-------------|--|-----------|-----------|------------------|---|-----------|----------------|---------|--|
| 保 健 福 祉 部 計 | | 4,460,519 | 4,460,519 | (1,327,463) 0 | 0 | 2,357,522 | (478,300) 0 | 297,234 | |
|-------------|--|-----------|-----------|------------------|---|-----------|----------------|---------|--|

翌年度事故繰越の執行内訳

(単位 千円)

| 款 項 目 | 事 項 | 予算額 | 繰越額 | 左 の 財 源 内 訳 | | | | | 事 業 計 画 |
|-------------------|-----------------|---------|---------|----------------|------|--------------|-----|------|-------------------------------|
| | | | | 国支出金 | 寄附負担 | その他 | 地方債 | 一般財源 | |
| 3 民 生 費 | | 230,904 | 230,904 | (172,154) 0 | 0 | 58,750 | 0 | 0 | |
| 2 児 童 福 祉 費 | | 230,904 | 230,904 | (172,154) 0 | 0 | 58,750 | 0 | 0 | |
| 1 児 童 福 祉 費 | | 230,904 | 230,904 | (172,154) 0 | 0 | 58,750 | 0 | 0 | |
| | 児童福祉総務費 | 230,904 | 230,904 | (172,154) 0 | 0 | 繰越 58,750 | 0 | 0 | 1 安心子ども基金事業 2 認定子ども園施設整備事業 |
| 11 災 害 復 旧 費 | | 543,033 | 543,033 | (543,033) 0 | 0 | 0 | 0 | 0 | |
| 4 社会福祉施設 災害復旧費 | | 543,033 | 543,033 | (543,033) 0 | 0 | 0 | 0 | 0 | |
| 2 社会福祉施設 災害復旧費 | | 543,033 | 543,033 | (543,033) 0 | 0 | 0 | 0 | 0 | |
| | 社会福祉施設 災害復旧費 | 543,033 | 543,033 | (543,033) 0 | 0 | 0 | 0 | 0 | 1 老人福祉施設等災害復旧対策事業 |
| 保 健 福 祉 部 計 | | 773,937 | 773,937 | (715,187) 0 | 0 | 58,750 | 0 | 0 | |

前年度継続費通次繰越の執行内訳

(単位 千円)

| 款 項 目 | 事 項 | 予算額 | 決算額 | 左 の 財 源 内 訳 | | | | | | 翌年度 繰越額 | 事 業 計 画 | 左に対する事業実績 |
|-------------------|---------------|---------|---------|-------------|--------|---------------|--------|-----|--------|-----------------------|--|-----------|
| | | | | 国 出 | 支 金 | 寄 負 | 附 担 | その他 | 地方債 | | | |
| 3 民 生 費 | | 330,484 | 301,440 | 0 | 0 | 301,440 | 0 | 0 | 29,044 | | | |
| 1 社会福祉費 | | 330,484 | 301,440 | 0 | 0 | 301,440 | 0 | 0 | 29,044 | | | |
| 10 社会福祉施設費 | | 330,484 | 301,440 | 0 | 0 | 301,440 | 0 | 0 | 29,044 | | | |
| | 社会福祉施設整備費 | 330,484 | 301,440 | 0 | 0 | 繰越 301,440 | 0 | 0 | 29,044 | 1 浜児童相談所整備事業 | 1 浜児童相談所 1 箇所 建築工事、電気工事 機械工事、設計意図伝達業務委託 | |
| 11 災害復旧費 | | 2,372 | 2,372 | 0 | 0 | 2,372 | 0 | 0 | 0 | | | |
| 6 保健衛生施設 災害復旧費 | | 2,372 | 2,372 | 0 | 0 | 2,372 | 0 | 0 | 0 | | | |
| 1 保健衛生施設 復旧費 | | 2,372 | 2,372 | 0 | 0 | 2,372 | 0 | 0 | 0 | | | |
| | 保健衛生施設 復旧費 | 2,372 | 2,372 | 0 | 0 | 繰越 2,372 | 0 | 0 | 0 | 1 相双地区犬・猫保護管理センター復旧事業 | 1 相双地区犬・猫保護管理センター 1 箇所 | |
| 保健福祉部計 | | 332,856 | 303,812 | 0 | 0 | 303,812 | 0 | 0 | 29,044 | | | |

前年度繰越明許費の執行内訳

(単位 千円)

| 款 項 目 | 事 項 | 予算額 | 決算額 | 左 の 財 源 内 訳 | | | | | | 翌年度 繰越額 | 事 業 計 画 | 左に対する事業実績 |
|------------|-----------|-----------|-----------|--|---|---------------|---------|---|---------|--|---|-----------|
| | | | | 国 支 寄 附 其 他 地 方 債 県 費 出 金 負 担 所 他 債 費 | | | | | | | | |
| 3 民 生 費 | | 1,859,699 | 1,521,660 | 254,511 | 0 | 978,449 | 288,700 | 0 | 230,904 | | | |
| 1 社会福祉費 | | 686,773 | 635,867 | 52,604 | 0 | 366,763 | 216,500 | 0 | 0 | | | |
| 10 社会福祉施設費 | | 686,773 | 635,867 | 52,604 | 0 | 366,763 | 216,500 | 0 | 0 | | | |
| | 社会福祉施設整備費 | 686,773 | 635,867 | 52,604 | 0 | 繰越 366,763 | 216,500 | 0 | 0 | 1 社会福祉施設整備事業 2 社会福祉施設緊急整備特別対策事業 3 小規模介護施設等整備事業 4 社会福祉施設整備事業 5 放課後児童クラブ整備費補助金 6 浜児童相談所整備事業 7 社会福祉施設整備事業 | 1 社会福祉施設整備事業 2件 2 社会福祉施設緊急整備特別対策事業 2件 3 小規模介護施設等整備事業 施設整備 5市町村 開設準備 3市町村 4 社会福祉施設整備事業 2件 5 補助先 3市村 6 造成工事 7 補助先 1法人 | |
| 2 児童福祉費 | | 1,172,926 | 885,793 | 201,907 | 0 | 611,686 | 72,200 | 0 | 230,904 | | | |
| 1 児童福祉総務費 | | 844,494 | 566,128 | 41,286 | 0 | 524,842 | 0 | 0 | 230,904 | | | |
| | 児童福祉総務費 | 758,509 | 525,793 | 10,951 | 0 | 繰越 514,842 | 0 | 0 | 230,904 | 1 安心子ども基金事業 2 認定子ども園施設整備事業 | 1 (1) 保育所等整備事業 5市 補助先 (2) 認可化移行総合支援事業 1市 補助先 2 (1) 認定子ども園施設整備事業 1市 補助先 (2) 複合化・多機能化推進事業 1町 補助先 | |
| | 少子化対策推進費 | 85,985 | 40,335 | 30,335 | 0 | 繰越 10,000 | 0 | 0 | 0 | 1 結婚から子育てまでみんなで支える環境整備事業 2 地域子供の未来応援交付金事業 | 1 (1) ふくしま結婚・子育て応援センター整備運営事業 婚活イベント開催回数 8回 (2) 市町村企画事業 3市町村 補助先 2 ・子どもの貧困に関する実態調査実施 | |

| 款 項 目 | 事 項 | 予算額 | 決算額 | 左 の 財 源 内 訳 | | | | | | 翌年度 繰越額 | 事 業 計 画 | 左に対する事業実績 |
|----------------------|-------------------|-----------|-----------|-------------|--------|---------------------|---------------|--------|-----|------------|---|---|
| | | | | 国 出 | 支 金 | 寄 負 | 附 担 | その他 | 地方債 | | | |
| | | | | | | | | | | | | ・子どもの貧困対策講演回等 2回、7方部を対象に会議開 催 3 低所得者の結婚新生活支援事業 3 結婚新生活支援事業費補助金 補助先 5市町村 |
| 2 児童措置費 | | 240,931 | 240,931 | 160,621 | | 0 | 8,110 | 72,200 | 0 | 0 | | |
| | 児童措置費 | 240,931 | 240,931 | 160,621 | | 0 | 繰越 8,110 | 72,200 | 0 | 0 | 1 児童入所施設(県立施設を除く) 措置費 | 1 補助先 1 法人 |
| 4 児童福祉施設費 | | 87,501 | 78,734 | 0 | 0 | 78,734 | 0 | 0 | 0 | | | |
| | 大学 笹 生 費 園 費 | 84,967 | 76,279 | 0 | 0 | 繰越 76,279 | 0 | 0 | 0 | 0 | 1 大笹生学園改築整備事業(第二 期造成工事) | 1 大笹生学園改築整備事業 第二期造成工事 |
| | 児童福祉施設 経 常 経 費 | 2,534 | 2,455 | 0 | 0 | 繰越 2,455 | 0 | 0 | 0 | 0 | 1 児童福祉施設費経常経費(施設 管理経費) 郡山光風学園管理運営経費 | 1 郡山光風学園管理運営経費 工事請負費(受変電設備補修工 事) |
| 4 衛 生 費 | | 8,052,589 | 8,035,779 | 0 | 0 | 4, 478,579 | 3, 557,200 | 0 | 0 | | | |
| 3 保 健 福 祉 事 務 所 費 | | 92,416 | 80,997 | 0 | 0 | 53,797 | 27,200 | 0 | 0 | | | |
| 1 保 健 福 祉 事 務 所 費 | | 92,416 | 80,997 | 0 | 0 | 53,797 | 27,200 | 0 | 0 | | | |
| | 施設整備費 | 92,416 | 80,997 | 0 | 0 | 繰越 53,797 | 27,200 | 0 | 0 | 0 | 1 保健福祉事務所施設・設備整備 事業 | 1 相双保健福祉事務所耐震改修工 事及び太陽光発電設備等設置工 事 |
| 4 医 薬 費 | | 7,960,173 | 7,954,782 | 0 | 0 | 4, 424,782 | 3, 530,000 | 0 | 0 | | | |
| 2 医 務 費 | | 7,960,173 | 7,954,782 | 0 | 0 | 4, 424,782 | 3, 530,000 | 0 | 0 | | | |
| | 県民医療 対 策 費 | 7,811,856 | 7,807,161 | 0 | 0 | 繰越 4, 277,161 | 3, 530,000 | 0 | 0 | 0 | 1 ふくしま国際医療科学センター 整備事業 | 1 補助先 福島県立医科大学 |
| | 地域医療 対 策 費 | 6,264 | 5,568 | 0 | 0 | 繰越 5,568 | 0 | 0 | 0 | 0 | 1 病院機能強化施設設備整備事業 | 1 補助先 相雲会 |

| | | | | | | | | | | | |
|-----------------------|------------------------|------------|------------|---------|---|---------------|-----------|---|---------|-------------------|-----------------------------|
| | 地域医療 介護総合 確保対策費 | 142,053 | 142,053 | 0 | 0 | 繰越 142,053 | 0 | 0 | 0 | 1 産婦人科医療施設整備支援事業 | 1 補助先 公立岩瀬病院企業団 |
| 11災害復旧費 | | 1,143,393 | 600,360 | 480,288 | 0 | 120,072 | 0 | 0 | 543,033 | | |
| 4 社会福祉施設 災害復旧費 | | 1,143,393 | 600,360 | 480,288 | 0 | 120,072 | 0 | 0 | 543,033 | | |
| 2 社会福祉 施設災害 復旧費 | | 1,143,393 | 600,360 | 480,288 | 0 | 120,072 | 0 | 0 | 543,033 | | |
| | 社会福祉 施設復 旧費 | 543,033 | 0 | 0 | 0 | 0 | 0 | 0 | 543,033 | 1 老人福祉施設等災害復旧対策事業 | 1 老人福祉施設等災害復旧対策事業 全額事故繰越 |
| | 障がい福祉 施設災害 復旧事業費 | 600,360 | 600,360 | 480,288 | 0 | 繰越 120,072 | 0 | 0 | 0 | 1 障がい福祉施設災害復旧事業 | 1 障がい福祉施設災害復旧事業 1件 |
| 保健福祉部計 | | 11,055,681 | 10,157,799 | 734,799 | 0 | 5,577,100 | 3,845,900 | 0 | 773,937 | | |

前年度事故繰越の執行内訳

(単位 千円)

| 款 項 目 | 事 項 | 予算額 | 決算額 | 左 の 財 源 内 訳 | | | | | | 翌年度 繰越額 | 事 業 計 画 | 左に対する事業実績 |
|----------------------|--------------------|---------|---------|-------------|--------|---------------|--------|-----|-----|-------------|----------------------------|-----------|
| | | | | 国 出 | 支 金 | 寄 負 | 附 担 | その他 | 地方債 | | | |
| 3 民 生 費 | | 115,708 | 115,675 | 0 | 0 | 115,675 | 0 | 0 | 0 | | | |
| 2 児 童 福 祉 費 | | 115,708 | 115,675 | 0 | 0 | 115,675 | 0 | 0 | 0 | | | |
| 1 児 童 福 祉 費 総 務 費 | | 115,708 | 115,675 | 0 | 0 | 115,675 | 0 | 0 | 0 | | | |
| | 児 童 福 祉 費 総 務 費 | 115,708 | 115,675 | 0 | 0 | 繰越 115,675 | 0 | 0 | 0 | 1 安心こども基金事業 | 1(1)保育所等整備事業 補助先 1 市 | |
| 保 健 福 祉 部 計 | | 115,708 | 115,675 | 0 | 0 | 115,675 | 0 | 0 | 0 | | | |

(6) 商工労働部

歳入予算の執行内訳

(単位 千円)

| 款 項 目 | 節 | 事 項 | 予 算 額 (A) | 調 定 額 | 収 入 済 額 (B) | 比 較 増 減 (B) - (A) | 増 減 理 由 |
|---------------|---------------------|-----|--------------|---------|----------------|----------------------|------------------------------------|
| 8 使用料及び手数料 | | | 207,043 | 213,742 | 213,742 | 6,699 | |
| 1 使用料 | | | 167,323 | 168,834 | 168,834 | 1,511 | |
| 1 行政財産 使用料 | | | 13,490 | 12,950 | 12,950 | △540 | |
| | (1) 土地使用料 | | 24 | 28 | 28 | 4 | |
| | (2) 建物使用料 | | 13,466 | 12,922 | 12,922 | △544 | |
| 5 労働使用料 | | | 47,180 | 46,669 | 46,669 | △511 | |
| | (2) テクノアカデミー 授業料 | | 47,180 | 46,669 | 46,669 | △511 | |
| 7 商工使用料 | | | 106,653 | 109,215 | 109,215 | 2,562 | |
| | (1) ハイテクプラザ 使用料 | | 59,401 | 58,288 | 58,288 | △1,113 | ハイテクプラザの施設や機器使用件数が見込みより少なかったことによる増 |
| | (4) 産業支援館使用料 | | 44,161 | 47,673 | 47,673 | 3,512 | 会議室等の施設使用件数が見込みより多かったことによる減 |
| | (5) 大町起業支援館 使用料 | | 3,091 | 3,254 | 3,254 | 163 | |
| 2 手数料 | | | 39,720 | 44,908 | 44,908 | 5,188 | |
| 4 労働手数料 | | | 12,387 | 14,471 | 14,471 | 2,084 | |
| | (1) 職業訓練指導手数料 | | 409 | 427 | 427 | 18 | |

| 款 項 目 | 節 | 事 項 | 予 算 額 (A) | 調 定 額 | 収 入 済 額 (B) | 比 較 増 減 (B) - (A) | 増 減 理 由 |
|---------|----------------------------|--------------------|--------------|--------|----------------|----------------------|------------------------------|
| | (2) テクノアカデミー 手 数 | 料 | 11,978 | 14,044 | 14,044 | 2,066 | |
| | | 能力開発校入学検定料 | 160 | 183 | 183 | 23 | |
| | | 短期大学校入学検定料 | 1,170 | 1,314 | 1,314 | 144 | |
| | | 能力開発校入学料 | 327 | 339 | 339 | 12 | |
| | | 短期大学校入学料 | 10,321 | 12,208 | 12,208 | 1,887 | 入学者数が見込みより多かったことによる増 |
| 6 商工手数料 | | | 27,333 | 30,437 | 30,437 | 3,104 | |
| | (1) 採石法関係手数料 | | 4,205 | 6,233 | 6,233 | 2,028 | |
| | | 採石業務管理者試験 手 数 料 | 800 | 2,000 | 2,000 | 1,200 | 採石業務管理者試験受験者が見込みより多かったことによる増 |
| | | 採石業者登録関係 手 数 料 | 3,405 | 4,233 | 4,233 | 828 | |
| | (2) 計量検定手数料 | | 11,571 | 12,128 | 12,128 | 557 | |
| | (3) ハイテクプラザ 手 数 料 | | 10,714 | 10,994 | 10,994 | 280 | |
| | (4) 貸金業関係手数料 | | 300 | 301 | 301 | 1 | |
| | (5) 旅行業更新登録申請 手 数 料 | | 255 | 272 | 272 | 17 | |
| | (6) 旅行業変更登録申請 手 数 料 | | 11 | 22 | 22 | 11 | |
| | (7) 旅行業新規登録申請 手 数 料 | | 22 | 88 | 88 | 66 | |
| | (8) 通訳案内士登録 申 請 等 手 数 料 | | 255 | 384 | 384 | 129 | |

| | | | | | | | |
|---|----------------------------|-------------------------|------------|------------|------------|-------------|---------------|
| | (9) 旅行業者代理業登録申請手数料 | | 0 | 15 | 15 | 15 | |
| 9 | 国庫支出金 | | 35,423,801 | 29,239,124 | 16,925,811 | △18,497,990 | |
| 2 | 国庫補助金 | | 35,071,534 | 28,895,060 | 16,581,747 | △18,489,787 | |
| 1 | 総務費 国庫補助金 | | 1,243,503 | 1,232,292 | 1,232,292 | △11,211 | |
| | (6) 地域振興費補助金 | | 1,208,503 | 1,197,292 | 1,197,292 | △11,211 | |
| | | 電源立地地域対策 交付金 | 90,696 | 136,018 | 136,018 | 45,322 | 補助対象経費の確定による増 |
| | | 原子力発電施設等周辺 地域企業立地補助金 | 856,286 | 854,778 | 854,778 | △1,508 | 補助対象経費の確定による減 |
| | | 福島特定原子力施設 地域振興交付金 | 261,521 | 206,496 | 206,496 | △55,025 | 補助対象経費の確定による減 |
| | (28) 地方分権振興交付金 | 地方分権振興交付金 | 35,000 | 35,000 | 35,000 | 0 | |
| 2 | 民生費 国庫補助金 | | 112,246 | 114,313 | 114,313 | 2,067 | |
| | (31) 被災者支援総合 交付金 | | 112,246 | 114,313 | 114,313 | 2,067 | 補助対象経費の確定による増 |
| 4 | 労働費 国庫補助金 | | 3,563,938 | 3,557,926 | 3,557,926 | △6,012 | |
| | (4) テクノアカデミー費 補助金 | | 15,985 | 13,784 | 13,784 | △2,201 | 補助対象経費の確定による減 |
| | (5) 職業訓練指導費 補助金 | | 45,789 | 43,094 | 43,094 | △2,695 | 補助対象経費の確定による減 |
| | (6) 中高年齢者等職場適 応訓練事業費補助金 | | 3,855 | 2,739 | 2,739 | △1,116 | 補助対象経費の確定による減 |
| | (9) テクノアカデミー費 交付金 | | 281,915 | 281,915 | 281,915 | 0 | |
| | (13) 緊急雇用創出事業 交付金 | | 3,216,394 | 3,216,394 | 3,216,394 | 0 | |

| 款 項 目 | 節 | 事 項 | 予 算 額 (A) | 調 定 額 | 収 入 済 額 (B) | 比 較 増 減 (B) - (A) | 増 減 理 由 | |
|-----------------------------|--------------------------|----------------------|--------------|------------|----------------|----------------------|---------------------|---------------|
| 5 農林水産業費 国庫補助金 | | | 47,076 | 47,076 | 47,076 | 0 | | |
| | (9) 流通対策費補助金 | | 47,076 | 47,076 | 47,076 | 0 | | |
| 6 商 工 費 国庫補助金 | | | 29,467,369 | 23,417,077 | 11,200,288 | △18,267,081 | | |
| | (1) 中小企業振興費 補助金 | | 13,068 | 12,874 | 874 | △12,194 | 補助対象経費の確定及び事業繰越による減 | |
| | (5) 工業振興費補助金 | | 28,616,634 | 22,635,396 | 10,481,266 | △18,135,368 | 補助対象経費の確定及び事業繰越による減 | |
| | (11) 観光費補助金 | | | 837,667 | 768,807 | 718,148 | △119,519 | |
| | | 観光対策補助金 | | 371,910 | 350,698 | 350,698 | △21,212 | 補助対象経費の確定による減 |
| | | 都市農村共生・対流 総合対策交付金 | | 1,000 | 398 | 398 | △602 | |
| | | 国宝重要文化財等保存 整備費補助金 | | 4,436 | 4,436 | 4,436 | 0 | |
| 東北観光復興対策 交付金 | | | 460,321 | 413,275 | 362,616 | △97,705 | 補助対象経費の確定及び事業繰越による減 | |
| 16 地方創生の 深化のための 新型交付金 | | | 250,146 | 227,459 | 171,901 | △78,245 | | |
| | (1) 地方創生の深化の ための新型交付金 | | 250,146 | 227,459 | 171,901 | △78,245 | 補助対象経費の確定による減 | |
| 17 地方創生 加速化交付金 | | | 387,256 | 298,917 | 257,951 | △129,305 | | |
| | (1) 地方創生加速化 交付金 | | 387,256 | 298,917 | 257,951 | △129,305 | 補助対象経費の確定による減 | |
| 3 委 託 金 | | | 352,267 | 344,064 | 344,064 | △8,203 | | |
| 4 労働費委託金 | | | 352,267 | 344,064 | 344,064 | △8,203 | | |

| | | | | | | | |
|----|-----------------------|-------------------------------|---------|-----------|-----------|---------|---------------------------------------|
| | (1) 労政総務委託金 | 労使関係総合調査 委 託 金 | 300 | 300 | 300 | 0 | |
| | (3) テクノアカデミー 委 託 金 | | 351,967 | 343,764 | 343,764 | △8,203 | |
| | | 離職者等再就職訓練 事 業 委 託 金 | 323,519 | 319,539 | 319,539 | △3,980 | 補助対象経費の確定による減 |
| | | 障がい者委託訓練事業 委 託 金 | 28,448 | 24,225 | 24,225 | △4,223 | 補助対象経費の確定による減 |
| 10 | 財 産 収 入 | | 599,293 | 1,026,439 | 1,026,439 | 427,146 | |
| | 1 財産運用収入 | | 29,806 | 30,807 | 30,807 | 1,001 | |
| | 1 財産貸付収入 | | 17,899 | 18,720 | 18,720 | 821 | |
| | | (1) 土 地 貸 付 料 | 3,570 | 3,216 | 3,216 | △354 | |
| | | (2) 建 物 貸 付 料 | 14,329 | 15,504 | 15,504 | 1,175 | 大町施設建物貸付料等の収入が 見込みより多かったことによる 増 |
| | 2 基金運用収入 | | 11,253 | 11,249 | 11,249 | △4 | |
| | | (13) 企業立地資金貸付 基 金 収 益 | 111 | 110 | 110 | △1 | |
| | | (51) 福島県原子力災害等 復 興 基 金 収 益 | 11,140 | 11,138 | 11,138 | △2 | |
| | | (70) 奨学金返還支援 基 金 収 益 | 2 | 1 | 1 | △1 | |
| | 4 特許権等 運 用 収 入 | | 654 | 838 | 838 | 184 | |
| | | (1) 特許権等運用収入 | 654 | 838 | 838 | 184 | |
| | 2 財産売払収入 | | 569,487 | 995,632 | 995,632 | 426,145 | |
| | 1 不動産売払 収 入 | | 562,810 | 988,263 | 988,263 | 425,453 | |

| 款 項 目 | 節 | 事 項 | 予 算 額 (A) | 調 定 額 | 収 入 済 額 (B) | 比 較 増 減 (B) - (A) | 増 減 理 由 |
|--------------------------|----------------------------|-----|--------------|------------|----------------|----------------------|--------------------------|
| | (1) 土地売払代金 | | 562,810 | 988,263 | 988,263 | 425,453 | いわき四倉中核工業団地の土地が売れたことによる増 |
| 2 物品売払収入 | | | 60 | 198 | 198 | 138 | |
| | (4) その他物品売払代金 | | 60 | 198 | 198 | 138 | |
| 3 生産物売払収入 | | | 6,617 | 7,171 | 7,171 | 554 | |
| | (6) 製品売払代金 | | 6,111 | 6,664 | 6,664 | 553 | |
| | (7) 電力売払代金 | | 506 | 507 | 507 | 1 | |
| 11 寄 附 金 | | | 1,000 | 1,650 | 1,650 | 650 | |
| 1 寄 附 金 | | | 1,000 | 1,650 | 1,650 | 650 | |
| 3 商工費寄附金 | | | 1,000 | 1,000 | 1,000 | 0 | |
| | (1) 観光費寄附金 | | 1,000 | 1,000 | 1,000 | 0 | |
| 6 一般寄付金 | | | 0 | 650 | 650 | 650 | |
| | (1) 用途指定なき寄付金 | | 0 | 650 | 650 | 650 | |
| 12 繰 入 金 | | | 54,245,894 | 52,083,494 | 52,083,494 | △2,162,400 | |
| 1 特別会計繰入金 | | | 850,206 | 850,207 | 850,207 | 1 | |
| 4 小規模企業者等設備資金貸付金等特別会計繰入金 | | | 850,206 | 850,207 | 850,207 | 1 | |
| | (1) 小規模企業者等設備資金貸付金等特別会計繰入金 | | 850,206 | 850,207 | 850,207 | 1 | |

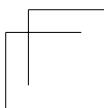
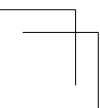
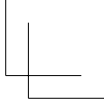
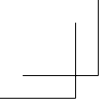
| | | | | | | | |
|----|------------------------------------|--|------------|------------|------------|------------|-----------------|
| 2 | 基金繰入金 | | 53,395,688 | 51,233,287 | 51,233,287 | △2,162,401 | |
| 6 | 発電用施設 周辺地域振興 基金繰入金 | | 49,587 | 40,815 | 40,815 | △8,772 | |
| | (1) 発電用施設周辺地域 振興基金繰入金 | | 49,587 | 40,815 | 40,815 | △8,772 | 基金対象事業経費の確定による減 |
| 20 | 緊急雇用創出 基金繰入金 | | 1,329,423 | 1,326,395 | 1,326,395 | △3,028 | |
| | (1) 緊急雇用創出基金 繰入金 | | 1,329,423 | 1,326,395 | 1,326,395 | △3,028 | 基金対象事業経費の確定による減 |
| 28 | 産業廃棄物税 基金繰入金 | | 9,424 | 9,424 | 9,424 | 0 | |
| | (1) 産業廃棄物税基金 繰入金 | | 9,424 | 9,424 | 9,424 | 0 | |
| 52 | 福島県東日本 大震災子ども 支援基金繰 入金 | | 19,032 | 18,558 | 18,558 | △474 | |
| | (1) 福島県東日本大震災 子ども支援基金 繰入金 | | 19,032 | 18,558 | 18,558 | △474 | |
| 53 | 原子力災害等 復興基金繰 入金 | | 47,023,926 | 44,947,136 | 44,947,136 | △2,076,790 | |
| | (1) 原子力災害等復興 基金繰入金 | | 47,023,926 | 44,947,136 | 44,947,136 | △2,076,790 | 基金対象事業経費の確定による減 |
| 66 | 中間貯蔵施設 等影響対策 及び災害復興 基金繰入金 | | 1,215,448 | 1,153,827 | 1,153,827 | △61,621 | |
| | (1) 中間貯蔵施設等影響 対策及び災害復興 基金繰入金 | | 1,215,448 | 1,153,827 | 1,153,827 | △61,621 | 基金対象事業経費の確定による減 |
| 68 | 福島特定原子 力施設地域振 興基金繰入金 | | 56,950 | 65,540 | 65,540 | 8,590 | |
| | (1) 福島特定原子力施設 地域振興基金繰入金 | | 56,950 | 65,540 | 65,540 | 8,590 | 基金対象事業経費の確定による増 |
| 69 | 原子力災害被 災事業者事業 再開等支援 基金繰入金 | | 3,691,898 | 3,671,592 | 3,671,592 | △20,306 | |
| | (1) 原子力災害被災 事業者事業再開等 支援基金繰入金 | | 3,691,898 | 3,671,592 | 3,671,592 | △20,306 | 基金対象事業経費の確定による減 |

| 款 項 目 | 節 | 事 項 | 予 算 額 (A) | 調 定 額 | 収 入 済 額 (B) | 比 較 増 減 (B) - (A) | 増 減 理 由 |
|------------------------------|-------|---------------------------------|--------------|------------|----------------|----------------------|--------------|
| 14 諸 収 入 | | | 71,321,085 | 72,078,477 | 71,279,296 | △41,789 | |
| 4 貸付金元利収入 | | | 70,208,536 | 70,191,037 | 70,191,037 | △17,499 | |
| 13 労働福祉金融 対策貸付金 元利収入 | | | 35,000 | 17,500 | 17,500 | △17,500 | |
| | (1) 元 | 金 労働者支援融資貸付金 | 35,000 | 17,500 | 17,500 | △17,500 | 貸付実績の確定による減。 |
| 14 中小企業機械 貸与事業貸付 金元利収入 | | | 1,020,371 | 1,020,371 | 1,020,371 | 0 | |
| | (1) 元 | 金 | 1,020,371 | 1,020,371 | 1,020,371 | 0 | |
| 15 中小企業制度 資金貸付金 元利収入 | | | 68,635,665 | 68,635,666 | 68,635,666 | 1 | |
| | (1) 元 | 金 | 68,631,000 | 68,631,000 | 68,631,000 | 0 | |
| | | 長期安定資金貸付金 | 18,000 | 18,000 | 18,000 | 0 | |
| | | 関連倒産防止資金 貸付 | 109,000 | 109,000 | 109,000 | 0 | |
| | | 新事業創造資金 | 3,000 | 3,000 | 3,000 | 0 | |
| | | 緊急経済対策資金 貸付 | 9,254,000 | 9,254,000 | 9,254,000 | 0 | |
| | | 緊急経済対策資金 貸付金（ふくしま 復興特別資金） | 44,295,000 | 44,295,000 | 44,295,000 | 0 | |
| | | 街なか再生特別資金 貸付 | 454,000 | 454,000 | 454,000 | 0 | |
| | | ベンチャー企業育成 資金貸付 | 6,000 | 6,000 | 6,000 | 0 | |
| | | 小規模企業資金貸付金 | 6,000 | 6,000 | 6,000 | 0 | |

| | | | | | | |
|-------|-----------------|-----------|-----------|-----------|---|--|
| | 小規模企業支援資金貸付金 | 634,000 | 634,000 | 634,000 | 0 | |
| | 信用組合資金貸付金 | 8,892,000 | 8,892,000 | 8,892,000 | 0 | |
| | ふくしまの産業強化資金貸付金 | 408,000 | 408,000 | 408,000 | 0 | |
| | 企業回復応援資金貸付金 | 1,000 | 1,000 | 1,000 | 0 | |
| | ふくしま成長産業育成資金貸付金 | 4,276,000 | 4,276,000 | 4,276,000 | 0 | |
| | 事業再生資金 | 71,000 | 71,000 | 71,000 | 0 | |
| | 事業転換資金 | 44,000 | 44,000 | 44,000 | 0 | |
| | オールふくしま経営支援資金 | 160,000 | 160,000 | 160,000 | 0 | |
| (2) 利 | 子 | 4,665 | 4,666 | 4,666 | 1 | |
| | 長期安定資金貸付金 | 3 | 3 | 3 | 0 | |
| | 関連倒産防止資金貸付金 | 2 | 2 | 2 | 0 | |
| | 緊急経済対策資金貸付金 | 4,361 | 4,361 | 4,361 | 0 | |
| | 街なか再生特別資金貸付金 | 29 | 29 | 29 | 0 | |
| | 小規模企業資金貸付金 | 1 | 1 | 1 | 0 | |
| | ふくしまの産業強化資金貸付金 | 38 | 38 | 38 | 0 | |
| | 小規模企業支援資金貸付金 | 14 | 14 | 14 | 0 | |
| | ふくしま成長産業育成資金貸付金 | 211 | 212 | 212 | 1 | |

| 款 項 目 | 節 | 事 項 | 予 算 額 (A) | 調 定 額 | 収 入 済 額 (B) | 比 較 増 減 (B) - (A) | 増 減 理 由 |
|------------------------------|-------------|----------------------|--------------|-----------|----------------|----------------------|-------------------------|
| | | 事業再生資金 | 2 | 2 | 2 | 0 | |
| | | 事業転換資金 | 1 | 1 | 1 | 0 | |
| | | オールふくしま経営 支 援 資 金 | 3 | 3 | 3 | 0 | |
| 16 代位弁済資金 貸付金元金 収 入 | | | 500,000 | 500,000 | 500,000 | 0 | |
| | (1) 元 金 | | 500,000 | 500,000 | 500,000 | 0 | |
| 83 協議会運営 資金貸付金 元 金 収 入 | | | 17,500 | 17,500 | 17,500 | 0 | |
| | (1) 元 金 | | 17,500 | 17,500 | 17,500 | 0 | |
| 5 受託事業収入 | | | 5,794 | 5,793 | 5,793 | △1 | |
| 8 商 工 事 業 受 託 収 入 | | | 5,794 | 5,793 | 5,793 | △1 | |
| | (5) 受託研究委託金 | | 5,794 | 5,793 | 5,793 | △1 | |
| 8 雑 入 | | | 1,106,755 | 1,881,647 | 1,082,466 | △24,289 | |
| 2 違約金及び 延納利息 | | | 0 | 29,428 | 0 | 0 | |
| | (1) 違 約 金 | 違 約 金 | 0 | 29,428 | 0 | 0 | |
| 4 雑 入 | | | 1,106,755 | 1,852,219 | 1,082,466 | △24,289 | |
| | (1) 雑 入 | | 1,106,755 | 1,852,219 | 1,082,466 | △24,289 | 補助金返還がされなかったこと 等による減 |
| 15 県 債 | | | 265,200 | 27,500 | 27,500 | △237,700 | |

| | | | | | | | |
|--------|---------------|-----------------|-------------|-------------|-------------|-------------|----------|
| 1 県 債 | | | 265,200 | 27,500 | 27,500 | △237,700 | |
| 1 総務債 | | | 3,500 | 3,500 | 3,500 | 0 | |
| | (23) 交通物流企画費 | 空港利活用対策費 | 3,500 | 3,500 | 3,500 | 0 | |
| 3 労働債 | | | 5,500 | 5,500 | 5,500 | 0 | |
| | (1) テクノアカデミー費 | 能力開発校整備事業費 | 5,500 | 5,500 | 5,500 | 0 | |
| 4 商工債 | | | 256,200 | 18,500 | 18,500 | △237,700 | |
| | (12) 観光費 | 観光施設管理事業 | 152,100 | 4,400 | 4,400 | △147,700 | 事業繰越による減 |
| | (13) ハイテクプラザ費 | ハイテクプラザ 運営事業 | 55,000 | 14,100 | 14,100 | △40,900 | 事業繰越による減 |
| | (14) 物産振興費 | 観光物産館施設 整備事業 | 49,100 | 0 | 0 | △49,100 | 事業繰越による減 |
| 商工労働部計 | | | 162,063,316 | 154,670,426 | 141,557,932 | △20,505,384 | |



現年度予算の執行内訳

(単位 千円)

| 款 項 目 | 事 項 | 予算額 | 決算額 | 左 の 財 源 内 訳 | | | | | | 翌年度 繰越額 | 事 業 計 画 | 左に対する事業実績 |
|-----------------|----------------|-----------|-----------|-------------|--------|--------|--------------|-------|---------|------------|---|--|
| | | | | 国 出 | 支 金 | 寄 負 | 附 担 | その他 | 地方債 | | | |
| 2 総 務 費 | | 1,250,291 | 1,231,123 | 1,080,195 | | 0 | 42,611 | 3,500 | 104,817 | 0 | | |
| 1 総務管理費 | | 627 | 627 | 0 | | 0 | 0 | 0 | 627 | 0 | | |
| 13 諸 費 | | 627 | 627 | 0 | | 0 | 0 | 0 | 627 | 0 | | |
| | 国庫等 還付金 | 627 | 627 | 0 | | 0 | 0 | 0 | 627 | 0 | | |
| 3 企 画 費 | | 1,249,664 | 1,230,496 | 1,080,195 | | 0 | 42,611 | 3,500 | 104,190 | 0 | | |
| 3 交通物流 企 画 費 | | 291,643 | 277,295 | 135,536 | | 0 | 36,894 | 3,500 | 101,365 | 0 | | |
| | 職 員 費 | 81,138 | 81,120 | 0 | | 0 | 0 | 0 | 81,120 | 0 | | |
| | 空港利活用 対 策 費 | 206,496 | 193,391 | 135,523 | | 0 | 繰入 36,894 | 3,500 | 17,474 | 0 | 1 福島空港路線維持拡充事業 2 福島空港機能維持強化支援事業 3 福島空港利活用促進対策事業 | 1 (1)路線維持拡充活動事業 (2)福島空港利便性向上推進事業 補助金 1社 (3)福島空港会議設置運営事業 2 (1)福島空港給油施設維持管理事 業 (2)福島空港小型機用搭乗橋維持 管理事業 (3)福島空港アクセス対策事業 ・福島空港利用促進協議会に 対する補助 3 (1)送客促進広報事業 ・福島県、栃木県内における テレビ広報 各1件通年 (2)送客促進支援事業 ・補助金交付 74件 (3)修学旅行利用促進支援事業 ・補助金交付 63校 (4)利用促進活動事業 ・福島空港利用促進協議会事 業 ・利用実態調査 1件 |

| 款 項 目 | 事 項 | 予算額 | 決算額 | 左 の 財 源 内 訳 | | | | | | 翌年度 繰越額 | 事 業 計 画 | 左に対する事業実績 |
|-------|----------------|-------|-------|-------------|--------|--------|--------|-------|-----|-----------------|---|-----------|
| | | | | 国 出 | 支 金 | 寄 負 | 附 担 | その他 | 地方債 | | | |
| | | | | | | | | | | | (5)沖縄県交流プログラム推進事業 ・さとうきび親善大使受入 H29.1.25～1.28 ・雪だるま親善大使派遣 H29.2.2～2.4 (6)福島空港にぎわい創出事業 ・福島空港バックヤードツ アー等 19件 4(1)国際定期路線等再開・開拓交 流促進支援事業 ・台湾 5件 ・ベトナム 2件 ・韓国 1件 (2)福島空港路線開設・拡充促進 事業 ・航空会社の空港施設利用料 及び夜間駐機に係る費用の 一部補助 (3)福島空港ウルトライメージ アップ事業 ・ウルトラヒーローイベント 1回 ・ポケットパークの開園 (国際線ターミナル内) (4)福島空港旅行商品造成支援ツ アー事業 ・関西の旅行会社関係者の招 請 2泊3日ツアー 3回 延べ33社40人参加 (5)福島空港復興応援ツアー事業 ・関西空港発のチャーター便 利用による復興応援ツア アの支援 ・復興応援ツアーの様態を収 録した映像を国際線機内で 上映 ツアー参加者数 179人 | |
| | 交通企画費 | 1,918 | 1,427 | 0 | 0 | 0 | 0 | 1,427 | 0 | 1 交通企画事務経費 | 1 福島空港周辺整備推進事業経費 2 福島空港利活用対策事務経費 | |
| | 空港国際化 推進事業費 | 2,091 | 1,357 | 13 | 0 | 0 | 0 | 1,344 | 0 | 1 福島空港国際線利用促進事業 | 1(1)CIQ 関係機関等連携強化事 業 (2)国際定期路線利用促進事業 (3)国際空港 PR 強化事業 (4)福島空港航空物流強化事業 | |

| | | | | | | | | | | | |
|---------|-------------|------------|------------|-----------|---|-------------|-------|-----------|---|--|---|
| 4 地域振興費 | | 958,021 | 953,201 | 944,659 | 0 | 5,717 | 0 | 2,825 | 0 | | |
| | 電源立地促進費 | 856,286 | 854,777 | 854,777 | 0 | 0 | 0 | 0 | 0 | 1 原子力発電施設等周辺地域企業立地支援事業 | 1 原子力発電施設等周辺地域企業立地支援事業費補助金 2件 |
| | ふるさと産品振興事業費 | 42,592 | 41,438 | 39,306 | 0 | 諸収 2,021 | 0 | 111 | 0 | 1 ふくしま県産品再生支援事業 | 1(1)広域的物産展開催事業 北海道地区 (イトーヨーカ堂アリオ札幌店) ・出展者 9者 沖縄地区 (リウボウ) ・出展者 36者 首都圏 (渋谷東急東横店) ・出展者 41者 (2)大型食品展示会活用事業 フードテック・ジャパン 出展 ・期 日 H29.3.7～3.10 ・出展事業者 28者 (3)ふくしま商品開発販路開拓支援事業 ・食品事業者 17件 ・工芸事業者 10件 (4)県産品出前PR事業 ・県外で行われるイベント等 での情報発信 6回 |
| | 定住・二地域居住推進費 | 59,143 | 56,986 | 50,576 | 0 | 繰入 3,696 | 0 | 2,714 | 0 | 1 ふくしま定住・二地域居住推進基盤再生事業 2 ふくしま交流拡大プロジェクト | 1(1)ふくしまふるさと暮らし情報センター相談件数 3,623件 (2)ふくしまファンクラブ会員数 16,199人 2 ふくしま大交流フェアの実施 H28.12.23(金) 東京国際フォーラムにて開催 来場者数 13,000人 |
| 5 労働費 | | 15,074,032 | 14,119,169 | 3,787,363 | 0 | 8,387,905 | 5,500 | 1,938,401 | 0 | | |
| 1 労政費 | | 82,526 | 64,801 | 300 | 0 | 17,500 | 0 | 47,001 | 0 | | |
| 1 労政総務費 | | 46,817 | 46,593 | 300 | 0 | 0 | 0 | 46,293 | 0 | | |
| | 職員費 | 40,610 | 40,578 | 0 | 0 | 0 | 0 | 40,578 | 0 | | |
| | 労使関係安定促進費 | 3,228 | 3,161 | 0 | 0 | 0 | 0 | 3,161 | 0 | 1 労働審議会の開催 2 中小企業労働相談員の設置 | 1 開催回数 3回 2 雇用労政課内に2名配置 |

| 款 項 目 | 事 項 | 予算額 | 決算額 | 左 の 財 源 内 訳 | | | | | | 翌年度 繰越額 | 事 業 計 画 | 左に対する事業実績 |
|-----------------|----------------|-----------|-----------|-------------|--------|--|--------|---------|--------|------------|--|---|
| | | | | 国 出 | 支 金 | 寄 負 | 附 担 | その他 | 地方債 | | | |
| | 労働条件 整備事業費 | 1,441 | 1,419 | 300 | 0 | 0 | 0 | 0 | 1,119 | 0 | 1 労働条件等実態調査の実施 2 労使関係総合調査の実施 | 1 県内民営事業所 1,400社 2 組合数 869組合 組合員数 117,209人 |
| | 事務諸費 | 1,538 | 1,435 | 0 | 0 | 0 | 0 | 0 | 1,435 | 0 | 1 ワーク・ライフ・バランス大賞 2 ワーク・ライフ・バランスアド バイザー派遣 | 1 表彰企業数 3社 2 派遣企業数 6社7回 |
| 2 労働福祉費 | | 35,709 | 18,208 | 0 | 0 | 17,500 | 0 | 0 | 708 | 0 | | |
| | 労働福祉 対策費 | 35,709 | 18,208 | 0 | 0 | 諸収 17,500 | 0 | 0 | 708 | 0 | 1 福島県労働福祉協議会事業費補助金 2 福島県勤労者写真展 3 労働者支援融資制度 | 1 補助金 700千円 交付先 福島県労働福祉協議会 2 知事賞の授与 3 預託金 17,500千円 預託先 東北労働金庫 預託利率 無利子 |
| 2 職業訓練費 | | 1,285,149 | 1,252,151 | 687,625 | 0 | 74,871 | 5,500 | 484,155 | 0 | 0 | | |
| 1 職業訓練 総務費 | | 73,726 | 73,147 | 0 | 0 | 0 | 0 | 0 | 73,147 | 0 | | |
| | 職員費 | 72,299 | 71,886 | 0 | 0 | 0 | 0 | 0 | 71,886 | 0 | | |
| | 運営費 | 1,427 | 1,261 | 0 | 0 | 0 | 0 | 0 | 1,261 | 0 | 1 事務経費 | 1 全国主管課長会議出席等 |
| 2 テクノアカ デミー費 | | 1,103,035 | 1,078,262 | 639,463 | 0 | 73,608 | 5,500 | 359,691 | 0 | 0 | | |
| | 職員費 | 523,073 | 522,148 | 206,362 | 0 | 使手 28,222 | 0 | 287,564 | 0 | 0 | | |
| | 運営費 | 108,290 | 105,238 | 39,330 | 0 | 使手 18,591 財収 684 諸収 5,497 | 0 | 41,136 | 0 | 0 | 1 職業能力開発運営費 | 1 郡山校、会津校、浜校運営費 庁舎管理費 校舎等修繕料等 |
| | 能開校普通 課程訓練費 | 35,759 | 34,711 | 19,536 | 0 | 使手 1,482 諸収 36 | 0 | 13,657 | 0 | 0 | 1 普通課程訓練経費 2 普通課程訓練実施経費 | 1 普通課程 6科 2 入学者数 84名 修了者数 83名 |

| | | | | | | | | | | |
|--------------|---------|---------|---------|---|--------------------------|-------|--------|---|--|--|
| 能開校短期課程訓練費 | 374,705 | 358,427 | 353,270 | 0 | 使手 1,679 諸収 128 | 0 | 3,350 | 0 | 1 離職者等再就職訓練事業 2 障がい者委託訓練事業 3 技能向上訓練実施事業 4 障がい者等訓練手当支給事業 | 1 受講者数 1,444名 2 受講者数 44名 3 受講者数 546名 4 支給者数 36名 |
| 能開校整備費 | 12,858 | 12,521 | 4,682 | 0 | 使手 1,222 | 4,900 | 1,717 | 0 | 1 能開校施設設備整備事業 | 1 (1)郡山校 建築科製図室空調設備工事 (2)会津校 実習用自動車 |
| 能開校指導員研修費 | 718 | 591 | 508 | 0 | 0 | 0 | 83 | 0 | 1 能開校職業訓練指導員研修事業 | 1 受講者数 延べ18名 |
| 短大校専門課程訓練費 | 31,979 | 30,134 | 10,981 | 0 | 使手 8,809 諸収 10 | 0 | 10,334 | 0 | 1 専門課程訓練経費 2 専門課程訓練実施経費 | 1 専門課程 4科 2 入学者数 65名 修了者数 52名 |
| 短大校専門短期課程訓練費 | 1,028 | 735 | 177 | 0 | 使手 558 | 0 | 0 | 0 | 1 技能向上訓練実施事業 | 1 受講者数 176名 |
| 短大校整備費 | 13,754 | 13,087 | 3,947 | 0 | 使手 310 繰入 6,380 | 600 | 1,850 | 0 | 1 短大校施設設備整備事業 2 成長産業等人材育成事業 | 1 (1)会津校 複写機 2 (1)郡山校 ドローン (2)会津校 太陽電池パネル故障診断機 (3)浜校 太陽電池最適化制御実験装置、デジタル渦電流 |
| 短大校指導員研修費 | 871 | 670 | 670 | 0 | 0 | 0 | 0 | 0 | 1 短大校職業訓練指導員研修事業 | 1 受講者数 延べ17名 |
| 3 職業訓練指導費 | 108,388 | 100,742 | 48,162 | 0 | 1,263 | 0 | 51,317 | 0 | | |
| 技能尊重推進費 | 19,477 | 16,749 | 5,316 | 0 | 使手 385 繰入 878 | 0 | 10,170 | 0 | 1 技能尊重推進実施経費 2 戦略的産業復興人材育成支援事業 3 ふくしま産業人材育成支援事業 | 1 (1)卓越技能者等表彰 表彰者数 24名 (2)職業訓練指導員試験 受験者数 53名 (3)技能検定 受験者数 3,497名 2 ふくしま産業人材育成コンソーシアムの運営等 3 ふくしまものづくり工場長育成道場委託 1件 |
| 事業内職業訓練指導費 | 46,111 | 41,193 | 21,446 | 0 | 0 | 0 | 19,747 | 0 | 1 福島県認定職業訓練費補助金 | 1 補助先 11校 |
| 能力開発促進費 | 42,800 | 42,800 | 21,400 | 0 | 0 | 0 | 21,400 | 0 | 1 福島県職業能力開発協会補助事業 | 1 交付先 福島県職業能力開発協会 |

| 款 項 目 | 事 項 | 予算額 | 決算額 | 左 の 財 源 内 訳 | | | | | | 翌年度 繰越額 | 事 業 計 画 | 左に対する事業実績 |
|----------------|---------------------------------|-------------|-------------|-------------|--------|---|--------|-----------|------------|--|--|-----------|
| | | | | 国 出 金 | 支 金 | 寄 負 | 附 担 | その他 | 地方債 | | | |
| 3雇用対策費 | | 13,706,357 | 12,802,217 | 3,099,438 | 0 | 8,295,534 | 0 | 1,407,245 | 0 | | | |
| 1雇用対策 総務費 | | 340,877 | 336,847 | 170,999 | 0 | 29,792 | 0 | 136,056 | 0 | | | |
| | 職 員 費 | 64,621 | 63,999 | 0 | 0 | 0 | 0 | 63,999 | 0 | | | |
| | 雇 用 促 進 事 業 費 | 12,961 | 12,892 | 0 | 0 | 繰入 12,292 | 0 | 600 | 0 | 1 障がい者雇用奨励の実施 2 シニア就業サポート事業 | 1 雇用奨励状の送付 2,089社 2 (1)企業訪問件数 2,058件 (2)就職決定者数 294名 | |
| | 中高年齢者 雇 用 対 策 事 業 費 | 7,732 | 5,498 | 2,739 | 0 | 0 | 0 | 2,759 | 0 | 1 高年齢者雇用奨励の実施 2 中高年齢者等の職場適応訓練の 実施 | 1 雇用奨励状の送付 2,089社 2 対象者 4名(障がい者) | |
| | 高 年 齢 者 労 働 能 力 活 用 事 業 費 | 6,700 | 6,699 | 0 | 0 | 0 | 0 | 6,699 | 0 | 1 シルバー人材センター運営の補 助 | 1 補助金 6,700千円 交付先 (公社)福島県シルバー 人材センター連合会 | |
| | うつくしま F タ ー ン 事 業 費 | 248,140 | 247,100 | 168,260 | 0 | 諸収 17,500 | 0 | 61,340 | 0 | 1 大卒等合同就職面接会等の開催 2 ふるさと福島就職情報センター 運営事業 3 福島広域雇用促進支援協議会運 営資金の貸付 | 1 参加者数 880名 参加企業数 810社 2 利用者数 10,325名 新規登録者数 1,177名 就職決定者数 642名 3 貸付額 17,500千円 | |
| | 若 年 者 就 職 促 進 事 業 費 | 723 | 659 | 0 | 0 | 0 | 0 | 659 | 0 | 1 新規高卒者就職面接会の開催 | 1 実施回数 5回 参加生徒数 385名 参加企業数 241社 | |
| 2緊急雇用 対 策 費 | | 13,365,480 | 12,465,370 | 2,928,439 | 0 | 8,265,742 | 0 | 1,271,189 | 0 | | | |
| | 緊 急 雇 用 創 出 事 業 費 | 13,365,480 | 12,465,370 | 2,928,439 | 0 | 財収 5,116 繰入 8,253,007 諸収 7,619 | 0 | 1,271,189 | 0 | 1 緊急雇用創出基金積立 2 委託事業等の実施 3 助成事業の実施 | 1 基金積立 1,826,820千円 2 県事業 175事業 1,030名雇用 市町村事業 110事業 714名雇用 3 助成対象事業所 支給対象事業所数 延べ3,982社 支給対象者数 延べ20,931名 | |
| 7商 工 費 | | 139,948,116 | 124,397,200 | 6,411,655 | 1,000 | 110,430,151 | 18,500 | 7,535,894 | 13,406,060 | | | |

| | | | | | | | | | | | |
|---------------|---------------------|-------------|-------------|-----------|---|---|--------|-----------|------------|--|--|
| 1 商工業費 | | 137,940,895 | 122,737,689 | 5,654,260 | 0 | 110,079,486 | 14,100 | 6,989,843 | 13,145,764 | | |
| 1 商工業費 総務費 | | 1,624,016 | 1,523,446 | 4,310 | 0 | 235,107 | 0 | 1,284,029 | 28,259 | | |
| | 職員費 | 1,226,132 | 1,218,818 | 0 | 0 | 使手 1,870 財収 1,578 諸収 1,266 | 0 | 1,214,104 | 0 | | |
| | 事務諸費 | 45,610 | 36,696 | 0 | 0 | 財収 2,212 諸収 91 | 0 | 34,393 | 0 | 1 商工労働部管理運営事業 2 商工労働部管理運営経費 3 事業調整費 | 1 計画通り実施 2 職務発明等に係る特許出願業務等 3 ハイテクプラザエアコン修繕経費ほか 19件 |
| | 商工施策 推進費 | 98,798 | 49,843 | 4,310 | 0 | 財収 1 諸収 10,000 | 0 | 35,532 | 0 | 1 福島県中小企業振興審議会の運営 2 チャレンジふくしま中小企業上場支援事業 3 健康ビジネス創出支援事業 4 将来を担う産業人材確保のための奨学金返還支援 | 1 審議会開催数 3回 2 株式上場支援補助金 2件 3 健康ビジネス創出支援事業 (1)健康ビジネスシンポジウム・商談会 1回 (2)販路開拓・流通支援実証事業委託 1件 (3)健康食品開発実証事業補助金 1件 4 交付対象認定者 19名 |
| | 商工施策 推進費 | 253,476 | 218,089 | 0 | 0 | 繰入 218,089 | 0 | 0 | 28,259 | 1 中小企業等復旧・復興支援事業 | 1 補助金 165件 |
| 2 中小企業 振興費 | | 5,132,405 | 2,191,189 | 19,622 | 0 | 2,008,967 | 0 | 162,600 | 2,887,928 | | |
| | 機械貸与 事業費 | 1,020,371 | 1,020,371 | 0 | 0 | 諸収 1,020,371 | 0 | 0 | 0 | 1 中小企業機械貸与事業 | 1 貸付金 1,020,371千円 貸付先 (公財)福島県産業振興センター |
| | 貸金業 指導費 | 150 | 150 | 0 | 0 | 使手 150 | 0 | 0 | 0 | 1 貸金業の指導事務経費 | 1 登録件数 更新 2件 立入検査 1業者 |
| | 経営資源 強化対策 事業費 | 4,111,884 | 1,170,668 | 19,622 | 0 | 繰入 838,390 諸収 150,056 | 0 | 162,600 | 2,887,928 | 1 経営支援プラザ等運営事業 2 福島県企業間連携事業 | 1 経営課題相談件数 768件 2 経営支援拠点の設置 コーディネーター訪問件数 1,034件 事業承継セミナー 6回 |

| 款 項 目 | 事 項 | 予算額 | 決算額 | 左 の 財 源 内 訳 | | | | | | 翌年度 繰越額 | 事 業 計 画 | 左に対する事業実績 |
|-----------------|---------------------|----------------|----------------|-------------|--------|-----------------------------------|--------|--------|-----|---------------|---|---|
| | | | | 国 出 | 支 金 | 寄 負 | 附 担 | その他 | 地方債 | | | |
| | | | | | | | | | | | 3 原子力災害被災事業者等総合支援事業 4 原子力災害被災事業者事業再開等支援事業 5 原子力災害被災地域創業等支援事業 6 中小企業経営資源強化対策推進事業 7 ふくしま産業競争力強化支援事業 8 産業活性化プログラム 9 航空宇宙産業集積推進事業 | 3(1)オールふくしま経営支援事業 各地域委員会およびオールふくしま委員会による支援事業者数 24者 4 交付決定件数 381件 5 交付決定件数 4件 6 福島県下請中小企業振興事業費補助金 1件 7 ふくしま産業競争力強化支援事業 1件 8 産業活性化セミナー 1回 9 シンポジウム 1回 認証取得支援 4社 |
| 4 中小企業 金融対策費 | | 69, 623,869 | 69, 604,928 | 0 | 0 | 69, 529,821 | 0 | 75,107 | 0 | | | |
| | 中小企業 制度資金 貸付金 | 68, 631,270 | 68, 631,235 | 0 | 0 | 使手 151 諸収 68, 631,000 | 0 | 84 | 0 | 1 中小企業制度資金貸付金 | 1 貸付先 (1)、(3)～(9)、(11)～(14) 福島県信用保証協会 (株)東邦銀行 (10)、(15) 福島県信用保証協会 (2)各信用組合 (1)小規模企業支援資金 634,000千円 新規融資実績 95件 276,920千円 (2)信用組合資金 8,892,000千円 新規融 1,008件 5,702,650千円 (3)事業承継・業種転換資金 44,000千円 新規融資実績 1件 15,000千円 (4)事業再生資金 71,000千円 新規融資実績 3件 4,600千円 (5)関連倒産防止資金 109,000千円 新規融資実績 0件 0千円 (6)緊急経済対策資金 53,549,000千円 新規融資実績 2,127件 36,866,717千円 (7)オールふくしま経営支援対応 資金 160,000千円 新規融資実績 0件 0千円 (8)街なか再生特別資金 454,000千円 新規融資実績 1件 10,000千円 (9)ふくしま産業育成資金 4,276,000千円 新規融資 189件 1,726,820千円 | |

| | | | | | | | | | | | |
|------------|-------------|-----------|-----------|---|---|---------------|---|-----------|---|---|---|
| | | | | | | | | | | (10)企業回復応援資金 1,000千円 (11)ふくしまの産業強化資金 408,000千円 (12)小規模企業資金 6,000千円 (13)長期安定資金 18,000千円 (14)新事業創造資金 3,000千円 (15)ベンチャー企業育成資金 6,000千円 | (以下は残債のみ) |
| | 中小企業信用補完制度費 | 502,400 | 502,399 | 0 | 0 | 諸収 500,000 | 0 | 2,399 | 0 | 1 中小企業信用補完制度費 (1)県信用保証協会代位弁済資金貸付金 (2)県信用保証協会損失補償金 | 1 (1)貸付金 500,000千円 貸付先 福島県信用保証協会 (2)損失補償実績 8件 2,400千円 |
| | 中小企業制度資金推進費 | 490,199 | 471,294 | 0 | 0 | 繰入 398,670 | 0 | 72,624 | 0 | 1 中小企業制度資金利活用推進事業 (1)保証料補助 2 震災関係制度資金推進事業 (1)保証料補助 (2)「ふくしま復興特別資金」の損失補償金 | 1、2 (1)保証料補助金 444,467千円 交付先 福島県信用保証協会 2 (2)損失補償実績 52件 26,828千円 交付先 福島県信用保証協会 |
| 5 商工団体等指導費 | | 2,506,752 | 2,492,289 | 0 | 0 | 27,724 | 0 | 2,464,565 | 0 | | |
| | 運営指導費 | 211 | 210 | 0 | 0 | 0 | 0 | 210 | 0 | 1 運営指導事務経費 | 1 商工団体指導に係る事務経費 |
| | 組織育成指導費 | 144,678 | 144,589 | 0 | 0 | 0 | 0 | 144,589 | 0 | 1 中小企業連携組織対策費補助金 | 1 組合指導件数 4,199件 交付先 福島県中小企業団体中央会 |
| | 小規模事業指導費 | 2,361,863 | 2,347,490 | 0 | 0 | 繰入 27,724 | 0 | 2,319,766 | 0 | 1 小規模事業経営支援事業費補助金 2 専門家活用経営支援事業 | 1 経営改善普及事業 指導企業数 42,273社 交付先 商工会(89)、商工会議所(10)、福島県商工会連合会、福島県商工会議所連合会 2 専門家派遣数 153回 交付先 福島県商工会連合会、福島県中小企業団体中央会、(公財)県産業振興センター、福島商工会議所 |

| 款 項 目 | 事 項 | 予算額 | 決算額 | 左 の 財 源 内 訳 | | | | | | 翌年度 繰越額 | 事 業 計 画 | 左に対する事業実績 |
|---------|------------|---------|---------|-------------|--------|--------------|--------|--------|-----|---------------------------|---|---|
| | | | | 国 出 | 支 金 | 寄 負 | 附 担 | その他 | 地方債 | | | |
| | | | | | | | | | | | 3 避難地域商工会等機能強化支援事業 | 3(1)復興専門員設置 5名 (2)商工会館復旧 交付先 飯館村商工会 |
| 6 商業振興費 | | 123,042 | 114,952 | 21,888 | 0 | 49,172 | 0 | 43,892 | 0 | | | |
| | 大型小売店舗対策費 | 2,438 | 1,846 | 0 | 0 | 0 | 0 | 1,846 | 0 | 1 大型小売店舗関係法施行費 | 1 審議会開催 1回 届出受理件数 新設 10件 変更 45件 | |
| | 商業活性化対策費 | 120,604 | 113,106 | 21,888 | 0 | 繰入 49,172 | 0 | 42,046 | 0 | 2 商業まちづくり推進条例施行費 | 2 審議会開催 1回 | |
| | | | | | | | | | | 1 中心市街地・商店街活性化推進事業 | 1 補助金 55件 | |
| | | | | | | | | | | 2 消費購買動向調査事業 | 2 委託 1件 | |
| | | | | | | | | | | 3 中心市街地賑わい集積促進事業 | 3 補助金 3件 | |
| | | | | | | | | | | 4 復興まちづくり加速支援事業 | 4(1)避難解除等区域商業機能回復 促進事業 補助金 5件 (2)復興まちづくりエキスパート 活用事業 専門家派遣 20件 (3)商業まちづくり復興課題対応 モデル事業 補助金 3件 | |
| | | | | | | | | | | 5 ふくしまの子・ふるさとの商店街プロデュース事業 | 5(1)商店街プロデュースのための ワークショップ運営事業 委託 3件 (2)ふるさとの商店街賑わい創出 事業 委託 3件 | |
| | | | | | | | | | | 6 まちなか活性化担い手育成事業 | 6 委託 1件 | |
| | | | | | | | | | | 7 リノベーションまちづくりプロジェクト | 7(1)光り輝く商店街発掘・創出事業 補助金 5件 委託 1件 (2)リノベーション進化事業 委託 1件 | |
| 7 貿易振興費 | | 62,675 | 53,730 | 0 | 0 | 5,189 | 0 | 48,541 | 0 | | | |
| | 国際経済交流推進事業 | 62,675 | 53,730 | 0 | 0 | 繰入 5,189 | 0 | 48,541 | 0 | 1 国際経済交流推進事業 | 1(1)ジェットロ福島貿易情報センター 関連事業 研修生派遣 1名 | |

| | | | | | | | | | | | |
|---------|-------|---------|---------|--------|---|--------------------------|---|--------|---------|--|--|
| | | | | | | | | | | | (2)上海拠点活用事業 委託先 (公財)産業振興センター (3)福島県貿易促進協議会負担金 5口 2(1)ものづくり商談会出展事業 商談会 2回 (2)TPP 販路拡大支援事業 補助金 5件 |
| 8 物産振興費 | | 422,828 | 303,972 | 80,324 | 0 | 140,441 | 0 | 83,207 | 111,116 | | |
| | 物産振興費 | 422,828 | 303,972 | 80,324 | 0 | 繰入 140,439 諸収 2 | 0 | 83,207 | 111,116 | 1 物産振興事業事務経費 2 県産品販路開拓事業 3 県産品振興戦略実践プロジェクト | 1 県外4事務所に係る事務経費 2(1)海外販路ネットワーク拡充事業 ・海外販路開拓専門員の設置 (2)物産館事業 福島県観光物産館の運営 3(1)県産品情報発信連携事業 (風評払拭) ・ふくしま応援シェフの登録 207名 ・産地見聞会の実施 (9、10月) ・県産食材を使用したイベントの実施 10回 296名参加 (2)メイド in ふくしま販路拡大事業 ・工芸品の販路拡大が期待される展示会(rooms33)出展 出展事業者 7者 雑誌掲載数 2誌 (3)アジア地域販路拡大事業 ・インスタプロモーションの実施(タイ・マレーシア等) ・バイヤー等の招請 ・海外見本市等への出展 4回 (4)ふくしま県産品魅力向上事業 ・ブランド認証制度検討のため、業界団体、生産者へアンケート調査の実施 4(1)首都圏情報発信拠点運営事業 ・取扱産品 約2,500品目 ・来館者数 390,861人 |
| | | | | | | | | | | 4 チャレンジふくしま首都圏情報 発信拠点事業 | |

| 款 項 目 | 事 項 | 予算額 | 決算額 | 左 の 財 源 内 訳 | | | | | | 翌年度 繰越額 | 事 業 計 画 | 左に対する事業実績 |
|---------|------------|------------|------------|-------------|--------|------------|--------|-----------|------------|------------------|------------|--|
| | | | | 国 出 | 支 金 | 寄 負 | 附 担 | その他 | 地方債 | | | |
| | | | | | | | | | | | | (2)にぎわい創出 PR 事業 ・来館者100万人達成セレモニー ・季節に応じた催事の開催 ・広報誌の発行 5 贈答用カタログの作成及び企業向マルシェへの対応強化 ・贈答カタログの作成（東邦銀行と連携） 5,000部発行 ・企業マルシェ用スタッフの雇用 4名 6 香港における風評の払拭を図るため、県産品の安全確保の取組や魅力の発信 ・路線バス内で PR 動画の放送 38日間 ・雑誌掲載 4回 ・多言語化パンフの作成 12,000部 7 地場産業の新たなブランド価値創出のため、クリエイターと県内事業者とのマッチングによる商品開発 ・マッチング件数 15件 ・参加クリエイター数 5名 8 「ふくしまプライド。」発信事業 8 ふくしまの酒の知名度向上、販路拡大を目指し、国内外でイベントや商談会を実施 ・ふくしまの酒まつりの実施 来場者数 3万人 ・ふくしまの酒飲み比べフェアの実施 利用者数 2,718人 ・ふくしまの酒商談会の実施 参加者 約60名 ・ふくしまからの感謝のタペレセプションの実施 参加者 198名 |
| 9 工業振興費 | | 29,798,147 | 17,916,658 | 5,461,798 | 0 | 10,957,729 | 0 | 1,497,131 | 10,036,529 | | | |
| | 中小企業等育成事業費 | 153 | 140 | 0 | 0 | 0 | 0 | 140 | 0 | 1 中小企業経営革新計画支援事業 | 1 承認件数 32件 | |

| | | | | | | | | | | |
|---------|------------|-----------|-----------|---|--------------------------------|---|-----------|-----------|--|--|
| 工業振興普及費 | 13,381,056 | 4,806,008 | 2,861,784 | 0 | 繰入 407,468 諸収 133,621 | 0 | 1,403,135 | 8,038,253 | <p>1 受託研究事業</p> <p>2 ふくしま産学官連携推進事業</p> <p>3 地域産業6次化推進事務費</p> <p>4 中小企業等グループ施設等復旧整備補助事業</p> <p>5 放射能測定事業</p> <p>6 商工業者のための放射能検査支援事業</p> <p>7 福島未来を担う開発型企業育成支援事業</p> <p>8 地域産業復興支援事業</p> <p>9 技術でささえる県産品加工支援事業</p> <p>10 チャレンジふくしま「ロボット産業革命の地」</p> | <p>1 漆塗装や蒔絵技術を応用した家電製品の実用化に関する研究等 6件</p> <p>2 技術アドバイザー 登録人数 17人 派遣件数 2件 セミコンジャパン2016 3社 IoT・ET2016 3社</p> <p>3 技術相談・指導件数 1,606件</p> <p>4 補助先 22グループ</p> <p>5 工業製品 339検体 加工食品 2,036検体</p> <p>6 加工食品の放射能検査の実施 商工会議所 10ヶ所 商工会 26ヶ所 測定件数 2,324件</p> <p>7 巡回支援 218件 技術開発 15テーマ 現場支援 28社 機器整備 4機種</p> <p>8 展示会等出展支援補助金 34件 地域産業復興支援アドバイザー セミナー 4件 企業訪問 延べ40社</p> <p>9 加工技術に係る研修会 3回</p> <p>10(1)ロボット関連産業基盤強化事業費補助金 11件 (2)被災地支援ロボット開発事業 (3)ロボットフェスタふくしま開催 来場者数 約7,200人 (4)産学ロボット技術開発支援事業 (5)フィールドロボット研究開発事業 (6)災害対応等ロボット導入事業 22件</p> |
| 産業工芸振興費 | 1,379 | 1,070 | 0 | 0 | 0 | 0 | 1,070 | 0 | <p>1 地場産業振興事務経費</p> | <p>1(1)伝統的工芸品展 WAZA2017事業 負担金 420千円 交付先 (一財)伝統的工芸品産業振興協会</p> <p>(2)伝統的工芸品月間事業 負担金 531千円 交付先 (一財)伝統的工芸品産業振興協会</p> |

| 款 項 目 | 事 項 | 予算額 | 決算額 | 左 の 財 源 内 訳 | | | | | | 翌年度 繰越額 | 事 業 計 画 | 左に対する事業実績 | |
|-------|---------------|----------------|----------------|-------------|--------|--------|--------|---|-----|------------|---------|--------------------------------|---|
| | | | | 国 出 | 支 金 | 寄 負 | 附 担 | その他 | 地方債 | | | | 県 費 |
| | 産業技術 支援事業費 | 32,801 | 32,629 | 0 | 0 | 0 | 0 | 使手 9,693 | 0 | 22,936 | 0 | 1 産業技術支援事業 | 1 (1)福島県産業振興センター技術 支援事業運営費補助金 1件 (2)ハイテクプラザ（一部）の指 定管理 |
| | 科学技術 振興普及費 | 10, 701,698 | 10, 482,363 | 5,566 | 0 | 0 | 0 | 財収 3,195 繰入 10, 403,690 諸収 62 | 0 | 69,850 | 0 | 1 科学技術振興事業 | 1 相互派遣研修 11名 共同研究 4件 プラットフォーム委員会 1回開催 |
| | | | | | | | | | | | | 2 ふくしま森の科学体験センター 事業 | 2 福島県科学技術振興普及事業運 営費補助金 1件 |
| | | | | | | | | | | | | 3 知的財産活用推進事業 | 3 福島県知的財産活用推進事業補 助金 1件 |
| | | | | | | | | | | | | 4 知的財産「ふくしま宝の山」事 業 | 4 特許出願経費等補助金 9件 |
| | | | | | | | | | | | | 5 ふくしま医療機器産業ハブ拠点 形成事業 | 5 (1)個別コンサルテーション (専門家派遣) 6件 (2)メディカルクリエーションふ くしま2016 出展企業数 276 商談件数 277 |
| | | | | | | | | | | | | 6 チャレンジふくしま成長分野産 業グローバル展開事業 | 6 (1)コンパメッド2016出展 出展企業数 8 商談件数 304 (2)専門家派遣（ドイツ） 海外連携型研究開発支援事業 補助金 2件 (3)E-world energy & water 2017出展 出展企業 3社 (4)海外ビジネスコーディネータ 設置 (5)医療福祉機器開発等支援 「NRW 州連携型」補助金 4件 |
| | | | | | | | | | | | | 7 医療機器開発・安全性評価拠点 整備事業 | 7 ふくしま医療機器開発支援セン ター開所（11月） |
| | | | | | | | | | | | | 8 福島医薬品関連産業支援拠点化 事業 | 8 医療－産業トランスレーショナ ルリサーチセンター開所（9月） |
| | | | | | | | | | | | | 9 福島県原子力災害等復興基金 （医療勘定）積立 | 9 基金積立 |
| | | | | | | | | | | | | 10 救急・災害対応医療機器開発推 進事業 | 10 救急・災害対応医療機器開発事 業費補助金 継続 6件 |

| | | | | | | | | | | | |
|-----------|-------------------|------------|------------|-----------|---|--|---|---------|-----------|--|---|
| | | | | | | | | | | 11ふくしま医療福祉機器開発事業 | 11(1)国際的先端医療機器実証事業費補助金 継続 1件 (2)ふくしま医療福祉機器開発事業費補助金 継続 23件 |
| | イノベーション・コースト構想推進費 | 5,681,060 | 2,594,448 | 2,594,448 | 0 | 0 | 0 | 0 | 1,998,276 | 1 イノベーション・コースト構想推進事業 | 1(1)ロボットテストフィールド整備事業 ロボットテストフィールド全体基本設計、本館建屋の基本設計・実施設計 (2)共同利用施設（ロボット技術開発等関連）整備事業 国際産学官共同利用施設（ロボット）の基本設計・実施設計 (3)共同利用施設等運営事業 イベント等の広報活動 (4)ロボットテストフィールド等基本構想策定事業 ロボットテストフィールド等運営基本計画策定業務委託 (5)地域復興実用化開発等促進事業 補助金 44件 |
| 10工業開発促進費 | | 27,227,163 | 27,213,880 | 60,716 | 0 | 26,910,366 | 0 | 242,798 | 0 | | |
| | 工場立地促進費 | 27,207,396 | 27,195,863 | 60,716 | 0 | 財収 3,115 繰入 26, 327,942 諸収 579,309 | 0 | 224,781 | 0 | 1 福島県企業誘致推進協議会事業 2 企業誘致活動・広報強化事業 3 工場立地促進事務経費 4 中核工業団地企業誘致推進事業費 | 1 市町村職員への研修会や東京で立地セミナーを開催 2 雑誌広告掲載 2回 モノレール交通広告 パンフレット（福島県企業立地ガイド）制作 3(1)工場適地調査 1回 (2)工場立地動向調査 2回 (3)工場立地届出件数 47件 4(1)いわき四倉中核工業団地企業誘致促進協議会負担金 (2)相馬中核工業団地企業誘致促進協議会負担金 (3)いわき四倉中核工業団地第1期区域販売等業務委託料 1件 (4)いわき四倉中核工業団地（第2期区域）関連公共施設整備費補助金 1件 (5)いわき四倉中核工業団地分割払土地代金 1件 |

| 款 項 目 | 事 項 | 予算額 | 決算額 | 左 の 財 源 内 訳 | | | | | | 翌年度 繰越額 | 事 業 計 画 | 左に対する事業実績 |
|-------|-----|-----|-----|-------------|--------|--------|--------|-----|-----|------------|---|--|
| | | | | 国 出 | 支 金 | 寄 負 | 附 担 | その他 | 地方債 | | | |
| | | | | | | | | | | | 5 輸送用機械関連産業集積育成事業 6 ふくしま産業復興企業立地支援事業 7 ふくしまものづくり人材確保事業 8 ふくしまからはじめよう。産総研福島拠点連携技術開発推進事業 9 環境・リサイクル関連産業推進事業 10 原子力被災地等企業立地促進事業 11 再生可能エネルギー関連産業育成・集積事業 12 福島県原子力災害等復興基金（立地勘定）積立 13 原子力災害等復興基金（特交勘定）積戻事業 | 5(1)セミナー開催 1回 (2)「とうほく自動車産業集積連携会議」に参画 商談会開催 1回 6(1)ふくしま産業復興企業立地補助金 37件 (2)工業団地造成利子補給金 5件 (3)立地補助金事業管理業務委託 1件 (4)雇用確保支援業務委託 1件 7(1)企業見学会 5回 企業キャラバン 3回 (2)ホームページ製作 パンフレット作成 5,000部 8(1)産総研連携強化型技術開発 (2)産総研連携再生可能エネルギー等研究開発補助 4件 (3)福島県・産業技術総合研究所連携推進委員会開催 (4)工業高校生向け関連技術講座等実施 9 研究会運営 事業可能性調査 10 原子力被災地等企業立地促進事業 (1)視察ツアー開催 2回 (2)パンフレット制作 500部 11(1)集積推進協議会開催 推進研究会、4分科会開催 (2)地域イノベーション戦略支援プログラム運営事業費補助金 1件 (3)再生可能エネルギー技術実用化事業費補助金 1件 (4)事業者と漁業者との調整等実施 (5)再生可能エネルギー産業フェア開催 出展企業団体 177 出展小間 291 (6)首都圏展示会出展 6社出展 コーディネータ設置 1名 12 基金積立 13 基金積戻 |

| | | | | | | | | | | | |
|----------------|----------------------------------|---------|---------|-------|---|--|---|---------|---|--|--|
| | 工業用水 水源確保 事業費 | 19,767 | 18,017 | 0 | 0 | 0 | 0 | 18,017 | 0 | 1 ダム管理費負担金 | 1 大川ダム管理費負担金 2 摺上川ダム管理費負担金 3 事務経費 |
| 11産業高度化 推進費 | | 333,424 | 324,958 | 5,602 | 0 | 100,531 | 0 | 218,825 | 0 | | |
| | 中小企業 振興施設等 管理運営 事業費 | 201,743 | 194,763 | 0 | 0 | 使手 55,245 財収 10,119 諸収 18,668 | 0 | 110,731 | 0 | 1 チェンバおおまち管理運営事業 2 コラッセふくしま管理運営事業 | 1 施設管理経費 27,426千円 2 コラッセふくしま管理運営事業 指定管理委託 80,019千円 管理組合負担金 69,185千円 |
| | 産業交流館 運営費 | 85,340 | 84,515 | 0 | 0 | 使手 2,746 繰入 8,684 | 0 | 73,085 | 0 | 1 産業交流館運営事業 | 1 (1)産業交流館管理業務 71,782千円 (2)産業交流館管理運営関連業務 8,684千円 (3)産業交流館利用料金免除事業 補助金 4,049千円 |
| | 地域プラッ トフォーム 推進事業費 | 34,604 | 34,186 | 5,602 | 0 | 使手 2,963 | 0 | 25,621 | 0 | 1 インキュベートルーム（起業支 援室）運営事業 2 ふくしま復興・創生ファンド支 援事業 | 1 支援企業数 21社 年間稼働率 83% 2 ファンド組成数 18件 |
| | 郡山地域高 度技術産業 集積活性化 推進事業費 | 7,958 | 7,930 | 0 | 0 | 0 | 0 | 7,930 | 0 | 1 郡山地域高度技術産業集積活 性化推進事業 2 ものづくり起業家育成・支援事 業 | 1、2 郡山地域高度技術産業集積 活性化推進事業費補助金 1件 |
| | 産業IT化 戦略プロ ジェクト 推進事業費 | 3,185 | 3,141 | 0 | 0 | 使手 2,095 諸収 11 | 0 | 1,035 | 0 | 1 福島県大町起業支援館運営事業 | 1 福島県大町起業支援館運営経費 |
| | 産業高度化 総務費 | 594 | 423 | 0 | 0 | 0 | 0 | 423 | 0 | 1 産業高度化総務費 | 1 産業高度化関連事務経費 |
| 12鉱業対策費 | | 5,589 | 5,053 | 0 | 0 | 4,363 | 0 | 690 | 0 | | |
| | 鉱害対策費 | 3,733 | 3,628 | 0 | 0 | 使手 2,938 | 0 | 690 | 0 | 1 休廃止鉱山坑廃水処理事業 | 1 八総鉱山 処理施設 2箇所 (木戸・赤倉) |
| | 鉱業振興費 | 1,856 | 1,425 | 0 | 0 | 使手 1,425 | 0 | 0 | 0 | 1 鉱業対策事務経費 | 1 (1)採石業務管理者試験の実施 1回 (2)採石場への立入検査 201件 |
| 13計 検定所費 | | 113,708 | 112,972 | 0 | 0 | 14,101 | 0 | 98,871 | 0 | | |

| 款 項 目 | 事 項 | 予算額 | 決算額 | 左 の 財 源 内 訳 | | | | | | 翌年度 繰越額 | 事 業 計 画 | 左に対する事業実績 |
|----------------|---------------|---------|---------|-------------|--------|---|--------|---------|--------|---|--|-----------|
| | | | | 国 出 | 支 金 | 寄 負 | 附 担 | その他 | 地方債 | | | |
| | 職 員 費 | 96,128 | 95,995 | 0 | 0 | 0 | 0 | 95,995 | 0 | | | |
| | 共通運営費 | 7,916 | 7,651 | 0 | 0 | 使手 4,732 諸収 43 | 0 | 2,876 | 0 | 1 計量関係事業の登録及び届出事務 2 計量普及啓発事業 | 1 (1)製造事業届出 4件 (2)修理事業届出 21件 (3)販売事業届出 30件 (4)計量証明事業登録 99件 2 (1)親子計量体験教室 2回 16組 (2)計量出前教室 21校 55回 (3)イベント出展 第23回いわき計測展 | |
| | 計量検定費 | 6,477 | 6,140 | 0 | 0 | 使手 4,210 諸収 1,930 | 0 | 0 | 0 | 1 特定計量器の検定 2 基準器の検査 | 1 検定個数 11,917個 2 検査個数 327個 | |
| | 計量検査費 | 2,338 | 2,337 | 0 | 0 | 使手 2,337 | 0 | 0 | 0 | 1 特定計量器定期検査 2 計量関係事業者立入検査 3 計量士代検査推進事業補助金 | 1 検査個数 3,961個 2 検査事業所 38件 3 補助金 975千円 交付先 (一社)福島県計量協会 | |
| | 環境計測 対策費 | 564 | 564 | 0 | 0 | 使手 564 | 0 | 0 | 0 | 1 計量証明検査 2 環境計量証明事業者立入検査 | 1 検査個数 81個 2 検査事業所 6件 | |
| | 計量消費 生活対策費 | 285 | 285 | 0 | 0 | 使手 285 | 0 | 0 | 0 | 1 計量器及び商品量目の立入検査 (1)特定計量器 (2)特定商品量目 | 1 (1)検査事業所 212件 検査個数 110,103個 (2)検査事業所 36件 検査個数 873個 | |
| 14ハイテク プラザ費 | | 967,277 | 879,662 | 0 | 0 | 95,975 | 14,100 | 769,587 | 81,932 | | | |
| | 職 員 費 | 681,668 | 681,004 | 0 | 0 | 使手 3,062 | 0 | 677,942 | 0 | | | |
| | 運 営 費 | 147,697 | 145,951 | 0 | 0 | 使手 36,061 財収 1,613 繰入 4,830 諸収 1,409 | 14,100 | 87,938 | 0 | 1 ハイテクプラザ運営事業 | 1 ハイテクプラザ運営事業、機器 修理・点検・保守管理事業・人 材育成事業を実施 | |

| | | | | | | | | | | | | |
|--|-------------|-----------|-----------|---------|-------|--|-------|---------|---------|--|---|----------|
| | 機器整備費 | 112,136 | 29,193 | 0 | 0 | 使手 14,494 諸収 13,061 | 0 | 1,638 | 81,932 | 1 ハイテクプラザ機器整備事業 | 1 リース機器 購入機器 | 1点 2点 |
| | 研究開発費 | 2,333 | 2,069 | 0 | 0 | 0 | 0 | 2,069 | 0 | 1 ハイテクプラザ研究開発事業 | 1 「航空・宇宙産業技術研究会」 等 3 研究会 本藍染めによる自動染色システ ムの試作開発等 | 5 件 |
| | 試験指導費 | 23,443 | 21,445 | 0 | 0 | 使手 5,973 財収 6,046 繰入 9,424 諸収 2 | 0 | 0 | 0 | 1 ハイテクプラザ試験指導普及事 業 2 産業廃棄物減量化・再資源化技 術支援事業 | 1 技術相談件数 3,684件 施設開放時間 2,726時間 機器開放時間 31,641時間 依頼試験件数 3,555件 2 石英ガラスのゴムフィルターとし ての有効活用 | |
| | 2 観 光 費 | 2,007,221 | 1,659,511 | 757,395 | 1,000 | 350,665 | 4,400 | 546,051 | 260,296 | | | |
| | 1 観 光 費 | 2,007,221 | 1,659,511 | 757,395 | 1,000 | 350,665 | 4,400 | 546,051 | 260,296 | | | |
| | 職 員 費 | 147,668 | 145,749 | 0 | 0 | 0 | 0 | 145,749 | 0 | | | |
| | 国内観光 推進費 | 918,886 | 706,398 | 251,087 | 1,000 | 使手 787 繰入 243,151 諸収 4,244 | 4,400 | 201,729 | 196,972 | 1 観光事業事務経費 2 観光客動態調査事業 3 観光施設管理事業 (1)浄土平レストハウス、公衆ト イレ (2)くろがね小屋 (3)迎賓館 (4)天鏡閣 4 観光誘客宣伝事業 5 (公財)福島県観光物産交流協会 事業 6 チャレンジふくしま観光復興 キャンペーン事業 | 1 旅行業の登録・申請 旅行業新規登録申請数 16件 2 観光地点入込客数・パラメータ 調査 県内10地点 年4回実施 3 (1)~(3) 浄土平レストハウス等管理委 託料 26,304千円 (4)天鏡閣指定管理料 12,297千円 4 八重洲観光交流館運営事業 来客数 123,581人 5 補助金 (公財)福島県観光物産 交流協会 54,029千円 交付先 6 (1)観光復興総合対策事業 ・ツーリズム EXPO ジャパ ン出展 ・首都圏での観光PR キャラ バンの実施 | |

| 款 項 目 | 事 項 | 予算額 | 決算額 | 左 の 財 源 内 訳 | | | | | | 翌年度 繰越額 | 事 業 計 画 | 左に対する事業実績 |
|-------|-----|-----|-----|-------------|--------|--------|--------|-----|-----|------------|---------|--|
| | | | | 国 出 | 支 金 | 寄 負 | 附 担 | その他 | 地方債 | | | |
| | | | | | | | | | | | | <ul style="list-style-type: none"> ・ 浜通りの観光再生を図るプロモーションの実施 ・ おもてなし研修会開催 延べ603名 ・ 花のブランド化を目指したスタンプラリー 花の名所 199カ所 ・ 温泉や食をテーマにした県内周遊キャンペーン 294施設 ・ 県内周遊宝探しイベント 18エリア (38市町村) ・ 旅行会社社員等の招請 参加者数 26名 ・ 市町村観光力づくり支援補助 22市町村 23件 (2)観光誘客プロモーション事業 ・ 県観光復興キャンペーン委員会への負担金 ・ 旅行会社向け助成金 140件 ・ メディアを利用した PR (3)デステイネーションキャンペーン事業 ・ アフター DC に係るオープニング、クロージングイベントの実施 ・ アフター DC 公式ガイドブックの増刷 30,000部増刷 ・ ふくしま DC 公式ホームページ運営 (4)スキーエリア誘客緊急対策事業 ・ 若者を対象にしたスキーリフト券無料化経費補助 県内 22スキー場 利用者数 54,084人 7 会議等誘致・交流促進事業 7(1)合宿誘致・交流促進事業 ・ 夏期 130件 ・ 冬期 30件 (2)コンベンション開催事業 29件 8 ふくしま DMO 推進プロジェクト事業 8 ホープツーリズムに関するワーキンググループ開催 6 回 9 ふくしまヘルスツーリズム実証モデル事業 9 モデル数 2 市町村 |

| | | | | | | | | | | |
|---------|---------|---------|---------|---|---|---|---------|--------|---|--|
| 広域観光推進費 | 18,254 | 18,110 | 0 | 0 | 0 | 0 | 18,110 | 0 | 1 広域観光推進事業 | 1(1)東北観光推進機構事業 (2)栃木・南東北国際観光テーマ地区推進協議会事業 (3)(独)国際観光振興機構海外宣伝事業 (4)北関東磐越五県広域観光推進協議会事業 |
| 国際観光推進費 | 734,293 | 614,479 | 448,941 | 0 | 0 | 0 | 165,538 | 63,324 | 1 海外風評対策事業 2 ビジットふくしま外国人誘客復興事業 3 福島インバウンド復興対策事業 | 1(1)台湾・タイ・ベトナム現地窓口の設置 (2)台湾・タイ・韓国・中国・オセアニアにおける現地PR活動 19回 ・台湾・韓国・中国からの旅行会社等の招請 81名 (3)福島特例通訳案内士登録者数 61名 ・観光地等22箇所の調査及び調査結果の多言語でのweb発信 2(1)台湾、オーストラリアにおけるトップセールスの実施 ・韓国、タイからのメディア等現地視察 ・旅行商品造成支援 103件 ・福島空港インバウンドチャーター運行支援 8件 (2)多言語化表記の支援等 2件 (3)上海・大連広域連携商談会及び招請事業の実施 商談会 10/24~28 招請 1/10~15 4名 ・東京・東北地域の連携による外国人旅行者誘致事業の実施 オーストラリアからの招請 1/24~28 2名 ・交通広告及び検索サイト等へのオンライン広告の掲出 3(1)重点市場の分析、効果的な広告による1 to 1マーケティングの実施 ・タイ、台湾でのFacebookによる情報の発信 (2)ダイヤモンドルートの創設及びPR動画の製作・広告配信 動画再生数 1,000万回超 ・商談会の開催及び旅行商品造成支援の実施 タイ商談会 11/25~27 旅行商品造成 14件 |

| 款 項 目 | 事 項 | 予算額 | 決算額 | 左 の 財 源 内 訳 | | | | | | 翌年度 繰越額 | 事 業 計 画 | 左に対する事業実績 | |
|-------------|---------------|-------------|-------------|-------------|--------|-------------|--------|---------------|------------|------------|--------------|---------------------------------|---|
| | | | | 国 出 金 | 支 金 | 寄 負 | 附 担 | その他 | 地方債 | | | | 県 費 |
| | 教育旅行誘致促進費 | 186,749 | 173,699 | 56,969 | | 0 | | 繰入 102,483 | 0 | 14,247 | 0 | 1 福島県教育旅行再生事業 2 教育旅行復興事業 | 1 (1)教育旅行入込調査及び誘致キャラバンデータの分析 (2)被災地の体験を伝える「語り部」のスキルアップ研修 15名 (3)教育旅行関係者の招請 37校 44名 (4)教育旅行、合宿のモデルコース造成 モニターツアー参加者数 204名 2 (1)県外からの教育旅行に係るバス経費補助 新規 134校 28,617人泊 継続 478校 73,306人泊 (2)官民一体型のキャラバン活動による情報発信と誘致 13回 1,269カ所訪問 (3)東アジア地域における教育旅行関係者の招請及び学校への個別フォローアップ訪問 13校 |
| | グリーン・ツーリズム推進費 | 1,371 | 1,076 | 398 | | 0 | 0 | 0 | 0 | 678 | 0 | 1 Fukushima Green・Tourism 推進事業 | 1 有名フレンチシェフによる料理教室 1回 |
| 13 | 諸 支 出 金 | 102,482 | 102,477 | 0 | 0 | 0 | 0 | 0 | 102,477 | 0 | | | |
| 6 | 公 営 企 業 費 | 102,482 | 102,477 | 0 | 0 | 0 | 0 | 0 | 102,477 | 0 | | | |
| 2 | 工業用水道事業費 | 102,482 | 102,477 | 0 | 0 | 0 | 0 | 0 | 102,477 | 0 | | | |
| | 工業用水道事業費 | 102,482 | 102,477 | 0 | 0 | 0 | 0 | 0 | 102,477 | 0 | 1 工業用水道事業繰出金 | 1 好間工業用水道事業に対する出資金及び負担金 | |
| 商 工 労 働 部 計 | | 156,374,921 | 139,849,969 | 11,279,213 | 1,000 | 118,860,667 | 27,500 | 9,681,589 | 13,406,060 | | | | |

翌年度繰越明許費の執行内訳

(単位 千円)

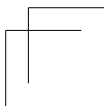
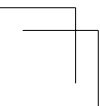
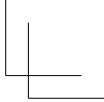
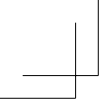
| 款 項 目 | 事 項 | 予算額 | 繰越額 | 左 の 財 源 内 訳 | | | | | 事 業 計 画 |
|--------------------|-----------------------|------------|------------|------------------|------|-----------------|----------------|-----------|--|
| | | | | 国支出金 | 寄附負担 | その他 | 地方債 | 一般財源 | |
| 7 商 工 費 | | 13,406,060 | 13,406,060 | (7,516,294) 0 | 0 | 2,953,459 | (237,700) 0 | 2,698,607 | |
| 1 商 工 業 費 | | 13,145,764 | 13,145,764 | (7,465,635) 0 | 0 | 2,904,187 | (90,000) 0 | 2,685,942 | |
| 1 商工業総務費 | | 28,259 | 28,259 | 0 | 0 | 28,259 | 0 | 0 | |
| | 商工施策推進費 | 28,259 | 28,259 | 0 | 0 | 繰入 28,259 | 0 | 0 | 1 中小企業等復旧・復興支援事業 28,259千円 |
| 2 中 小 企 業 振 興 費 | | 2,887,928 | 2,887,928 | (12,000) 0 | 0 | 2,875,928 | 0 | 0 | |
| | 経営資源強化 対策事業費 | 2,887,928 | 2,887,928 | (12,000) 0 | 0 | 繰入 2,875,928 | 0 | 0 | 1 原子力災害被災事業者事業再開等支援 事業補助金 2,875,928千円 2 原子力災害被災地域創業等支援事業 12,000千円 |
| 8 物産振興費 | | 111,116 | 111,116 | (55,558) 0 | 0 | 0 | (49,100) 0 | 6,458 | |
| | 物産振興費 | 111,116 | 111,116 | (55,558) 0 | 0 | 0 | (49,100) 0 | 6,458 | 1 観光物産館施設整備事業 111,116千円 |
| 9 工業振興費 | | 10,036,529 | 10,036,529 | (7,357,111) 0 | 0 | 0 | 0 | 2,679,418 | |
| | 工業振興普及費 | 8,038,253 | 8,038,253 | (5,358,835) 0 | 0 | 0 | 0 | 2,679,418 | 1 中小企業等グループ施設等復旧整備補 助事業 8,038,253千円 |
| | イノベーション・コースト 構想推進費 | 1,998,276 | 1,998,276 | (1,998,276) 0 | 0 | 0 | 0 | 0 | 1 イノベーション・コースト構想推進事 業 1,998,276千円 |
| 14 ハイテク プラザ費 | | 81,932 | 81,932 | (40,966) 0 | 0 | 0 | (40,900) 0 | 66 | |
| | 機器整備費 | 81,932 | 81,932 | (40,966) 0 | 0 | 0 | (40,900) 0 | 66 | 1 ハイテクプラザ機器整備事業 81,932千円 |

| 款 項 目 | 事 項 | 予算額 | 繰越額 | 左 の 財 源 内 訳 | | | | | 事 業 計 画 |
|-------------|---------|------------|------------|------------------|------|--------------|----------------|-----------|------------------------------|
| | | | | 国支出金 | 寄附負担 | その他 | 地方債 | 一般財源 | |
| 2 観 光 費 | | 260,296 | 260,296 | (50,659) 0 | 0 | 49,272 | (147,700) 0 | 12,665 | |
| 1 観 光 費 | | 260,296 | 260,296 | (50,659) 0 | 0 | 49,272 | (147,700) 0 | 12,665 | |
| | 国内観光推進費 | 196,972 | 196,972 | 0 | 0 | 繰入 49,272 | (147,700) 0 | 0 | 1 観光施設管理事業 196,972千円 |
| | 国際観光推進費 | 63,324 | 63,324 | (50,659) 0 | 0 | 0 | 0 | 12,665 | 1 福島インバウンド復興対策事業 63,324千円 |
| 商 工 労 働 部 計 | | 13,406,060 | 13,406,060 | (7,516,294) 0 | 0 | 2,953,459 | (237,700) 0 | 2,698,607 | |

翌年度事故繰越の執行内訳

(単位 千円)

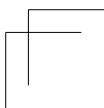
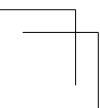
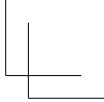
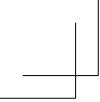
| 款 項 目 | 事 項 | 予算額 | 繰越額 | 左 の 財 源 内 訳 | | | | | 事 業 計 画 |
|-------------|---------|-----------|-----------|------------------|------|-----------------|-----|------|--|
| | | | | 国支出金 | 寄附負担 | その他 | 地方債 | 一般財源 | |
| 7 商 工 費 | | 7,203,583 | 7,203,583 | (4,797,018) 0 | 0 | 2,406,565 | 0 | 0 | |
| 1 商 工 業 費 | | 7,203,583 | 7,203,583 | (4,797,018) 0 | 0 | 2,406,565 | 0 | 0 | |
| 1 商工業総務費 | | 8,056 | 8,056 | 0 | 0 | 8,056 | 0 | 0 | |
| | 商工施策推進費 | 8,056 | 8,056 | 0 | 0 | 繰越 8,056 | 0 | 0 | 1 中小企業等復旧・復興支援事業 8,056千円 |
| 9 工業振興費 | | 7,195,527 | 7,195,527 | (4,797,018) 0 | 0 | 2,398,509 | 0 | 0 | |
| | 工業振興普及費 | 7,195,527 | 7,195,527 | (4,797,018) 0 | 0 | 繰越 2,398,509 | 0 | 0 | 1 中小企業グループ施設等復旧整備補助 事業 7,195,527千円 |
| 商 工 労 働 部 計 | | 7,203,583 | 7,203,583 | (4,797,018) 0 | 0 | 2,406,565 | 0 | 0 | |



前年度継続費通次繰越の執行内訳

(単位 千円)

| 款 項 目 | 事 項 | 予算額 | 決算額 | 左 の 財 源 内 訳 | | | | | | 翌年度 繰越額 | 事 業 計 画 | 左に対する事業実績 |
|-----------|---------------|-----------|-----------|-------------|--------|--------|--------|-----------------|-----|------------|---|---|
| | | | | 国 出 | 支 金 | 寄 負 | 附 担 | その他 | 地方債 | | | |
| 7 商 工 費 | | 1,672,410 | 1,672,410 | 0 | 0 | 0 | 0 | 1,672,410 | 0 | 0 | | |
| 1 商 工 業 費 | | 1,672,410 | 1,672,410 | 0 | 0 | 0 | 0 | 1,672,410 | 0 | 0 | | |
| 9 工業振興費 | | 1,672,410 | 1,672,410 | 0 | 0 | 0 | 0 | 1,672,410 | 0 | 0 | | |
| | 科学技術 振興普及費 | 1,672,410 | 1,672,410 | 0 | 0 | 0 | 0 | 繰越 1,672,410 | 0 | 0 | 1 医療機器開発・安全性評価拠点 整備事業 1,672,410千円 | 1 医療機器開発・安全性評価拠点 整備事業 1,672,410千円 |
| 商工労働部計 | | 1,672,410 | 1,672,410 | 0 | 0 | 0 | 0 | 1,672,410 | 0 | 0 | | |



前年度繰越明許費の執行内訳

(単位 千円)

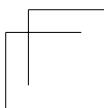
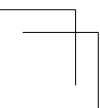
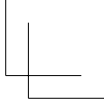
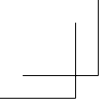
| 款 項 目 | 事 項 | 予算額 | 決算額 | 左 の 財 源 内 訳 | | | | | | 翌年度 繰越額 | 事 業 計 画 | 左に対する事業実績 |
|--------------------|-------------------------|------------|-----------|------------------|--------|--------------|-----|-----|-----------|-------------------------------------|-------------------------------------|-----------|
| | | | | 国 出 支 金 | 寄 負 | 附 担 | その他 | 地方債 | 県 費 | | | |
| 2 総 務 費 | | 28,178 | 26,027 | 26,027 | 0 | 0 | 0 | 0 | 0 | | | |
| 3 企 画 費 | | 28,178 | 26,027 | 26,027 | 0 | 0 | 0 | 0 | 0 | | | |
| 4 地域振興費 | | 28,178 | 26,027 | 26,027 | 0 | 0 | 0 | 0 | 0 | | | |
| | 定 住 ・ 二地域居住 推 進 費 | 28,178 | 26,027 | 26,027 | 0 | 0 | 0 | 0 | 0 | 1 ふくしま定住・二地域居住推進 基盤再生事業 28,178千円 | 1 ふくしま定住・二地域居住推進 基盤再生事業 26,027千円 | |
| 5 労 働 費 | | 58,667 | 41,757 | 41,757 | 0 | 0 | 0 | 0 | 0 | | | |
| 3 雇用対策費 | | 58,667 | 41,757 | 41,757 | 0 | 0 | 0 | 0 | 0 | | | |
| 1 雇用対策 総 務 費 | | 58,667 | 41,757 | 41,757 | 0 | 0 | 0 | 0 | 0 | | | |
| | 雇 用 促 進 事 業 費 | 58,667 | 41,757 | 41,757 | 0 | 0 | 0 | 0 | 0 | 1 女性活躍促進事業 58,667千円 | 1 女性活躍促進事業 41,757千円 | |
| 7 商 工 費 | | 18,920,674 | 5,781,844 | 3,764,248 | 0 | 2,017,596 | 0 | 0 | 7,203,583 | | | |
| 1 商 工 業 費 | | 18,920,674 | 5,781,844 | 3,764,248 | 0 | 2,017,596 | 0 | 0 | 7,203,583 | | | |
| 1 商 工 業 総 務 費 | | 48,097 | 38,210 | 0 | 0 | 38,210 | 0 | 0 | 0 | | | |
| | 商 工 施 策 推 進 費 | 48,097 | 38,210 | 0 | 0 | 繰越 38,210 | 0 | 0 | 8,056 | 1 中小企業等復旧・復興支援事業 48,097千円 | 1 中小企業等復旧・復興支援事業 38,210千円 | |
| 2 中 小 企 業 振 興 費 | | 57,728 | 49,974 | 49,974 | 0 | 0 | 0 | 0 | 0 | | | |

| 款 項 目 | 事 項 | 予算額 | 決算額 | 左 の 財 源 内 訳 | | | | | | 翌年度 繰越額 | 事 業 計 画 | 左に対する事業実績 |
|-----------------|-------------------------|------------|-----------|-------------|--------|-----------------|--------|-----|-----------|--|--|--|
| | | | | 国 出 | 支 金 | 寄 負 | 附 担 | その他 | 地方債 | | | |
| | 経営資源 強化対策 事業費 | 57,728 | 49,974 | 49,974 | 0 | 0 | 0 | 0 | 0 | 0 | 1 福島県プロフェッショナル人材 戦略拠点事業 44,469千円 2 産業活性化プログラム 13,259千円 | 1 戦略拠点の運営 相談件数 193件 成約件数 5件 セミナー開催 4回 2 産業活性化プログラム 13,095千円 |
| 5 商工団体等 指導費 | | 11,844 | 11,844 | 0 | 0 | 11,844 | 0 | 0 | 0 | 0 | | |
| | 小規模事業 指導費 | 11,844 | 11,844 | 0 | 0 | 繰越 11,844 | 0 | 0 | 0 | 0 | 避難地域商工会等機能強化支援事 業費補助金 11,844千円 | 商工会館復旧 交付先 飯館村商工会 |
| 9 工業振興費 | | 18,695,410 | 5,598,153 | 3,630,651 | 0 | 1,967,502 | 0 | 0 | 7,195,527 | | | |
| | 工業振興 普及費 | 16,455,023 | 3,603,732 | 2,402,488 | 0 | 繰越 1,201,244 | 0 | 0 | 7,195,527 | 1 中小企業等グループ施設等復旧 整備補助事業 16,455,023千円 | 1 中小企業等グループ施設等復旧 整備補助事業 3,603,732千円 | |
| | 科学技術 振興普及費 | 2,240,387 | 2,011,866 | 1,228,163 | 0 | 繰越 783,703 | 0 | 0 | 0 | 1 ふくしまから はじめよう。医 療福祉機器実証・事業化支援事 業 1,391,672千円 2 医療関連産業高度人材育成事業 28,723千円 3 外資系企業投資促進事業 65,400千円 4 福島医薬品関連産業支援拠点化 事業 754,592千円 | 1 ふくしまから はじめよう。医 療福祉機器実証・事業化支援事 業 1,201,279千円 2 医療関連産業高度人材育成事業 28,404千円 3 外資系企業投資促進事業 27,591千円 4 福島医薬品関連産業支援拠点化 事業 754,592千円 | |
| 10 工業開発 促進費 | | 36,703 | 20,614 | 20,574 | 0 | 40 | 0 | 0 | 0 | | | |
| | 工場立地 促進費 | 36,703 | 20,614 | 20,574 | 0 | 繰越 40 | 0 | 0 | 0 | 1 地方拠点強化推進事業 15,280千円 2 里山オフィス立地促進事業 21,423千円 | 1 地方拠点強化推進事業 6,003千円 2 里山オフィス立地促進事業 14,550千円 | |
| 11 産業高度化 推進費 | | 70,892 | 63,049 | 63,049 | 0 | 0 | 0 | 0 | 0 | | | |
| | 地域プラッ トフォーム 推進事業費 | 70,892 | 63,049 | 63,049 | 0 | 0 | 0 | 0 | 0 | 1 スタートアップふくしま創造事 業 70,892千円 | 1 スタートアップふくしま創造事 業 63,049千円 | |
| 商工労働部計 | | 19,007,519 | 5,849,628 | 3,832,032 | 0 | 2,017,596 | 0 | 0 | 7,203,583 | | | |

前年度事故繰越の執行内訳

(単位 千円)

| 款 項 目 | 事 項 | 予算額 | 決算額 | 左 の 財 源 内 訳 | | | | | | 翌年度 繰越額 | 事 業 計 画 | 左に対する事業実績 |
|-------------|----------------------|-----------|-----------|---------------|--------|-----------|---------------|-----|-----|------------|--|--------------------------------------|
| | | | | 国 出 金 | 支 金 | 寄 負 | 附 担 | その他 | 地方債 | | | |
| 7 商 工 費 | | 2,783,460 | 1,835,187 | 1, 524,542 | | 0 | 310,645 | 0 | 0 | 0 | | |
| 1 商 工 業 費 | | 2,783,460 | 1,835,187 | 1, 524,542 | | 0 | 310,645 | 0 | 0 | 0 | | |
| 1 商 工 業 費 | | 26,734 | 745 | 0 | 0 | 745 | 0 | 0 | 0 | | | |
| | 商 工 施 策 推 進 費 | 26,734 | 745 | 0 | 0 | 繰越 745 | 0 | 0 | 0 | 0 | 1 中小企業等復旧・復興支援事業 26,734千円 | 1 中小企業等復旧・復興支援事業 745千円 |
| 9 工業振興費 | | 2,756,726 | 1,834,442 | 1, 524,542 | | 0 | 309,900 | 0 | 0 | | | |
| | 工 業 振 興 普 及 費 | 1,775,262 | 884,531 | 589,687 | | 0 | 繰越 294,844 | 0 | 0 | 0 | 1 中小企業等グループ施設等復旧 整備補助事業 1,775,262千円 | 1 中小企業等グループ施設等復旧 整備補助事業 884,531千円 |
| | 科 学 技 術 振 興 普 及 費 | 981,464 | 949,911 | 934,855 | | 0 | 繰越 15,056 | 0 | 0 | 0 | 1 福島医療福祉機器実証・事業化 支援事業 981,464千円 | 1 福島医療福祉機器実証・事業化 支援事業 949,911千円 |
| 商 工 労 働 部 計 | | 2,783,460 | 1,835,187 | 1, 524,542 | | 0 | 310,645 | 0 | 0 | 0 | | |



(7) 農林水産部

歳入予算の執行内訳

(単位 千円)

| 款 項 目 | 節 | 事 項 | 予 算 額 (A) | 調 定 額 | 収 入 済 額 (B) | 比 較 増 減 (B) - (A) | 増 減 理 由 |
|----------------------|----------------------------|---------------------|--------------|-----------|----------------|----------------------|---------|
| 7 分担金及び負担金 | | | 4,041,715 | 4,071,397 | 4,048,927 | 7,212 | |
| 1 分 担 金 | | | 374,950 | 374,946 | 374,946 | △4 | |
| 1 農林水産業費 分 担 金 | | | 374,342 | 374,338 | 374,338 | △4 | |
| | (1) 農業生産基盤整備 事業費分担金 | | 338,671 | 338,667 | 338,667 | △4 | |
| | | かんがい排水事業費 分 担 金 | 83,264 | 83,264 | 83,264 | 0 | |
| | | 経営体育成基盤整備 事業費分担金 | 255,407 | 255,403 | 255,403 | △4 | |
| | (2) 農地等保全管理 事業費分担金 | | 33,781 | 33,781 | 33,781 | 0 | |
| | | 農地防災事業費分担金 | 14,171 | 14,171 | 14,171 | 0 | |
| | | 土地改良施設管理 事業費分担金 | 12,520 | 12,520 | 12,520 | 0 | |
| | | 日中ダム管理費分担金 | 7,090 | 7,090 | 7,090 | 0 | |
| | (3) 農村整備事業費 分 担 金 | 農村総合整備事業費 分 担 金 | 1,890 | 1,890 | 1,890 | 0 | |
| 3 災 害 復 旧 費 分 担 金 | | | 608 | 608 | 608 | 0 | |
| | (1) 農用地及び農業用施 設災害復旧費分担金 | 耕地災害復旧費分担金 | 608 | 608 | 608 | 0 | |
| 2 負 担 金 | | | 3,666,765 | 3,696,451 | 3,673,981 | 7,216 | |

| 款 項 目 | 節 | 事 項 | 予 算 額 (A) | 調 定 額 | 収 入 済 額 (B) | 比 較 増 減 (B) - (A) | 増 減 理 由 |
|--------------------|-----|----------------------------|--------------|-----------|----------------|----------------------|---------|
| 4 農林水産業費 負 担 金 | | | 3,653,983 | 3,683,670 | 3,661,200 | 9,560 | |
| | (1) | 広域農業開発費 負 担 金 | 66 | 20,193 | 67 | 1 | |
| | (2) | 農業生産基盤整備 事業費負担金 | 1,173,049 | 1,173,052 | 1,173,052 | 3 | |
| | | かんがい排水事業費 負 担 金 | 121,012 | 121,012 | 121,012 | 0 | |
| | | 経営体育成基盤整備 事業費負担金 | 1,052,037 | 1,052,040 | 1,052,040 | 3 | |
| | (3) | 国直轄土地改良 事業費負担金 | 1,319,976 | 1,319,975 | 1,319,975 | △1 | |
| | | 国营土地改良事業費 負担金(市町村) | 620,483 | 620,483 | 620,483 | 0 | |
| | | 国营土地改良事業費 負担金(改良区・羽鳥ダム) | 694,171 | 694,170 | 694,170 | △1 | |
| | | 森林総合研究所営 土地改良事業費負担金 | 5,322 | 5,322 | 5,322 | 0 | |
| | (5) | 農地等保全管理 事業費負担金 | 776,711 | 776,712 | 776,712 | 1 | |
| | | 農地防災事業費負担金 | 705,601 | 705,602 | 705,602 | 1 | |
| | | 農地保全事業費負担金 | 58,590 | 58,590 | 58,590 | 0 | |
| | | 土地改良施設管理 事業費負担金 | 12,520 | 12,520 | 12,520 | 0 | |
| | (6) | 農村整備事業費 負 担 金 | 276,616 | 276,618 | 276,618 | 2 | |
| | | 農道整備事業費負担金 | 166,031 | 166,033 | 166,033 | 2 | |
| 農村総合環境整備 事業費負担金 | | 2,825 | 2,825 | 2,825 | 0 | | |

| | | | | | | | |
|---|----------------------------|--------------------|---------|---------|---------|--------|--------------------------------|
| | | 農村総合整備事業費 負担金 | 107,760 | 107,760 | 107,760 | 0 | |
| | (7) 森林整備費負担金 | | 87,048 | 87,049 | 84,705 | △2,343 | |
| | | 森林管理道整備事業費 負担金 | 27,461 | 27,461 | 27,461 | 0 | |
| | | 森林居住環境整備 事業費負担金 | 59,587 | 59,588 | 57,244 | △2,343 | 事業繰越による減 |
| | (8) 治山費負担金 | 治山事業費負担金 | 2,712 | 12,266 | 12,266 | 9,554 | 国有林における事業実績が見込 みを上回ったことによる増 |
| | (11) 土地改良振興費 負担金 | 土地改良施設等管理費 負担金 | 17,805 | 17,805 | 17,805 | 0 | |
| 8 | 災害復旧費 負担金 | | 12,782 | 12,781 | 12,781 | △1 | |
| | (1) 農用地及び農業用施 設災害復旧費負担金 | 耕地災害復旧費負担金 | 12,782 | 12,781 | 12,781 | △1 | |
| 8 | 使用料及び手数料 | | 45,497 | 50,572 | 50,572 | 5,075 | |
| 1 | 使用料 | | 21,882 | 23,646 | 23,646 | 1,764 | |
| 1 | 行政財産 使用料 | | 9,185 | 10,711 | 10,711 | 1,526 | |
| | (1) 土地使用料 | | 3,077 | 4,825 | 4,825 | 1,748 | 貸付実績が見込みを上回ったこ とによる増 |
| | (2) 建物使用料 | | 6,108 | 5,886 | 5,886 | △222 | |
| 6 | 農林水産業 使用料 | | 12,697 | 12,935 | 12,935 | 238 | |
| | (1) 海岸敷占用料 | | 68 | 71 | 71 | 3 | |
| | (2) 緑化センター使用料 | | 22 | 87 | 87 | 65 | |
| | (3) 県民の森使用料 | | 90 | 162 | 162 | 72 | |

| 款 項 目 | 節 | 事 項 | 予 算 額 (A) | 調 定 額 | 収 入 済 額 (B) | 比 較 増 減 (B) - (A) | 増 減 理 由 |
|----------------------|------|-----------------------|--------------|--------|----------------|----------------------|---------------------|
| | (5) | 林業研究センター 使用料 | 459 | 557 | 557 | 98 | |
| | (7) | 農業短期大学 校料 | 12,058 | 12,058 | 12,058 | 0 | |
| 2 手 数 料 | | | 23,615 | 26,926 | 26,926 | 3,311 | |
| 5 農 林 水 産 業 手 数 料 | | | 23,615 | 26,926 | 26,926 | 3,311 | |
| | (1) | 肥料登録手数料 | 127 | 296 | 296 | 169 | |
| | (4) | 卸売市場許可等 手数料 | 30 | 24 | 24 | △6 | |
| | (7) | 蚕業手数料 蚕業技術員登録手数料 | 9 | 9 | 9 | 0 | |
| | (8) | 畜産総務手数料 | 578 | 469 | 469 | △109 | |
| | | 家畜人工授精師養成 講習会受講手数料 | 570 | 462 | 462 | △108 | |
| | | 家畜商関係手数料 | 8 | 7 | 7 | △1 | |
| | (9) | 畜産振興手数料 | 490 | 564 | 564 | 74 | |
| | | みつばち転飼許可 手数料 | 467 | 540 | 540 | 73 | |
| | | 中家畜検査手数料 | 23 | 24 | 24 | 1 | |
| | (10) | 家畜保健衛生手数料 | 15,545 | 17,764 | 17,764 | 2,219 | |
| | | 家畜防疫関係手数料 | 8,027 | 8,415 | 8,415 | 388 | |
| | | 動物薬事関係手数料 | 388 | 1,900 | 1,900 | 1,512 | 申請件数が見込みを上回ったことによる増 |

| | | | | | | |
|------|-----------------------|-------|-------|-------|------|--|
| | 家畜保健衛生所関係 手 数 料 | 7,130 | 7,449 | 7,449 | 319 | |
| (11) | 農地等砂利採取計画 認可申請手数料 | 1,583 | 1,768 | 1,768 | 185 | |
| (13) | 林産業手数料 | 1,005 | 1,017 | 1,017 | 12 | |
| | 種苗生産事業者登録 手 数 料 | 12 | 29 | 29 | 17 | |
| | 種苗生産事業者講習 手 数 料 | 28 | 84 | 84 | 56 | |
| | 木材業者等登録手数料 | 965 | 904 | 904 | △61 | |
| (14) | 漁船登録手数料 | 1,276 | 1,074 | 1,074 | △202 | |
| (15) | 輸出水産物製造事業 場登録申請手数料 | 0 | 0 | 0 | 0 | |
| (16) | 漁業権免許等手数料 | 251 | 278 | 278 | 27 | |
| | 沿岸漁業権免許等 手 数 料 | 99 | 166 | 166 | 67 | |
| | 遊漁船業者登録申請等 手 数 料 | 152 | 112 | 112 | △40 | |
| (17) | 林業研究センター 手 数 料 | 1,067 | 1,990 | 1,990 | 923 | |
| (18) | 農業短期大学校 手 数 料 | 439 | 433 | 433 | △6 | |
| | 農業短期大学校入学 検 定 料 | 117 | 108 | 108 | △9 | |
| | 農業短期大学校入学 料 | 311 | 311 | 311 | 0 | |
| | 証明発行等手数料 | 11 | 14 | 14 | 3 | |
| (19) | 有機JAS規格認定 手 数 料 | 991 | 957 | 957 | △34 | |

| 款 項 目 | 節 | 事 項 | 予 算 額 (A) | 調 定 額 | 収 入 済 額 (B) | 比 較 増 減 (B) - (A) | 増 減 理 由 |
|-------------------|------|--------------------|--------------|------------|----------------|----------------------|-----------|
| | (21) | 証明事務手数料 | 84 | 82 | 82 | △2 | |
| | (22) | 農産物検査機関登録申請等手数料 | 140 | 201 | 201 | 61 | |
| 9 国庫支出金 | | | 63,639,481 | 61,476,926 | 43,573,722 | △20,065,759 | |
| 1 国庫負担金 | | | 7,505,784 | 7,298,189 | 4,471,362 | △3,034,422 | |
| 3 農林水産業費 国庫負担金 | | | 71,406 | 71,869 | 66,019 | △5,387 | |
| | (2) | 農業振興費負担金 | 10,856 | 11,347 | 11,347 | 491 | |
| | (3) | 家畜保健衛生費負担 | 19,490 | 19,462 | 19,462 | △28 | |
| | (4) | 国土調査費負担金 | 41,060 | 41,060 | 35,210 | △5,850 | 事業繰越による減 |
| 5 災害復旧費 国庫負担金 | | | 7,434,378 | 7,226,320 | 4,405,343 | △3,029,035 | |
| | (1) | 農用地及び農業用施設災害復旧費負担金 | 5,193,179 | 4,985,121 | 2,837,980 | △2,355,199 | 事業繰越等による減 |
| | (2) | 林業災害復旧費負担 | 2,241,199 | 2,241,199 | 1,567,363 | △673,836 | 事業繰越による減 |
| 2 国庫補助金 | | | 56,118,783 | 54,163,642 | 39,087,265 | △17,031,518 | |
| 1 総務費 国庫補助金 | | | 1,407,703 | 1,407,698 | 940,835 | △466,868 | |
| | (6) | 地域振興費補助金 | 62,982 | 62,982 | 62,982 | 0 | |
| | | 石油貯蔵施設立地対策費補助金 | 10,848 | 10,848 | 10,848 | 0 | |
| | | 福島特定原子力施設地域振興交付金 | 52,134 | 52,134 | 52,134 | 0 | |

| | | | | | | | |
|-------------------|-----------------------|--|------------|------------|------------|-------------|---------------------------------|
| | (22) 情報通信技術利活用事業費補助金 | | 17,300 | 17,300 | 17,300 | 0 | |
| | (25) 福島再生加速化交付金 | | 1,327,421 | 1,327,416 | 860,553 | △466,868 | 事業繰越による減 |
| 2 民生費 国庫補助金 | | | 21,525 | 24,501 | 24,501 | 2,976 | |
| | (31) 被災者支援総合金 | | 21,525 | 24,501 | 24,501 | 2,976 | 国交付決定の遅れにより、当初予算額での収入となったことによる増 |
| 5 農林水産業費 国庫補助金 | | | 44,214,655 | 43,471,332 | 32,004,587 | △12,210,068 | |
| | (1) 農業総務費補助金 | | 7,082,173 | 7,070,077 | 7,070,077 | △12,096 | |
| | 改良普及員設置費補助 | | 17,019 | 17,019 | 17,019 | 0 | |
| | 農地調整関係職員設置費交付金 | | 19,902 | 19,902 | 19,902 | 0 | |
| | 先端農林業ロボット研究開発事業費補助金 | | 95,000 | 82,904 | 82,904 | △12,096 | 事業費確定による減 |
| | 原子力被災12市町村農業者支援事業費補助金 | | 6,950,252 | 6,950,252 | 6,950,252 | 0 | |
| | (2) 農業振興費補助金 | | 2,223,370 | 2,196,081 | 2,196,081 | △27,289 | |
| | 農業委員会費補助金 | | 238,943 | 236,615 | 236,615 | △2,328 | 事業費確定による減 |
| | 中山間地域等直接支払事業費推進交付金 | | 896,956 | 884,369 | 884,369 | △12,587 | 事業費確定による減 |
| | 環境と共生する農業推進費交付金 | | 82,396 | 80,582 | 80,582 | △1,814 | 事業費確定による減 |
| | 経営体育成交付金 | | 87,933 | 84,027 | 84,027 | △3,906 | 事業費確定による減 |
| | 強い農業づくり整備事業費交付金 | | 532,000 | 532,000 | 532,000 | 0 | |
| | 東日本大震災農業生産対策交付金 | | 353,965 | 349,415 | 349,415 | △4,550 | 事業費確定による減 |

| 款 項 目 | 節 | 事 項 | 予 算 額 (A) | 調 定 額 | 収 入 済 額 (B) | 比 較 増 減 (B) - (A) | 増 減 理 由 |
|-------|-------------------------|---------------------------------|--------------|-----------|----------------|----------------------|-----------|
| | | 農業経営対策事業費 補 助 金 | 20,681 | 19,233 | 19,233 | △1,448 | 事業費確定による減 |
| | | 自作農財産管理事務費 交 付 金 | 9,026 | 8,370 | 8,370 | △656 | |
| | | 農地集積・集約化対策 事 業 費 補 助 金 | 1,470 | 1,470 | 1,470 | 0 | |
| (6) | 農業改良振興費 補 助 金 | 農業経営者育成費 交 付 金 | 72 | 72 | 72 | 0 | |
| (7) | 農業改良普及費 補 助 金 | 農業改良普及事業費 交 付 金 | 72,880 | 72,880 | 72,880 | 0 | |
| (8) | 植物防疫費補助金 | | 205,946 | 199,286 | 156,286 | △49,660 | |
| | | 植物防疫事業費交付金 | 9,645 | 9,355 | 9,355 | △290 | |
| | | 農薬安全対策費補助金 | 692 | 982 | 982 | 290 | |
| | | 鳥獣害対策費補助金 | 152,609 | 145,949 | 145,949 | △6,660 | 事業費確定による減 |
| | | 中山間地域所得向上 対策支援事業費補助金 | 43,000 | 43,000 | 0 | △43,000 | 事業繰越による減 |
| (9) | 流通対策費補助金 | | 1,562,093 | 1,536,641 | 1,536,641 | △25,452 | |
| | | 東日本大震災復旧・ 復興6次化対策事業 補 助 金 | 1,558,034 | 1,533,787 | 1,533,787 | △24,247 | 事業費確定による減 |
| | | 6次産業化ネット ワ ー ク 活 動 交 付 金 | 4,059 | 2,854 | 2,854 | △1,205 | 事業費確定による減 |
| (12) | 水田農業振興費 補 助 金 | 水田農業改革対策費 補 助 金 | 271,576 | 268,441 | 268,441 | △3,135 | 事業費確定による減 |
| (15) | 県立農業短期 大 学 校 費 補 助 金 | | 13,084 | 13,084 | 13,084 | 0 | |
| | | 教育研修費交付金 | 500 | 500 | 500 | 0 | |

| | | | | | | |
|---------------------|--------------------------|-----------|-----------|-----------|----------|-----------|
| | 運営費交付金 | 12,584 | 12,584 | 12,584 | 0 | |
| (20) 畜産振興費補助金 | | 183,730 | 178,294 | 143,258 | △40,472 | |
| | 飼料生産流通対策事業費交付金 | 224 | 224 | 224 | 0 | |
| | 畜産競争力強化対策整備事業補助金 | 183,506 | 178,070 | 143,034 | △40,472 | 事業繰越等による減 |
| (23) 農業生産基盤整備事業費補助金 | | 2,869,017 | 2,869,017 | 1,945,044 | △923,973 | |
| | かんがい排水事業費補助金 | 105,000 | 105,000 | 50,504 | △54,496 | 事業繰越による減 |
| | 農山漁村地域整備交付金(かんがい排水事業) | 33,150 | 33,150 | 33,150 | 0 | |
| | 経営体育成基盤整備事業費補助金 | 1,526,768 | 1,954,110 | 1,176,595 | △350,173 | 事業繰越による減 |
| | 基盤整備促進事業費補助金 | 1,023 | 1,023 | 1,023 | 0 | |
| | 基盤整備促進事業費交付金 | 25,000 | 25,000 | 25,000 | 0 | |
| | 農山漁村地域整備交付金(かんがい排水事業) | 361,168 | 361,168 | 304,781 | △56,387 | 事業繰越による減 |
| | 農山漁村地域整備交付金(経営体育成基盤整備) | 816,908 | 389,566 | 353,991 | △462,917 | 事業繰越等による減 |
| (24) 海岸事業費補助金 | 農山漁村地域整備交付金(海岸保全施設整備事業費) | 278,324 | 278,323 | 215,645 | △62,679 | 事業繰越による減 |
| (25) 土地改良振興費補助金 | 農用地等集団化事業促進費補助金 | 180 | 173 | 173 | △7 | |
| (26) 土地改良指導費補助金 | | 3,900 | 3,862 | 3,862 | △38 | |
| | 土地改良団体育成費補助金 | 250 | 248 | 248 | △2 | |
| | 非補助事業指導監督費補助金 | 3,650 | 3,614 | 3,614 | △36 | |

| 款 項 目 | 節 | 事 項 | 予 算 額 (A) | 調 定 額 | 収 入 済 額 (B) | 比 較 増 減 (B) - (A) | 増 減 理 由 |
|---------------------------|-------------------------|--------------------------|--------------|-----------|----------------|----------------------|-----------|
| | (27) 農業農村整備調査 計画費補助金 | | 199,953 | 199,430 | 199,430 | △523 | |
| | | 土地改良調査費補助金 | 187,453 | 186,930 | 186,930 | △523 | |
| | | 農山漁村地域整備交付 金（農村整備調査費） | 12,500 | 12,500 | 12,500 | 0 | |
| | (28) 農地等保全管理 事業費補助金 | | 2,478,937 | 2,138,133 | 1,634,722 | △844,215 | |
| | | 農地防災事業費補助金 | 1,685,004 | 1,432,854 | 1,007,488 | △677,516 | 事業繰越等による減 |
| | | 農地保全事業費補助金 | 516,522 | 516,520 | 438,475 | △78,047 | 事業繰越等による減 |
| | | 土地改良施設管理 事業費補助金 | 108,370 | 108,370 | 108,370 | 0 | |
| | | 日中ダム管理費補助金 | 5,318 | 5,318 | 5,318 | 0 | |
| | | 農業水利施設放射性 物質対策補助金 | 163,723 | 75,071 | 75,071 | △88,652 | 事業費確定による減 |
| | (30) 農村整備事業費 補助金 | | 2,618,290 | 2,618,290 | 2,274,687 | △343,603 | |
| | | 農道整備事業費補助金 | 545,489 | 545,489 | 352,020 | △193,469 | 事業繰越による減 |
| | | 農村総合整備事業費 補助金 | 251,954 | 251,954 | 116,670 | △135,284 | 事業繰越による減 |
| | | 農業集落排水事業費 交付金 | 1,258 | 1,258 | 1,258 | 0 | |
| 農山漁村地域整備交付 金（農業集落排水事業） | | 104,550 | 104,550 | 104,550 | 0 | | |
| 多面的機能支払推進 交付金 | | 46,340 | 46,340 | 46,340 | 0 | | |
| 多面的機能支払事業費 補助金 | | 1,426,126 | 1,426,126 | 1,426,126 | 0 | | |

| | | | | | | |
|---------------|------------------------|-----------|-----------|-----------|------------|----------|
| | 農山漁村地域整備交付金(農村総合整備事業) | 236,923 | 236,923 | 222,073 | △14,850 | 事業繰越による減 |
| | 農山漁村地域整備交付金(農村総合環境整備費) | 5,650 | 5,650 | 5,650 | 0 | |
| (31) 森林振興費補助金 | 地域森林計画編成費補助 | 153,442 | 153,404 | 153,404 | △38 | |
| (33) 林業振興費補助金 | | 1,091,206 | 1,019,375 | 940,101 | △151,105 | |
| | 林業・木材産業基盤強化対策費交付金 | 504,145 | 432,471 | 353,197 | △150,948 | 事業繰越による減 |
| | 森林・林業担い手総合対策費交付金 | 491 | 491 | 491 | 0 | |
| | 林業改良普及指導費交付 | 1,441 | 1,441 | 1,441 | 0 | |
| | 木材利用推進対策費補助 | 291,000 | 290,941 | 290,941 | △59 | |
| | 林業振興整備費補助金 | 250,089 | 250,089 | 250,089 | 0 | |
| | 森林における除染等実証事業費補助金 | 44,040 | 43,942 | 43,942 | △98 | |
| (34) 森林保護費補助金 | 森林病虫害等防除費補助 | 30,994 | 30,993 | 30,993 | △1 | |
| (35) 森林整備費補助金 | | 9,383,565 | 9,285,630 | 5,398,801 | △3,984,764 | |
| | 一般造林費補助金 | 8,544,772 | 8,446,903 | 4,693,422 | △3,851,350 | 事業繰越による減 |
| | 造林推進費補助金 | 71,500 | 71,476 | 62,937 | △8,563 | 事業繰越による減 |
| | 一般林道費補助金 | 24,312 | 24,312 | 24,312 | 0 | |
| | 道整備交付金 | 84,434 | 84,434 | 84,434 | 0 | |
| | 美しい森林づくり基盤整備交付金 | 257 | 257 | 257 | 0 | |

| 款 項 目 | 節 | 事 項 | 予 算 額 (A) | 調 定 額 | 収 入 済 額 (B) | 比 較 増 減 (B) - (A) | 増 減 理 由 |
|-------|----------------|--------------------|--------------|------------|----------------|----------------------|-----------|
| | | 森林整備加速化・林業再生事業費補助金 | 93,057 | 93,057 | 93,057 | 0 | |
| | | 森林における除染等実証事業費補助金 | 149,406 | 149,377 | 149,377 | △29 | |
| | | 農山漁村地域整備交付金（一般林道費） | 415,202 | 415,200 | 290,391 | △124,811 | 事業繰越による減 |
| | | 苗木安定供給推進事業補助金 | 625 | 614 | 614 | △11 | |
| | (37) 治山費補助金 | | 11,726,821 | 11,694,342 | 6,389,193 | △5,337,628 | |
| | | 一般治山費補助金 | 10,959,511 | 10,936,340 | 5,815,274 | △5,144,237 | 事業繰越による減 |
| | | 保安林整備管理費補助金 | 2,000 | 1,978 | 1,978 | △22 | |
| | | 災害関連治山費補助金 | 582,216 | 572,931 | 432,487 | △149,729 | 事業繰越による減 |
| | | 森林保全管理交付金 | 1,008 | 1,008 | 1,008 | 0 | |
| | | 農山漁村地域整備交付金（一般治山費） | 182,086 | 182,085 | 138,446 | △43,640 | 事業繰越による減 |
| | (40) 水産業振興費補助金 | | 1,507,252 | 1,388,060 | 1,238,229 | △269,023 | |
| | | 漁業担い手等対策費交付金 | 938 | 938 | 938 | 0 | |
| | | 水産基盤整備事業費補助金 | 29,032 | 40,000 | 13,222 | △15,810 | 事業繰越等による減 |
| | | 栽培漁業振興対策費交付金 | 67,374 | 67,371 | 67,371 | △3 | |
| | | 魚類防疫指導事業費交付金 | 775 | 275 | 275 | △500 | |
| | | 水産物流通対策費交付金 | 15,000 | 8,430 | 8,430 | △6,570 | 事業費確定による減 |

| | | | | | | | |
|------|------------------------|------------------------|------------|-----------|-----------|------------|-----------|
| | | 漁業復旧対策事業費 補助金 | 1,394,133 | 1,271,046 | 1,147,993 | △246,140 | 事業繰越等による減 |
| (41) | 水産金融対策費 補助金 | 漁業復旧対策事業費 補助金 | 225,335 | 225,335 | 91,374 | △133,961 | 事業繰越等による減 |
| (43) | 漁業調整費補助金 | | 6,505 | 6,505 | 6,505 | 0 | |
| | | 海区漁業調整委員会 委員設置費交付金 | 2,350 | 2,350 | 2,350 | 0 | |
| | | 内水面漁場管理委員会 委員設置費交付金 | 376 | 376 | 376 | 0 | |
| | | 漁業調整指導費交付金 | 3,779 | 3,779 | 3,779 | 0 | |
| (49) | 家畜保健衛生費 補助金 | 家畜衛生対策費交付金 | 3,381 | 3,381 | 3,381 | 0 | |
| (51) | 農産加工開発研修費 補助金 | 運営費交付金 | 800 | 800 | 800 | 0 | |
| (54) | 林業総務費補助金 | 林業改良普及指導費 補助金 | 12,962 | 12,962 | 12,962 | 0 | |
| (56) | 農業研究費補助金 | 本部試験研究費補助金 | 1,867 | 1,628 | 1,628 | △239 | |
| (59) | 農産物安全対策費 補助金 | 東日本大震災農業生産 対策交付金 | 7,000 | 6,833 | 6,833 | △167 | |
| 10 | 災害復旧費 国庫補助金 | | 10,155,313 | 8,954,514 | 5,865,037 | △4,290,276 | |
| (1) | 農用地及び農業用施 設災害復旧費補助金 | | 9,282,987 | 8,110,290 | 5,357,874 | △3,925,113 | |
| | | 耕地災害復旧費補助金 | 8,929,486 | 7,770,636 | 5,161,794 | △3,767,692 | 事業繰越等による減 |
| | | 災害調査費補助金 | 353,501 | 339,654 | 196,080 | △157,421 | 事業繰越等による減 |
| (2) | 林業災害復旧費 補助金 | 林道災害復旧費補助金 | 872,326 | 844,224 | 507,163 | △365,163 | 事業繰越による減 |
| 12 | 開発指定事業 国庫補助金 精算 | | 71,332 | 71,334 | 71,334 | 2 | |

| 款 項 目 | 節 | 事 項 | 予 算 額 (A) | 調 定 額 | 収 入 済 額 (B) | 比 較 増 減 (B) - (A) | 増 減 理 由 |
|--------------------|---------------------|-----------------|--------------|---------|----------------|----------------------|-----------|
| | (1) 開発指定事業国庫補助精算金 | | 71,332 | 71,334 | 71,334 | 2 | |
| 16 地方創生深化のための新型交付金 | | | 214,191 | 201,285 | 147,993 | △66,198 | |
| | (1) 地方創生深化のための新型交付金 | 地方創生深化のための新型交付金 | 214,191 | 201,285 | 147,993 | △66,198 | 事業繰越による減 |
| 17 地方創生加速化交付金 | | | 34,064 | 32,978 | 32,978 | △1,086 | |
| | (1) 地方創生加速化交付金 | 地方創生加速化交付金 | 34,064 | 32,978 | 32,978 | △1,086 | 事業費確定による減 |
| 3 委託金 | | | 14,914 | 15,095 | 15,095 | 181 | |
| 5 農林水産業費委託金 | | | 14,914 | 15,095 | 15,095 | 181 | |
| | (2) 農作物対策委託金 | 農業気象対策委託金 | 40 | 40 | 40 | 0 | |
| | (12) 家畜保健衛生委託金 | 動物薬事指導委託金 | 143 | 143 | 143 | 0 | |
| | (14) 農業農村整備調査計画委託金 | 土地改良調査委託金 | 600 | 600 | 600 | 0 | |
| | (17) 治山委託金 | 保安林整備管理委託金 | 13,750 | 13,692 | 13,692 | △58 | |
| | (28) 農業研究費委託金 | 本部試験研究委託金 | 381 | 620 | 620 | 239 | |
| 10 財産収入 | | | 306,188 | 415,665 | 328,630 | 22,442 | |
| 1 財産運用収入 | | | 14,296 | 14,265 | 14,265 | △31 | |
| 1 財産貸付収入 | | | 3,742 | 3,737 | 3,737 | △5 | |
| | (1) 土地貸付料 | | 1,429 | 1,431 | 1,431 | 2 | |

| | | | | | | | |
|---|------------------------------------|--|---------|---------|---------|--------|--|
| | (2) 建 物 貸 付 料 | | 2,313 | 2,306 | 2,306 | △7 | |
| 2 | 基金運用収入 | | 10,044 | 9,808 | 9,808 | △236 | |
| | (14) 溪流魚等増殖基金収 益 | | 1,728 | 1,727 | 1,727 | △1 | |
| | (15) 中山間ふるさと水と 土保全基金収益 | | 3,390 | 3,390 | 3,390 | 0 | |
| | (16) 森林整備担い手対策 基金 収 益 | | 331 | 102 | 102 | △229 | |
| | (26) 森林整備地域活動 支援交付金基金収益 | | 27 | 26 | 26 | △1 | |
| | (40) 森林整備加速化・ 林業再生基金収益 | | 539 | 538 | 538 | △1 | |
| | (47) 福島県民健康管理 基金 収 益 | | 635 | 634 | 634 | △1 | |
| | (51) 福島県原子力災害等 復興基金収益 | | 2,793 | 2,793 | 2,793 | 0 | |
| | (61) 福島県農業構造改革 支援基金収益 | | 347 | 347 | 347 | 0 | |
| | (63) 森林環境基金収益 | | 41 | 41 | 41 | 0 | |
| | (69) 原子力災害被災 農業者営農再開等 支援基金収益 | | 213 | 210 | 210 | △3 | |
| 4 | 特許権等 運用収入 | | 510 | 720 | 720 | 210 | |
| | (1) 特許権等運用収入 | | 510 | 720 | 720 | 210 | |
| 2 | 財産売却収入 | | 291,892 | 401,400 | 314,365 | 22,473 | |
| 1 | 不動産 売却収入 | | 98,002 | 173,945 | 96,142 | △1,860 | |
| | (2) 建物売却代金 | | 5,177 | 82,981 | 5,178 | 1 | |

| 款 項 目 | 節 | 事 項 | 予 算 額 (A) | 調 定 額 | 収 入 済 額 (B) | 比 較 増 減 (B) - (A) | 増 減 理 由 |
|---------------|---------------|---------------------|--------------|---------|----------------|----------------------|---------------------|
| | (3) 樹木売払代金 | | 92,825 | 90,964 | 90,964 | △1,861 | 販売価格が見込みを下回ったことによる減 |
| 2 物品売払収入 | | | 69,001 | 98,534 | 89,302 | 20,301 | |
| | (1) 自動車売払代金 | | 33 | 2,467 | 1,625 | 1,592 | |
| | (2) 動物売払代金 | | 48,883 | 71,762 | 66,643 | 17,760 | 販売価格が見込みを上回ったことによる増 |
| | (4) その他物品売払代金 | | 20,085 | 24,305 | 21,034 | 949 | |
| 3 生産物 売払収入 | | | 124,889 | 128,921 | 128,921 | 4,032 | |
| | (1) 農産物売払代金 | | 40,361 | 46,630 | 46,630 | 6,269 | |
| | | 農業総合センター本部 | 17,123 | 19,603 | 19,603 | 2,480 | 販売価格が見込みを上回ったことによる増 |
| | | 農業総合センター 会津地域研究所 | 5,300 | 4,103 | 4,103 | △1,197 | 販売価格が見込みを下回ったことによる減 |
| | | 農業総合センター 浜地域研究所 | 1,260 | 964 | 964 | △296 | |
| | | 農業総合センター 果樹研究所 | 8,068 | 12,245 | 12,245 | 4,177 | 販売価格が見込みを上回ったことによる増 |
| | | 県立農業短期大学校 | 8,610 | 9,715 | 9,715 | 1,105 | 販売価格が見込みを上回ったことによる増 |
| | (2) 畜産物売払代金 | | 82,597 | 79,428 | 79,428 | △3,169 | |
| | | 県立農業短期大学校 | 7,391 | 7,908 | 7,908 | 517 | |
| | | 農業総合センター 畜産研究所本所 | 75,206 | 71,520 | 71,520 | △3,686 | 出荷数減少に伴う減 |
| | (3) 林産物売払代金 | | 482 | 730 | 730 | 248 | |

| | | | | | | | |
|----|------------------------|--|------------|------------|------------|------------|-------------|
| | (5) 水産物売払代金 | | 1,386 | 2,133 | 2,133 | 747 | |
| | (6) 製品売払代金 | | 63 | 0 | 0 | △63 | |
| 12 | 繰入金 | | 24,074,230 | 22,992,352 | 22,992,352 | △1,081,878 | |
| 1 | 特別会計繰入金 | | 7,922 | 7,920 | 7,920 | △2 | |
| 5 | 就農支援資金等貸付金特別会計繰入金 | | 7,922 | 7,920 | 7,920 | △2 | |
| | (1) 就農支援資金等貸付金特別会計繰入金 | | 7,922 | 7,920 | 7,920 | △2 | |
| 2 | 基金繰入金 | | 24,066,308 | 22,984,432 | 22,984,432 | △1,081,876 | |
| 10 | 中山間ふるさと水と土保全基金繰入金 | | 13,581 | 10,977 | 10,977 | △2,604 | |
| | (1) 中山間ふるさと水と土保全基金繰入金 | | 13,581 | 10,977 | 10,977 | △2,604 | 基金事業費確定に伴う減 |
| 11 | 森林整備担い手対策基金繰入金 | | 90,984 | 90,050 | 90,050 | △934 | |
| | (1) 森林整備担い手対策基金繰入金 | | 90,984 | 90,050 | 90,050 | △934 | |
| 18 | 森林整備地域活動支援交付金基金繰入金 | | 4,244 | 4,243 | 4,243 | △1 | |
| | (1) 森林整備地域活動支援交付金基金繰入金 | | 4,244 | 4,243 | 4,243 | △1 | |
| 19 | 溪流魚等増殖基金繰入金 | | 2,500 | 2,477 | 2,477 | △23 | |
| | (1) 溪流魚等増殖基金繰入金 | | 2,500 | 2,477 | 2,477 | △23 | |
| 27 | 森林環境基金繰入金 | | 969,918 | 960,093 | 960,093 | △9,825 | |
| | (1) 森林環境基金繰入金 | | 969,918 | 960,093 | 960,093 | △9,825 | 基金事業費確定に伴う減 |

| 款 項 目 | 節 | 事 項 | 予 算 額 (A) | 調 定 額 | 収 入 済 額 (B) | 比 較 増 減 (B) - (A) | 増 減 理 由 |
|------------------------------------|---------------------------------|-----|--------------|-----------|----------------|----------------------|-------------|
| 28 産業廃棄物税 基金繰入金 | | | 7,038 | 6,323 | 6,323 | △715 | |
| | (1) 産業廃棄物税基金 繰入金 | | 7,038 | 6,323 | 6,323 | △715 | |
| 36 森林整備加速 化・林業再生 基金繰入金 | | | 1,963,605 | 1,963,321 | 1,963,321 | △284 | |
| | (1) 森林整備加速化・ 林業再生基金繰入金 | | 1,963,605 | 1,963,321 | 1,963,321 | △284 | |
| 50 福島県民健康 管理基金 繰入金 | | | 1,197,102 | 1,080,364 | 1,080,364 | △116,738 | |
| | (1) 福島県民健康管理 基金繰入金 | | 176,882 | 164,028 | 164,028 | △12,854 | 基金事業費確定に伴う減 |
| | (2) 除染対策基金繰入金 | | 1,020,220 | 916,336 | 916,336 | △103,884 | 基金事業費確定に伴う減 |
| 52 福島県東日本 大震災子ども 支援基金 繰入金 | | | 2,431 | 1,778 | 1,778 | △653 | |
| | (1) 福島県東日本大震災 子ども支援基金 繰入金 | | 2,431 | 1,778 | 1,778 | △653 | |
| 53 原子力災害等 復興基金 繰入金 | | | 4,317,851 | 3,595,414 | 3,595,414 | △722,437 | |
| | (1) 原子力災害等復興 基金繰入金 | | 4,317,851 | 3,595,414 | 3,595,414 | △722,437 | 基金事業費確定に伴う減 |
| 56 東日本大震災 復興交付金 基金繰入金 | | | 5,764,601 | 5,764,598 | 5,764,598 | △3 | |
| | (1) 東日本大震災復興 交付金基金繰入金 | | 5,764,601 | 5,764,598 | 5,764,598 | △3 | |
| 61 福島原子力 事故影響対策 基金繰入金 | | | 440,479 | 440,476 | 440,476 | △3 | |
| | (1) 福島原子力事故影響 対策基金繰入金 | | 440,479 | 440,476 | 440,476 | △3 | |
| 63 福島県農業 構造改革支援 基金繰入金 | | | 569,783 | 549,455 | 549,455 | △20,328 | |

| | | | | | | | |
|----|-----------------------------|--|-----------|-----------|-----------|----------|-------------|
| | (1) 福島県農業構造改革支援基金繰入金 | | 569,783 | 549,455 | 549,455 | △20,328 | 基金事業費確定に伴う減 |
| 66 | 中間貯蔵施設等影響対策及び災害復興基金繰入金 | | 36,413 | 35,003 | 35,003 | △1,410 | |
| | (1) 中間貯蔵施設等影響対策及び災害復興基金繰入金 | | 36,413 | 35,003 | 35,003 | △1,410 | 基金事業費確定に伴う減 |
| 67 | 福島県帰還環境整備交付金基金繰入金 | | 7,504,006 | 7,445,922 | 7,445,922 | △58,084 | |
| | (1) 福島県帰還環境整備交付金基金繰入金 | | 7,504,006 | 7,445,922 | 7,445,922 | △58,084 | 基金事業費確定に伴う減 |
| 68 | 福島特定原子力施設地域振興基金繰入金 | | 619,138 | 601,389 | 601,389 | △17,749 | |
| | (1) 福島特定原子力施設地域振興基金繰入金 | | 619,138 | 601,389 | 601,389 | △17,749 | 基金事業費確定に伴う減 |
| 70 | 原子力災害等被災農業者営農再開等支援基金繰入金 | | 562,634 | 432,549 | 432,549 | △130,085 | |
| | (1) 原子力災害等被災農業者営農再開等支援基金繰入金 | | 562,634 | 432,549 | 432,549 | △130,085 | 基金事業費確定に伴う減 |
| 14 | 諸収入 | | 9,115,008 | 9,122,541 | 9,079,819 | △35,189 | |
| 2 | 預金利子 | | 1 | 0 | 0 | △1 | |
| 1 | 預金利子 | | 1 | 0 | 0 | △1 | |
| | (1) 預金利子 | | 1 | 0 | 0 | △1 | |
| 4 | 貸付金元利収入 | | 7,306,145 | 7,306,122 | 7,306,122 | △23 | |
| 3 | 農業振興公社貸付金元利収入 | | 100,006 | 100,006 | 100,006 | 0 | |
| | (1) 元金 | | 100,006 | 100,006 | 100,006 | 0 | |
| 21 | 食肉流通センター運営強化資金貸付金元利収入 | | 113,062 | 113,062 | 113,062 | 0 | |

| 款 項 目 | 節 | 事 項 | 予 算 額 (A) | 調 定 額 | 収 入 済 額 (B) | 比 較 増 減 (B) - (A) | 増 減 理 由 |
|--------------------------------------|---------|-----|--------------|---------|----------------|----------------------|--|
| | (1) 元 金 | | 112,500 | 112,500 | 112,500 | 0 | |
| | (2) 利 子 | | 562 | 562 | 562 | 0 | |
| 23 優良基礎肉用 雌牛導入事業 資金貸付金 元利収入 | | | 32,304 | 22,304 | 22,304 | △10,000 | |
| | (1) 元 金 | | 31,459 | 21,459 | 21,459 | △10,000 | 貸付金（歳出）を増額したことに伴い歳入予算額を増額したが、貸付条件が1年据置4年元金均等償還であり、前年度までの元金が収入になったことによる減。 |
| | (2) 利 子 | | 845 | 845 | 845 | 0 | |
| 24 高能力乳用 雌牛整備事業 資金貸付金 元利収入 | | | 85,194 | 95,195 | 95,195 | 10,001 | |
| | (1) 元 金 | | 82,500 | 92,500 | 92,500 | 10,000 | 貸付金（歳出）を減額したことに伴い歳入予算額を減額したが、貸付条件が1年据置4年元金均等償還であり、前年度までの元金が収入になったことによる増。 |
| | (2) 利 子 | | 2,694 | 2,695 | 2,695 | 1 | |
| 25 農地保有 合理化促進 策資金貸付 金元利収入 | | | 225 | 225 | 225 | 0 | |
| | (1) 元 金 | | 225 | 225 | 225 | 0 | |
| 28 漁業振興資 金貸付金元 利収入 | | | 350,000 | 350,000 | 350,000 | 0 | |
| | (1) 元 金 | | 350,000 | 350,000 | 350,000 | 0 | |
| 29 漁業信用基 金協会貸付 金元利収入 | | | 200,000 | 200,000 | 200,000 | 0 | |
| | (1) 元 金 | | 200,000 | 200,000 | 200,000 | 0 | |
| 30 林業振興資 金貸付金元 利収入 | | | 497,600 | 497,575 | 497,575 | △25 | |
| | (1) 元 金 | | 497,000 | 497,000 | 497,000 | 0 | |

| | | | | | | | |
|----|-----------------------------------|---|-----------|-----------|-----------|--------|--|
| | (2) 利 | 子 | 600 | 575 | 575 | △25 | |
| 31 | 木材産業等 高度化推進 資金貸付金 元利収入 | | 300,000 | 300,000 | 300,000 | 0 | |
| | (1) 元 | 金 | 300,000 | 300,000 | 300,000 | 0 | |
| 32 | 林業公社貸付 金元利収入 | | 16,971 | 16,972 | 16,972 | 1 | |
| | (1) 元 | 金 | 16,971 | 16,972 | 16,972 | 1 | |
| 46 | 農業経営改善 促進資金元 貸付金元利 収入 | | 4,251 | 4,251 | 4,251 | 0 | |
| | (1) 元 | 金 | 4,251 | 4,251 | 4,251 | 0 | |
| 75 | 酪農経営基盤 強化対策事業 貸付金 | | 300,000 | 300,000 | 300,000 | 0 | |
| | (1) 元 | 金 | 300,000 | 300,000 | 300,000 | 0 | |
| 77 | 林業協会機械 購入事業資金 貸付金 | | 36,532 | 36,532 | 36,532 | 0 | |
| | (1) 元 | 金 | 36,532 | 36,532 | 36,532 | 0 | |
| 79 | 米の全量全袋 検査推進事業 資金貸付金 元金収入 | | 5,200,000 | 5,200,000 | 5,200,000 | 0 | |
| | (1) 元 | 金 | 5,200,000 | 5,200,000 | 5,200,000 | 0 | |
| 80 | 粗飼料確保緊 急対策資金貸 付金元金収入 | | 70,000 | 70,000 | 70,000 | 0 | |
| | (1) 元 | 金 | 70,000 | 70,000 | 70,000 | 0 | |
| 5 | 受託事業収入 | | 362,102 | 359,786 | 355,879 | △6,223 | |
| 5 | 農林水産事業 受託収入 | | 362,102 | 359,786 | 355,879 | △6,223 | |

| 款 項 目 | 節 | 事 項 | 予 算 額 (A) | 調 定 額 | 収 入 済 額 (B) | 比 較 増 減 (B) - (A) | 増 減 理 由 |
|-------|------|-----------------------|--------------|---------|----------------|----------------------|----------|
| | (1) | 農業改良振興委託金 | 84 | 0 | 0 | △84 | |
| | (4) | 農林金融対策委託金 | 1,884 | 1,884 | 1,884 | 0 | |
| | (6) | 試験研究委託金 | 194,240 | 192,081 | 188,174 | △6,066 | |
| | | 林業研究センター 委 託 金 | 300 | 300 | 300 | 0 | |
| | | 内水面水産試験場 委 託 金 | 2,734 | 1,988 | 1,988 | △746 | |
| | | 水産試験場委託金 | 9,123 | 9,124 | 9,124 | 1 | |
| | | 農業総合センター 本 部 委 託 金 | 136,954 | 135,170 | 135,170 | △1,784 | 受託研究事業の減 |
| | | 農業総合センター 農果樹研究所委託金 | 29,633 | 35,973 | 32,066 | 2,433 | 受託研究事業の増 |
| | | 農業総合センター 農畜産研究所委託金 | 15,496 | 9,526 | 9,526 | △5,970 | 受託研究事業の減 |
| | (8) | 畜産総務委託金 | 6,335 | 6,262 | 6,262 | △73 | |
| | | 農畜産業振興機構等 委 託 金 | 6,053 | 6,026 | 6,026 | △27 | |
| | | 畜産環境整備機構 委 託 金 | 248 | 202 | 202 | △46 | |
| | | 家畜検査委託金 | 34 | 34 | 34 | 0 | |
| | (9) | 水産振興委託金 | 30,962 | 30,962 | 30,962 | 0 | |
| | (10) | 農業生産基盤整備 事 業 委 託 金 | 22,278 | 22,278 | 22,278 | 0 | |
| | (11) | 農村整備事業委託金 | 106,090 | 106,090 | 106,090 | 0 | |

| | | | | | | | |
|---|---------------------------|--|-----------|-----------|-----------|---------|------------------------------|
| | (13) 農林漁業信用基金委託 | | 156 | 156 | 156 | 0 | |
| | (16) 公有林関係資金調査委託 | | 73 | 73 | 73 | 0 | |
| 6 | 収益事業収入 | | 31,178 | 30,906 | 30,906 | △272 | |
| 1 | 宝くじ収入 | | 31,178 | 30,906 | 30,906 | △272 | |
| | (1) 宝くじ収入 | | 31,178 | 30,906 | 30,906 | △272 | |
| 8 | 雑入 | | 1,415,582 | 1,425,727 | 1,386,912 | △28,670 | |
| 2 | 違約金及び延納利息 | | 2 | 17,432 | 0 | △2 | |
| | (1) 違約金 | | 1 | 0 | 0 | △1 | |
| | (2) 延納利子 | | 1 | 17,432 | 0 | △1 | |
| 4 | 雑入 | | 1,415,580 | 1,408,295 | 1,386,912 | △28,668 | |
| | (1) 雑入 | | 439,742 | 437,149 | 437,149 | △2,593 | 青年就農給付金の支給実績が見込みを下回ったこと等による減 |
| | (2) 換地清算金収入 | | 305,491 | 305,491 | 305,491 | 0 | |
| | (3) 農林漁業信用基金収入 | | 150,000 | 150,000 | 150,000 | 0 | |
| | (4) 農山漁村振興基金収入 | | 33 | 35 | 35 | 2 | |
| | (5) コイヘルパスウイルス病まん延防止事業助成金 | | 0 | 0 | 0 | 0 | |
| | (10) 無線局施設収入 | | 20,698 | 20,494 | 20,494 | △204 | |
| | (12) 産地パワーアップ事業助成金 | | 460,165 | 455,967 | 455,967 | △4,198 | 事業費の確定による減 |

| 款 項 目 | 節 | 事 項 | 予 算 額 (A) | 調 定 額 | 収 入 済 額 (B) | 比 較 増 減 (B) - (A) | 増 減 理 由 |
|----------|------|-------------------------------|--------------|-----------|----------------|----------------------|-----------|
| | (13) | 畜産酪農収益力強化 整備等特別対策事業 補助金 | 39,451 | 39,159 | 17,776 | △21,675 | 事業繰越による減 |
| 15 県 | 債 | | 3,511,900 | 2,299,100 | 2,299,100 | △1,212,800 | |
| 1 県 | 債 | | 3,511,900 | 2,299,100 | 2,299,100 | △1,180,900 | |
| 5 農林水産業債 | | | 3,378,400 | 2,165,700 | 2,165,700 | △1,180,800 | |
| | (2) | 農業生産基盤整備 事業費 | 975,800 | 667,900 | 667,900 | △307,900 | |
| | | かんがい排水事業費 | 196,900 | 170,700 | 170,700 | △26,200 | 事業繰越による減 |
| | | 経営体育成基盤整備 事業費 | 778,900 | 497,200 | 497,200 | △281,700 | 事業繰越による減 |
| | (3) | 海岸事業費 海岸保全施設整備 事業費 | 1,300 | 1,300 | 1,300 | 0 | |
| | (4) | 農地等保全管理 事業費 | 195,900 | 100,100 | 100,100 | △95,800 | |
| | | 農地防災事業費 | 157,200 | 75,100 | 75,100 | △82,100 | 事業繰越等による減 |
| | | 農地保全事業費 | 38,700 | 25,000 | 25,000 | △13,700 | 事業繰越による減 |
| | (5) | 農村整備事業費 農村総合整備事業費 | 129,300 | 121,700 | 121,700 | △7,600 | 事業繰越による減 |
| | (6) | 林業振興費 森林総合利用対策費 | 13,300 | 13,300 | 13,300 | 0 | |
| | (7) | 森林整備費 一般林道費 | 245,400 | 175,800 | 175,800 | △69,600 | 事業繰越による減 |
| | (9) | 治山費 | 871,300 | 665,500 | 665,500 | △205,800 | |
| | | 一般治山費 | 477,900 | 354,600 | 354,600 | △123,300 | 事業繰越による減 |

| | | | | | | | |
|--------|------|-----------------------|-------------|-------------|------------|-------------|-----------|
| | | 災害関連治山費 | 263,500 | 196,100 | 196,100 | △67,400 | 事業繰越による減 |
| | | 県単治山費 | 129,900 | 114,800 | 114,800 | △15,100 | 事業繰越による減 |
| | (11) | 水産業振興費 | 9,700 | 5,400 | 5,400 | △4,300 | 事業繰越による減 |
| | (17) | 家畜保健衛生費 家畜保健衛生所整備費 | 852,400 | 358,300 | 358,300 | △494,100 | 事業繰越等による減 |
| | (21) | 農業総務費 農業管理費 | 4,700 | 4,700 | 4,700 | 0 | |
| | (22) | 復興再生基盤整備費 事業 | 79,300 | 51,700 | 51,700 | △27,600 | 事業繰越等による減 |
| 9 | | 国直轄事業債 | 121,300 | 121,300 | 121,300 | 0 | |
| | (4) | 土地改良事業費 | 121,300 | 121,300 | 121,300 | 0 | |
| 10 | | 災害復旧債 | 12,200 | 12,100 | 12,100 | △100 | |
| | (1) | 農林水産災害復旧費 耕地災害復旧費 | 12,200 | 12,100 | 12,100 | △100 | |
| 農林水産部計 | | | 104,734,019 | 100,428,553 | 82,373,122 | △22,360,897 | |

現年度予算の執行内訳

(単位 千円)

| 款 項 目 | 事 項 | 予算額 | 決算額 | 左 の 財 源 内 訳 | | | | | | 翌年度 繰越額 | 事 業 計 画 | 左に対する事業実績 |
|------------------|-------------------------|-----------------|----------------|----------------|---------------|---------------------------|---------------|----------------|----------------|------------|--|---------------------------------|
| | | | | 国 出 | 支 金 | 寄 負 | 附 担 | その他 | 地方債 | | | |
| 2 総 務 費 | | 1,059 | 1,059 | 0 | 0 | 0 | 0 | 0 | 1,059 | 0 | | |
| 1 総務管理費 | | 1,059 | 1,059 | 0 | 0 | 0 | 0 | 0 | 1,059 | 0 | | |
| 13 諸 費 | | 1,059 | 1,059 | 0 | 0 | 0 | 0 | 0 | 1,059 | 0 | | |
| | 国庫等 還付金 | 1,059 | 1,059 | 0 | 0 | 0 | 0 | 0 | 1,059 | 0 | | |
| 4 衛 生 費 | | 557,427 | 467,850 | 0 | 0 | 467,850 | 0 | 0 | 0 | 0 | | |
| 5 環 境 保 全 費 | | 557,427 | 467,850 | 0 | 0 | 467,850 | 0 | 0 | 0 | 0 | | |
| 7 放 射 能 対 策 費 | | 242,838 | 228,681 | 0 | 0 | 228,681 | 0 | 0 | 0 | 0 | | |
| | 農林水産物 等モニタリ ング事業費 | 242,838 | 228,681 | 0 | 0 | 繰入 28,514 諸収 167 | 0 | 0 | 0 | 0 | 1 農林水産物等緊急時モニタリ ング事業 (1)モニタリング検査の実施 | 1 (1)検査実績 21,180点 |
| 8 除染推進費 | | 314,589 | 239,169 | 0 | 0 | 239,169 | 0 | 0 | 0 | 0 | | |
| | 農業系汚染 廃棄物処理 事業 費 | 314,589 | 239,169 | 0 | 0 | 繰入 239,169 | 0 | 0 | 0 | 0 | 1 農業系汚染廃棄物処理事業 (1)農業系汚染廃棄物処理事業費 補助金の交付 | 1 (1)交付先 15事業主体 |
| 6 農 林 水 産 業 費 | | 108, 213,198 | 78, 541,512 | 23, 714,587 | 2, 834,618 | 24, 774,811 | 1, 581,900 | 25, 635,596 | 27, 913,892 | | | |
| 1 農 業 費 | | 34, 964,771 | 32, 554,810 | 11, 186,307 | 0 | 12, 842,870 | 4,700 | 8, 520,933 | 1, 250,229 | | | |
| 1 農業総務費 | | 17, 586,136 | 16, 695,182 | 7, 070,077 | 0 | 3, 518,166 | 4,700 | 6, 102,239 | 0 | | | |

| 款 項 目 | 事 項 | 予算額 | 決算額 | 左 の 財 源 内 訳 | | | | | | 翌年度 繰越額 | 事 業 計 画 | 左に対する事業実績 |
|-------|-----------|-----------|-----------|-------------|---------|--------------------------------------|-------|---------------|---|--|-----------------|---|
| | | | | 国 支 寄 附 | 出 金 負 担 | そ の 他 | 地 方 債 | 県 費 | | | | |
| | 職 員 費 | 5,619,968 | 5,573,260 | 36,921 | 0 | 使手 14 財収 1,526 諸収 505 | 0 | 5, 534,294 | 0 | 1 正職員人件費 5,257,680千円 2 災害派遣職員等受入経費 362,288千円 | 1 2 | 5,212,121千円 361,139千円 |
| | 農 業 管 理 費 | 190,965 | 177,377 | 0 | 0 | 使手 3 財収 861 諸収 450 | 4,700 | 171,363 | 0 | 本庁・出先機関管理運営事務費 | | 一般事務管理経費の執行 |
| | 農 林 企 画 費 | 151,871 | 135,118 | 82,904 | 0 | 繰入 51,713 諸収 8 | 0 | 493 | 0 | 1 農林企画推進事業 (1)福島県農業振興審議会の開催 2 ふくしま農林水産業新生プラン推進事業 (1)意見交換会の開催 3 ふくしまから はじめよう。「食」と「ふるさと」新生運動推進事業 (1)推進本部の運営 (2)推進大会の開催 (3)食の安全・安心運動 (4)生産再生運動 (5)風評払拭・消費拡大運動 (6)情報発信運動 | 1 2 3 | (1)1回開催(平成28年11月28日) (1)7地方毎に生産者・流通業者、消費者等との意見交換会を開催(7回、参加者延べ158人) (1)アふくしまから はじめよう。「食」と「ふるさと」新生運動推進本部総会の開催(平成28年5月23日) イ地方推進本部総会の開催(7地方毎) (2)「食」と「ふるさと」新生運動推進大会の開催(平成29年1月28日) (3)県産農林水産物安全・安心実感ツアーの実施(7回、参加者 親子136組272人) (4)ア農林水産業再生セミナーの実施(10回、延べ642人) イがんばる農林漁業者事例集の発行(1回発行、31事例掲載) (5)ア県産食材利用推進キャラバンの実施(訪問数 62社) イ産地消啓発資材等の作成 (6)ア避難者向け広報誌「HOT☆NEWS」の発行(3回発行) イ ICT等を活用した情報発信 |

| | | | | | | | | | | | |
|-----------------------------|-----------|-----------|-----------|---|----------------------------|---|---------|---|--|---|--|
| | | | | | | | | | | 4 農林水産分野イノベーション・プロジェクト推進事業 (1)土地利用型作物超省力・大規模生産実証事業 (2)阿武隈高地畜産業クラスター事業 (3)林業用最先端ロボット開発事業 (4)農作業支援ロボット開発促進事業 | 4 (1)アロボットトラクタ イ除草ロボット 29,884千円 17,300千円 (2) 19,967千円 (3) 26,812千円 (4)ア農業用アシストスーツ イ水田除草ロボット 8,907千円 15,041千円 |
| 国庫等 還付金 | 46,807 | 46,807 | 0 | 0 | 0 | 0 | 46,807 | 0 | 1 分担金負担金返還事業 | 1 46,807千円 | |
| 東日本大震災復興対策 関係基金 積立事業費 | 7,303,176 | 7,303,171 | 6,950,252 | 0 | 財収 3,637 | 0 | 349,282 | 0 | 1 福島県民健康管理基金（農林除染）積立事業 2 福島県原子力災害等復興基金（営農再開）積立 3 福島県原子力災害被災農業者営農再開等支援基金 4 東日本大震災復興交付金基金積立事業 | 1 積立金 31,715千円 2 積立金 2,792千円 3 積立金 6,950,462千円 4 積立金 318,202千円 | |
| 福島県営農再開支援 事業費 | 3,710,681 | 3,026,900 | 0 | 0 | 繰入 3,026,892 諸収 8 | 0 | 0 | 0 | 1 福島県営農再開支援事業 (1)除染後農地等の保全管理 (2)鳥獣被害防止緊急対策 (3)放れ畜対策 (4)営農再開に向けた作付実証 (5)避難農家の農地を管理耕作する者への支援 (6)放射性物質の交差汚染防止対策 (7)新たな農業への転換支援 (8)水稲の作付再開支援 2 放射性物質の吸収抑制対策 (1)放射性物質の吸収抑制対策 (2)吸収抑制対策の効果的な実施体制の整備 3 特認事業 | 1 (1)交付先 10市町村 939,795千円 (2)交付先 11市町村 97,797千円 350千円 (3)県実施 (4)交付先 7市町村 15,208千円 35,376千円 (5)交付先 5市町村 199,444千円 (6)交付先 5市町村 1,383千円 (7)交付先 6市町村 18,124千円 (8)交付先 3市 49,300千円 2 (1)交付先 39市町村 1,284,370千円 (2)交付先 17市町村 1団体 70,846千円 3 交付先 10市町村 197,672千円 県実施 107,328千円 | |

| 款 項 目 | 事 項 | 予算額 | 決算額 | 左 の 財 源 内 訳 | | | | | | 翌年度 繰越額 | 事 業 計 画 | 左に対する事業実績 |
|---------|--------------------|-----------|-----------|-------------|--------|--------------------------|--------|---------|-----------|--|--|-----------|
| | | | | 国 出 | 支 金 | 寄 負 | 附 担 | その他 | 地方債 | | | |
| | 原子力被災12市町村農業者支援事業費 | 562,668 | 432,549 | 0 | 0 | 繰入 432,540 諸収 9 | 0 | 0 | 0 | 1 原子力被災12市町村農業者支援補助金 2 原子力被災12市町村農業者支援事業事務経費 | 1 (1)補助件数 73件 (2)補助額 423,393千円 2 説明会の実施 | |
| 2 農業振興費 | | 6,183,345 | 4,939,477 | 2,001,467 | 0 | 2,119,661 | 0 | 818,349 | 1,139,977 | | | |
| | 農業委員会費 | 273,915 | 272,078 | 247,962 | 0 | 0 | 0 | 24,116 | 0 | 1 農業委員会事業 (1)農業委員会交付金及び補助金 (2)農地利用最適化交付金 2 農業委員会ネットワーク機構負担金及び補助金 | 1 (1)交付先 59農業委員会 交付金 157,414千円 補助金 57,089千円 (2)交付先 6 農業委員会 最適化交付金 9,803千円 2 交付先 農業委員会ネットワー ク機構 負担金 34,232千円 補助金 13,540千円 | |
| | 自作農財産管理事務費 | 9,044 | 8,389 | 8,370 | 0 | 諸収 19 | 0 | 0 | 0 | 1 自作農財産管理事業 (1)対価等の徴収事務 (2)国有農地等管理事務 ア国有農地等の管理 イ国有財産の処分 (3)開拓財産管理事務 ア開拓財産の管理 イ開拓財産の処分 | 1 (1) 15件 (2) ア 73筆 2.9ha イ 1筆 0.01ha (3) ア 13地区 6.5ha イ 2筆 0.2ha | |
| | 農地法施行費 | 598 | 502 | 0 | 0 | 0 | 0 | 502 | 0 | 農地法の適正な執行 農地法第4条及び第5条による 許可処分 | 4 条案件 300件 5 条案件 1,501件 計 1,801件 | |
| | 東日本大震災農業生産対策事業費 | 340,286 | 335,695 | 232,421 | 0 | 諸収 2,968 | 0 | 100,306 | 0 | 1 東日本大震災農業生産対策事業 (1)東日本大震災農業生産対策推進事業 (2)東日本大震災農業生産対策事業国庫還付金 2 東日本大震災畜産振興対策事業 (1)東日本大震災畜産振興対策推進事業 | 1 (1)交付先 相馬市外1町 26,658千円 (2)国庫還付金 2,968千円 2 (1)交付先 大玉村外 17市町村2団体 306,069千円 | |
| | 山村振興等農林漁業対策事業費 | 673 | 562 | 0 | 0 | 0 | 0 | 562 | 0 | 農山村地域等活性化対策事業 | 山村振興事業等に関する指導、調整 | |

| | | | | | | | | | | |
|---------------|-----------|-----------|---------|---|------------------------|---|---------|---|---|--|
| 遊休農地活用推進事業費 | 34,614 | 31,025 | 13,488 | 0 | 繰入 2,696 諸収 7 | 0 | 14,834 | 0 | <p>1 耕作放棄地活用条件整備復興促進事業</p> <p>(1)大規模耕作放棄地再生支援事業</p> <p>(2)農業用機械施設等整備支援事業</p> <p>2 元気な農村創生企業連携モデル事業</p> <p>(1)元気な農村創生企業連携促進調査・支援事業</p> <p>(2)元気な農村創生企業連携モデル推進事業</p> <p>(3)元気な農村創生企業連携モデル条件整備事業</p> <p>3 遊休農地活用促進総合対策事業</p> <p>(1)遊休農地活用推進事業</p> <p>(2)農業体験・研修農園整備遊休農地活用推進事業</p> | <p>1</p> <p>(1)2市(2法人) 解消面積 4.1ha</p> <p>(2)2市町(2法人) 規模拡大等に係る農業機械等の整備支援</p> <p>2</p> <p>(1)委託先:(株)JTBコーポレートセールス</p> <p>(2)二本松市ほか5地区</p> <p>(3)二本松市ほか2地区</p> <p>3</p> <p>(1)推進キャラバン 9市町村</p> <p>(2)郡山市西田地区 解消面積 1.0ha</p> |
| 中山間地域等直接支払事業費 | 1,370,917 | 1,356,999 | 884,369 | 0 | 諸収 266 | 0 | 472,364 | 0 | <p>中山間地域等直接支払事業</p> <p>(1)中山間地域等直接支払事業</p> <p>(2)市町村推進事業</p> <p>(3)県推進事業</p> <p>(4)国庫等返納金</p> | <p>(1)交付先 福島市外43市町村 交付先面積 14,986ha</p> <p>(2)交付先 福島市外43市町村</p> <p>(3)市町村担当者会議 1回 第三者委員会の開催 1回</p> <p>(4)過年度返還分 7件</p> |
| 環境と共生する農業推進費 | 133,055 | 128,411 | 81,576 | 0 | 繰入 6,410 | 0 | 40,425 | 0 | <p>1 環境と共生する農業再生事業</p> <p>(1)エコファーマーの育成</p> <p>(2)特別栽培・有機栽培の推進</p> <p>2 有機農再生支援事業</p> <p>(1)需要に対応できる生産・加工・販売体制の構築</p> <p>3 環境保全型農業直接支払事業</p> <p>(1)直接交付金</p> <p>(2)推進交付金</p> <p>4 畜産環境保全対策事業</p> <p>(1)家畜排せつ物の管理の適正化指導業務</p> <p>5 農畜産系有機性資源活用推進事業</p> <p>(1)有機性資源の放射能濃度調査</p> <p>(2)落ち葉等有機質資材利用再開支援事業</p> <p>6 資源活用!食品リサイクル推進事業</p> | <p>1</p> <p>(1) 7 農林事務所</p> <p>(2)有機栽培面積 187ha 特別栽培面積(県認証) 2,562ha</p> <p>2</p> <p>(1)生産行程管理者 72名</p> <p>3</p> <p>(1)交付先 25市町村 38,902千円</p> <p>(2)交付先 21市町村 1,951千円</p> <p>4</p> <p>(1)立入検査件数 82件</p> <p>5</p> <p>(1)検査件数 31件</p> <p>(2)剪定枝堆肥に係る予備調査 108点</p> <p>6</p> |

| 款 項 目 | 事 項 | 予算額 | 決算額 | 左 の 財 源 内 訳 | | | | | | 翌年度 繰越額 | 事 業 計 画 | 左に対する事業実績 |
|-------|-------------------------|-----------|-----------|-------------|--------|------------------------------|--------|--------|---------------|--|---|---|
| | | | | 国 出 | 支 金 | 寄 負 | 附 担 | その他 | 地方債 | | | |
| | | | | | | | | | | | (1)食品リサイクル推進研究会 (2)食品リサイクル・ループモデル事業 | (1)研究会の開催 2回 52人 (2)委託先 2件 |
| | 生産流通 推進費 | 759 | 755 | 0 | 0 | 0 | 0 | 0 | 755 | 0 | | |
| | 戦略的産地 づくり総合 支援事業 | 64,016 | 63,296 | 0 | 0 | 0 | 0 | 0 | 63,296 | 0 | 1 元気な産地づくり整備事業 (1)園芸産地育成・拡大支援対策事業 (2)土地利用型作物支援対策事業 | 1 (1)交付先 伊達市外 10市町村 1 団体 50,448千円 (2)交付先 須賀川市外 3市村 2 団体 12,079千円 |
| | 認定農業者 等 支 援 費 事 業 | 2,659,843 | 1,474,045 | 511,715 | 0 | 繰入 936,151 諸収 1,796 | 0 | 24,383 | 1, 139,977 | 1 認定農業者支援事業 (1)各種農業関係顕彰事業 (2)がんばる認定農業者支援事業 2 企業農業参入支援強化事業 (1)農業参入相談マッチング活動 事業 (2)企業農業参入支援事業 3 農業経営体育成支援事業 (1)県経営体育成支援事業 (2)県経営体育成推進事業 (3)担い手確保・経営強化支援事 業 (4)国庫補助返還事業 4 いのちを守る地域農作業安全推 進事業 (1)農作業安全地域活動支援事業 (2)農作業安全アプリ発展事業 (3)農作業安全推進事業 (4)農作業死亡事故ゼロ緊急対策 事業 5 地域農業担い手総合育成事業 (1)マスタープラン作成支援事業 ア人・農地プラン作成支援事 業 イ地域農業支援組織連携強化 事業 | 1 (1)計画どおり実施 (2)交付先 県認定農業者会 480千円 2 (1)相談会等の開催 2回 (2)交付先 2件 2,442千円 3 (1)交付先 10市町村 51,824千円 (2)交付先 県農業会議 6,236千円 (3)交付先 1市 4,450千円 (4)返還件数 1件 返還額 1,680千円 4 (1)計画どおり実施 (2)計画どおり実施 (3)農作業安全モデル地区の設置 3カ所 (4)計画どおり実施 5 (1)ア交付先 21市町村 3,071千円 イ交付先 8市町村 6,188千円 | |

| | | | | | | | | | | | |
|------------|---------|---------|-------|---|---|---|--------|---|---|---|--|
| | | | | | | | | | | ウ農業経営の法人化等支援事業 エ法人経営支援事業 オ県推進事業 (2)力強い地域営農創出事業 (3)県担い手育成総合支援協議会運営事業 (4)企業の農業経営体育成支援事業 (5)企業の農業経営体ステップアップ支援事業 6被災地域農業復興総合支援事業 (1)被災地域農業復興総合支援事業 7地域農業モデル創出事業 (1)地域農業モデル創出事業 8ふくしまからはじめよう。農業担い手経営革新支援事業 (1)プロフェッショナル経営体管理能力向上事業 (2)プロフェッショナル経営体創出事業 (3)農業担い手育成金融支援事業 (4)支援推進事業 | ウ交付先 11市町村 9,600千円 エセミナーの開催 3回 オ計画どおり実施 (2)計画どおり実施 (3)交付先 県担い手協議会 5,946千円 (4)交付先 県担い手協議会 1,479千円 (5)交付先 県担い手協議会 1,532千円 6 (1)交付先 3市村 1,270,911千円 7 (1)交付先 県担い手協議会 1,938千円 8 (1)交付先 県担い手協議会 2,899千円 (2)交付先 11市町村(15経営体) 83,454千円 (3)交付先 福島県農業信用基金協会 13,313千円 (4)交付先 2市町村 200千円 |
| 農地利用集積対策事業 | 711,728 | 691,511 | 1,470 | 0 | 使手 32 財収 347 繰入 548,374 諸収 100,013 | 0 | 41,275 | 0 | 1農地利用集積対策事業 (1)農地中間管理機構事業 ア機構集積支援事業 イ農地売買支援事業 ウ県推進事業 (2)機構集積協力金交付事業 ア協力金交付事業 イ県推進事業 2農業振興公社運営指導事業 (1)農業振興公社運営資金貸付事業 (2)法人指導事業 | 1 (1) ア交付先 (公財)福島県農業振興公社 207,300千円 借入 1,121ha 貸付 1,428ha イ交付先 (公財)福島県農業振興公社 5,815千円 買入 17.5ha 売渡 19.1ha ウ計画どおり実施 (2) ア交付先 20市町村 374,613千円 イ計画どおり実施 2 (1)貸付先 (公財)福島県農業振興公社 100,006千円 (2)計画どおり実施 | |

| 款 項 目 | 事 項 | 予算額 | 決算額 | 左 の 財 源 内 訳 | | | | | | 翌年度 繰越額 | 事 業 計 画 | 左に対する事業実績 |
|------------------|---------------------|---------|---------|-------------|--------|--------------------------|--------|--------|-----|---|--|--|
| | | | | 国 出 | 支 金 | 寄 負 | 附 担 | その他 | 地方債 | | | |
| | | | | | | | | | | | 3 福島県農業構造改革支援基金造成事業 (1)福島県農業構造改革支援基金 利子積立金 | 3 (1)積立先 福島県農業構造改革 支援基金 347千円 |
| | 強い農業 づくり整備 事業 | 460,183 | 455,971 | 0 | 0 | 諸収 455,967 | 0 | 4 | 0 | 1 強い農業づくり整備事業 | 1 交付先 会津美里町外 8 市町村 455,964千円 | |
| | 復興プロ ジェクト 事業 | 123,714 | 120,238 | 20,096 | 0 | 繰入 64,604 諸収 11 | 0 | 35,527 | 0 | 1 ふくしま園芸産地復興新生事業 2 ふくしま「医食同源の郷」づく り事業 3 あんぽ柿産地再生促進事業 4 ふくしま桃の郷づくりプロジェ クト実践支援事業 | 1 交付先 いわき市外 4 市町村 42,530千円 2(1)ふくしま「医食同源の郷」づ くり産地強化事業 交付先 白河市外 1 村 800千円 (2)ふくしま「医食同源の郷」づ くり整備事業 交付先 会津若松市外 6 市町村 1 団体 9,971千円 3(1)あんぽ柿の安定生産・出荷体 制の整備 交付先 福島県あんぽ柿産地 向上組合 18,320千円 (2)かき園地の再生支援 交付先 福島県あんぽ柿産地 振興協会 2,500千円 4(1)「もも産地ビジョン」具体化 促進事業 交付先 5 団体 396千円 (2)モモせん孔細菌病拡散防止対 策支援事業 交付先 福島市外 4 市町 15,034千円 | |
| 4 農 作 物 費 対 策 | | 34,061 | 24,185 | 40 | 0 | 10,047 | 0 | 14,098 | 0 | | | |
| | 農業気象 対策費 | 348 | 348 | 40 | 0 | 0 | 0 | 308 | 0 | 1 農業気象対策事業 (1)防霜対策本部の設置 (2)福島地方気象台からの業務委 託 (3)作柄判定ほの設置・運営 | 1 農業気象対策事業 (1)設置期間 平成28年 3 月 23 日～6 月 3 日 (2)地域気象観測機器の見回り通 報等実施 (3) 98か所 | |

| | | | | | | | | | | | |
|---------------|----------------|---------|---------|--------|---|------------------------------|---|--------|---|---|---|
| | 農業災害対策費 | 33,713 | 23,837 | 0 | 0 | 諸収 10,047 | 0 | 13,790 | 0 | 1 農業災害対策事業 (1)被害調査・報告 (2)農業等災害対策事業 (3)凍霜害対策情報の提供 | 1 (1)被害発生の都度実施 発生回数 13回 被害額 268,714千円 (2)交付先 9市町村 交付額 12,980千円 (3)防霜期間中のデータ提供 |
| 5 農業改良 振興費 | | 490,257 | 464,644 | 19,171 | 0 | 379,677 | 0 | 65,796 | 0 | | |
| | オリジナル品種開発導入事業費 | 16,610 | 15,896 | 0 | 0 | 諸収 9 | 0 | 15,887 | 0 | 1 オリジナル品種開発導入事業 (1)水稲育種事業 ア新品種の育成・開発 (2)野菜・花き育種事業 〔育種対象品目〕 イチゴ、アスパラガス、リ ンドウ、カラー ア新品種の育成・開発 (3)果樹育種事業 〔育種対象品目〕 リンゴ、モモ、ナシ、ブド ウ ア新品種の育成・開発 イ場外ほ場の借上げ (4)奨励品種決定調査事業 ア現地調査 (5)野菜・花き原種苗生産事業 2 新需要対応オリジナル水稲品種 開発事業 | 1 (1) ア計画どおり育成・開発試験 を実施 (2) ア計画どおり育成・開発試験 を実施 (3) ア計画どおり育成・開発試験 を実施 イ福島市上鳥渡 191.5a (4) ア現地ほ場数 13か所 (5)イチゴ、アスパラガス、リン ドウ原種苗の生産、供給を実 施 2 計画どおり育成・開発試験を実 施 |
| | 農業経営者 育成費 | 459,415 | 435,574 | 19,171 | 0 | 繰入 1,306 諸収 378,330 | 0 | 36,767 | 0 | 1 青年農業者等育成センター運営 事業 (1)青年農業者等育成センター運 営管理事業 2 未来を拓く新規就農者等育成支 援事業 (1)若い農業者支援事業 ア就農誘導支援活動 イ新規就農者経営基盤確立支 援事業 ウ農業青年リーダー育成事業 エ「あすのふくしま農業を語 る集い」の開催 | 1 (1)交付先 (公財)福島県農業振 興公社 助成額 14,820千円 2 (1) ア就農相談件数 98件 交付額 1,310千円 イ事業の推進 助成額 521千円 ウ交付額 123千円 エ出席者 農業者 親子4組8人 |

| 款 項 目 | 事 項 | 予算額 | 決算額 | 左 の 財 源 内 訳 | | | | | 翌年度 繰越額 | 事 業 計 画 | 左に対する事業実績 |
|-------|-----------|--------|--------|-------------|----|-------|----|--------|------------|---|---|
| | | | | 国出 | 支金 | 寄負 | 附担 | その他 | | | |
| | | | | | | | | | | (2)いきいきふくしま農山漁村男女共同参画事業 (3)農業士活動支援事業 3 青年就農給付金事業 (1)青年就農給付金事業(準備型) (2)青年就農給付金事業(経営開始型) 4 避難農業者一時就農等支援事業 (1)避難農業者経営開始支援事業 (2)一時就農者等フォローアップ強化事業 5 ふくしまの未来を創る新・農業人育成・確保支援事業 (1)来たれ!ふくしま新・農業人サポート事業 (2)来たれ!ふくしま新・農業人育成・定着促進支援事業 ア新・農業人定着化促進支援事業 イ新・農業人雇用就業促進事業 (3)新・農業人教育連携促進事業 6 きらめく・ふくしま農業女子育成・確保支援事業 (1)農業女子ネットワーク活動支援事業 (2)農業女子育成・定着促進支援事業 | (2)家族経営協定セミナーの開催 出席者 50人 (3)青年農業士認定者 107人 (うち女性 1人) 指導農業士認定者 148人 (うち女性 35人) 3 (1)準備型件数 52件 給付額 72,750千円 (2)経営開始型件数 197件 給付額 300,896千円 4 (1)助成件数 1件 助成額 1,000千円 (2)避難農業者等との意見交換会の実施 意見交換会への参加 アンケート調査 5 (1)実施地区 3地区 助成金 1,632千円 (2) ア新規雇用者数 延べ13名 雇用就農者数 9名 委託額 29,260千円 イ求人情報収集件数 47件 雇用関係成立件数 38件 助成額 1,000千円 (3)プロジェクト活動 研修受入農家 15戸 参加者 農業高校生 49名 フレッシュ農業ガイド講座 参加者 農業高校生 266名 支援農業青年クラブ 2組織 助成額 400千円 6 (1)ネットワークの設立 会員数 43名 研修会等の開催 7回 応援団の設置 21企業 (2)事業実施件数 6件 補助額 2,795千円 |
| | 農業技術開発推進費 | 14,232 | 13,174 | 0 | 0 | 財収 32 | 0 | 13,142 | 0 | 1 農業技術開発推進事業 (1)農業技術開発推進事業 | 1 (1) |

| | | | | | | | | | | | |
|-----------|-----------|---------|---------|--------|---|--------------------------|---|--------|-------|--|--|
| | | | | | | | | | | ア農林水産技術会議の開催 | ア農林水産技術会議の運営 農林水産技術会議幹事会 1回開催 平成28年6月2日 農業部会 1回開催 平成28年8月4日 評価部会 2回開催 平成28年8月4日 平成29年2月8日 イ国等が開催する研修への派遣 農研機構へ2名の長期派遣 研修を実施 ウ1課題を実施 |
| | | | | | | | | | | イ研究職員の資質向上 | |
| | | | | | | | | | | ウ緊急課題即時解決試験 2農業再生研究拠点運営事業 | ウ1課題を実施 2計画どおり実施 |
| 6 農業改良普及費 | | 145,935 | 134,651 | 92,928 | 0 | 15,013 | 0 | 26,710 | 7,052 | | |
| | 農業再構築促進費 | 376 | 307 | 0 | 0 | 0 | 0 | 307 | 0 | 1 農業新技術・新品種の普及定着支援事業 (1)農業新技術普及定着事業 | 1 (1)実証・展示は設置数 10か所 |
| | 農業改良普及事業費 | 145,559 | 134,344 | 92,928 | 0 | 繰入 14,982 諸収 31 | 0 | 26,403 | 7,052 | 1 普及活動事業 (1)管理経費 (2)14農業振興普及部(所)の運営 (3)普及指導協力委員の設置 (4)普及活動施設整備 (5)普及指導員、教育施設指導職員の研修 ア県開催 イ国開催 (6)普及指導員による現地普及指導活動の実施 (7)技術情報会議の開催 2 相及農林事務所及葉農業普及所再整備事業 3 ふくしまからはじめよう。攻めの農業技術革新事業 (1)各地域協議会の運営 (2)新品種等及び実用性の高い新技術のフィールド実証 4 「絆」で拓く！ふくしま未来農業創出事業 (1)新事業モデル実証推進事業 (2)新事業創出支援事業 | 1 (1)計画どおり実施 (2)計画どおり実施 (3)各農業振興普及部(所)で実施 普及協力委員 43人 (4)巡回指導車両 8台整備 (5) ア11コース 350人 イ8コース 26人 (6)計画どおり実施 (7)開催回数 20回 2 計画どおり実施 3 (1)地域協議会 22か所 (2)実証数 35か所 交付先 13か所 交付額 12,034千円 4 (1)実施箇所 2箇所 (2)交付先 2事業実施主体 交付額 39,901千円 |

| 款 項 目 | 事 項 | 予算額 | 決算額 | 左 の 財 源 内 訳 | | | | | | 翌年度 繰越額 | 事 業 計 画 | 左に対する事業実績 |
|---------|------------------|---------|---------|-------------|--------|--------|-----------|-----|-------|------------|--|---|
| | | | | 国 出 | 支 金 | 寄 負 | 附 担 | その他 | 地方債 | | | |
| 7 植物防疫費 | | 261,785 | 199,347 | 156,286 | | 0 | 41,228 | 0 | 1,833 | 43,000 | | |
| | 農 薬 安 全 対 策 費 | 1,612 | 1,571 | 692 | | 0 | 0 | 0 | 879 | 0 | 1 作物保護適正管理推進事業 (1)農薬適正使用推進事業 ア農薬適正使用推進会議の開催 イ農薬適正使用アドバイザーの認定 ウ効率的農薬使用の推進 (2)病害虫防除指針作成事業 2 農薬適正使用対策事業 (1)農薬危害防止等対策事業 ア農薬販売者等の指導 イ農薬管理指導士の認定等 ウゴルフ場農薬安全使用指導 ア)ゴルフ場農薬安全使用責任者講習会 イ)ゴルフ場農薬使用状況に係る立入検査 | 1 (1) ア県1回、地方7回 計8回開催 イ認定者数 50人 ウ IPM 体系の検討 2作物 (2)判定ほの設置 延べ11農薬 22か所 2 (1) ア講習会の開催 2回 327人 イ研修会及び認定試験 8人 ウ ア)講習会の開催 1回 58人 イ)立入検査 3件 |
| | 植 物 防 疫 事 業 費 | 10,597 | 10,344 | 9,645 | | 0 | 諸収 5 | 0 | 694 | 0 | 1 病害虫防除業務経費 (1)病害虫防除所の運営 (2)病害虫防除員の設置 2 病害虫発生予察事業 (1)指定有害動植物調査 (2)指定外有害動植物調査 (3)病害虫発生予察ほの設置 (4)病害虫発生予察情報の発表 (5)ミバエ類等侵入警戒調査 | 1 (1)計画どおり実施 (2)病害虫防除員 74人 2 (1)67種(イネいもち病菌他) 対象作物 11種 (2)69種(モモせん孔細菌病他) 対象作物 11種 (3)普通作物 5か所 果樹 3か所 (4)予報 14回 注意報 4回 特殊報 0回 (5)対象病害虫等 4種 |
| | 肥 飼 料 検 査 費 | 441 | 310 | 0 | | 0 | 使手 296 | 0 | 14 | 0 | 1 肥料検査業務経費 (1)肥料取締・立入検査 (2)成分検査及び重量検査 (3)肥料の登録及び更新 (4)届出の受理 (5)肥料流通量・生産数量調査 2 飼料検査・検定関係 (1)飼料品質の指導・立入検査 (2)成分検査及び重量検査 | 1 (1)立入検査 9日 (2)検査点数 5点 (3)登録等件数 22件 (4)登録事項変更届等 7件 (5)肥料流通量調査 34業者 生産数量調査 801銘柄 2 (1)立入検査 17日 (2)検査点数 6点 |

| | | | | | | | | | | | | |
|-------------|-----------------|---------|---------|---------|---|--------------|---|--------|--------|--|--|---|
| | | | | | | | | | | (3)検定事業 (4)届出の受理 | (3)検定件数 (4)販売届出等 | 0件 16件 |
| | 鳥獣害対策費 | 249,135 | 187,122 | 145,949 | 0 | 繰入 40,927 | 0 | 246 | 43,000 | 1 鳥獣害対策事業 (1)鳥獣被害対策推進事業 (2)鳥獣被害対策レベルアップ推進事業 ア地域リーダー育成研修会の開催 イ実証ほの設置 (3)鳥獣被害防止総合対策事業 ア推進事業 イ整備事業 2 鳥獣被害対策強化事業 (1)鳥獣被害防止広域連携強化事業 (2)イノシシ有害捕獲促進事業 | 1 (1)パンフレットの作成 (2) ア イ (3) ア実施協議会等 イ実施協議会 2 (1)新たに設立された広域対策協議会 (2)実施協議会等 | 2,000部 4回 11地区 47協議会等 11協議会 1協議会 21協議会等 |
| 8 農業共済事業指導費 | | 589 | 362 | 0 | 0 | 0 | 0 | 362 | 0 | | | |
| | 検査指導費 | 589 | 362 | 0 | 0 | 0 | 0 | 362 | 0 | 1 検査指導事業 | 1 常例検査 | 1 組合 |
| 9 農林金融対策費 | | 68,563 | 67,434 | 0 | 0 | 6,164 | 0 | 61,270 | 0 | | | |
| | 農業近代化資金通対策費 | 14,523 | 14,521 | 0 | 0 | 0 | 0 | 14,521 | 0 | 1 農業近代化資金通対策事業 | 1 (1)利子補給承認実績 (2)利子補給金交付 ふくしま未来農業協同組合外12団体 交付額 | 101件 557,539千円 14,521千円 |
| | 農家経営安定資金通対策費 | 38,306 | 38,303 | 0 | 0 | 0 | 0 | 38,303 | 0 | 1 農家経営安定資金通対策事業 | 1 (1)利子補給承認実績 (2)利子補給金交付 ふくしま未来農業協同組合外10団体 交付額 | 14件 40,400千円 38,303千円 |
| | 農業経営基盤強化資金通対策費 | 4,785 | 3,864 | 0 | 0 | 0 | 0 | 3,864 | 0 | 1 農業経営基盤強化資金通対策事業 | 1 利子助成補助金交付 福島市外40市町村 交付額 | 3,864千円 |
| | 農業経営改善促進資金原資貸付金 | 4,251 | 4,251 | 0 | 0 | 諸収 4,251 | 0 | 0 | 0 | 1 農業経営改善促進資金原資貸付事業 | 1 貸付先 貸付額 | 福島県農業信用基金協会 4,251千円 |

| 款 項 目 | 事 項 | 予算額 | 決算額 | 左 の 財 源 内 訳 | | | | | | 翌年度 繰越額 | 事 業 計 画 | 左に対する事業実績 | |
|--------------|--------------------|---------|---------|-------------|--------|--------|--------|-------------|-----|------------|---------|---|--|
| | | | | 国 出 | 支 金 | 寄 負 | 附 担 | その他 | 地方債 | | | | 県 費 |
| | 農業経営負担軽減支援資金等融通対策費 | 361 | 360 | 0 | 0 | 0 | 0 | 諸収 29 | 0 | 331 | 0 | 1 農業経営負担軽減支援資金等融通対策事業 | 1 利子補給金交付 農業経営負担軽減支援資金 福島さくら農業協同組合 外2団体 交付額 360千円 |
| | 農林金融指導費 | 3,366 | 3,165 | 0 | 0 | 0 | 0 | 0 | 0 | 3,165 | 0 | 1 制度資金電算処理委託事業 2 農林金融指導事業 | 1 委託先 (株)福島県農協電算センター 3,067千円 2 計画どおり実施 |
| | 農林漁業資金貸付先調査費 | 1,884 | 1,884 | 0 | 0 | 0 | 0 | 諸収 1,884 | 0 | 0 | 0 | 1 農林漁業資金貸付先調査事業 | 1 (株)日本政策金融公庫から受託 (1)資金需要額調査 (2)公庫資金に係る普及指導 (3)公庫資金活用推進等 |
| | 就農支援資金等貸付金特別会計繰出金 | 780 | 780 | 0 | 0 | 0 | 0 | 0 | 0 | 780 | 0 | 1 就農支援資金等貸付金特別会計繰出事業 | 1 農業改良資金繰出金 780千円 |
| | 畜産資金融通事業費 | 307 | 306 | 0 | 0 | 0 | 0 | 0 | 0 | 306 | 0 | 1 畜産経営特別資金利子補給金交付事業 (1)大家畜経営活性化資金利子補給金交付事業 2 畜産環境保全施設整備資金利子助成金 | 1 (1)交付先 ふくしま未来農業協同組合 9千円 6戸 2助成先 畜産農家 297千円 |
| 10 農業協同組合指導費 | | 5,146 | 4,316 | 0 | 0 | 0 | 0 | 0 | 0 | 4,316 | 0 | | |
| | 農協検査指導費 | 5,146 | 4,316 | 0 | 0 | 0 | 0 | 0 | 0 | 4,316 | 0 | 1 農業協同組合行政検査指導の実施 (1)常例検査 (2)随時検査 2 森林組合行政検査の実施 常例検査 3 水産業協同組合行政検査の実施 常例検査 4 休眠農事組合法人の一斉整理 | 1 農業協同組合法各条項の検査 (1)94条第4項検査 5組合 (2)94条第3項検査 2組合 2 森林組合法第111条各項の検査 第4項検査 11組合 3 水産業協同組合法第123条各項の検査 第4項検査 11組合 4 解散嘱託登記による整理 農事組合法人 75法人 |
| 11 水田農業振興費 | | 389,543 | 379,001 | 268,441 | 0 | 0 | 0 | 101,405 | 0 | 9,155 | 0 | | |

| | | | | | | | | | | |
|-----------|---------|---------|---------|---|--------------------------------------|---|-------|---|--|--|
| 稲作振興事業費 | 45,823 | 41,675 | 0 | 0 | 繰入 41,672 諸収 3 | 0 | 0 | 0 | <p>1 ふくしま米産地戦略推進事業</p> <p>(1)ふくしま米産地形成支援事業</p> <p>(2)米産地育成連携促進事業</p> <p>2 ふくしまプライド日本酒の里づくり事業</p> <p>(1)酒造好適米生産拡大対策事業 ア生産技術向上対策</p> <p>イ優良品種導入対策 ウ種子安定供給対策</p> <p>エクロスコンタミネーション防止対策</p> <p>(2)オリジナル日本酒育成支援事業 ア安定供給対策</p> <p>イオリジナル日本酒育成支援対策</p> <p>(3)オリジナル酒造好適米育成加速化事業</p> | <p>1</p> <p>(1)交付先 只見産米・食味向上研究会外8団体 10,207千円</p> <p>(2)ア県域意見交換会 1回 イ地域別意見交換会 2回</p> <p>2</p> <p>(1)</p> <p>ア地域別現地検討会 3カ所 栽培技術マニュアルの作成 イ山田錦現地実証ほ 2カ所 ウ種子用コンバイン、乾燥機の整備 エ交付対象面積 650 a 325千円</p> <p>(2)</p> <p>ア県域意見交換会 2回 種子価格差補助（交付対象種子10,490kg、841千円） イ交付先 有限会社金水晶酒造外7団体 10,888千円</p> <p>(3)計画どおり実施</p> |
| 水田農業改革対策費 | 326,134 | 321,818 | 268,441 | 0 | 財収 352 繰入 51,917 諸収 8 | 0 | 1,100 | 0 | <p>1 水田農業改革支援事業</p> <p>(1)直接支払推進事業</p> <p>(2)県水田農業産地づくり対策等推進会議負担金</p> <p>2 チャレンジふくしま水田フル活用緊急対策事業</p> <p>(1)飼料用米緊急普及推進事業 ア水田フル活用耕畜連携基盤確立事業 イ飼料用米流通円滑化事業</p> <p>ウ水田フル活用耕畜連携モデル整備事業</p> <p>(2)水田活用型園芸産地緊急育成事業</p> | <p>1</p> <p>(1)交付先 福島県水田農業産地づくり対策等推進会議外58市町村 266,335千円</p> <p>(2)交付先 福島県水田農業産地づくり対策等推進会議 1,100千円</p> <p>2</p> <p>(1)</p> <p>アふくひびき原種生産量 860kg イ委託先 福島県水田農業産地づくり対策等推進会議 1,500千円</p> <p>ウ交付先 JA ふくしま未来外3団体 7,989千円</p> <p>(2)交付先 郡山市外6市町7団体 20,328千円</p> |

| 款 項 目 | 事 項 | 予算額 | 決算額 | 左 の 財 源 内 訳 | | | | | | 翌年度 繰越額 | 事 業 計 画 | 左に対する事業実績 |
|-----------------|-------------------------------|-----------|-----------|---------------|--------|------------------------------|--------|-----|--------|------------|---|---|
| | | | | 国 出 | 支 金 | 寄 負 | 附 担 | その他 | 地方債 | | | |
| | 畑 作 振 興 事 業 費 | 7,813 | 6,361 | 0 | 0 | 0 | 0 | 0 | 6,361 | 0 | 1 変える！大豆・麦・そば生産力 等向上支援事業 (1)県産を変える！特色ある産地 づくり支援事業 (2)県産を変える！生産力向上支 援事業 | 1 (1)交付先 2件 201千円 (2)交付先 3件 4,295千円 |
| | 水 田 畑 作 事 業 費 | 9,773 | 9,147 | 0 | 0 | 財収 7,444 諸収 9 | 0 | 0 | 1,694 | 0 | 1 水田畑作事業推進事務費 (1)水田農業推進事務費 (2)主要農作物種子対策推進事務 費 | 1 (1)計画どおり実施 (2)適格品 原種 稲 24,589kg 麦類 240kg 大豆 270kg 原原種 稲 392kg 大豆 40kg |
| 12食糧需給 対 策 費 | | 290 | 251 | 0 | 0 | 0 | 0 | 0 | 251 | 0 | | |
| | 食糧対策 事 業 費 | 290 | 251 | 0 | 0 | 0 | 0 | 0 | 251 | 0 | 1 食糧対策事業 (1)食糧対策事業 | 1 (1)計画どおり実施 |
| 13流通対策費 | | 1,737,431 | 1,705,032 | 1, 554,932 | 0 | 136,793 | 0 | 0 | 13,307 | 0 | | |
| | 卸 売 市 場 対 策 費 | 183 | 123 | 0 | 0 | 0 | 0 | 0 | 123 | 0 | 1 卸売市場対策事業 (1)卸売市場審議会事業 | 1 (1)計画どおり実施 |
| | 青果物価格 安 定 対 策 事 業 費 | 11,830 | 11,830 | 0 | 0 | 0 | 0 | 0 | 11,830 | 0 | 1 青果物価格安定対策事業 (1)特定野菜価格安定資金造成事 業 | 1 (1)交付先 (公社)福島県青果物 価格補償協会 11,830千円 |
| | 地 域 産 業 6 次 化 推 進 事 業 費 | 123,192 | 118,228 | 9,504 | 0 | 繰入 104,759 諸収 3,965 | 0 | 0 | 0 | 0 | 1 地域産業6次化戦略推進事業 (1)ふくしま6次化人材育成事業 (2)地方ネットワーク強化事業 ア全県推進会議開催 イ6次化相談カウンター強化 事業 ウ全県交流会・6次化推進セ ミナー (3)売れる6次化商品づくり推進 事業 ア地域産業6次化イノベー ターバンク活用事業 | 1 (1)6次化創業塾 3コース 卒塾生 79名 (2) ア全県推進会議 2回 イ相談カウンター 7箇所 地方ネットワーク交流会 13回 ウ異業種交流会 1回 セミナー 1回 (3) ア委託先 中小企業団体中央 会 18,572千円 |

| | | | | | | | | | | | |
|--|---------|-----------|-----------|-----------|---|--------------------|---|---|-------|--------------------------|--|
| | | | | | | | | | | (4)地域産業6次化復興支援事業 | (4)交付先 福島地域産業6次化推進協議会 48,528千円 |
| | | | | | | | | | | (5)地域産業6次化支援事業 | (5)交付先 国見町外1団体 1,360千円 |
| | | | | | | | | | | (6)地域産業6次化復興ファンド出捐金 | (6)計画どおり実施 48,600千円 |
| | 流通対策事業費 | 1,602,226 | 1,574,851 | 1,545,428 | 0 | 使手 繰入 28,063 | 6 | 0 | 1,354 | 0 | 1 |
| | | | | | | | | | | 1 農産物販路拡大活動事業 | 1 (1)計画どおり実施 |
| | | | | | | | | | | (1)首都圏における県産農林水産物販売対策事業 | (2)青果物研究会等の開催回数 5回 |
| | | | | | | | | | | (2)大消費地における県産農林水産物販売対策事業 | (3)農林水産祭への出展 1回 |
| | | | | | | | | | | (3)県産農林水産物流通対策事業 | 農産物の直売、加工調査 1回 |
| | | | | | | | | | | (4)卸売市場対策事業 | (4)卸売市場の指導検査 6回 |
| | | | | | | | | | | 2 チャレンジふくしま農林水産物販売力強化事業 | 2 |
| | | | | | | | | | | (1)「ふくしま 新発売。」復興プロジェクト | (1) |
| | | | | | | | | | | ア専用WEBによる情報発信事業 | ア専用WEBによる情報発信 訪問者数 151万人 ページビュー 668万回 |
| | | | | | | | | | | イパブリシティ活動事業 | イモニターツアー 2回 店頭イベント 5回 |
| | | | | | | | | | | (2)みんなのチカラで農林水産絆づくり事業 | (2) |
| | | | | | | | | | | ア「がんばろう ふくしま！ 応援店」等拡大事業 | ア「がんばろう ふくしま！」 応援店プレゼントキャンペーンの実施回数 9回 |
| | | | | | | | | | | イ農林水産物利用推進絆づくり事業 | イ「おいしい ふくしま いただきます！」キャンペーンの実施回数 47回 食の祭典「おいしいふくしまいただきます！フェスティバル」の開催 2日間 |
| | | | | | | | | | | (3)復興サポート事業 | (3) |
| | | | | | | | | | | ア全国へのキャラバン隊の派遣 | アトップセールス等による安心心PR活動 23回 |
| | | | | | | | | | | イふくしま米消費拡大推進事業 | イ交付先 福島県米消費拡大推進連絡会議 外1団体 24,791千円 |
| | | | | | | | | | | ウふくしまの畜産ブランド復活事業 | ウ交付先 全農福島県本部 外5団体 15,773千円 |
| | | | | | | | | | | エふくしまの恵みPR支援事業 | エ交付先 50市町村 226団体 322,855千円 |
| | | | | | | | | | | (4)新生！ふくしまの恵み発信事業 | (4)委託先 (株)電通東日本福島営業所 480,662千円 |

| 款 項 目 | 事 項 | 予算額 | 決算額 | 左 の 財 源 内 訳 | | | | | | 翌年度 繰越額 | 事 業 計 画 | 左に対する事業実績 |
|--------------|---------|---------|---------|-------------|--------|---|--------|--------|-----|--|--|---|
| | | | | 国 出 | 支 金 | 寄 負 | 附 担 | その他 | 地方債 | | | |
| | | | | | | | | | | | (5)県産農産物等輸出回復事業 ア海外展示会等でのPR、販路回復・輸出促進事業 イ輸出有望国・地域の規制緩和促進事業 3 福島発農産物等戦略的情報発信事業国庫還付金 (1)福島発農産物等戦略的情報発信事業国庫還付金 4 ふくしまから はじめよう。元気なふくしまっ子食環境整備事業 (1)食育実践サポーター派遣事業 (2)地域の「食」体験・交流活性化支援事業 5 学校給食地産地消推進事業 (1)学校給食地産地消推進事業 | (5) ア海外展示会等出展 5回 安全安心セミナー開催1回 意欲ある輸出事業者発掘・実践セミナー開催 6回 交付先 JAふくしま未来外17団体 21,127千円 イ相手国政府関係者等招へい 14回 安全安心動画作成 8カ国 外国語のWEBページを開設 5カ国 (1)計画どおり実施 (1)登録人数 182名 派遣人数 38名 (2)実施団体 8団体 実施事業数 12事業 (1)交付先 福島市産農産物販売促進協議会外1団体 1,524千円 |
| 15園芸特産振興費 | | 2,819 | 2,534 | 0 | 0 | 9 | 0 | 2,525 | 0 | | | |
| | 園芸特産振興費 | 2,819 | 2,534 | 0 | 0 | 使手 9 | 0 | 2,525 | 0 | 1 ふくしまの工芸農作物等産地支援事業 (1)葉たばこ安全性向上対策事業 (2)ふくしまの蚕糸産地機能強化対策事業 | (1)交付先 県たばこ耕作組合 200千円 (2)交付先 県優良繭生産推進協議会 600千円 | |
| 17県立農業短期大学校費 | | 648,054 | 628,731 | 13,084 | 0 | 575,811 | 0 | 39,836 | 0 | | | |
| | 運 営 費 | 647,493 | 628,170 | 12,584 | 0 | 使手 12,529 財取 29,360 繰入 533,329 | 0 | 39,775 | 0 | 1 学校管理運営費 (1)学生数(募集定員) 農学部本科 1学年 60人 2学年 60人 研究科 若干名 | (1)学生数 (平成28年4月1日現在) 農学部本科 1学年 53人 2学年 49人 研究科 2人 | |

| | | | | | | | | | | | |
|------------------|-------|-----------|-----------|-------|---|--|---|-----------|--------|--|---|
| | | | | | | 諸収 593 | | | | 2 農業短期大学校革新緊急対策事業 (1)教育機能の革新 (2)新規就農研修生受入体制の強化 (3)大学の魅力と信頼の向上 | 2 (1)水稲・園芸・研修用施設の整備 15棟 (2)長期就農研修の実施 1年間 9人 (3)オープンキャンパス 2日間 67人 海外派遣農業研修の実施 |
| | 教育研修費 | 561 | 561 | 500 | 0 | 0 | 0 | 61 | 0 | 1 教育研修事業 | 1 研修計画に基づき、研修を実施 (1)長期就農研修 1年間 9人 (2)就農研修初級 19日間 28人 (3)就農研修中級 35日間 13人 (4)農業機械研修 11講座 220人 |
| 23 農産加工 開発研修費 | | 3,528 | 3,432 | 800 | 0 | 3 | 0 | 2,629 | 0 | | |
| | 運 営 費 | 3,528 | 3,432 | 800 | 0 | 諸収 3 | 0 | 2,629 | 0 | 1 農産加工技術センター運営経費 (1)運営費 (2)農産加工研修 (3)施設利用研修 | 1 (1)計画どおり実施 (2)研修実績 13講座 262人 (3)研修実績 388人 |
| 26 農業研究費 | | 1,722,847 | 1,641,398 | 2,248 | 0 | 282,916 | 0 | 1,356,234 | 60,200 | | |
| | 職 員 費 | 1,147,367 | 1,145,960 | 0 | 0 | 0 | 0 | 1,145,960 | 0 | | |
| | 運 営 費 | 312,926 | 245,088 | 0 | 0 | 使手 6,236 財収 29,189 繰入 13,651 諸収 556 | 0 | 195,456 | 60,200 | 1 農業総合センター本部管理運営費 2 会津地域研究所管理運営費 3 浜地域研究所管理運営費 4 果樹研究所管理運営費 | 1 計画どおり実施 2 計画どおり実施 3 計画どおり実施 4 計画どおり実施 |
| | 企画推進費 | 1,206 | 1,171 | 0 | 0 | 0 | 0 | 1,171 | 0 | 1 企画推進費 (1)企画調整事業 (2)情報交流事業 | 1 (1)計画どおり実施 (2)計画どおり実施 |
| | 試験研究費 | 261,348 | 249,179 | 2,248 | 0 | 繰入 59,471 諸収 173,813 | 0 | 13,647 | 0 | 1 放射性物質除去・低減技術開発事業 (1)放射性物質の分布状況の把握 (2)放射性物質の簡易測定法の開発 | 1 (1)研究課題4 課題を実施 (2)研究課題2 課題を実施 |

| 款 項 目 | 事 項 | 予算額 | 決算額 | 左 の 財 源 内 訳 | | | | | | 翌年度 繰越額 | 事 業 計 画 | 左に対する事業実績 |
|-------|-----|-----|-----|-------------|--------|--------|--------|-----|-----|------------|---|---|
| | | | | 国 出 | 支 金 | 寄 負 | 附 担 | その他 | 地方債 | | | |
| | | | | | | | | | | | (3)放射性物質の吸収量の把握 (4)放射性物質吸収抑制技術の開発 (5)農作業における放射線被曝低減技術の開発 2 試験研究費 (1)安全・安心な農産物生産技術の確立 (2)農産物の安定供給技術の確立 (3)省力化・高品質化等の生産技術の確立 (4)多様化したニーズに対応した品種開発 (5)開発品種等の安定生産技術の確立 (6)優良種苗、改良家畜等の利活用技術の確立 (7)資源の循環利用のための技術確立 (8)環境負荷低減技術等環境と共生する技術の確立 (9)地球温暖化に対応するための技術確立 (10)農産物の高付加価値化、商品化のための技術開発 (11)省力化・高品質化等の生産技術の確立(会津) (12)多様化したニーズに対応した品種開発(会津) (13)開発品種等の安定生産技術の確立(会津) (14)省力化・高品質化等の生産技術の確立(浜) (15)多様化したニーズに対応した品種開発(浜) (16)安全・安心な農産物生産技術の確立(果樹) (17)農産物の安定供給技術の確立(果樹) (18)省力化・高品質化等の生産技術の確立(果樹) (19)多様化したニーズに対応した品種開発(果樹) (20)開発品種等の安定生産技術の確立(果樹) (21)環境負荷低減等環境と共生する技術確立(果樹) | (3)研究課題3 課題を実施 (4)研究課題20課題を実施 (5)研究課題1 課題を実施 2 (1)研究課題3 課題を実施 (2)研究課題8 課題を実施 (3)研究課題10課題を実施 (4)研究課題8 課題を実施 (5)研究課題2 課題を実施 (6)研究課題1 課題を実施 (7)研究課題2 課題を実施 (8)研究課題5 課題を実施 (9)研究課題2 課題を実施 (10)研究課題2 課題を実施 (11)研究課題3 課題を実施 (12)研究課題1 課題を実施 (13)研究課題1 課題を実施 (14)研究課題2 課題を実施 (15)研究課題1 課題を実施 (16)研究課題3 課題を実施 (17)研究課題4 課題を実施 (18)研究課題5 課題を実施 (19)研究課題1 課題を実施 (20)研究課題1 課題を実施 (21)研究課題2 課題を実施 |

| | | | | | | | | | | | |
|------------|-------------|-----------|-----------|-------|---|--------------------------|---|-------|---|---|---|
| | | | | | | | | | | 22収益性の高い地域特産物の生産技術の開発 23技術移転 3 先端技術活用による農業再生実証事業 (1)周年栽培を可能とする花き栽培技術の実証研究 (2)最先端種苗産業確立のための野菜苗生産技術実証研究 (3)持続的な果樹経営を可能とする生産技術の実証研究 (4)持続的な畜産経営を可能とする生産・管理技術の実証研究 (5)技術・経営診断技術開発研究(開放型研究拠点) | (2)研究課題2 課題を実施 (2)技術移転セミナーの開催 3 (1)研究課題1 課題を実施 (2)研究課題1 課題を実施 (3)研究課題1 課題を実施 (4)研究課題1 課題を実施 (5)研究課題1 課題を実施 |
| 27農産物安全対策費 | | 5,684,442 | 5,664,833 | 6,833 | 0 | 5,655,977 | 0 | 2,023 | 0 | | |
| | 有機農産物等認定事業 | 2,126 | 1,587 | 0 | 0 | 使手 957 | 0 | 630 | 0 | 1 「ふくしま型有機栽培」等産地づくり推進事業 (1)有機農産物認定事業 (2)福島県特別栽培農産物認証事業 | 1 (1)有機農産物生産行程管理者の新規認定 3件 (2)認証機関 3機関 |
| | 食品表示適正化推進事業 | 2,265 | 1,594 | 0 | 0 | 使手 201 | 0 | 1,393 | 0 | 1 食品の正しい表示推進事業 (1)食品表示適正化指導啓発事業(JAS法、食品表示法) (2)食品表示適正化指導啓発事業(米穀流通監視) (3)食品表示啓発事業 (4)農産物検査制度運用管理事業 ア農産物検査機関指導巡回 イ地域登録検査機関の登録申請受付 ウ農産物検査法研修会 | 1 (1)ア生鮮食品表示状況調査 250店舗 イ加工食品表示状況調査 27事業者 ウ卸売市場表示状況調査 6事業者 (2)米穀流通監視巡回調査 134店舗 (3)研修会開催 7方部 (4) ア 10か所 イ新規登録 1件 ウ 登録更新 5件 1回 |
| | 食の安全・安心推進事業 | 463,014 | 448,567 | 0 | 0 | 繰入 448,566 諸収 1 | 0 | 0 | 0 | 1 ふくしまの恵み安全・安心推進事業 (1)安全管理システム緊急強化対策事業 ア県協議会の設置・運営 イ産地支援活動の実施 (2)安全管理システム地区推進事業 | 1 (1) ア補助先 ふくしまの恵み安全対策協議会 イ計画どおり実施 (2) |

| 款 項 目 | 事 項 | 予算額 | 決算額 | 左 の 財 源 内 訳 | | | | | | 翌年度 繰越額 | 事 業 計 画 | 左に対する事業実績 |
|---------|--------------------|-----------|-----------|-------------|--------|---|---------|-----------|---------|---|---|---|
| | | | | 国 出 | 支 金 | 寄 負 | 附 担 | その他 | 地方債 | | | |
| | | | | | | | | | | | ア検査機器等整備 イ地域協議会の設置・運営 ウ精米ラベルの貼付推進 (3)安全・安心見える化対策事業 ア安全管理基本システムの構築と管理運営 イ見える化整備（産地） | ア NaI シンチレーションスペクトロメータ 10台（累計118台） イ 37協議会（51市町村） ウ作成枚数 550万枚 (3) ア計画どおり実施 イ計画どおり実施 |
| | 米の全量検査費 全袋検査推進費 | 5,200,000 | 5,200,000 | 0 | 0 | 諸収 5,200,000 | 0 | 0 | 0 | 1 米の全量全袋検査推進事業 (1)米の全量全袋検査資金貸付事業 | 1 (1)貸付先・貸付金 ふくしまの恵み安全対策協議会 5,200,000千円 | |
| | 消費・安全対策推進費 | 17,037 | 13,085 | 6,833 | 0 | 繰入 6,252 | 0 | 0 | 0 | 1 東京オリンピック・パラリンピック農産物供給体制緊急支援事業 (1)第三者認証 GAP 導入支援事業 (2)放射性物質対策マニュアル策定支援事業 | 1 (1)補助先 11団体 (2)ア補助先 4団体 イ県推進事業 研修会の開催 1回 産地点検 5か所 | |
| 2 畜産業費 | | 3,266,205 | 2,518,650 | 23,210 | 0 | 829,489 | 321,400 | 1,344,551 | 734,779 | | | |
| 1 畜産総務費 | | 811,004 | 807,558 | 0 | 0 | 120,292 | 0 | 687,266 | 0 | | | |
| | 職員費 | 687,274 | 684,301 | 0 | 0 | 0 | 0 | 684,301 | 0 | | | |
| | 畜産事業費 推進費 | 9,999 | 9,526 | 0 | 0 | 使手 1,033 財収 491 諸収 6,268 | 0 | 1,734 | 0 | 1 管理運営事務費 2 農畜産業振興機構等受託事業 | 1 計画どおり実施 2 計画どおり実施 | |
| | 畜産活性化対策費 | 1,231 | 1,231 | 0 | 0 | 0 | 0 | 1,231 | 0 | 1 畜産活性化対策事業 (1)畜産団体活動強化事業 2 地域畜産総合支援体制整備事業 (1)畜産経営技術高度化指導事業 | 1 (1)交付先 福島県養蜂協会 231千円 2 (1)交付先 (公社)福島県畜産振興協会 1,000千円 | |

| | | | | | | | | | | | |
|---------|-----------------|---------|---------|-----|---|------------------------------|---|--------|--------|--|---|
| | 畜産物流通合理化促進事業費 | 112,500 | 112,500 | 0 | 0 | 諸収 112,500 | 0 | 0 | 0 | 1 畜産物流通合理化促進事業 (1)食肉流通センター運営強化資金貸付 | 1 (1)貸付先 (株)福島県食肉流通センター 112,500千円 |
| 2 畜産振興費 | | 654,683 | 594,237 | 224 | 0 | 560,433 | 0 | 33,580 | 56,419 | | |
| | 酪農振興総合事業費 | 370,234 | 370,233 | 0 | 0 | 諸収 370,000 | 0 | 233 | 0 | 1 乳用牛改良推進事業 (1)生乳生産効率化支援事業 (2)高能力乳用雌牛整備事業 2 酪農経営支援事業 (1)酪農経営基盤強化対策事業 | 1 (1)計画どおり実施 (2)貸付先 福島県酪農農業協同組合 70,000千円 2 (1)貸付先 福島県酪農農業協同組合 300,000千円 |
| | 肉用牛振興総合事業費 | 32,134 | 32,134 | 0 | 0 | 諸収 32,000 | 0 | 134 | 0 | 1 肉用牛改良推進事業 (1)優良基礎肉用雌牛導入事業 (2)DNA 育種基盤整備事業 | 1 (1)貸付先 全農福島県本部 32,000千円 (2)計画どおり実施 |
| | 中小家畜振興総合事業費 | 5,421 | 5,418 | 0 | 0 | 0 | 0 | 5,418 | 0 | 1 うつくしまブランド豚造成事業 (1)優良系統豚維持増殖事業 2 ふくしま地鶏流通活性化事業 (1)うつくしま地鶏ブランド確立強化支援事業 | 1 (1)計画どおり実施 2 (1)計画どおり実施 |
| | 飼料生産流通対策事業費 | 841 | 815 | 224 | 0 | 0 | 0 | 591 | 0 | 1 飼料増産総合推進対策事業 (1)自給飼料増産総合推進事業 (2)流通飼料対策推進事業 | 1 (1)計画どおり実施 (2)計画どおり実施 |
| | 肉用牛等産地再生復興対策事業費 | 171,566 | 167,861 | 0 | 0 | 繰入 70,657 諸収 70,000 | 0 | 27,204 | 0 | 1 自給飼料生産復活推進事業 (1)粗飼料確保緊急対策事業 2 肥育牛全頭安全対策推進事業 (1)肥育牛全頭安全対策推進事業 3 ふくしまの畜産復興対策事業 (1)第11回全国和牛能力共進会出品対策事業 (2)肉用牛生産力再生推進事業 (3)ふくしまの畜産産地再生支援事業 (4)酪農復興緊急対策事業 | 1 (1)貸付先 福島県酪農農業協同組合 70,000千円 2 (1)出荷制限一部解除後の出荷 28年度 19,565頭 3 (1)交付先 (公社)全国和牛登録協会福島県支部 5,900千円 (2)交付先 全農福島県本部他 37,280千円 (3)計画どおり実施 (4)交付先 福島県酪農農業協同組合 16,000千円 全農福島県本部 10,426千円 |

| 款 項 目 | 事 項 | 予算額 | 決算額 | 左 の 財 源 内 訳 | | | | | | 翌年度 繰越額 | 事 業 計 画 | 左に対する事業実績 |
|-----------|----------------|-----------|---------|-------------|--------|------------------------------------|---------|---------|---------|--|---|-----------------|
| | | | | 国 出 | 支 金 | 寄 負 | 附 担 | その他 | 地方債 | | | |
| | | | | | | | | | | | 4 肉用牛産地復活推進事業 (1)新生「福島牛」ブランド確立事業 | 4 (1)計画どおり実施 |
| | 畜産競争力強化対策整備事業費 | 74,487 | 17,776 | 0 | 0 | 諸収 17,776 | 0 | 0 | 56,419 | 1 畜産競争力強化対策整備事業 (1)畜産競争力強化対策整備事業 | 1 (1)交付先 古殿町外1件 17,776千円 | |
| 3 家畜保健衛生費 | | 1,227,296 | 547,714 | 22,986 | 0 | 17,893 | 321,400 | 185,435 | 678,360 | | | |
| | 家畜衛生対策費 | 5,346 | 5,278 | 1,416 | 0 | 使手 182 | 0 | 3,680 | 0 | 1 家畜衛生対策事業 (1)家畜衛生技術指導事業 (2)監視・危機管理体制整備促進対策事業 (3)家畜保健衛生所獣医師確保対策事業 | 1 (1)計画どおり実施 (2)計画どおり実施 (3)獣医系大学訪問 延13大学 獣医学生体験研修 11名 獣医学生家保研修 6名 | |
| | 家畜防疫事業費 | 40,647 | 40,382 | 21,427 | 0 | 使手 8,155 諸収 7 | 0 | 10,793 | 0 | 1 家畜防疫事業 (1)家畜伝染病予防法に基づく検査及び各種疾病調査 (2)BSE 検査体制推進事業 (3)高病原性鳥インフルエンザ・口蹄疫防疫体制整備事業 (4)豚コレラ撲滅体制確立対策事業 (5)自衛防疫強化総合対策事業 (6)オーエスキー病清浄化対策強化事業 (7)家畜衛生講習会研修経費 | 1 (1)計画どおり実施 (2)BSE 検査頭数 980頭 (3)初動防疫資材の備蓄等 (4)計画どおり実施 (5)交付先 (公社)福島県畜産振興協会 1,305千円 福島県養豚協会 115千円 (6)計画どおり実施 (7)計画どおり実施 | |
| | 家畜保健衛生所運営費 | 28,943 | 28,261 | 143 | 0 | 使手 9,468 財収 5 諸収 76 | 0 | 18,569 | 0 | 1 管理運営費 2 業務運営費 | 1 計画どおり実施 2 計画どおり実施 | |
| | 家畜保健衛生所整備事業 | 1,152,360 | 473,793 | 0 | 0 | 0 | 321,400 | 152,393 | 678,360 | 1 家畜保健衛生所機能強化再編事業 (1)家畜保健衛生所機能強化再編事業 | 1 (1)計画どおり実施 | |

| | | | | | | | | | | | |
|-----------|-------------|------------|------------|-----------|-----------|-----------------------------|---------|-----------|------------|--|--|
| 6 畜産研究費 | | 573,069 | 569,014 | 0 | 0 | 130,871 | 0 | 438,143 | 0 | | |
| | 職員費 | 384,879 | 383,622 | 0 | 0 | 0 | 0 | 383,622 | 0 | | |
| | 管理費 | 45,906 | 45,116 | 0 | 0 | 使手 1,242 財収 43,874 | 0 | 0 | 0 | 1 畜産研究所管理費 | 1 計画どおり実施 |
| | 業務費 | 138,055 | 136,122 | 0 | 0 | 財収 82,287 諸収 66 | 0 | 53,769 | 0 | 1 畜産研究所業務費 (1)業務運営経費 (2)養鶏分場移転経費 | 1 (1)計画どおり実施 (2)計画どおり実施 |
| | 試験研究費 | 4,229 | 4,154 | 0 | 0 | 諸収 3,402 | 0 | 752 | 0 | 1 畜産試験研究費 (1)安全・安心な農産物生産技術の確立 (2)農産物の安定供給技術の確立 (3)省力化・高品質化等の生産技術の確立 (4)多様化したニーズに対応した品種開発 (5)開発品種等の安定生産技術の確立 | 1 (1)研究課題1 課題を実施 (2)研究課題4 課題を実施 (3)研究課題2 課題を実施 (4)研究課題4 課題を実施 (5)研究課題1 課題を実施 |
| 7 広域農業開発費 | | 153 | 127 | 0 | 0 | 0 | 0 | 127 | 0 | | |
| | 広域農業開発事業推進費 | 153 | 127 | 0 | 0 | 0 | 0 | 127 | 0 | 1 広域農業開発事業推進費 | 1 計画どおり実施 |
| 3 農地費 | | 29,602,732 | 19,401,393 | 5,253,485 | 2,786,447 | 4,896,818 | 789,500 | 5,675,143 | 10,024,123 | | |
| 1 農地総務費 | | 1,560,444 | 1,534,516 | 0 | 0 | 1,818 | 0 | 1,532,698 | 0 | | |
| | 職員費 | 1,556,767 | 1,531,496 | 0 | 0 | 使手 598 | 0 | 1,530,898 | 0 | | |
| | 農地管理費 | 2,094 | 1,800 | 0 | 0 | 0 | 0 | 1,800 | 0 | 1 本庁・出先機関管理運営事務費 2 農業土木表彰 (1)水路部門 (2)農道部門 (3)ほ場整備部門 | 1 一般事務管理経費の執行 2 (1)経営体育成基盤整備事業 (経沢) (2)広域営農団地農道整備事業 (いわき) (3)復興再生基盤整備事業 (堀之内) |

| 款 項 目 | 事 項 | 予算額 | 決算額 | 左 の 財 源 内 訳 | | | | | | 翌年度 繰越額 | 事 業 計 画 | 左に対する事業実績 |
|-------------------------------|-------------------------------|-----------|-----------|-------------|---------|---------------|---------|-----------|-----------|---|---|--|
| | | | | 国 出 | 支 金 | 寄 負 | 附 担 | その他 | 地方債 | | | |
| | | | | | | | | | | | (4)ほ場整備部門 (5)特殊構造物部門 (6)特殊構造物部門（災害復旧工 事） (7)特殊構造物部門（災害復旧工 事） 3 研修事業 | (4)復興基盤総合整備事業 （夏井） (5)農業用河川工作物応急対策事 業 （西後庵堰） (6)農業用施設災害復旧事業 （23年災）（三ツ森） (7)海岸災害復旧事業（23年災） （浅見川） 3 基礎、リーダー、実習演習1（測 量）、実習演習2（土質）、実習 演習3（材料・Co・As）、実習 演習4（現場管理）、部門別設 計研修（ため池工）2回 |
| | 砂利採取 計画認可費 | 1,583 | 1,220 | 0 | 0 | 使手 1,220 | 0 | 0 | 0 | 0 | 砂利採取計画認可事業 | 計画認可申請 46件 変更計画認可申請 2件 砂利採取監視員の配置 18名 |
| 2 農 業 生 産 基 盤 整 備 事 業 費 | | 8,333,566 | 5,276,976 | 2,500,507 | 802,190 | 355,203 | 505,000 | 1,114,076 | 2,999,681 | | | |
| | かんがい 排水事業費 (県 単) | 610,593 | 494,030 | 242,384 | 110,861 | 諸収 2 | 123,900 | 16,883 | 113,671 | 1 県単かんがい排水事業(一般型) 2 県単基幹水利施設ストックマネ ジメント事業 3 地域農業水利施設ストックマネ ジメント事業 | 1 吉ヶ平地区 2 五箇地区 3 社川地区 | 外13地区 外3地区 |
| | 経営体育成 基盤整備 事業費 | 1,036,309 | 521,588 | 99,040 | 37,142 | 諸収 305,495 | 74,000 | 5,911 | 511,246 | 1 経営体育成基盤整備事業 2 経営体育成促進事業 3 経営体育成基盤整備事業（換地 清算事業） | 1 経沢地区 2 門田第4地区 3 原地区 | 外2地区 外3地区 外2地区 |
| | 経営体育成 基盤整備 事業費(県単) | 1,398,126 | 879,535 | 456,441 | 118,180 | 諸収 1 | 255,400 | 49,513 | 513,625 | 1 県単経営体育成基盤整備事業 2 県単経営体育成促進事業 | 1 原地区 2 原地区 | 外7地区 外8地区 |
| | 土地改良 総合 事業費 | 7,980 | 7,980 | 5,700 | 0 | 0 | 0 | 2,280 | 0 | 調査設計事業 | 玉川地区 | 外2地区 |
| | 中山間ふる さと水と土 保全基金 | 3,390 | 3,390 | 0 | 0 | 財収 3,390 | 0 | 0 | 0 | 中山間ふるさと水と土保全基金積 立事業 | 平成28年度運用益 | |
| | 中山間ふる さと水と土 保全基金 事業費 | 4,874 | 4,633 | 0 | 0 | 繰入 4,633 | 0 | 0 | 0 | 1 中山間ふるさと水と土保全基金 事業 2 水土里を育む普及促進事業 | 1 指導員活動支援事業 2 磐梯地区 | 3地区 外8地区 |

| | | | | | | | | | | | |
|-----------------|---------------|-----------|-----------|-----------|-----------|------------------------------|---------|-----------|-----------|--|---|
| | 基盤整備促進事業費(県単) | 27,800 | 27,800 | 25,000 | 0 | 0 | 0 | 2,800 | 0 | 基盤整備事業 | 永田原セ2期地区 |
| | 基盤整備促進事業費 | 1,555 | 1,555 | 1,023 | 0 | 0 | 0 | 532 | 0 | 農用地等集団化事業 | 高野地区 |
| | 復興再生基盤整備事業費 | 5,242,939 | 3,336,465 | 1,670,919 | 536,007 | 諸収 41,682 | 51,700 | 1,036,157 | 1,861,139 | 1 復興再生基盤整備事業 2 復興再生基盤実施計画 | 1 大久地区 2 森宿地区 外46地区 外2地区 |
| 3 海岸事業費 | | 309,000 | 180,328 | 87,322 | 0 | 0 | 1,300 | 91,706 | 126,560 | | |
| | 海岸保全施設事業費 | 309,000 | 180,328 | 87,322 | 0 | 0 | 1,300 | 91,706 | 126,560 | 海岸保全施設整備事業 | 磯部地区 外1地区 |
| 4 国直轄土地改良事業費負担金 | | 2,247,782 | 2,247,780 | 0 | 1,319,976 | 0 | 121,300 | 806,504 | 0 | | |
| | 国直轄土地改良事業費負担金 | 2,247,782 | 2,247,780 | 0 | 1,319,976 | 0 | 121,300 | 806,504 | 0 | 国営土地改良事業費負担金 国直轄土地改良事業費負担金(羽鳥ダム) 森林総合研究所営土地改良事業費負担金 | 会津北部地区 羽鳥ダム 郡山区域 外11地区 |
| 5 土地改良振興費 | | 342,444 | 264,116 | 173 | 17,805 | 175,335 | 0 | 70,803 | 51,926 | | |
| | 土地改良施設等管理費 | 328,109 | 250,229 | 0 | 17,805 | 繰入 174,209 諸収 1,086 | 0 | 57,129 | 51,926 | 1 県有土地改良施設等管理事業 (1)防災施設管理事業 (2)鶴沼川防災ダム県管理事業 (3)海岸保全区域管理事業 (4)県営造成基幹水利施設管理事業 2 営農再開支援水利施設等保全事業 | 1 (1)大笹生ダム地区 (2)鶴沼川地区 (3)古磯部地区 (4)松ヶ房ダム地区 外5地区 外1地区 2 相双地区 |
| | 土地改良事業促進費 | 13,975 | 13,540 | 0 | 0 | 諸収 40 | 0 | 13,500 | 0 | 国営事業推進事業 | 用地嘱託員の配置 7名 |
| | 農用地等集団化事業促進費 | 360 | 347 | 173 | 0 | 0 | 0 | 174 | 0 | 水土総合強化推進事業(換地等強化事業) | 交付先 福島県土地改良事業団体連合会 |
| 6 土地改良指導費 | | 38,545 | 38,345 | 3,862 | 0 | 0 | 0 | 34,483 | 0 | | |
| | 土地改良団体育成費 | 31,045 | 30,995 | 248 | 0 | 0 | 0 | 30,747 | 0 | 1 土地改良負担金総合償還対策事業 | 1 交付先 福島県土地改良事業団体連合会 |

| 款 項 目 | 事 項 | 予算額 | 決算額 | 左 の 財 源 内 訳 | | | | | | 翌年度 繰越額 | 事 業 計 画 | 左に対する事業実績 |
|------------------|-----------------|------------|-----------|-------------|---------|--------------------------------|--------|-----------|-----------|--|---|--|
| | | | | 国 出 | 支 金 | 寄 負 | 附 担 | その他 | 地方債 | | | |
| | | | | | | | | | | | 2 水土総合強化推進事業（組織運営基盤強化事業） 3 土地改良事業負担金償還平準化事業 4 土地改良区指導検査事務経費 | 2 交付先 福島県土地改良事業団体連合会 3 交付先 福島県土地改良事業団体連合会 4 土地改良法に基づく検査、指導 |
| | 非補助事業 指導監督費 | 7,500 | 7,350 | 3,614 | 0 | 0 | 0 | 0 | 3,736 | 0 | 水土総合強化推進事業（施設管理指導事業） | 交付先 福島県土地改良事業団体連合会 |
| 7 農業農村 整備調査費 | | 203,782 | 200,115 | 155,632 | 0 | 826 | 0 | 43,657 | 0 | | | |
| | 土地改良 調査費 | 190,935 | 187,268 | 155,632 | 0 | 繰入 825 諸収 1 | 0 | 30,810 | 0 | 1 土地改良基準調査費 2 県単事業調査費 3 経済効果測定標準値算定費 4 田園環境整備支援事業 5 農村環境整備事業実施計画費 6 農業用水保全事業 7 「ふくしまの農育」推進事業 8 農村環境整備事業実施計画費（県単） 9 農業水利施設保全合理化事業（機能保全計画） | 1 県内一円 2 県内一円 3 県内一円 4 県内一円 5 大笹生3期地区 外10地区 6 岳地区 外1地区 7 飯野小学校 外6校 8 下郷地区 9 会津北部地区 外7地区 | |
| | 農用地開発 調査費 | 247 | 247 | 0 | 0 | 0 | 0 | 247 | 0 | 国営事業推進調査費 | 会津北部地区 外11地区 | |
| | 県単調査 設計事業費 | 12,600 | 12,600 | 0 | 0 | 0 | 0 | 12,600 | 0 | 県単調査設計事業 | 浮金第二地区 外1地区 | |
| 8 農地等保全 管理事業費 | | 13,720,960 | 6,870,910 | 699,309 | 595,201 | 4,350,635 | 59,300 | 1,166,465 | 6,799,264 | | | |
| | 農地防災 事業費 | 444,543 | 140,504 | 80,594 | 9,610 | 繰入 1,309 諸収 4 | 40,300 | 8,687 | 300,941 | 1 防災ダム事業 2 農業用河川工作物応急対策事業（県営） 3 災害関連事業（県営） 4 災害関連事業（団体営） 5 除塩事業 6 ふくしま水土里の防災力アップ運動 7 ため池等整備事業（一般） | 1 龍生地区 2 鶴沼三堰地区 外1地区 3 作田前地区 外1地区 4 高瀬地区 5 岩子35号地区 外3地区 6 県内一円 7 豊岡地区 外1地区 | |
| | 農地防災事 業費（県単） | 12,631,357 | 6,139,991 | 173,749 | 553,461 | 繰入 4,341,386 諸収 7,931 | 0 | 1,063,464 | 6,446,933 | 1 復興基盤総合整備事業 2 ため池等放射性物質対策事業 3 復興基盤実施計画 | 1 八沢地区 外22地区 2 福島地区 外4地区 3 西真野地区 外16地区 | |

| | | | | | | | | | | | | |
|----|----------------|------------|------------|-----------|--------|--------------|---------|-----------|------------|---|--------------------------------------|-----------------|
| | 農地保全費 | 412,591 | 359,434 | 331,278 | 0 | 諸収 3 | 19,000 | 9,153 | 51,391 | 1 地すべり対策事業 2 震災対策農業水利施設整備事業 | 1 磐見Ⅲ期地区 2 福島第2地区 | 外2地区 外12地区 |
| | 土地改良施設管理費 | 214,224 | 213,030 | 108,370 | 25,040 | 諸収 2 | 0 | 79,618 | 0 | 1 基幹水利施設管理事業(県営) 2 国営造成施設管理体制整備促進事業(管理体制) 3 基幹水利施設管理事業(団体営) | 1 新宮川ダム 2 安積地区 3 八方頭首工 | 外8地区 外5地区 |
| | 日中ダム管理費 | 18,245 | 17,951 | 5,318 | 7,090 | 0 | 0 | 5,543 | 0 | 日中ダム管理事業 | 日中ダム | |
| 9 | 国土調査費 | 63,027 | 54,251 | 35,210 | 0 | 0 | 0 | 19,041 | 8,775 | | | |
| | 国土調査事業費 | 63,027 | 54,251 | 35,210 | 0 | 0 | 0 | 19,041 | 8,775 | 1 国土調査事業 2 国土調査事業(検証測量等) | 1 福島市 2 郡山市 | 外12市町村 外2市町村 |
| 10 | 農村整備事業費 | 2,783,182 | 2,734,056 | 1,771,470 | 51,275 | 13,001 | 102,600 | 795,710 | 37,916 | | | |
| | 農村総合整備事業費 | 381,200 | 347,874 | 187,650 | 48,450 | 諸収 4 | 102,600 | 9,170 | 27,390 | 1 中山間地域総合整備事業(県営) 2 農村総合整備統合補助事業(市町村型) | 1 南会津西部地区 2 新地地区 | |
| | 農業集落排水事業費 | 129,060 | 124,735 | 105,808 | 0 | 0 | 0 | 18,927 | 0 | 1 農業集落排水事業(団体営) 2 農業集落排水事業(最適整備構想策定) | 1 稲・松塚地区 2 中島地区 | 外5地区 外3地区 |
| | 農村総合環境整備事業費 | 11,865 | 11,337 | 5,650 | 2,825 | 0 | 0 | 2,862 | 0 | 地域用水環境整備事業 | 渋川堀地区 | |
| | 県単農村整備事業費 | 58,815 | 48,023 | 0 | 0 | 0 | 0 | 48,023 | 10,526 | 1 土地改良施設維持管理適正化事業 2 県管理施設維持管理事業 | 1 交付先 福島県土地改良事業団体連合会 2 県中農林地区 | 外6地区 |
| | 農地・水・環境保全向上対策費 | 3,520 | 3,517 | 0 | 0 | 0 | 0 | 3,517 | 0 | 農地・水保全管理支払事業(復旧) | 交付先 福島県多面的機能支払推進協議会(9活動組織) | |
| | 多面的機能支払対策費 | 2,198,722 | 2,198,570 | 1,472,362 | 0 | 諸収 12,997 | 0 | 713,211 | 0 | 1 多面的機能支払推進交付金 2 多面的機能支払事業 | 1 53市町村及び1推進組織 2 53市町村(1,366活動組織) | |
| 4 | 林業費 | 34,026,721 | 18,930,231 | 6,646,733 | 48,171 | 3,300,352 | 460,900 | 8,474,075 | 14,824,099 | | | |
| 1 | 林業総務費 | 1,641,333 | 1,635,732 | 12,962 | 0 | 199 | 0 | 1,622,571 | 0 | | | |
| | 職員費 | 1,639,824 | 1,634,611 | 12,962 | 0 | 使手 199 | 0 | 1,621,450 | 0 | | | |

| 款 項 目 | 事 項 | 予算額 | 決算額 | 左 の 財 源 内 訳 | | | | | | 翌年度 繰越額 | 事 業 計 画 | 左に対する事業実績 |
|---------|----------------|-----------|-----------|-------------|--------|-----------|--------|---------|--------|------------|--|---|
| | | | | 国 出 | 支 金 | 寄 負 | 附 担 | その他 | 地方債 | | | |
| | 林業管理費 | 1,509 | 1,121 | 0 | 0 | 0 | 0 | 0 | 1,121 | 0 | 1 林業管理事業 1,241千円 2 林業土木表彰 (1)治山部門 (2)復旧治山事業 (上ノ平) (3)山のみち地域づくり交付金事業 (北塩原・磐梯線) (4)治山部門 (災害復旧工事) 3 研修事業 | 1 2 (1)復旧治山事業 (豊山) (2)復旧治山事業 (上ノ平) (3)山のみち地域づくり交付金事業 (北塩原・磐梯線) (4)災害関連緊急治山事業 (後沢) 3 基礎、リーダー、実習演習 1 (測量)、実習演習 2 (土質)、実習演習 3 (材料・Co・As)、実習演習 4 (現場管理) |
| 2 森林振興費 | | 311,846 | 311,500 | 302,782 | 0 | 0 | 0 | 0 | 8,718 | 0 | | |
| | 地域森林計画編成費 | 162,440 | 162,123 | 153,405 | 0 | 0 | 0 | 0 | 8,718 | 0 | 1 地域森林計画編成事業 (1)地域森林計画策定 (2)森林審議会 2 市町村森林所有者情報整備事業 (1)市町村森林所有者情報整備事業 3 森林環境モニタリング調査事業 (1)森林環境モニタリング調査事業 (2)ふくしま森林再生推進事業 | 1 (1)会津森林計画区の編成調査外 2 2回開催 2 (1)森林 GIS 等システム導入の補助 補助先 喜多方市、鮫川村 4,558千円 3 (1)空間線量率測定、立木・土壌等の放射性物質濃度調査 (1,250箇所) 72,373千円 (2)地籍図及び登記情報等の森林 GIS・森林簿データベースシステムへの反映 (13市町村) 73,656千円 |
| | 森林総合対策費 | 149,406 | 149,377 | 149,377 | 0 | 0 | 0 | 0 | 0 | 0 | 1 森林除染技術開発事業 (1)森林除染技術開発事業 | 1 (1)森林施業に伴う空間線量率の低減効果や土砂の移動量を調査 (6市村) 149,377千円 |
| 4 林業振興費 | | 3,278,258 | 3,110,128 | 985,585 | 0 | 1,256,515 | 13,300 | 854,728 | 72,993 | | | |
| | 林業・木材産業基盤強化対策費 | 504,644 | 353,655 | 353,197 | 0 | 0 | 0 | 0 | 458 | 72,993 | 1 林業構造改善事業 木材利用推進事業 2 森林活用新技術実証事業 (1)きのこ原木洗浄装置及び非破壊検査機器導入事業 (2)メタン発酵による木質バイオマス活用実証事業 | 1 報償費等 392千円 2 (1)備品購入費等 144,946千円 (2)ア委託先 国立研究開発法人森林総合研究所 |

| | | | | | | | | | | | | |
|---------------|---------|---------|-----|---|--|---|---------|---|---|--|--|--------------------|
| | | | | | | | | | | | イ需用費等 | 208,130千円 122千円 |
| 林業公社費 | 751,540 | 750,971 | 0 | 0 | 0 | 0 | 750,971 | 0 | 0 | 1 福島緑の森づくり公社事業資金 (1)長期貸付金 (2)公庫償還補助金 | 1 (1)貸付先 (公社)福島緑の森づくり公社 85,343千円 (2)交付先 (公社)福島緑の森づくり公社 665,628千円 | |
| 総合緑化対策費 | 10,421 | 10,334 | 0 | 0 | 諸収 10,334 | 0 | 0 | 0 | 0 | 1 「緑の輪」推進事業(緑の少年団育成事業) 2 緑の文化財保全対策事業 3 グリーン・アドバイス・センター開設事業 4 緑化活動県民参加推進事業 | 1 交付先 (公社)福島県森林・林業・緑化協会 2,560千円 2 交付先 棚倉町外1件 290千円 3 委託先 (公財)福島県都市公園・緑化協会 5,940千円 4 交付先 うつくしま育樹祭実行委員会外2件 1,544千円 | |
| 森林・林業担い手総合対策費 | 698,394 | 697,231 | 491 | 0 | 財収 102 繰入 90,050 諸収 606,538 | 0 | 50 | 0 | 0 | 1 林業振興資金 2 森林組合連合会事業振興資金 3 中山間地域活性化資金利子補給 4 木材産業等高度化推進資金 (1)預託金 (2)農林漁業信用基金借入償還金 5 林業労働安全衛生対策費 (1)林業労働安全衛生指導體制強化事業 6 森林整備担い手対策基金 7 森林整備担い手対策基金事業費 (1)若年労働者等定着促進事業及び退職金共済掛金助成事業 (2)林業新規就業支援事業 (3)緑の青年就業推進事業 | 1 貸付先 福島県森林組合連合会 100,000千円 2 貸付先 福島県森林組合連合会 20,000千円 3 交付先 農林中央金庫 56千円 4 (1)預託先 農林中央金庫 85,000千円 (株)東邦銀行 210,000千円 (株)福島銀行 5,000千円 (2)元金 150,000千円 5 (1)交付先 林業労働安全衛生協会 福島県支部 982千円 6 積立金 36,634千円 7 (1)交付先 福島県北森林組合 外50件 41,451千円 (2)交付先 (公社)福島県森林・林業・緑化協会 8,168千円 (3)高校生等を対象とした林業現場見学会 633千円 | |

| 款 項 目 | 事 項 | 予算額 | 決算額 | 左 の 財 源 内 訳 | | | | | | 翌年度 繰越額 | 事 業 計 画 | 左に対する事業実績 |
|-------|-----------|---------|---------|-------------|--------|---------------------------|--------|-----|-----|---|--|---|
| | | | | 国 出 | 支 金 | 寄 負 | 附 担 | その他 | 地方債 | | | |
| | | | | | | | | | | | (4)林業就業者キャリア形成支援事業 (5)雇用保険掛金助成事業 (6)林業一人親方労災保険掛金助成事業 (7)流域林業活性化センター活動支援事業 (8)林業労働力確保支援センター活動助成事業 (9)林業労働者等研修事業 (10)事務委託費 (11)林業労働安全衛生確保総合対策事業 (12)人材育成強化調査事業 | (4)交付先 (公社)福島県森林・林業・緑化協会 759千円 (5)交付先 福島県北森林組合 外46件 8,795千円 (6)交付先 県中地方労災保険一人親方事務組合 外4件 6,671千円 (7)交付先 阿武隈川流域林業活性化センター 外3件 5,574千円 (8)交付先 (公社)福島県森林・林業・緑化協会 7,163千円 (9)交付先 (公社)福島県森林・林業・緑化協会 外1件 2,813千円 (10)委託先 福島県森林組合連合会 3,780千円 (11)交付先 林材業労災防止協会 福島県支部 3,016千円 (12)担い手育成調査検討 366千円 |
| | 林業改良普及指導費 | 44,410 | 44,311 | 44,125 | 0 | 0 | 0 | 186 | 0 | 1 林業試験研究情報調査 2 森林除染等実証事業 (1)原木しいたけ露地栽培実証事業 (2)野生きのこ等発生環境調査事業 (3)コシアブラによる土壌中の放射性物質除去調査事業 | 1 (1)ナツハゼ増殖技術の開発 (2)キリ健全苗生産技術の開発 370千円 2 (1)委託先 (公社)福島県森林・林業・緑化協会 12,096千円 (2)委託先 (公社)福島県森林・林業・緑化協会 4,104千円 (3)委託先 福島県森林組合連合会 25,920千円 | |
| | 林産振興対策費 | 969,962 | 969,247 | 541,030 | 0 | 使手 705 繰入 49,767 | 0 | 745 | 0 | 1 木材業者等登録事務 | 1 委託先 福島県木材協同組合連合会 処理件数 130件 委託料 346千円 | |

| | | | | | | | | | | |
|------------------|---------|---------|--------|---|-----------------------------|---------------|-------|---|--|--|
| | | | | | | 諸収 377,000 | | | | 2 県産材安全性確認調査事業 2 製材品表面線量調査 4回 141千円 3 きのご類振興対策事業 3 委託先 (公社)福島県森林・林業・緑化協会 756千円 4 ふくしまの低炭素社会づくり推進事業 4 (1)木めぐり探検事業 (2)緑の住宅普及支援事業 (3)木質バイオマスでCO ₂ ダイエット事業 5 安全なきのご原木等供給支援事業 5 (1)安全なきのご原木等供給支援事業 6 放射性物質被害林産物処理支援事業 6 (1)汚染樹皮処理支援事業貸付金 (2)汚染樹皮処理支援事業事務補助 1 交付先 (公財)ふくしまフォレスト・エコ・ライフ財団 3,003千円 2 工事請負費外 102,332千円 1 森林整備地域活動支援交付金事業 1 (1)森林整備地域活動支援交付金事業 5,970千円 (2)市町村説明会の開催等 36千円 (3)交付先 会津若松市外2町 245千円 |
| | | | | | | | | | | 2 製材品表面線量調査 4回 141千円 3 委託先 (公社)福島県森林・林業・緑化協会 756千円 4 (1)委託先 (株)JTБ 東北法人営業福島支店 3,813千円 (2)委託先 福島県木材協同組合連合会 2,592千円 (3)ア間伐材等二酸化炭素削減支援 交付先 協同組合福島県木材流通機構 40,000千円 イ木質バイオマス利用ストア普及支援 交付先 個人等 61台 3,070千円 5 (1)交付先 森林組合連合会外17団体 250,089千円 6 (1)貸付先 福島県木材協同組合連合会 359,000千円 (2)交付先 福島県木材協同組合連合会 2,800千円 県事務費 計画とおり実施 |
| 森林総合利用対策費 | 119,348 | 105,335 | 45,484 | 0 | 財収 36,279 諸収 5,704 | 13,300 | 4,568 | 0 | 1 交付先 (公財)ふくしまフォレスト・エコ・ライフ財団 3,003千円 2 工事請負費外 102,332千円 | |
| 森林整備地域活動支援交付金事業費 | 6,253 | 6,251 | 0 | 0 | 繰入 6,233 | 0 | 18 | 0 | 1 森林整備地域活動支援交付金事業 1 (1)森林整備地域活動支援交付金事業 5,970千円 (2)市町村説明会の開催等 36千円 (3)交付先 会津若松市外2町 245千円 | |

| 款 項 目 | 事 項 | 予算額 | 決算額 | 左 の 財 源 内 訳 | | | | | | 翌年度 繰越額 | 事 業 計 画 | 左に対する事業実績 |
|---------|-----------------|------------|-----------|-------------|--------|--------------------------------|---------|-----------|-----------|--|---|-----------|
| | | | | 国 出 | 支 金 | 寄 負 | 附 担 | その他 | 地方債 | | | |
| | 森林整備地域活動支援交付金基金 | 27 | 26 | 0 | 0 | 財収 26 | 0 | 0 | 0 | | | |
| | 担い手緑化推進費 | 101,605 | 101,149 | 1,258 | 0 | 使手 繰入 413 諸収 1,481 | 0 | 97,732 | 0 | 1 担い手緑化推進事業 (1)普及推進事業 2 森林とのふれあい施設管理事業 (1)緑化センター施設管理事業 (2)ふくしま県民の森管理事業 (3)昭和の森施設管理事業 3 担い手緑化指導事業 | 1 (1)計画通り実施 2 (1)委託先 (公財)福島県都市公園・緑化協会 38,235千円 (2)委託先 (公財)ふくしまフォレスト・エコ・ライフ財団 46,157千円 (3)委託先 (一財)猪苗代町振興公社 12,831千円 3 表彰経費、緑化推進用旅費 1,251千円 | |
| | 全国植樹祭準備費 | 71,654 | 71,618 | 0 | 0 | 繰入 58,002 諸収 13,616 | 0 | 0 | 0 | 1 全国植樹祭準備事業 (1)全国植樹祭実行委員会開催 (2)全国植樹祭式典会場造成 | 1 (1) 2回 (2) 4.2ha | |
| 5 森林保護費 | | 49,380 | 49,189 | 30,992 | 0 | 1,458 | 0 | 16,739 | 0 | | | |
| | 森林病虫害等防除費 | 49,380 | 49,189 | 30,992 | 0 | 諸収 1,458 | 0 | 16,739 | 0 | 1 松くい虫防除 (1)空中散布 (2)地上散布 (3)伐倒駆除 (4)松林保全対策(樹幹注入) 2 政令指定病虫害防除(カシノナガキクイムシ駆除) (1)伐倒駆除 (2)樹幹注入 3 森林災害対策・森林病虫害等防除 | 1 (1) 388ha (2) 65ha (3) 615㎡ (4) 43本 2 (1) 274㎡ (2) 100本 3 (1)森林病虫害(事務費) 380千円 (2)森林保険加入促進物品購入費等 1,458千円 (3)防災行政無線受講料等 91千円 | |
| 6 森林整備費 | | 10,214,291 | 5,212,202 | 1,506,658 | 48,171 | 2,002,970 | 104,500 | 1,549,903 | 4,984,042 | | | |

| | | | | | | | | | | |
|-----------|-----------|-----------|---------|--------|--------------------------------------|---------|-----------|-----------|---|---|
| 一般造林費 | 3,272,994 | 1,132,578 | 759,408 | 0 | 0 | 0 | 373,170 | 2,139,332 | 1 森林環境保全直接支援事業 2 環境林整備事業 3 ふくしま森林再生事業 | 1 1,804ha 2 304ha 3 森林整備 232ha |
| 県管営林費 | 57,629 | 51,579 | 0 | 0 | 使手 1,025 財収 50,189 | 0 | 365 | 0 | 1 県営林の保育管理事業 | 1 県有林管理 18.29ha |
| 造林推進費 | 2,050,410 | 401,439 | 380,385 | 0 | 0 | 0 | 21,054 | 1,648,938 | 1 林業基盤整備資金利子助成事業 2 ふくしま森林再生事業 3 広葉樹林再生事業 | 1 交付先 (公社)ふくしま緑の森づくり公社 21,054千円 2 放射性物質対策 1.0式 3 皆伐 17ha |
| 造林種苗確保事業費 | 6,162 | 6,132 | 0 | 0 | 使手 113 財収 730 | 0 | 5,289 | 0 | 1 育種種苗事業 | 1 種子採取53.1kg、採種園採種園管理、マツノザイセンチュウ抵抗性育種等 |
| 一般林道費 | 34,644 | 34,644 | 24,312 | 0 | 0 | 0 | 10,332 | 0 | 1 林業専用道整備事業 | 1 羽太地区 |
| 一般林道費(県単) | 894,160 | 562,772 | 341,939 | 48,171 | 0 | 104,500 | 68,162 | 331,083 | 1 森林管理道整備事業 (1)県営事業 (2)団体営事業 2 森林居住環境整備事業(県営) 3 山のみち地域づくり交付金事業 4 林道舗装事業 (1)県営事業 (2)団体営事業 5 林道点検診断事業 | 1 (1)戸渡藤沼線外2路線 (2)大日向線外3路線 2 大霊山線外3路線 3 新鶴・柳津線外2路線 4 (1)拝沢線 (2)高房線外2路線 5 会津管内外1管内 |
| 県単林道費 | 7,612 | 7,509 | 0 | 0 | 0 | 0 | 7,509 | 0 | 1 県単林道事業 | 1 沢入線外2路線 |
| 森林環境基金事業費 | 1,926,261 | 1,916,132 | 614 | 0 | 財収 41 繰入 851,699 諸収 3 | 0 | 1,063,775 | 0 | 1 森林整備事業 (1)森林整備事業 (2)森林資源造成支援事業 2 森林環境適正管理事業 3 花粉の少ない森林づくり事業 4 間伐材搬出支援事業 (1)間伐材運搬経費支援事業 | 1 (1)間伐 1,038ha 398,065千円 (2)再造林 40ha 6,596千円 2 森林資源情報システム等の保守運用 5,387千円 3 花粉症対策品種等さし付け 約2,400本 2,114千円 4 (1)交付先 ふくしま中央森林組合外5件 6,400千円 |

| 款 項 目 | 事 項 | 予算額 | 決算額 | 左 の 財 源 内 訳 | | | | | | 翌年度 繰越額 | 事 業 計 画 | 左に対する事業実績 |
|-------|-----|-----|-----|-------------|--------|--------|--------|-----|-----|------------|---------|---|
| | | | | 国 出 | 支 金 | 寄 負 | 附 担 | その他 | 地方債 | | | |
| | | | | | | | | | | | | (2)林内作業路整備支援事業 25,400千円 |
| | | | | | | | | | | | | 5 森林整備促進路網整備事業 17,140千円 |
| | | | | | | | | | | | | 6 もっともっと木づかい推進事業 (1)木景観形成促進事業 5,000千円 |
| | | | | | | | | | | | | (2)新「ほっと」スペース創出事業 2,741千円 |
| | | | | | | | | | | | | (3)木とのふれあい創出事業 2,739千円 |
| | | | | | | | | | | | | (4)木材製品需要拡大技術導入事業 6,000千円 |
| | | | | | | | | | | | | 7 里山林整備事業 55ha 19,200千円 |
| | | | | | | | | | | | | 8 森林環境学習の森整備事業 (1)森林学習フィールド整備事業 3,500千円 |
| | | | | | | | | | | | | 9 森林づくり総合対策事業 (1)森林ボランティア団体活動支援事業 1,522千円 |
| | | | | | | | | | | | | (2)森林ボランティアサポートセンター事業 4,968千円 |
| | | | | | | | | | | | | (3) 森林づくり指導者育成事業 アもりの案内人育成事業 1,741千円 |
| | | | | | | | | | | | | イ森林ボランティアリーダー育成事業 1,741千円 |
| | | | | | | | | | | | | ウ森林づくり指導者スキルアップ事業 562千円 |
| | | | | | | | | | | | | (4)カーボン・オフセット森森元気事業 290千円 |
| | | | | | | | | | | | | (4)委託先 (公社)福島県森林・林業・緑化協会 2,802千円 |

| | | | | | | | | | | | | |
|--|------------------------|-----|-----|---|---|-----------|---|---|---|----|---|--|
| | | | | | | | | | | 10 | ふくしまから はじめよう。森林とのきずな事業 (1)森林環境情報発信事業 (2)若者の森林自己学習支援事業 (3)森林づくり県民運動推進事業 (4)森林づくり交流促進事業 | 10 (1)新聞広告 2社 12,444千円 (2)自己学習 3グループ 学習支援 1団体 1,000千円 (3)ア連携イベント 実施件数 32件 イ苗木のスクールステイ 実施校 21校 ウ苗木のホームステイ 実施箇所 企業等 90団体 家庭 73戸 エ植樹リレー 実施箇所 84箇所 (59市町村) (4)補助先 (公社)福島県森林・ 林業・緑化協会 ア県内交流会 131名参加 イ県外交流会 15名参加 |
| | | | | | | | | | | 11 | 11ふくしまの森林文化継承事業 (1)ふくしまの森林文化継承事業 (2)木(森)に由来する伝統文化継承事業 | 11 (1)森林文化調査の実施 4,040千円 (2)委託先 (公社)福島県森林・ 林業・緑化協会 外2件 4,513千円 |
| | | | | | | | | | | 12 | 12地域林業技術伝承事業 | 12補助先 阿武隈川流域林業活性化センター外4件 4,000千円 |
| | | | | | | | | | | 13 | 13森林環境等調査発信事業 | 13木造施設における木のよさ調査と巨樹巨木調査の実施 4,095千円 |
| | | | | | | | | | | 14 | 14森林環境基金運営事業 | 14森林の未来を考える懇談会の設置運営 3回開催 944千円 |
| | | | | | | | | | | 15 | 15森林環境交付金事業 (1)森林環境基本枠 (2)地域提案重点枠 | 15 (1)交付先 59市町村 188,480千円 (2)交付先 22市町村 41件 102,657千円 |
| | | | | | | | | | | 16 | 16森林環境基金 (1)森林環境基金 (2)森林環境基金(全国植樹祭勘定) | 16 (1)積立金 963,776千円 (2)積立金 100,040千円 |
| | 森林整備 加速化・林 業再生基金 | 539 | 538 | 0 | 0 | 財収 538 | 0 | 0 | 0 | | | |

| | | | | | | | | | | | |
|------------------|---------------|-----------|-----------|---------|---|---|-------|-----------|-----------|--|--|
| | 森林保全管理費 | 35,085 | 34,493 | 16,678 | 0 | 諸収 27 | 0 | 17,788 | 0 | 1 森林保全管理事業 (1)森林保全管理事業 (2)林地開発許可事務事業 (3)保安林指定・解除調査 (4)保安林適正管理推進 (5)保安林台帳整備 2 保安林整備委託事業 (1)保安林指定・解除調査 (2)保安林損失補償 3 保安林整備管理事業 (1)保安林損失補償 | 1 (1)保安林巡視 延べ625日 (2)林地開発許可新規及び変更許可 63件 連絡調整協議新規及び変更協議 8件 履行状況及び完了確認調査 110件 (3)県権限分 3か所 (4)伐採・作業許可等 735件 指導・監督業務 14件 (5)県内保安林内一円で実施 2 (1)国権限分 6か所 (2)評価調査 2か所 3 (1)損失補償 57か所 |
| 9 林業研究センター費 | | 228,160 | 225,565 | 0 | 0 | 39,183 | 0 | 186,382 | 0 | | |
| | 職員費 | 158,745 | 158,508 | 0 | 0 | 0 | 0 | 158,508 | 0 | | |
| | 林業研究センター管理費 | 36,531 | 35,266 | 0 | 0 | 使手 2,790 財収 4,692 諸収 295 | 0 | 27,489 | 0 | 1 林業研究センター管理事業 (1)一般管理運営費 (2)木材試験研究施設管理 (3)試験林・指導林の保全及び撫育管理 (4)きのこ実証検定棟管理 (5)PCB 処分 | 1 (1)庁舎等維持管理 施設・設備の修繕等 (2)庁舎及び機器類維持管理等 (3)試験林・指導林の管理 (4)庁舎の維持管理 (5)搬入荷姿登録 |
| | 林業試験研究費 | 32,884 | 31,791 | 0 | 0 | 繰入 31,086 諸収 320 | 0 | 385 | 0 | 1 放射性物質除去・低減技術開発事業 (1)放射性物質が森林・林産物に与える影響 2 林業研究センター試験研究費 (1)森林環境研究 (2)林産資源研究 | 1 (1)研究課題9課題を実施 2 (1)研究課題4課題を実施 (2)研究課題5課題を実施 |
| 10 緑資源幹線林道事業費負担金 | | 278,249 | 278,248 | 0 | 0 | 0 | 0 | 278,248 | 0 | | |
| | 緑資源幹線林道事業費負担金 | 278,249 | 278,248 | 0 | 0 | 0 | 0 | 278,248 | 0 | 1 緑資源幹線林道事業費負担金 | 1 278,248千円 |
| 5 水産業費 | | 6,352,769 | 5,136,428 | 604,852 | 0 | 2,905,282 | 5,400 | 1,620,894 | 1,080,662 | | |
| 1 水産業務費 | | 320,838 | 317,736 | 0 | 0 | 537 | 0 | 317,199 | 0 | | |

| 款 項 目 | 事 項 | 予算額 | 決算額 | 左 の 財 源 内 訳 | | | | | | 翌年度 繰越額 | 事 業 計 画 | 左に対する事業実績 |
|--------------------|----------------------|-----------|-----------|-------------|--------|---------------------------------|--------|---------|---------|--|---|-----------|
| | | | | 国 出 | 支 金 | 寄 負 | 附 担 | その他 | 地方債 | | | |
| | 職 員 費 | 314,912 | 314,502 | 0 | 0 | 0 | 0 | 314,502 | 0 | | | |
| | 水産業総務 事業費 | 5,926 | 3,234 | 0 | 0 | 使手 537 | 0 | 2,697 | 0 | 1 水産業総務事業（経常） (1)水産事務所運営事業 (2)水産業振興審議会開催事業 (3)資格取得事業 (4)各種団体負担金事業 (5)漁船海難遺児激励金事業 (6)漁船登録事務事業 (7)企画広報事業 | 1 (1)計画どおり実施 (2)水産業振興審議会 1回開催 (3)業務に必要な資格取得の実施 (4)各団体への負担金の支払 2件 (5)漁船海難遺児激励金の支給 14件 (6)事務処理件数 452件 (7)水産要覧の作成 | |
| 2 水 産 業 費 振 興 費 | | 4,386,628 | 3,493,785 | 564,584 | 0 | 2, 187,641 | 5,400 | 736,160 | 768,088 | | | |
| | 資源管理型 漁業育成 事業費 | 10,856 | 10,217 | 1,157 | 0 | 使手 18 諸収 7,550 | 0 | 1,492 | 0 | 1 水産業振興事業（経常） 2 資源管理型漁業推進事業 | 1 計画どおり実施 2 海洋環境や資源状況の解析、漁業者への情報提供を実施 | |
| | 栽培漁業 振興対策費 | 3,081,628 | 2,369,772 | 67,372 | 0 | 繰入 1, 704,569 諸収 11 | 0 | 597,820 | 710,693 | 1 アワビ・ウニ・アユ栽培漁業振興対策事業 (1)種苗放流支援事業 (2)種苗放流支援事業（アユ） 2 栽培漁業技術開発事業 3 さけ資源増殖事業 4 環境・生態系保全活動支援事業 5 水産種苗研究・生産施設復旧事業 | 1 (1)交付先 （公財）福島県栽培漁業協会 38,886千円 (2)交付先 久慈川第一漁業協同組合外11団体 24,076千円 2 ホシガレイの親魚の管理・仔魚の育成を実施 3 交付先 福島県鮭増殖協会 17,174千円 4 交付先 福島県環境・生態系保全地域協議会 998千円 5 工事請負先 庄司建設・フジタJV外8団体 2,164,129千円 委託先 小島建築設計事務所 10,320千円 | |
| | 漁業担い手 等対策費 | 59,149 | 39,757 | 8,944 | 0 | 繰入 30,813 | 0 | 0 | 18,478 | 1 ふくしまから はじめよう。漁業再開ステップアップ事業 (1)漁業再開支援事業 (2)漁業担い手育成確保支援事業 | 1 (1)検査員確保 8,495千円 (2) | |

| | | | | | | | | | | | |
|----------------|---------|---------|---------|---|---------------|---|--------|---|---|---|--|
| | | | | | | | | | | ア新漁業チャレンジ支援事業 | ア交付先 相馬双葉漁業協同組合 16,867千円 |
| | | | | | | | | | | イ漁業復興担い手活動支援事業 | イ交付先 相馬双葉漁業協同組合外2団体 1,982千円 |
| | | | | | | | | | | 2漁業担い手「心のふれあい」促進事業 | 2交付先 相馬双葉漁業協同組合外1団体 8,941千円 |
| 水産業振興総合対策施設整備費 | 127,719 | 127,671 | 101,826 | 0 | 0 | 0 | 25,845 | 0 | 1 | 経営構造改善事業 | 1交付先 相馬双葉漁業協同組合 127,283千円 |
| 水産物流通対策費 | 15,000 | 8,430 | 8,430 | 0 | 0 | 0 | 0 | 0 | 1 | 水産物流通対策事業 | 1交付先 福島県漁業協同組合連合会 8,430千円 |
| 内水面漁業増殖事業費 | 806 | 268 | 56 | 0 | 0 | 0 | 212 | 0 | 1 | 内水面漁業増殖事業 (1)KHV病・冷水病まん延防止対策事業 ア冷水病対策技術開発事業 イコイヘルペスウイルス病まん延防止事業 (2)コイヘルペスウイルス病まん延防止損失補償 | 1 (1) ア冷水病対策のため巡回指導・検査を実施 イまん延防止のため調査・検査を実施 (2)まん延防止損失補償 0千円 |
| 溪流魚等増殖事業費 | 2,500 | 2,477 | 0 | 0 | 繰入 2,477 | 0 | 0 | 0 | 1 | 溪流魚等増殖基金事業 | 1委託先 福島県内水面漁業協同組合連合会外4団体 2,477千円 |
| 溪流魚等増殖基金 | 1,728 | 1,727 | 0 | 0 | 財収 1,727 | 0 | 0 | 0 | 1 | 溪流魚等増殖基金 | 1積立金 1,727千円 |
| 調査船建造事業費 | 440,965 | 440,874 | 0 | 0 | 繰入 440,476 | 0 | 398 | 0 | 1 | 漁業取締船建造事業 (1)あづま代船建造事業 (2)あづま代船建造事務事業 (3)現「あづま」売却事業 (4)基金繰入金返還事業 | 1 (1)委託先 (一社)海洋水産システム協会 3,205千円 工事請負先 三菱重工業(株) 432,725千円 (2)建造に係る事務を実施 (3)売却収入 19,990千円 (4)積立金 94千円 |
| 内水面漁業被害対策事業費 | 1,299 | 1,137 | 0 | 0 | 0 | 0 | 1,137 | 0 | 1 | 内水面漁業被害防止対策事業 (1)内水面漁場モニタリング事業 (2)カワウ被害防止対策事業 | 1 (1)魚類調査・漁場環境調査を実施 (2)交付先 福島県内水面漁業協同組合連合会外4団体 708千円 |

| 款 項 目 | 事 項 | 予算額 | 決算額 | 左 の 財 源 内 訳 | | | | | | 翌年度 繰越額 | 事 業 計 画 | 左に対する事業実績 |
|---------------|----------------------------|---------|---------|-------------|--------|---------------|--------|--------|---------|--|--|---|
| | | | | 国 出 | 支 金 | 寄 負 | 附 担 | その他 | 地方債 | | | |
| | | | | | | | | | | | (3)生態系保全外来生物対策モデル事業 | (3)交付先 福島県内水面漁業協同組合連合会 外1団体 328千円 |
| | 漁場復旧 対策支援 事業費 | 569,283 | 454,833 | 363,578 | 0 | 0 | 0 | 91,255 | 0 | 1 漁場復旧対策支援事業 (1)漁場生産力回復支援事業 (2)漁場堆積物除去事業 | 1 (1)交付先 福島県漁業協同組合連合会 148,476千円 (2)業務委託先 庄司建設工業(株) 外1団体 305,862千円 | |
| | 水産試験 研究施設 整備費 | 75,695 | 36,622 | 13,221 | 0 | 0 | 5,400 | 18,001 | 38,917 | 1 水産試験研究拠点整備事業 | 1 委託先 株式会社ティ・アール 建築アトリエ 25,700千円 日栄地質測量設計株式 会社 9,545千円 | |
| 3 水産金融 対策費 | | 722,465 | 409,542 | 22,915 | 0 | 350,000 | 0 | 36,627 | 312,574 | | | |
| | 漁業制度 金融通 資対策 費 | 356,010 | 355,827 | 0 | 0 | 諸収 350,000 | 0 | 5,827 | 0 | 1 水産金融指導事業 2 漁業制度資金利子補給事業 (1)漁業近代化資金融通対策事業 (2)漁業経営維持安定資金融通対策事業 3 漁業振興資金貸付事業 4 沿岸漁業改善資金貸付金特別会計繰出事業 5 東日本大震災漁業経営対策特別資金貸付事業 (1)東日本大震災漁業経営対策特別資金貸付事業 (2)東日本大震災漁業経営対策特別資金利子補給事業 | 1 計画どおり実施 2 (1)交付先 福島県信用漁業協同組合連合会外1団体 5,046千円 (2)存目計上 実績なし 3 貸付先 福島県信用漁業協同組合連合会 200,000千円 96千円 4 繰出金 5 (1)貸付先 福島県信用漁業協同組合連合会 150,000千円 (2)交付先 福島県信用漁業協同組合連合会 624千円 | |
| | 共同利用 漁船等復 旧支援 事業費 | 366,455 | 53,715 | 22,915 | 0 | 0 | 0 | 30,800 | 312,574 | 1 共同利用漁船等復旧支援対策事業 | 1 交付先 相馬双葉漁業協同組合 外1団体 53,472千円 | |

| | | | | | | | | | | | |
|--------------|----------|---------|---------|--------|---|---------------------------------------|---|---------|---|--|--|
| 4 水産業協同組合指導費 | | 200,416 | 200,346 | 0 | 0 | 200,000 | 0 | 346 | 0 | | |
| | 漁協等育成対策費 | 200,416 | 200,346 | 0 | 0 | 諸収 200,000 | 0 | 346 | 0 | 1 漁協等育成対策事業（経常） 2 漁業信用基金協会経営基盤強化支援事業 3 「県1漁協」合併支援事業 | 1 計画どおり実施 2 貸付先 福島県漁業信用基金協会 200,000千円 3 計画どおり実施 |
| 5 漁業調整費 | | 57,645 | 55,753 | 6,505 | 0 | 815 | 0 | 48,433 | 0 | | |
| | 職員費 | 41,485 | 41,074 | 2,726 | 0 | 0 | 0 | 38,348 | 0 | | |
| | 漁業調整指導費 | 16,160 | 14,679 | 3,779 | 0 | 使手 815 | 0 | 10,085 | 0 | 1 漁業調整取締事業（経常） (1)漁業調整・海面利用調整対策事業 ア漁業許可 イ遊漁船業者指導 ウ海難事故防止 (2)漁業調整委員会等運営事業 ア海区漁業調整委員会運営 イ内水面漁場管理委員会運営 2 漁業調整取締事業 (1)漁業取締事業 (2)漁業調整委員会等運営事業 3 漁業取締調査事業 | 1 (1) ア知事許可漁業 234件 大臣許可漁業 32件 イ遊漁船業務主任者講習会 1回開催 遊漁船業立入検査 3件 ウ海難防止等講習会 1回開催 (2) ア委員会開催 4回 イ委員会開催 2回 2 (1)漁業取締に係る職員手当を執行 (2)委員会運営に係る委員旅費、交際費を執行 3 漁業取締 洋上 99日 陸上 20日 |
| 6 水産試験場費 | | 510,455 | 505,862 | 10,848 | 0 | 141,936 | 0 | 353,078 | 0 | | |
| | 職員費 | 283,223 | 282,051 | 0 | 0 | 0 | 0 | 282,051 | 0 | | |
| | 場運営費 | 10,663 | 10,298 | 0 | 0 | 使手 1,742 財収 170 諸収 200 | 0 | 8,186 | 0 | 1 水産試験場運営事業（経常） 2 水産試験場運営事業（行政） | 1 計画どおり実施 2 計画どおり実施 |
| | 無線局費 | 52,627 | 52,400 | 10,848 | 0 | 諸収 21,178 | 0 | 20,374 | 0 | 1 無線局運営事業 | 1 計画どおり実施 委託先 福島県無線漁業協同組合 12,485千円 |

| 款 項 目 | 事 項 | 予算額 | 決算額 | 左 の 財 源 内 訳 | | | | | | 翌年度 繰越額 | 事 業 計 画 | 左に対する事業実績 |
|-------------------|-----------------------------|------------|-----------|-------------|--------|--|--------|---------|-----------|--|---|-----------|
| | | | | 国 出 | 支 金 | 寄 負 | 附 担 | その他 | 地方債 | | | |
| | 漁業調査指 導 費 | 125,512 | 122,726 | 0 | 0 | 繰入 58,233 諸収 23,801 | 0 | 40,692 | 0 | 1 漁業調査指導事業 (1)調査船管理事業 (2)水産資源・海洋調査事業 (3)漁業再開・水揚げ回復に向けた浮魚資源調査 | 1 (1)船体の維持管理を実施 いわき丸、拓水、あづま (2)底魚資源調査 57日 海洋観測 49日 幼稚魚等調査 17日 (3)浮魚資源調査 39日 | |
| | 試験研究費 | 38,430 | 38,387 | 0 | 0 | 繰入 27,457 諸収 9,155 | 0 | 1,775 | 0 | 1 放射性物質除去・低減技術開発 事業 (1)放射性物質が海面漁業に与 える影響 2 水産試験場試験研究費 (1)沿岸性浮魚の漁況予測技術の 開発 (2)水産物の安定供給技術の確立 | 1 (1)研究課題5 課題を実施 2 (1)研究課題1 課題を実施 (2)研究課題5 課題を実施 | |
| 7 内水面水産 試験場費 | | 154,322 | 153,404 | 0 | 0 | 24,353 | 0 | 129,051 | 0 | | | |
| | 職 員 費 | 100,263 | 100,258 | 0 | 0 | 0 | 0 | 100,258 | 0 | | | |
| | 運 営 費 | 29,100 | 28,360 | 0 | 0 | 財収 3 | 0 | 28,357 | 0 | 1 内水面水産試験場運営事業（経 常） 2 内水面水産試験場運営事業 3 内水面水産試験場設備整備事業 | 1 計画どおり実施 2 計画どおり実施 3 公用車購入・施設補修を実施 | |
| | 淡 水 魚 種 苗 生 産 企 業 化 費 | 1,168 | 1,168 | 0 | 0 | 財収 1,168 | 0 | 0 | 0 | 1 淡水魚種苗生産企業化事業 | 1 生産者への技術指導、種苗分譲 ウグイ 稚魚 726kg | |
| | 試験研究費 | 23,791 | 23,618 | 0 | 0 | 財収 965 繰入 20,219 諸収 1,998 | 0 | 436 | 0 | 1 放射性物質除去・低減技術開発 事業 (1)放射性物質が内水面漁業に与 える影響 2 内水面水産試験場試験研究費 (1)水産種苗を安定的に供給する 養殖技術の確立 (2)水産物の安定供給技術の確立 | 1 (1)研究課題4 課題を実施 2 (1)研究課題3 課題を実施 (2)研究課題5 課題を実施 | |
| 11災害復旧費 | | 10,036,718 | 4,934,975 | 4,126,435 | 8,858 | 37 | 200 | 799,445 | 5,027,227 | | | |
| 1 農林水産施設 災害復旧費 | | 10,036,718 | 4,934,975 | 4,126,435 | 8,858 | 37 | 200 | 799,445 | 5,027,227 | | | |

| | | | | | | | | | | | |
|-------------------|---------------------|-------------|------------|------------|-----------|------------|-----------|------------|------------|--|---|
| 1 農用地及び農業用施設災害復旧費 | | 8,481,551 | 4,520,425 | 3,768,307 | 8,858 | 37 | 200 | 743,023 | 3,898,692 | | |
| | 海岸災害復旧費 | 3,244,517 | 1,265,078 | 1,015,085 | 0 | 諸収 16 | 0 | 249,977 | 1,967,950 | 海岸災害復旧事業（県営・過年災） | 浅見川地区 外8地区 |
| | 耕地災害復旧費 | 4,926,103 | 3,123,601 | 2,636,796 | 8,858 | 諸収 19 | 200 | 477,728 | 1,752,679 | 1 耕地災害復旧事業（県営・過年災） 2 耕地災害復旧事業（団体営・過年災）（復興） 3 耕地災害復旧事業（団体営・過年災） 4 耕地災害復旧事業（団体営・現年災） 5 耕地災害復旧事業（指導監督事務費）（復興） 6 耕地災害復旧事業（指導監督事務費） 7 耕地災害復旧事業（査定設計委託費） | 1 八沢地区 2 川原田地区 3 布川地区 4 本松地区 5 県事務費 6 県事務費 7 鮫川村 外16地区 外62地区 外170地区 外37地区 |
| | 災害調査費 | 310,931 | 131,746 | 116,426 | 0 | 諸収 2 | 0 | 15,318 | 178,063 | 災害調査事業 | 藤沼湖地区 外3地区 |
| 2 林業災害復旧費 | | 1,555,167 | 414,550 | 358,128 | 0 | 0 | 0 | 56,422 | 1,128,535 | | |
| | 林道災害復旧費 | 448,415 | 111,576 | 108,398 | 0 | 0 | 0 | 3,178 | 331,674 | 1 林道災害復旧事業（現年災）（H28災） 2 林道災害復旧事業（過年災）（H27災） 3 林道災害復旧事業（過年災）（H26災） | 1 新鶴・柳津線1号箇所 2 七ヶ岳線1号箇所 3 黒谷線5号箇所 外5か所 外6か所 外2か所 |
| | 治山災害復旧費 | 1,106,752 | 302,974 | 249,730 | 0 | 0 | 0 | 53,244 | 796,861 | 1 治山災害復旧事業（過年災） | 1 大州地区 外2地区 |
| 12 公債費 | | 150 | 150 | 0 | 0 | 150 | 0 | 0 | 0 | | |
| 1 公債費 | | 150 | 150 | 0 | 0 | 150 | 0 | 0 | 0 | | |
| 1 元金 | | 150 | 150 | 0 | 0 | 150 | 0 | 0 | 0 | | |
| | 農地保有合理化促進対策資金貸付金償還金 | 150 | 150 | 0 | 0 | 諸収 150 | 0 | 0 | 0 | 1 農地保有合理化促進対策資金貸付金償還金 | 1 計画どおり実施 |
| 農林水産部計 | | 118,808,552 | 83,945,546 | 27,841,022 | 2,843,476 | 25,242,848 | 1,582,100 | 26,436,100 | 32,941,119 | | |

翌年度継続費通次繰越の執行内訳

(単位 千円)

| 款 項 目 | 事 項 | 予算額 | 繰越額 | 左 の 財 源 内 訳 | | | | | 事 業 計 画 |
|---------------|-----------------|-----------|-----------|---------------|------|---------------|----------------|---------|-------------------|
| | | | | 国支出金 | 寄附負担 | その他 | 地方債 | 一般財源 | |
| 6 農 林 水 産 業 費 | | 1,775,010 | 1,775,010 | (15,811) 0 | 0 | 880,060 | (464,700) 0 | 414,439 | |
| 2 畜 産 業 費 | | 678,360 | 678,360 | 0 | 0 | 0 | (460,400) 0 | 217,960 | |
| 3 家 畜 保 健 費 | | 678,360 | 678,360 | 0 | 0 | 0 | (460,400) 0 | 217,960 | |
| | 家畜保健衛生所 整備事業 | 678,360 | 678,360 | 0 | 0 | 0 | (460,400) 0 | 217,960 | 1 家畜保健衛生所機能強化再編事業 |
| 5 水 産 業 費 | | 1,096,650 | 1,096,650 | (15,811) 0 | 0 | 880,060 | (4,300) 0 | 196,479 | |
| 2 水産業振興費 | | 1,096,650 | 1,096,650 | (15,811) 0 | 0 | 880,060 | (4,300) 0 | 196,479 | |
| | 栽培漁業振興 対策費 | 1,057,733 | 1,057,733 | 0 | 0 | 繰越 880,060 | 0 | 177,673 | 1 水産種苗研究・生産施設復旧事業 |
| | 水産試験研究 施設整備費 | 38,917 | 38,917 | (15,811) 0 | 0 | 0 | (4,300) 0 | 18,806 | 1 水産試験研究拠点整備事業 |
| 農 林 水 産 部 計 | | 1,775,010 | 1,775,010 | (15,811) 0 | 0 | 880,060 | (464,700) 0 | 414,439 | |

翌年度繰越明許費の執行内訳

(単位 千円)

| 款 項 目 | 事 項 | 予算額 | 繰越額 | 左 の 財 源 内 訳 | | | | | 事 業 計 画 |
|---------------|--------------------------|------------|------------|-------------------|----------------------|-----------------------|----------------|-----------|--|
| | | | | 国支出金 | 寄附負担 | その他 | 地方債 | 一般財源 | |
| 6 農 林 水 産 業 費 | | 26,485,922 | 26,485,922 | (10,755,468) 0 | (2,344) 1,180,802 | (21,383) 6,584,541 | (640,900) 0 | 7,300,484 | |
| 1 農 業 費 | | 1,250,229 | 1,250,229 | (382,989) 0 | 0 | 799,988 | 0 | 67,252 | |
| 2 農 業 振 興 費 | | 1,139,977 | 1,139,977 | (339,989) 0 | 0 | 799,988 | 0 | 0 | |
| | 認 定 農 業 者 等 支 援 事 業 費 | 1,139,977 | 1,139,977 | (339,989) 0 | 0 | 繰入 799,988 | 0 | 0 | 1 被災地域農業復興総合支援事業 (1)被災地域農業復興総合支援事業 (再生加速化) |
| 6 農 業 改 良 費 | | 7,052 | 7,052 | 0 | 0 | 0 | 0 | 7,052 | 1 相双農林事務所双葉農業普及所再整備 事業 |
| | 農 業 改 良 普 及 事 業 費 | 7,052 | 7,052 | 0 | 0 | 0 | 0 | 7,052 | |
| 7 植 物 防 疫 費 | | 43,000 | 43,000 | (43,000) 0 | 0 | 0 | 0 | 0 | |
| | 鳥 獣 害 対 策 費 | 43,000 | 43,000 | (43,000) 0 | 0 | 0 | 0 | 0 | 1 鳥獣害対策事業 (1)鳥獣被害防止総合対策事業 |
| 26 農 業 研 究 費 | | 60,200 | 60,200 | 0 | 0 | 0 | 0 | 60,200 | |
| | 運 営 費 | 60,200 | 60,200 | 0 | 0 | 0 | 0 | 60,200 | 1 養鶏分場跡地管理事業 |
| 2 畜 産 業 費 | | 56,419 | 56,419 | (35,036) 0 | 0 | (21,383) 0 | 0 | 0 | |
| 2 畜 産 振 興 費 | | 56,419 | 56,419 | (35,036) 0 | 0 | (21,383) 0 | 0 | 0 | |
| | 畜産競争力強化 対策整備事業費 | 56,419 | 56,419 | (35,036) 0 | 0 | 諸収 (21,383) 0 | 0 | 0 | 1 畜産競争力強化整備事業 (1)畜産競争力強化整備事業 3件 56,419千円 |
| 3 農 地 費 | | 10,024,123 | 10,024,123 | (1,932,021) 0 | 1,152,054 | 4,901,386 | (433,200) 0 | 1,605,462 | |

| 款 項 目 | 事 項 | 予算額 | 繰越額 | 左 の 財 源 内 訳 | | | | | 事 業 計 画 |
|---------------|------------------|-----------|-----------|--------------------------|---------|---------------------------------|------------------------|---------|--|
| | | | | 国支出金 | 寄附負担 | その他 | 地方債 | 一般財源 | |
| 2 農業生産基盤整備事業費 | | 2,999,681 | 2,999,681 | (1,512,284) ₀ | 534,224 | 64,419 | (335,500) ₀ | 553,254 | |
| | かんがい排水事業費(県単) | 113,671 | 113,671 | (56,387) ₀ | 28,194 | 0 | (26,200) ₀ | 2,890 | 県単基幹水利施設ストックマネジメント事業 白沢地区 外3地区 |
| | 経営体育成基盤整備事業費 | 511,246 | 511,246 | (271,522) ₀ | 93,523 | 0 | (141,000) ₀ | 5,201 | 経営体育成基盤整備事業 経沢地区 外2地区 |
| | 経営体育成基盤整備事業費(県単) | 513,625 | 513,625 | (278,959) ₀ | 81,603 | 0 | (140,700) ₀ | 12,363 | 県単経営体育成基盤整備事業 原地区 外5地区 |
| | 復興再生基盤整備事業費 | 1,861,139 | 1,861,139 | (905,416) ₀ | 330,904 | 諸収 64,419 | (27,600) ₀ | 532,800 | 復興再生基盤整備事業 前田川地区 外26地区 |
| 3 海岸事業費 | | 126,560 | 126,560 | (62,678) ₀ | 0 | 0 | 0 | 63,882 | |
| | 海岸保全施設整備事業費 | 126,560 | 126,560 | (62,678) ₀ | 0 | 0 | 0 | 63,882 | 海岸保全施設整備事業 繁岡第二地区 |
| 5 土地改良費 | | 51,926 | 51,926 | 0 | 0 | 51,926 | 0 | 0 | |
| | 土地改良施設等管理費 | 51,926 | 51,926 | 0 | 0 | 繰入 51,926 | 0 | 0 | 営農再開支援水利施設等保全事業 相双地区 |
| 8 農地等保全管理事業費 | | 6,799,265 | 6,799,265 | (336,359) ₀ | 613,780 | 4,785,041 | (90,100) ₀ | 973,985 | |
| | 農地防災事業費 | 300,941 | 300,941 | (199,993) ₀ | 18,482 | 0 | (76,500) ₀ | 5,966 | 1 災害関連事業(県営) 作田前地区 外1地区 2 災害関連事業(団体営) 小良ヶ浜地区 3 ため池等整備事業(一般) 野尻地区 4 農業用河川工作物応急対策事業(県営) 鶴沼三堰地区 外1地区 5 防災ダム事業 龍生地区 |
| | 農地防災事業費(県単) | 6,446,933 | 6,446,933 | (100,251) ₀ | 595,298 | 繰入 4,770,670 諸収 14,371 | 0 | 966,343 | 1 復興基盤総合整備事業 金沢・北泉地区 外20地区 2 ため池等放射性物質対策事業 福島地区 外3地区 |

| | | | | | | | | | |
|----------|--------------------|------------|------------|------------------|-------------------|---------|----------------|-----------|--|
| | | | | | | | | | 3 復興基盤実施計画 鶴谷地区 外8地区 |
| | 農地保全事業費 | 51,391 | 51,391 | (36,115) 0 | 0 | 0 | (13,600) 0 | 1,676 | 1 地すべり対策事業費 磐見第Ⅲ期地区 2 震災対策農業水利施設整備事業 喜多方第4地区 |
| 9 国土調査費 | | 8,775 | 8,775 | (5,850) 0 | 0 | 0 | 0 | 2,925 | |
| | 国土調査事業費 | 8,775 | 8,775 | (5,850) 0 | 0 | 0 | 0 | 2,925 | 国土調査事業 福島市 外2市町 |
| 10 農村整備費 | | 37,916 | 37,916 | (14,850) 0 | 4,050 | 0 | (7,600) 0 | 11,416 | |
| | 農村総合整備事業費 | 27,390 | 27,390 | (14,850) 0 | 4,050 | 0 | (7,600) 0 | 890 | 中山間地域総合整備事業（県営） 南会津西部地区 |
| | 県単農村整備事業費 | 10,526 | 10,526 | 0 | 0 | 0 | 0 | 10,526 | 県管理施設維持管理事業 会津農林地区 |
| 4 林業費 | | 14,824,099 | 14,824,099 | (8,271,461) 0 | (2,344) 28,748 | 864,689 | (207,700) 0 | 5,449,157 | |
| 4 林業振興費 | | 72,993 | 72,993 | (72,993) 0 | 0 | 0 | 0 | 0 | |
| | 林業・木材産業 基盤強化対策費 | 72,993 | 72,993 | (72,993) 0 | 0 | 0 | 0 | 0 | 1 森林活用新技術実証事業 メタン発酵による木質バイオマス活用 実証事業 1件 |
| 6 森林整備費 | | 4,984,042 | 4,984,042 | (3,345,965) 0 | (2,344) 28,748 | 864,689 | (69,600) 0 | 672,696 | |
| | 一般造林費 | 2,139,332 | 2,139,332 | (1,492,303) 0 | 0 | 0 | 0 | 647,029 | 1 ふくしま森林再生事業 森林整備 1,731ha |
| | 造林推進費 | 1,648,938 | 1,648,938 | (1,648,938) 0 | 0 | 0 | 0 | 0 | 1 ふくしま森林再生事業 |
| | 一般林道費 (県単) | 331,083 | 331,083 | (204,724) 0 | (2,344) 28,748 | 0 | (69,600) 0 | 25,667 | 1 森林管理道整備事業 (1)県営事業 楽翁溪松宇線 (2)団体営事業 大日向線 2 森林居住環境整備事業 大霊山線外3路線 3 山のみち地域づくり交付金事業 新鶴・柳津線外1路線 |

| 款 項 目 | 事 項 | 予算額 | 繰越額 | 左 の 財 源 内 訳 | | | | | 事 業 計 画 |
|--------------------|----------------------------|-----------|-----------|------------------|------|---------------|----------------|-----------|---|
| | | | | 国支出金 | 寄附負担 | その他 | 地方債 | 一般財源 | |
| | | | | | | | | | 4 林道舗装事業（県営） 拝沢線 |
| | 森林整備加速 化・林業再生 基金事業 | 864,689 | 864,689 | 0 | 0 | 繰入 864,689 | 0 | 0 | 1 森林整備加速化・林業再生基金事業 (1)森林境界明確化事業 38ha (2)高性能林業機械等導入事業 1台 (3)木材加工流通施設整備事業 5施設 (4)木造公共施設等整備事業 2施設 |
| 8 治 山 費 | | 9,767,064 | 9,767,064 | (4,852,503) 0 | 0 | 0 | (138,100) 0 | 4,776,461 | |
| | 一 般 治 山 費 | 9,664,203 | 9,664,203 | (4,808,865) 0 | 0 | 0 | (83,300) 0 | 4,772,038 | 1 復旧治山事業 外3か所 鳥井平地区 2 緊急予防治山事業 糸沢地区 3 地すべり防止事業 外1か所 高森地区 4 防災林造成事業 外8か所 後山地区 5 水源森林再生対策事業 西郷地区 6 保安林買入事業 外4か所 鹿島地区 |
| | 一 般 治 山 費 (県 単) | 87,761 | 87,761 | (43,638) 0 | 0 | 0 | (39,700) 0 | 4,423 | 1 予防治山事業 外2か所 中ノ内地区 2 山地災害総合減災対策治山事業 郡山西部地区 |
| | 県 単 治 山 費 | 15,100 | 15,100 | 0 | 0 | 0 | (15,100) 0 | 0 | 1 治山施設事業（県営） 稲葉下地区 外2か所 |
| 5 水 産 業 費 | | 331,052 | 331,052 | (133,961) 0 | 0 | 18,478 | 0 | 178,613 | |
| 2 水産業振興費 | | 18,478 | 18,478 | 0 | 0 | 18,478 | 0 | 0 | |
| | 漁業担い手等 対 策 費 | 18,478 | 18,478 | 0 | 0 | 繰入 18,478 | 0 | 0 | 1 ふくしまから はじめよう。漁業再開 ステップアップ事業 (1)漁業担い手育成確保支援事業 |
| 3 水 産 金 融 対 策 費 | | 312,574 | 312,574 | (133,961) 0 | 0 | 0 | 0 | 178,613 | |
| | 共同利用漁船等 復旧支援対策 事 業 費 | 312,574 | 312,574 | (133,961) 0 | 0 | 0 | 0 | 178,613 | 1 共同利用漁船等復旧対策支援事業 |

| | | | | | | | | | |
|--------------------------|---------|------------|------------|-------------------|-----------|-----------|----------------|-----------|--|
| 11災害復旧費 | | 5,027,227 | 5,027,227 | (4,520,543) 0 | 4,530 | 0 | 0 | 502,154 | |
| 1農林水産施設 災害復旧費 | | 5,027,227 | 5,027,227 | (4,520,543) 0 | 4,530 | 0 | 0 | 502,154 | |
| 1農用地及び 農業用施設 災害復旧費 | | 3,898,692 | 3,898,692 | (3,518,666) 0 | 4,530 | 0 | 0 | 375,496 | |
| | 海岸災害復旧費 | 1,967,950 | 1,967,950 | (1,652,978) 0 | 0 | 0 | 0 | 314,972 | 海岸災害復旧事業（県営・過年災） 小浜零地区 外6地区 |
| | 耕地災害復旧費 | 1,752,679 | 1,752,679 | (1,722,113) 0 | 4,530 | 0 | 0 | 26,036 | 1耕地災害復旧事業（県営・過年災） 八沢地区 外11地区 2耕地災害復旧事業（団体営・過年災） 北向浜田1号地区 外10地区 3耕地災害復旧事業（団体営・現年災） 矢先石1号地区 外5地区 |
| | 災害調査費 | 178,063 | 178,063 | (143,575) 0 | 0 | 0 | 0 | 34,488 | 災害調査事業 藤沼湖地区 外2地区 |
| 2林業災害 復旧費 | | 1,128,535 | 1,128,535 | (1,001,877) 0 | 0 | 0 | 0 | 126,658 | |
| | 林道災害復旧費 | 331,674 | 331,674 | (328,041) 0 | 0 | 0 | 0 | 3,633 | 1林道災害復旧事業（現年災）（H28災） 新鶴・柳津線1号箇所 外5か所 2林道災害復旧事業（過年災）（H27災） 七ヶ岳線1号箇所 外6か所 3林道災害復旧事業（過年災）（H26災） 黒谷線5号箇所 外2か所 |
| | 治山災害復旧費 | 796,861 | 796,861 | (673,836) 0 | 0 | 0 | 0 | 123,025 | 治山災害復旧事業（過年災） 昼小屋地区 外2か所 |
| 農林水産部計 | | 31,513,149 | 31,513,149 | (15,276,011) 0 | 1,185,332 | 6,584,541 | (640,900) 0 | 7,802,638 | |

翌年度事故繰越の執行内訳

(単位 千円)

| 款 項 目 | 事 項 | 予算額 | 繰越額 | 左 の 財 源 内 訳 | | | | | 事 業 計 画 |
|------------------|-----------------|-----------|-----------|------------------|------|-----------------|---------------|------|---|
| | | | | 国支出金 | 寄附負担 | その他 | 地方債 | 一般財源 | |
| 6 農 林 水 産 業 費 | | 2,846,337 | 2,846,337 | (1,204,222) 0 | 0 | 1,578,915 | (63,200) 0 | 0 | |
| 3 農 地 費 | | 1,216,429 | 1,216,429 | (7,744) 0 | 0 | 1,208,685 | 0 | 0 | |
| 8 農地等保全 管理事業費 | | 1,216,429 | 1,216,429 | (7,744) 0 | 0 | 1,208,685 | 0 | 0 | |
| | 農地防災事業費 | 8,186 | 8,186 | (7,744) 0 | 0 | 繰越 442 | 0 | 0 | 災害関連調査事業 (県営) 作田前地区 |
| | 農地防災事業費 (県単) | 1,208,243 | 1,208,243 | 0 | 0 | 繰越 1,208,243 | 0 | 0 | 復興基盤総合整備事業 深野北地区 外6地区 |
| 4 林 業 費 | | 1,476,088 | 1,476,088 | (1,073,425) 0 | 0 | 339,463 | (63,200) 0 | 0 | |
| 6 森 林 整 備 費 | | 641,020 | 641,020 | (620,780) 0 | 0 | 20,240 | 0 | 0 | |
| | 一 般 造 林 費 | 80,961 | 80,961 | (60,721) 0 | 0 | 繰越 20,240 | 0 | 0 | 1 ふくしま森林再生事業 森林整備 42ha |
| | 造 林 推 進 費 | 560,059 | 560,059 | (560,059) 0 | 0 | 0 | 0 | 0 | |
| 8 治 山 費 | | 835,068 | 835,068 | (452,645) 0 | 0 | 319,223 | (63,200) 0 | 0 | |
| | 一 般 治 山 費 | 624,403 | 624,403 | (312,201) 0 | 0 | 繰越 312,202 | 0 | 0 | 1 治山事業 湯の神地区 2 防災林造成事業 鹿島地区 外4か所 |
| | 災害関連治山費 | 210,665 | 210,665 | (140,444) 0 | 0 | 繰越 7,021 | (63,200) 0 | 0 | 1 災害関連緊急治山事業 建野地区 外7か所 2 災害関連緊急地すべり防止事業 高森地区 |
| 5 水 産 業 費 | | 153,820 | 153,820 | (123,053) 0 | 0 | 30,767 | 0 | 0 | |

| 款 項 目 | 事 項 | 予算額 | 繰越額 | 左 の 財 源 内 訳 | | | | | 事 業 計 画 |
|---------------------------------------|--------------------|-----------|-----------|------------------|------|--------------|---------------|------|--|
| | | | | 国支出金 | 寄附負担 | その他 | 地方債 | 一般財源 | |
| 2 水産業振興費 | | 153,820 | 153,820 | (123,053) 0 | 0 | 30,767 | 0 | 0 | |
| | 水産業振興総合 対策施設整備費 | 153,820 | 153,820 | (123,053) 0 | 0 | 繰越 30,767 | 0 | 0 | 1 経営構造改善事業 |
| 11 災 害 復 旧 費 | | 1,482,598 | 1,482,598 | (1,389,912) 0 | 0 | 92,686 | 0 | 0 | |
| 1 農 林 水 産 施 設 災 害 復 旧 費 | | 1,482,598 | 1,482,598 | (1,389,912) 0 | 0 | 92,686 | 0 | 0 | |
| 1 農 用 地 及 び 農 業 用 施 設 災 害 復 旧 費 | | 1,473,578 | 1,473,578 | (1,380,892) 0 | 0 | 92,686 | 0 | 0 | |
| | 海岸災害復旧費 | 584,807 | 584,807 | (494,163) 0 | 0 | 繰越 90,644 | 0 | 0 | 海岸災害復旧事業（県営・過年災） 村上地区 外2地区 |
| | 耕地災害復旧費 | 888,771 | 888,771 | (886,729) 0 | 0 | 繰越 2,042 | 0 | 0 | 1 耕地災害復旧事業（県営・過年災） 原町東地区 外7地区 2 耕地災害復旧事業（団体営・過年災） 北向浜田1地区 外14地区 |
| 2 林 業 災 害 復 旧 費 | | 9,020 | 9,020 | (9,020) 0 | 0 | 0 | 0 | 0 | |
| | 林道災害復旧費 | 9,020 | 9,020 | (9,020) 0 | 0 | 0 | 0 | 0 | 1 林道災害復旧事業（過年災）（H27災） 滝ノ原線1号箇所 |
| 農 林 水 産 部 計 | | 4,328,935 | 4,328,935 | (2,594,134) 0 | 0 | 1,671,601 | (63,200) 0 | 0 | |

前年度継続費通次繰越の執行内訳

(単位 千円)

| 款 項 目 | 事 項 | 予算額 | 決算額 | 左 の 財 源 内 訳 | | | | | | 翌年度 繰越額 | 事 業 計 画 | 左に対する事業実績 |
|-----------|---------------|-----------|---------|-------------|--------|---------------|--------|-----|---------|-----------------------------|---|-----------|
| | | | | 国 出 | 支 金 | 寄 負 | 附 担 | その他 | 地方債 | | | |
| 6 農林水産業費 | | 1,115,911 | 768,871 | 0 | 0 | 768,871 | 0 | 0 | 347,040 | | | |
| 5 水 産 業 費 | | 1,115,911 | 768,871 | 0 | 0 | 768,871 | 0 | 0 | 347,040 | | | |
| 2 水 産 業 費 | | 1,115,911 | 768,871 | 0 | 0 | 768,871 | 0 | 0 | 347,040 | | | |
| | 栽培漁業 振興対策費 | 956,304 | 609,264 | 0 | 0 | 繰越 609,264 | 0 | 0 | 347,040 | 1 水産種苗研究・生産施設復旧事業 | 1 工事請負先 中村土木(株) 34,272千円 小野建設・フジタ JV 282,900千円 広栄建設(株) 108,900千円 (株)コハタ 42,000千円 庄司・フジタ JV 141,192千円 | |
| | 調査船建造 事業費 | 159,607 | 159,607 | 0 | 0 | 繰越 159,607 | 0 | 0 | 0 | 1 漁業取締船建造事業 (1)あづま代船建造事業 | 1 (1)工事請負先 三菱重工業(株) 158,575千円 委託先 (一社)海洋水産システム協会 1,032千円 | |
| 農林水産部計 | | 1,115,911 | 768,871 | 0 | 0 | 768,871 | 0 | 0 | 0 | | | |

前年度繰越明許費の執行内訳

(単位 千円)

| 款 項 目 | 事 項 | 予算額 | 決算額 | 左 の 財 源 内 訳 | | | | | 翌年度 繰越額 | 事 業 計 画 | 左に対する事業実績 |
|-----------|-----------------|------------|------------|--------------------|-------|--------------|---------|---|------------|---|-------------------------------------|
| | | | | 国 支 寄 附 出 金 負 担 | その他 | 地方債 | 県 費 | | | | |
| 6 農林水産業費 | | 18,579,144 | 14,777,653 | 7,933,398 | 7,786 | 6,131,369 | 705,100 | 0 | 2,846,337 | | |
| 1 農 業 費 | | 787,556 | 785,126 | 708,681 | 0 | 76,445 | 0 | 0 | 0 | | |
| 2 農業振興費 | | 751,407 | 751,103 | 675,703 | 0 | 75,400 | 0 | 0 | 0 | | |
| | 東日本大震災農業生産対策事業費 | 191,400 | 191,400 | 116,000 | 0 | 繰越 75,400 | 0 | 0 | 0 | 1 東日本大震災農業生産対策事業 (1)東日本大震災農業生産対策整備事業 | 1 (1)交付先 相馬市 191,400千円 |
| | 認定農業者等支援事業費 | 28,007 | 27,703 | 27,703 | 0 | 0 | 0 | 0 | 0 | 1 農業経営体育成支援事業 (1)県担い手確保・経営強化支援事業 | 1 (1)交付先 3市村 27,703千円 |
| | 強い農業づくり整備事業費 | 532,000 | 532,000 | 532,000 | 0 | 0 | 0 | 0 | 0 | 1 強い農業づくり整備事業 | 1 交付先 福島市外2市 532,000千円 |
| 6 農業改良普及費 | | 2,085 | 1,045 | 0 | 0 | 1,045 | 0 | 0 | 0 | | |
| | 農業改良普及事業費 | 2,085 | 1,045 | 0 | 0 | 繰越 1,045 | 0 | 0 | 0 | 1 普及活動事業 | 1 ドラフトチャンパー（県北農林事務所分）の整備 1,045千円 |
| 13流通対策費 | | 34,064 | 32,978 | 32,978 | 0 | 0 | 0 | 0 | 0 | | |
| | 地域産業6次化推進事業費 | 34,064 | 32,978 | 32,978 | 0 | 0 | 0 | 0 | 0 | 1 2次3次産業がけん引する6次化プロジェクト推進事業 | 1 委託先 福島県中小企業団体中央会外3件 32,978千円 |
| 2 畜産業費 | | 237,994 | 189,975 | 143,034 | 0 | 10,041 | 36,900 | 0 | 0 | | |
| 2 畜産振興費 | | 148,470 | 143,034 | 143,034 | 0 | 0 | 0 | 0 | 0 | | |

| 款 項 目 | 事 項 | 予算額 | 決算額 | 左 の 財 源 内 訳 | | | | | | 翌年度 繰越額 | 事 業 計 画 | 左に対する事業実績 |
|-------------------------------|------------------|-----------|-----------|--------------------|-------|---------------|---------|-----|-----------|------------|---|--|
| | | | | 国 支 寄 附 出 金 負 担 | そ の 他 | 地 方 債 | 県 費 | 繰越額 | 繰越額 | | | |
| | 畜産競争力強化対策整備事業費 | 148,470 | 143,034 | 143,034 | 0 | 0 | 0 | 0 | 0 | 0 | 1 畜産競争力強化整備事業 (1)畜産競争力強化整備事業 | 1 (1)交付先 福島市外3件 143,034千円 |
| 3 家 畜 保 健 衛 生 費 | | 89,524 | 46,941 | 0 | 0 | 10,041 | 36,900 | 0 | 0 | | | |
| | 家畜保健衛生所整備事業 | 89,524 | 46,941 | 0 | 0 | 繰越 10,041 | 36,900 | 0 | 0 | 0 | 1 家畜保健衛生所機能強化再編事業 (1)造成工事に関する現場技術業務 (2)敷地造成工事 | 1 (1)委託先 (一財)ふくしま市町村支援機構 1,609千円 (2)相手方 (株)エンドウ 45,332千円 |
| 3 農 地 費 | | 6,917,877 | 4,894,409 | 1,202,064 | 0 | 3,417,845 | 274,500 | 0 | 1,216,429 | | | |
| 2 農 業 生 産 基 盤 整 備 事 業 費 | | 1,475,025 | 1,474,054 | 749,036 | 0 | 510,418 | 214,600 | 0 | 0 | | | |
| | かんがい排水事業費(県単) | 195,268 | 195,124 | 95,547 | 0 | 繰越 52,777 | 46,800 | 0 | 0 | 0 | 県単基幹水利施設ストックマネジメント事業 栗本地区 外5地区 | 県単基幹水利施設ストックマネジメント事業 栗本地区 外5地区 |
| | 経営体育成基盤整備事業費 | 392,623 | 392,307 | 198,886 | 0 | 繰越 82,121 | 111,300 | 0 | 0 | 0 | 経営体育成基盤整備事業 経沢地区 外1地区 | 経営体育成基盤整備事業 経沢地区 外1地区 |
| | 経営体育成基盤整備事業費(県単) | 210,834 | 210,672 | 112,443 | 0 | 繰越 41,729 | 56,500 | 0 | 0 | 0 | 県単経営体育成基盤整備事業 原地区 外4地区 | 県単経営体育成基盤整備事業 原地区 外4地区 |
| | 復興再生基盤整備事業費 | 676,300 | 675,951 | 342,160 | 0 | 繰越 333,791 | 0 | 0 | 0 | 0 | 復興再生基盤整備事業 宇内地区 外20地区 | 復興再生基盤整備事業 宇内地区 外20地区 |
| 3 海 岸 事 業 費 | | 259,149 | 259,147 | 128,323 | 0 | 130,824 | 0 | 0 | 0 | | | |
| | 海岸保全施設整備事業 | 259,149 | 259,147 | 128,323 | 0 | 繰越 130,824 | 0 | 0 | 0 | 0 | 海岸保全施設整備事業 磯部地区 外1地区 | 海岸保全施設整備事業 磯部地区 外1地区 |
| 5 土 地 改 良 振 興 費 | | 132,430 | 72,808 | 0 | 0 | 72,808 | 0 | 0 | 0 | | | |

| | | | | | | | | | | | | |
|--------------|-------------|-----------|-----------|-----------|-------|-----------------|---------|---|-----------|---|---|---|
| | 土地改良施設等管理費 | 132,430 | 72,808 | 0 | 0 | 繰越 72,808 | 0 | 0 | 0 | 0 | 営農再開支援水利施設等保全事業 | 相双地区 |
| 7 農業農村整備調査費 | | 6,250 | 6,250 | 0 | 0 | 6,250 | 0 | 0 | 0 | | | |
| | 土地改良調査費 | 6,250 | 6,250 | 0 | 0 | 繰越 6,250 | 0 | 0 | 0 | 0 | 県単事業調査費 | 洲走地区 |
| 8 農地等保全管理事業費 | | 4,971,707 | 3,009,018 | 290,282 | 0 | 2,677,936 | 40,800 | 0 | 1,216,429 | | | |
| | 農地防災事業費 | 408,742 | 205,131 | 157,271 | 0 | 繰越 13,060 | 34,800 | 0 | 8,187 | 1 | 1 災害関連事業（県営） 作田前地区 外1地区 2 災害関連事業（団体営） 高瀬地区 3 除塩事業 岩子31号地区 外3地区 4 ため池等整備事業（一般） 野尻地区 5 農業用河川工作物応急対策事業（県営） 鶴沼三堰地区 | 1 災害関連事業（県営） 作田前地区 外1地区 2 災害関連事業（団体営） 高瀬地区 3 除塩事業 岩子31号地区 外3地区 4 ため池等整備事業（一般） 野尻地区 5 農業用河川工作物応急対策事業（県営） 鶴沼三堰地区 |
| | 農地防災事業費（県単） | 4,547,233 | 2,788,259 | 123,383 | 0 | 繰越 2,664,876 | 0 | 0 | 1,208,242 | 1 | 1 復興基盤総合整備事業 金沢・北泉地区 外16地区 2 ため池等放射性物質対策事業 福島第6地区 3 復興基盤実施計画 矢川原地区 外4地区 | 1 復興基盤総合整備事業 金沢・北泉地区 外16地区 2 ため池等放射性物質対策事業 福島第6地区 3 復興基盤実施計画 矢川原地区 外4地区 |
| | 農地保全事業費 | 15,732 | 15,628 | 9,628 | 0 | 0 | 6,000 | 0 | 0 | 0 | 1 地すべり対策事業 磐見Ⅲ期地区 2 震災対策農業水利施設整備事業 喜多方第3地区 | 1 地すべり対策事業 磐見Ⅲ期地区 2 震災対策農業水利施設整備事業 喜多方第3地区 |
| 10 農村整備事業費 | | 73,316 | 73,132 | 34,423 | 0 | 19,609 | 19,100 | 0 | 0 | | | |
| | 農村総合整備事業費 | 64,991 | 64,819 | 34,423 | 0 | 繰越 11,296 | 19,100 | 0 | 0 | 0 | 中山間地域総合整備事業（県営） 南会津西部地区 | 中山間地域総合整備事業（県営） 南会津西部地区 |
| | 県単農村整備事業費 | 8,325 | 8,313 | 0 | 0 | 繰越 8,313 | 0 | 0 | 0 | 0 | 県管理施設維持管理事業 会津農林地区 | 県管理施設維持管理事業 会津農林地区 |
| 4 林業費 | | 9,546,245 | 8,002,409 | 5,190,426 | 7,786 | 2,410,497 | 393,700 | 0 | 1,476,088 | | | |
| 4 林業振興費 | | 20,520 | 20,520 | 0 | 0 | 20,520 | 0 | 0 | 0 | | | |
| | 全国植樹祭準備費 | 20,520 | 20,520 | 0 | 0 | 繰越 20,520 | 0 | 0 | 0 | 0 | 1 全国植樹祭準備事業 | 1 全国植樹祭式典会場造成 4.2ha |

| 款 項 目 | 事 項 | 予算額 | 決算額 | 左 の 財 源 内 訳 | | | | | | 翌年度 繰越額 | 事 業 計 画 | 左に対する事業実績 |
|---------|---|-----------|-----------|---------------|--------|--------|---------------------|---------|-----|------------|--|---|
| | | | | 国 出 | 支 金 | 寄 負 | 附 担 | その他 | 地方債 | | | |
| 6 森林整備費 | | 3,815,236 | 3,168,456 | 2, 683,098 | | 7,786 | 406,272 | 71,300 | 0 | 641,020 | | |
| | 一般造林費 | 982,823 | 901,808 | 613,911 | | 0 | 繰越 287,897 | 0 | 0 | 80,961 | 1 ふくしま森林再生事業 | 1 森林整備 542ha |
| | 造林推進費 | 2,288,716 | 1,723,051 | 1, 723,051 | | 0 | 0 | 0 | 0 | 560,059 | 1 ふくしま森林再生事業 | 1 放射性物質対策 1.0式 |
| | 一般林道費 (県 単) | 410,098 | 409,998 | 253,079 | | 7,786 | 繰越 77,833 | 71,300 | 0 | 0 | 1 森林管理道整備事業 (1)県営事業 (2)団体営事業 2 森林居住環境整備事業 3 山のみち地域づくり交付金事業 4 林道舗装事業 (県営) | 1 (1)戸渡藤沼線 外2路線 (2)大日向線 2 大霊山線 外3路線 3 新鶴・柳津線 外1路線 4 拝沢線 |
| | 森 林 整 備 加 速 化・ 林 業 再 生 基 金 事 業 | 40,542 | 40,542 | 0 | | 0 | 繰越 40,542 | 0 | 0 | 0 | 1 森林整備加速化・林業再生基金 事業 (1)木材加工流通施設等整備事業 (2)路網整備事業 (3)高性能林業機械等導入事業 (4)木造公共施設等整備事業 | 1 (1)補助先 会津美里町 13,122千円 (2)補助先 下郷町森林組合 4,000千円 (3)補助先 会津美里町 12,080千円 (4)補助先 猪苗代町 11,340千円 |
| | 森 林 整 備 加 速 化・ 林 業 再 生 交 付 金 事 業 | 93,057 | 93,057 | 93,057 | | 0 | 0 | 0 | 0 | 0 | 1 森林整備加速化・林業再生交付 金事業 (1)未利用間伐材利用促進対策事 業 | 1 (1)補助先 郡山森林組合外9件 93,057千円 |
| 8 治 山 費 | | 5,710,489 | 4,813,433 | 2, 507,328 | | 0 | 1, 983,705 | 322,400 | 0 | 835,068 | | |
| | 一般治山費 | 4,714,069 | 4,041,942 | 2, 014,350 | | 0 | 繰越 1, 956,292 | 71,300 | 0 | 624,403 | 1 治山事業 | 1 行人壇地区 外23か所 |
| | 一般治山費 (県 単) | 118,764 | 118,553 | 60,491 | | 0 | 繰越 5,662 | 52,400 | 0 | 0 | 1 県単治山事業 | 1 滝ノ上地区 外7か所 |
| | 災 害 関 連 治 山 費 | 874,974 | 650,256 | 432,487 | | 0 | 繰越 21,669 | 196,100 | 0 | 210,665 | 1 災害関連緊急治山事業 | 1 高森地区 外13か所 |
| | 県単治山費 | 2,682 | 2,682 | 0 | | 0 | 繰越 82 | 2,600 | 0 | 0 | 1 治山施設事業 (団体営) | 1 日渡地区 |

| | | | | | | | | | | | |
|------------------|------------------|-----------|-----------|-----------|---|---------------|--------|---|-----------|--|---|
| 5水産業費 | | 1,089,472 | 905,734 | 689,193 | 0 | 216,541 | 0 | 0 | 153,820 | | |
| 2水産業費 | | 1,001,388 | 817,650 | 656,386 | 0 | 161,264 | 0 | 0 | 153,820 | | |
| | 漁業担い手等対策費 | 3,023 | 2,015 | 0 | 0 | 繰越 2,015 | 0 | 0 | 0 | 1 ふくしまから はじめよう。漁業再開ステップアップ事業 (1)漁業担い手育成確保支援事業 | 1 (1)交付先 相馬双葉漁業協同組合 2,015千円 |
| | 水産業振興総合対策施設整備費 | 998,365 | 815,635 | 656,386 | 0 | 繰越 159,249 | 0 | 0 | 153,820 | 1 経営構造改善事業 (1)水産業共同利用施設復旧支援事業 (2)水産業共同利用施設復旧整備事業 | 1 (1)交付先 相馬双葉漁業協同組合外7団体 263,044千円 (2)交付先 福島県漁業協同組合連合会外2団体 552,591千円 |
| 3水産金融対策費 | | 36,184 | 36,184 | 15,507 | 0 | 20,677 | 0 | 0 | 0 | | |
| | 共同利用漁船等復旧支援対策事業費 | 36,184 | 36,184 | 15,507 | 0 | 繰越 20,677 | 0 | 0 | 0 | 1 共同利用漁船等復旧支援対策事業 | 1 交付先 相馬双葉漁業協同組合 36,184千円 |
| 6水産試験場費 | | 51,900 | 51,900 | 17,300 | 0 | 34,600 | 0 | 0 | 0 | | |
| | 無線局費 | 51,900 | 51,900 | 17,300 | 0 | 繰越 34,600 | 0 | 0 | 0 | 1 無線局被災地域情報化推進事業 | 1 交付先 相馬双葉漁業協同組合 51,900千円 |
| 11災害復旧費 | | 5,556,149 | 3,334,471 | 3,077,052 | 0 | 245,519 | 11,900 | 0 | 1,482,598 | | |
| 1農林水産施設災害復旧費 | | 5,556,149 | 3,334,471 | 3,077,052 | 0 | 245,519 | 11,900 | 0 | 1,482,598 | | |
| 1農用地及び農業用施設災害復旧費 | | 4,400,633 | 2,211,221 | 2,071,554 | 0 | 127,767 | 11,900 | 0 | 1,473,578 | | |
| | 海岸災害復旧費 | 970,767 | 344,084 | 279,039 | 0 | 繰越 65,045 | 0 | 0 | 584,807 | 海岸災害復旧事業（県営・過年災） 浅見川地区 外7地区 | 海岸災害復旧事業（県営・過年災） 浅見川地区 外7地区 |
| | 耕地災害復旧費 | 3,298,011 | 1,756,715 | 1,715,841 | 0 | 繰越 28,974 | 11,900 | 0 | 888,771 | 1 耕地災害復旧事業（県営・過年災） 藤沼湖地区 外14地区 2 耕地災害復旧事業（県営・現年災） 牧の沢堰地区 外8地区 | 1 耕地災害復旧事業（県営・過年災） 藤沼湖地区 外14地区 2 耕地災害復旧事業（県営・現年災） 牧の沢堰地区 外8地区 |

| 款 項 目 | 事 項 | 予算額 | 決算額 | 左 の 財 源 内 訳 | | | | | | 翌年度 繰越額 | 事 業 計 画 | 左に対する事業実績 |
|---------------|-------------|------------|------------|-------------|--------|---------------|---------|-----|-----------|--|--|--|
| | | | | 国 出 | 支 金 | 寄 負 | 附 担 | その他 | 地方債 | | | |
| | | | | | | | | | | | 3 耕地災害復旧事業（団体営・過 年災） 米々沢地区 外34地区 | 3 耕地災害復旧事業（団体営・過 年災） 米々沢地区 外34地区 |
| | | | | | | | | | | | 4 耕地災害復旧事業（団体営・現 年災） 宮沢地区 外123地区 | 4 耕地災害復旧事業（団体営・現 年災） 宮沢地区 外123地区 |
| | 災害調査費 | 131,855 | 110,422 | 76,674 | 0 | 繰越 33,748 | 0 | 0 | 0 | 災害調査事業 藤沼湖地区 外5地区 | 災害調査事業 藤沼湖地区 外5地区 | |
| 2 林業災害 復旧費 | | 1,155,516 | 1,123,250 | 1,005,498 | 0 | 117,752 | 0 | 0 | 9,020 | | | |
| | 林道災害 復旧費 | 435,801 | 403,829 | 398,765 | 0 | 繰越 5,064 | 0 | 0 | 9,020 | 1 林道災害復旧事業（現年災） （H27年災） 2 林道災害復旧事業（過年災） （H26年災） | 1 本名室谷線1号箇所 外53か所 2 黒谷線3号箇所 外1か所 | |
| | 治山災害 復旧費 | 719,715 | 719,421 | 606,733 | 0 | 繰越 112,688 | 0 | 0 | 0 | 1 治山災害復旧事業（過年災） | 1 昼小屋地区 外4か所 | |
| 農林水産部計 | | 24,135,293 | 18,112,124 | 11,010,450 | 7,786 | 6,376,888 | 717,000 | 0 | 4,328,935 | | | |

前年度事故繰越の執行内訳

(単位 千円)

| 款 項 目 | 事 項 | 予算額 | 決算額 | 左 の 財 源 内 訳 | | | | | | 翌年度 繰越額 | 事 業 計 画 | 左に対する事業実績 |
|-----------------------|------------------------------|-----------|-----------|------------------------------------|---|-----------------|---|---|---|---|---|-----------|
| | | | | 国 支 寄 附 其 他 地方債 県 費 出 金 負 担 所 他 | | | | | | | | |
| 6 農林水産業費 | | 3,321,748 | 3,109,957 | 1,570,973 | 0 | 1,538,984 | 0 | 0 | 0 | | | |
| 3 農 地 費 | | 1,378,692 | 1,287,796 | 124,411 | 0 | 1,163,385 | 0 | 0 | 0 | | | |
| 2 農業生産 基盤整備 事業費 | | 114,551 | 114,551 | 66,414 | 0 | 48,137 | 0 | 0 | 0 | | | |
| | 復興再生 基盤整備 事業費 | 114,551 | 114,551 | 66,414 | 0 | 繰越 48,137 | 0 | 0 | 0 | 復興再生基盤整備事業 大久地区 外2地区 | 復興再生基盤整備事業 大久地区 外2地区 | |
| 8 農地等保全 管理事業費 | | 1,264,141 | 1,173,245 | 57,997 | 0 | 1,115,248 | 0 | 0 | 0 | | | |
| | 農地防災 事業費 | 86,030 | 337 | 337 | 0 | 0 | 0 | 0 | 0 | 1 災害関連事業（県営） 和田地区 2 除塩事業 古磯部7号地区 | 1 災害関連事業（県営） 和田地区 2 除塩事業 古磯部7号地区 | |
| | 農地防災 事業費 (県 単) | 1,115,248 | 1,115,248 | 0 | 0 | 繰越 1,115,248 | 0 | 0 | 0 | 復興基盤総合整備事業 金沢・北泉地区 外5地区 | 復興基盤総合整備事業 金沢・北泉地区 外5地区 | |
| | 農業水利 施設放射性 物質対策 事業費 | 62,863 | 57,660 | 57,660 | 0 | 0 | 0 | 0 | 0 | ため池等汚染拡散防止対策実証事 業 福島第5地区 | ため池等汚染拡散防止対策実証事 業 福島第5地区 | |
| 4 林 業 費 | | 1,776,119 | 1,665,858 | 1,367,407 | 0 | 298,451 | 0 | 0 | 0 | | | |
| 6 森林整備費 | | 1,600,512 | 1,490,251 | 1,279,604 | 0 | 210,647 | 0 | 0 | 0 | | | |
| | 一般造林費 | 850,697 | 778,491 | 583,869 | 0 | 繰越 194,622 | 0 | 0 | 0 | 1 ふくしま森林再生事業 | 1 森林整備 694ha | |
| | 造林推進費 | 733,790 | 695,735 | 695,735 | 0 | 0 | 0 | 0 | 0 | 1 ふくしま森林再生事業 | 1 放射線物質対策 1.0式 | |

| 款 項 目 | 事 項 | 予算額 | 決算額 | 左 の 財 源 内 訳 | | | | | | 翌年度 繰越額 | 事 業 計 画 | 左に対する事業実績 |
|---------------------------|------------------------------|-----------|-----------|---------------|--------|---------------|--------|-----|-----|--|---|--------------------------------------|
| | | | | 国 出 | 支 金 | 寄 負 | 附 担 | その他 | 地方債 | | | |
| | 森林整備 加速化・ 林業再生 基金事業 | 16,025 | 16,025 | 0 | 0 | 繰越 16,025 | 0 | 0 | 0 | 0 | 1 森林整備加速化・林業再生基金 事業 (1)木材加工流通施設等整備事業 | 1 (1)補助先 南会津町 16,025千円 |
| 8 治 山 費 | | 175,607 | 175,607 | 87,803 | 0 | 繰越 87,804 | 0 | 0 | 0 | | | |
| | 一般治山費 | 175,607 | 175,607 | 87,803 | 0 | 繰越 87,804 | 0 | 0 | 0 | 1 治山事業 | 1 防災林造成事業 鹿島地区 外1か所 | |
| 5 水 産 業 費 | | 166,937 | 156,303 | 79,155 | 0 | 77,148 | 0 | 0 | 0 | | | |
| 2 水 産 業 費 振 興 費 | | 43,387 | 32,753 | 26,203 | 0 | 6,550 | 0 | 0 | 0 | | | |
| | 水産業振興 総合対策 施設整備費 | 43,387 | 32,753 | 26,203 | 0 | 繰越 6,550 | 0 | 0 | 0 | 1 経営構造改善事業 (1)水産業共同利用施設復旧支援 事業 (2)水産業共同利用施設復旧整備 事業 | 1 (1)交付先 相馬双葉漁業協同組 合 16,087千円 (2)交付先 小名浜機船底曳網漁 業協同組合 16,666千円 | |
| 3 水 産 金 融 対 策 費 | | 123,550 | 123,550 | 52,952 | 0 | 70,598 | 0 | 0 | 0 | | | |
| | 共同利用 漁船等復旧 支援対策 事業費 | 123,550 | 123,550 | 52,952 | 0 | 繰越 70,598 | 0 | 0 | 0 | 1 共同利用漁船等復旧支援対策事 業 | 1 交付先 相馬双葉漁業協同組合 123,550千円 | |
| 11 災 害 復 旧 費 | | 4,033,185 | 3,345,537 | 2, 942,750 | 0 | 402,787 | 0 | 0 | 0 | | | |
| 1 農林水産施設 災害復旧費 | | 4,033,185 | 3,345,537 | 2, 942,750 | 0 | 402,787 | 0 | 0 | 0 | | | |
| 1 農用地及び 農業用施設 災害復旧費 | | 3,218,373 | 2,530,725 | 2, 260,753 | 0 | 269,972 | 0 | 0 | 0 | | | |
| | 海岸災害 復旧費 | 1,924,163 | 1,719,432 | 1, 452,920 | 0 | 繰越 266,512 | 0 | 0 | 0 | 海岸災害復旧事業（県営・過年災） 北海老地区 外5地区 | 海岸災害復旧事業（県営・過年災） 北海老地区 外5地区 | |

| | | | | | | | | | | | |
|-----------|---------|-----------|-----------|---------------|---|---------------------|---|---|---|--|--|
| | 耕地災害復旧費 | 1,294,210 | 811,293 | 807,833 | 0 | 繰越 3,460 | 0 | 0 | 0 | 1 耕地災害復旧事業（県営・過 年災） 磯部第四地区 外10地区 2 耕地災害復旧事業（団体営・過 年災） 池の沢地区 外17地区 | 1 耕地災害復旧事業（県営・過 年災） 磯部第四地区 外10地区 2 耕地災害復旧事業（団体営・過 年災） 池の沢地区 外17地区 |
| 2 林業災害復旧費 | | 814,812 | 814,812 | 681,997 | 0 | 繰越 132,815 | 0 | 0 | 0 | | |
| | 治山災害復旧費 | 814,812 | 814,812 | 681,997 | 0 | 繰越 132,815 | 0 | 0 | 0 | 1 治山施設災害復旧事業（過 年災） | 1 治山施設災害復旧事業（過 年災） 昼小屋地区 |
| 農林水産部計 | | 7,354,933 | 6,455,494 | 4, 513,723 | 0 | 繰越 1, 941,771 | 0 | 0 | 0 | | |

(8) 土 木 部

歳 入 予 算 の 執 行 内 訳

(単位 千円)

| 款 項 目 | 節 | 事 項 | 予 算 額 (A) | 調 定 額 | 収 入 済 額 (B) | 比 較 増 減 (B) - (A) | 増 減 理 由 |
|-------------------|----------------------|------------|--------------|-----------|----------------|----------------------|---------|
| 6 交通安全対策 特別交付金 | | | 409,306 | 409,306 | 409,306 | 0 | |
| 1 交通安全対策 特別交付金 | | | 409,306 | 409,306 | 409,306 | 0 | |
| 1 交通安全対策 特別交付金 | | | 409,306 | 409,306 | 409,306 | 0 | |
| | (1) 交通安全対策 特別交付金 | | 409,306 | 409,306 | 409,306 | 0 | |
| 7 分担金及び負担金 | | | 1,975,092 | 1,940,053 | 1,933,315 | △41,777 | |
| 1 分 担 金 | | | 4,490 | 4,490 | 4,490 | 0 | |
| 2 土木費分担金 | | | 4,490 | 4,490 | 4,490 | 0 | |
| | (1) 河川海岸総務費 分 担 金 | 日中ダム管理費分担金 | 4,490 | 4,490 | 4,490 | 0 | |
| 2 負 担 金 | | | 1,970,602 | 1,935,563 | 1,928,825 | △41,777 | |
| 1 総務費負担金 | | | 255 | 255 | 255 | 0 | |
| | (1) 財産管理費負担金 | 公舎管理費負担金 | 255 | 255 | 255 | 0 | |
| 2 民生費負担金 | | | 8,216 | 8,217 | 8,217 | 1 | |
| | (10) 災害救助費負担金 | 災害救助費負担金 | 8,216 | 8,217 | 8,217 | 1 | |
| 6 土木費負担金 | | | 1,915,331 | 1,880,384 | 1,873,646 | △41,685 | |

| 款 項 目 | 節 | 事 項 | 予 算 額 (A) | 調 定 額 | 収 入 済 額 (B) | 比 較 増 減 (B) - (A) | 増 減 理 由 |
|----------------|--------------|-------------------|--------------|---------|----------------|----------------------|-----------|
| | (1) 土木総務費負担金 | | 56,321 | 54,814 | 54,814 | △1,507 | |
| | | 収用委員会費負担金 | 500 | 0 | 0 | △500 | |
| | | 県有施設耐震改修事業負担金 | 55,821 | 54,814 | 54,814 | △1,007 | 事業費確定による減 |
| (2) 道路橋りょう金 | 道路橋りょう金 | | 15,417 | 15,974 | 15,974 | 557 | |
| | | 道路管理事務費負担金 | 681 | 1,086 | 1,086 | 405 | |
| | | 道路管理事務費負担金(その他) | 2,084 | 2,084 | 2,084 | 0 | |
| | | 土湯道路管理費負担金 | 374 | 445 | 445 | 71 | |
| | | 大峠道路管理費負担金 | 12,278 | 12,359 | 12,359 | 81 | |
| (3) 道路橋りょう金 | 道路橋りょう金 | | 112,964 | 109,097 | 109,097 | △3,867 | |
| | | 道路占用復旧費負担金 | 62,823 | 62,388 | 62,388 | △435 | |
| | | 除雪費負担金 | 2,201 | 4,801 | 4,801 | 2,600 | 事業費確定による増 |
| | | 道路維持補修費負担金 | 47,940 | 41,908 | 41,908 | △6,032 | 事業費確定による減 |
| (6) 道路橋りょう金 | 道路橋りょう金 | | 310,342 | 310,319 | 303,581 | △6,761 | |
| | | 道路橋りょう整備費負担金(市町村) | 201,841 | 201,840 | 201,840 | △1 | |
| | | 道路橋りょう整備費負担金(その他) | 108,501 | 108,479 | 101,741 | △6,760 | 事業繰越による減 |
| (7) 河川海岸総務費負担金 | | 194,620 | 194,551 | 194,551 | △69 | | |

| | | | | | | |
|-----|---------------|---------|---------|---------|---------|-----------|
| | 東山ダム管理費負担金 | 7,289 | 7,290 | 7,290 | 1 | |
| | 鮫川水系ダム管理費負担金 | 72,275 | 72,280 | 72,280 | 5 | |
| | 真野ダム管理費負担金 | 23,098 | 23,101 | 23,101 | 3 | |
| | 日中ダム管理費負担金 | 1,724 | 1,727 | 1,727 | 3 | |
| | 小玉ダム管理費負担金 | 5,147 | 5,150 | 5,150 | 3 | |
| | 田島ダム管理費負担金 | 371 | 372 | 372 | 1 | |
| | 裏磐梯三湖管理費負担金 | 29,440 | 29,440 | 29,440 | 0 | |
| | 堀川ダム管理費負担金 | 14,598 | 14,599 | 14,599 | 1 | |
| | 猪苗代湖管理費負担金 | 2,796 | 2,708 | 2,708 | △88 | |
| | ダム維持管理費負担金 | 30,508 | 30,507 | 30,507 | △1 | |
| | こまちダム管理費負担金 | 611 | 612 | 612 | 1 | |
| | 木戸ダム管理費負担金 | 6,763 | 6,765 | 6,765 | 2 | |
| (8) | 河川海岸改良費負担金 | 38,566 | 25,066 | 25,066 | △13,500 | |
| | 河川海岸改良費負担金 | 33,500 | 20,000 | 20,000 | △13,500 | 事業費確定による減 |
| | ダム調査費負担金 | 5,066 | 5,066 | 5,066 | 0 | |
| (9) | 河川事業費負担金 | 782,553 | 769,352 | 769,352 | △13,201 | |
| | 河川事業費負担金(市町村) | 670,753 | 666,630 | 666,630 | △4,123 | 事業費確定による減 |

| 款 項 目 | 節 | 事 項 | 予 算 額 (A) | 調 定 額 | 収 入 済 額 (B) | 比 較 増 減 (B) - (A) | 増 減 理 由 |
|-------|------------------|---------------------|--------------|-----------|----------------|----------------------|-----------|
| | | 河川事業費負担金 (その他の) | 111,800 | 102,722 | 102,722 | △9,078 | 事業費確定による減 |
| | (11) ダム事業費負担金 | | 154,053 | 154,033 | 154,033 | △20 | |
| | | ダム事業費負担金 (市 町 村) | 28,202 | 5,129 | 5,129 | △23,073 | 事業費確定による減 |
| | | ダム事業費負担金 (その他の) | 125,851 | 148,904 | 148,904 | 23,053 | 事業費確定による増 |
| | (12) 河川等災害関連費負担金 | 河川災害復旧金 助成費負担金 | 40,000 | 36,686 | 36,686 | △3,314 | 事業費確定による減 |
| | (13) 砂防施設費負担金 | 砂防施設費負担金 | 42,882 | 42,882 | 42,882 | 0 | |
| | (14) 砂防事業費負担金 | 砂防事業費負担金 (その他の) | 53,510 | 53,509 | 53,509 | △1 | |
| | (16) 都市計画総務費負担金 | 都市計画推進費負担金 | 22,790 | 22,790 | 22,790 | 0 | |
| | (17) 都市施設改良費負担金 | 街路事業費負担金 | 3,001 | 3,000 | 3,000 | △1 | |
| | (18) 都市計画事業費負担金 | 街路事業費負担金 (市 町 村) | 88,312 | 88,311 | 88,311 | △1 | |
| 8 | 災害復旧費負担金 | | 46,800 | 46,707 | 46,707 | △93 | |
| | (2) 土木災害復旧費負担金 | 公共災害復旧費負担金 | 46,800 | 46,707 | 46,707 | △93 | |
| 8 | 使用料及び手数料 | | 4,459,485 | 4,697,520 | 4,545,901 | 86,416 | |
| 1 | 使用料 | | 4,205,001 | 4,403,449 | 4,251,834 | 46,833 | |
| 1 | 行政財産使用料 | | 21,688 | 21,470 | 21,433 | △255 | |
| | (1) 土地使用料 | | 19,185 | 19,274 | 19,274 | 89 | |

| | | | | | | | |
|----------------|---------------------|--|-----------|-----------|-----------|--------|--------|
| | (2) 建物使用料 | | 2,503 | 2,196 | 2,159 | △344 | |
| 6 農林水産業 使用料 | | | 10,696 | 10,660 | 10,660 | △36 | |
| | (1) 海岸敷占用料 | | 26 | 26 | 26 | 0 | |
| | (4) 漁港施設占用料 | | 10,461 | 10,424 | 10,424 | △37 | |
| | (6) 漁港施設使用料 | | 209 | 210 | 210 | 1 | |
| 8 土木使用料 | | | 4,172,617 | 4,371,319 | 4,219,741 | 47,124 | |
| | (1) 国有財産使用料 | | 134,187 | 134,189 | 134,189 | 2 | |
| | (2) 道路敷占用料 | | 176,109 | 180,106 | 180,083 | 3,974 | 申請件数の増 |
| | (3) 発電流水占用料 | | 3,116,937 | 3,116,937 | 3,116,937 | 0 | |
| | (4) 工業用その他 流水占用料 | | 12,160 | 12,161 | 12,161 | 1 | |
| | (5) 河川敷占用料 | | 109,990 | 110,641 | 110,165 | 175 | |
| | (6) 海岸敷占用料 | | 2,671 | 2,671 | 2,671 | 0 | |
| | (7) 土石等採取料 | | 11,868 | 17,650 | 17,650 | 5,782 | 申請件数の増 |
| | (8) 砂防設備占用料 | | 400 | 401 | 401 | 1 | |
| | (9) 港湾施設使用料 | | 134,014 | 154,375 | 154,375 | 20,361 | 申請件数の増 |
| | (10) 港湾区域占用料 | | 40,471 | 42,079 | 42,079 | 1,608 | 申請件数の増 |
| (11) 港湾施設特別利用料 | 藤原ふ頭岸壁 特別利用料 | | 17,548 | 25,763 | 25,763 | 8,215 | 申請件数の増 |

| 款 項 目 | 節 | 事 項 | 予 算 額 (A) | 調 定 額 | 収 入 済 額 (B) | 比 較 増 減 (B) - (A) | 増 減 理 由 |
|-------------|------|--------------------------------|--------------|---------|----------------|----------------------|---------|
| | (12) | 入 港 料 | 29,890 | 32,311 | 32,311 | 2,421 | 申請件数の増 |
| | (14) | 空 港 使 用 料 | 44,566 | 48,927 | 48,048 | 3,482 | 申請件数の増 |
| | (15) | 都 市 公 園 使 用 料 | 14,852 | 15,987 | 15,936 | 1,084 | 申請件数の増 |
| | (16) | 県 営 住 宅 使 用 料 | 118,158 | 267,389 | 118,158 | 0 | |
| | (17) | 特 別 県 営 住 宅 使 用 料 | 5,363 | 5,363 | 5,363 | 0 | |
| | (18) | プ レ ジ ャ ー ボ ー ト 使 用 料 | 975 | 993 | 993 | 18 | |
| | (19) | 復 興 公 営 住 宅 使 用 料 | 202,458 | 203,376 | 202,458 | 0 | |
| 2 手 数 料 | | | 254,484 | 294,071 | 294,067 | 39,583 | |
| 7 土 木 手 数 料 | | | 254,484 | 294,071 | 294,067 | 39,583 | |
| | (1) | 砂 利 採 取 業 務 主 任 者 試 験 手 数 料 | 411 | 412 | 412 | 1 | |
| | (2) | 砂 利 採 取 業 者 登 録 申 請 手 数 料 | 78 | 78 | 78 | 0 | |
| | (3) | 土 地 収 用 関 係 手 数 料 | 338 | 339 | 339 | 1 | |
| | (4) | 建 設 業 許 可 等 手 数 料 | 189,722 | 216,589 | 216,589 | 26,867 | |
| | | 建 設 業 許 可 手 数 料 | 141,425 | 166,850 | 166,850 | 25,425 | 申請件数の増 |
| | | 建 設 業 許 可 証 明 等 手 数 料 | 151 | 178 | 178 | 27 | |
| | | 建 設 工 事 紛 争 審 査 手 数 料 | 20 | 0 | 0 | △20 | |

| | | | | | | |
|------|-------------------------|--------|--------|--------|-------|--------|
| | 建設機械打刻検認 手 数 料 | 36 | 0 | 0 | △36 | |
| | 経営規模等評価手数料 | 45,072 | 46,365 | 46,365 | 1,293 | 申請件数の増 |
| | 総合評定通知手数料 | 3,018 | 3,196 | 3,196 | 178 | |
| (5) | 浄化槽工事業者 登録等手数料 | 361 | 600 | 600 | 239 | |
| | 浄化槽工事業者登録 手 数 料 | 359 | 600 | 600 | 241 | |
| | 浄化槽工事業者登録簿 謄本交付手数料 | 1 | 0 | 0 | △1 | |
| | 浄化槽工事業者登録簿 閲 覧 手 数 料 | 1 | 0 | 0 | △1 | |
| (6) | 道路通行手数料 | 40 | 667 | 663 | 623 | |
| (7) | 河川等砂利採取計画 認可申請手数料 | 414 | 603 | 603 | 189 | |
| (8) | 屋外広告物許可等 手 数 料 | 1,078 | 1,364 | 1,364 | 286 | |
| | 屋外広告物講習会受講 手 数 料 | 32 | 32 | 32 | 0 | |
| | 屋外広告業登録申請 手 数 料 | 1,045 | 1,331 | 1,331 | 286 | |
| | 屋外広告物講習会受講 証明書交付手数料 | 1 | 1 | 1 | 0 | |
| (9) | 開発許可等手数料 | 5,943 | 11,421 | 11,421 | 5,478 | |
| | 開発行為許可申請 手 数 料 | 5,887 | 11,352 | 11,352 | 5,465 | 申請件数の増 |
| | 開発登録簿写交付 手 数 料 | 56 | 69 | 69 | 13 | |
| (11) | 建築関係手数料 | 55,049 | 60,494 | 60,494 | 5,445 | |

| 款 項 目 | 節 | 事 項 | 予 算 額 (A) | 調 定 額 | 収 入 済 額 (B) | 比 較 増 減 (B) - (A) | 増 減 理 由 |
|-------|---|--------------------------------|--------------|--------|----------------|----------------------|---------|
| | | 建築確認申請手数料 | 20,535 | 19,844 | 19,844 | △691 | |
| | | 建築許可申請手数料 | 7,775 | 11,164 | 11,164 | 3,389 | 申請件数の増 |
| | | 宅地建物取引業 免許申請手数料 | 10,824 | 12,276 | 12,276 | 1,452 | 申請件数の増 |
| | | 不動産特定共同事業 許可申請手数料 | 1 | 0 | 0 | △1 | |
| | | 積立式宅地建物販売業 許可申請手数料 | 1 | 0 | 0 | △1 | |
| | | 長期優良住宅建築等 計画認定手数料 | 7,212 | 7,194 | 7,194 | △18 | |
| | | 建築士事務所登録簿 登録証明書交付手数料 | 6 | 38 | 38 | 32 | |
| | | 宅建業保証協会社員 資格証明書交付手数料 | 1 | 0 | 0 | △1 | |
| | | 宅建業保証協会社員 資格喪失証明書等 交付手数料 | 12 | 12 | 12 | 0 | |
| | | 県営住宅等家賃等証明 手数料 | 6 | 9 | 9 | 3 | |
| | | 低炭素化建築物新築等 計画認定手数料 | 30 | 30 | 30 | 0 | |
| | | 建築確認検査台帳記載 事項証明書交付手数料 | 45 | 50 | 50 | 5 | |
| | | 宅地建物取引士資格 登録簿登録手数料 | 5,883 | 6,956 | 6,956 | 1,073 | 申請件数の増 |
| | | 宅地建物取引士資格 登録移転申請手数料 | 40 | 32 | 32 | △8 | |
| | | 宅地建物取引士証 交付申請手数料 | 2,664 | 2,876 | 2,876 | 212 | |
| | | 宅地建物取引士 資格試験合格 証明書交付手数料 | 1 | 0 | 0 | △1 | |

| | | | | | | | |
|---|----------------|--------------------------------|-------------|-------------|------------|-------------|----------|
| | | 宅建業営業保証金等 取戻関係証明書料 交付手数料 | 1 | 1 | 1 | 0 | |
| | | 建築物エネルギー 消費性能適合性判定 手数料 | 12 | 12 | 12 | 0 | |
| | (12) | 解体工事業者 登録等手数料 | 1,038 | 1,491 | 1,491 | 453 | |
| | (15) | 道路の幅員等証明書 交付手数料 | 11 | 12 | 12 | 1 | |
| | | 道路の幅員等証明書 交付手数料(道路) | 10 | 11 | 11 | 1 | |
| | | 道路の幅員等証明書 交付手数料(港湾) | 1 | 1 | 1 | 0 | |
| | (16) | 証明事務手数料 | 1 | 1 | 1 | 0 | |
| 9 | 国庫支出金 | | 169,319,501 | 161,612,417 | 96,702,403 | △72,617,098 | |
| 1 | 国庫負担金 | | 98,834,221 | 91,521,147 | 56,225,144 | △42,609,077 | |
| 1 | 民生費 国庫負担金 | | 10,159,393 | 10,159,393 | 10,159,393 | 0 | |
| | (8) | 災害救助費負担金 | 10,159,393 | 10,159,393 | 10,159,393 | 0 | |
| 5 | 災害復旧費 国庫負担金 | | 88,674,828 | 81,361,754 | 46,065,751 | △42,609,077 | |
| | (3) | 漁港災害復旧費 負担金 | 15,135,886 | 12,721,870 | 8,646,296 | △6,489,590 | 事業繰越による減 |
| | (4) | 土木施設災害復旧費 負担金 | 69,691,977 | 65,500,121 | 35,652,036 | △34,039,941 | |
| | | 公共災害復旧費負担金 | 69,676,477 | 65,484,621 | 35,636,536 | △34,039,941 | 事業繰越による減 |
| | | 市町村等事業指導 事務費負担金 | 7,000 | 7,000 | 7,000 | 0 | |
| | | 市町村等事業指導 事務費負担金 | 8,500 | 8,500 | 8,500 | 0 | |

| 款 項 目 | 節 | 事 項 | 予 算 額 (A) | 調 定 額 | 収 入 済 額 (B) | 比 較 増 減 (B) - (A) | 増 減 理 由 |
|-------|------|-----------------------------------|--------------|------------|----------------|----------------------|-----------|
| | (5) | 港 湾 災 害 復 旧 費 金 負 担 | 3,846,965 | 3,139,763 | 1,767,419 | △2,079,546 | 事業繰越による減 |
| 2 | | 国 庫 補 助 金 | 70,482,670 | 70,088,905 | 40,474,894 | △30,007,776 | |
| 1 | | 総 務 費 金 国 庫 補 助 金 | 2,195,592 | 2,558,432 | 2,428,694 | 233,102 | |
| | (6) | 地 域 振 興 費 補 助 金 | 533,016 | 533,007 | 403,269 | △129,747 | |
| | | 電 源 立 地 地 域 対 策 金 交 付 | 189,000 | 189,000 | 89,655 | △99,345 | 事業繰越による減 |
| | | 福 島 特 定 原 子 力 施 設 地 域 振 興 交 付 金 | 344,016 | 344,007 | 313,614 | △30,402 | 事業繰越による減 |
| | (25) | 福 島 再 生 加 速 化 金 交 付 | 1,662,576 | 2,025,425 | 2,025,425 | 362,849 | 入居実績等による増 |
| 2 | | 民 生 費 金 国 庫 補 助 金 | 5,940 | 7,348 | 7,348 | 1,408 | |
| | (31) | 被 災 者 支 援 総 合 金 交 付 | 5,940 | 7,348 | 7,348 | 1,408 | 翌年度精算による増 |
| 5 | | 農 林 水 産 業 費 金 国 庫 補 助 金 | 3,136,729 | 2,994,987 | 1,078,382 | △2,058,347 | |
| | (47) | 漁 港 建 設 費 補 助 金 | 3,136,729 | 2,994,987 | 1,078,382 | △2,058,347 | |
| | | 漁 港 高 度 利 用 整 備 金 交 付 | 13,119 | 13,119 | 13,119 | 0 | |
| | | 水 産 物 供 給 基 盤 機 能 保 全 事 業 費 補 助 金 | 145,543 | 145,052 | 69,903 | △75,640 | 事業繰越による減 |
| | | 農 山 漁 村 地 域 整 備 交 付 金 (漁 港) | 1,378,980 | 1,267,516 | 359,942 | △1,019,038 | 事業繰越による減 |
| | | 漁 港 施 設 機 能 強 化 事 業 費 補 助 金 | 1,599,087 | 1,569,300 | 635,418 | △963,669 | 事業繰越による減 |
| 6 | | 商 工 費 金 国 庫 補 助 金 | 3,200 | 0 | 0 | △3,200 | |

| | | | | | | | | |
|----------------|----------------------|---------------------|------------|------------|------------|-------------|-------------|----------|
| | (11) 観光費補助金 | 東北観光復興対策 交付金 | 3,200 | 0 | 0 | △3,200 | 事業費確定による減 | |
| 7 土木費 国庫補助金 | | | 65,022,164 | 64,409,977 | 36,919,925 | △28,102,239 | | |
| | (2) 道路橋りょう 維持費補助金 | 社会資本整備総合 交付金(道路) | 1,962,985 | 1,962,631 | 1,910,678 | △52,307 | 事業繰越による減 | |
| | (5) 道路橋りょう 整備費補助金 | | | 44,320,167 | 43,855,786 | 24,076,862 | △20,243,305 | |
| | | 国道改築費補助金 | | 172,159 | 172,156 | 51,990 | △120,169 | 事業繰越による減 |
| | | 道路計画調査費補助金 | | 24,300 | 24,300 | 14,220 | △10,080 | 事業繰越による減 |
| | | 社会資本整備総合 交付金(道路) | | 44,123,708 | 43,659,330 | 24,010,652 | △20,113,056 | 事業繰越による減 |
| | (7) 河川事業費補助金 | 社会資本整備総合 交付金(河川) | 7,901,897 | 7,881,851 | 4,499,544 | △3,402,353 | 事業繰越による減 | |
| | (8) 海岸事業費補助金 | 社会資本整備総合 交付金(海岸) | 957,962 | 876,825 | 633,721 | △324,241 | 事業繰越による減 | |
| | (9) ダム事業費補助金 | | | 1,030,256 | 1,023,769 | 722,289 | △307,967 | |
| | | 千五沢ダム再開 事業費補助金 | | 824,315 | 824,313 | 564,111 | △260,204 | 事業繰越による減 |
| | | 社会資本整備総合 交付金(ダム) | | 205,941 | 199,456 | 158,178 | △47,763 | 事業繰越による減 |
| | (10) 河川等災害関連 補助金 | | | 1,386,185 | 1,382,998 | 414,790 | △971,395 | |
| | | 河川災害関連費補助金 | | 258,061 | 258,061 | 65,586 | △192,475 | 事業繰越による減 |
| | | 河川災害復旧助成 補助金 | | 825,123 | 825,121 | 152,173 | △672,950 | 事業繰越による減 |
| | | 緊急砂防等災害関連 補助金 | | 303,001 | 299,816 | 197,031 | △105,970 | 事業繰越による減 |
| (12) 砂防事業費補助金 | 社会資本整備総合 交付金(砂防) | 2,244,607 | 2,216,864 | 1,418,564 | △826,043 | 事業繰越による減 | | |

| 款 項 目 | 節 | 事 項 | 予 算 額 (A) | 調 定 額 | 収 入 済 額 (B) | 比 較 増 減 (B) - (A) | 増 減 理 由 |
|-----------|------------------------|---------------------------------|------------------|-----------|----------------|----------------------|----------|
| | (14) | 港湾建設費補助金 社会資本整備総合 交付金（港湾） | 2,191,460 | 2,186,506 | 1,349,175 | △842,285 | 事業繰越による減 |
| | (15) | 空港建設費補助金 社会資本整備総合 交付金（空港） | 60,000 | 60,000 | 60,000 | 0 | |
| | (17) | 都市計画事業費 補助金 | 2,108,605 | 2,105,023 | 1,268,587 | △840,018 | |
| | | 社会資本整備総合 交付金（都市） | 2,106,242 | 2,102,660 | 1,266,224 | △840,018 | 事業繰越による減 |
| | | 復興交付金（都市） | 2,363 | 2,363 | 2,363 | 0 | |
| | (19) | 住宅総務費補助金 | 11,915 | 11,915 | 11,915 | 0 | |
| | | 社会資本整備総合 交付金（建築） | 11,311 | 11,311 | 11,311 | 0 | |
| | | 住宅市街地総合整備 促進事業費補助金 | 604 | 604 | 604 | 0 | |
| | (21) | 住宅建設費補助金 | 732,432 | 732,432 | 476,620 | △255,812 | |
| | | 社会資本整備総合 交付金（建築） | 731,299 | 731,299 | 475,487 | △255,812 | 事業繰越による減 |
| 復興交付金（建築） | | 1,133 | 1,133 | 1,133 | 0 | | |
| (22) | 特定優良賃貸住宅費 補助金 | 71 | 73 | 73 | 2 | | |
| (27) | 生活基盤緊急改善費 補助金 | 113,622 | 113,304 | 77,107 | △36,515 | 事業繰越による減 | |
| 10 | 災害復旧費 国庫補助金 | | 75,000 | 74,116 | 0 | △75,000 | |
| | | (7) | 土木施設災害復旧費 補助金 | 災害調査費補助金 | 75,000 | 74,116 | 0 |
| 12 | 開発指定事業 国庫補助金 精算金 | | 30,415 | 30,415 | 30,415 | 0 | |

| | | | | | | | |
|-----------------------------|--------------------------|----------------------|---------|---------|---------|--------|----------|
| | (1) 開発指定事業 国庫補助精算金 | | 30,415 | 30,415 | 30,415 | 0 | |
| 16 地方創生の 深化のための 新型交付金 | | | 13,630 | 13,630 | 10,130 | △3,500 | |
| | (1) 地方創生の深化の ための新型交付金 | 地方創生の深化の ための新型交付金 | 13,630 | 13,630 | 10,130 | △3,500 | 事業繰越による減 |
| 3 委 託 金 | | | 2,610 | 2,365 | 2,365 | △245 | |
| 1 総務費委託金 | | | 2,488 | 2,243 | 2,243 | △245 | |
| | (11) 建設統計調査委託金 | | 2,488 | 2,243 | 2,243 | △245 | |
| | | 建設事業等動態 統計調査委託金 | 1,087 | 1,080 | 1,080 | △7 | |
| | | 港湾統計調査委託金 | 757 | 559 | 559 | △198 | |
| | | 建築動態統計調査 委託金 | 644 | 604 | 604 | △40 | |
| 7 土木費委託金 | | | 122 | 122 | 122 | 0 | |
| | (1) 土木総務委託金 | 地域気象観測業務 委託金 | 20 | 20 | 20 | 0 | |
| | (8) 水防管理委託金 | 水防管理委託金 | 102 | 102 | 102 | 0 | |
| 10 財 産 収 入 | | | 504,405 | 546,285 | 543,197 | 38,792 | |
| 1 財産運用収入 | | | 251,454 | 288,952 | 285,864 | 34,410 | |
| 1 財産貸付収入 | | | 251,454 | 288,952 | 285,864 | 34,410 | |
| | (1) 土地貸付料 | | 6 | 6 | 6 | 0 | |
| | (2) 建物貸付料 | | 6,353 | 10,421 | 7,333 | 980 | |

| 款 項 目 | 節 | 事 項 | 予 算 額 (A) | 調 定 額 | 収 入 済 額 (B) | 比 較 増 減 (B) - (A) | 増 減 理 由 |
|-------------------------|-----------------------|-------------------|--------------|------------|----------------|----------------------|-----------|
| | (4) 特定埠頭貸付料 | | 241,495 | 268,472 | 268,472 | 26,977 | 特定埠頭貸付料の増 |
| | (5) 物品貸付料 | | 3,600 | 10,053 | 10,053 | 6,453 | 物品貸付料の増 |
| 2 財産売払収入 | | | 252,951 | 257,333 | 257,333 | 4,382 | |
| 1 不動産 売払収入 | | | 155,786 | 155,884 | 155,884 | 98 | |
| | (1) 土地売払代金 | | 155,786 | 155,884 | 155,884 | 98 | |
| 2 物品売払収入 | | | 1,794 | 2,314 | 2,314 | 520 | |
| | (1) 自動車売払代金 | | 1,521 | 1,876 | 1,876 | 355 | |
| | (4) その他物品売払代金 | | 273 | 438 | 438 | 165 | |
| 3 生産物 売払収入 | | | 95,371 | 99,135 | 99,135 | 3,764 | |
| | (7) 電力売払代金 | | 94,719 | 98,483 | 98,483 | 3,764 | 電力売払量の増 |
| | (8) 土石売払代金 | | 652 | 652 | 652 | 0 | |
| 12 繰入金 | | | 68,370,163 | 67,991,698 | 67,991,698 | △378,465 | |
| 1 特別会計繰入金 | | | 7,644,703 | 7,644,703 | 7,644,703 | 0 | |
| 6 港湾整備事業 特別会計 繰入金 | | | 4,444,703 | 4,444,703 | 4,444,703 | 0 | |
| | (1) 港湾整備事業 特別会計繰入金 | | 4,444,703 | 4,444,703 | 4,444,703 | 0 | |
| | | 小事 名浜港港湾整備 業 費 | 3,817,500 | 3,817,500 | 3,817,500 | 0 | |

| | | | | | | | |
|----|----------------------|------------|------------|------------|------------|----------|-----------|
| | | 相馬港湾整備事業費 | 624,302 | 624,302 | 624,302 | 0 | |
| | | 中之作港湾整備事業費 | 2,901 | 2,901 | 2,901 | 0 | |
| 7 | 流域下水道事業特別会計繰入金 | | 3,200,000 | 3,200,000 | 3,200,000 | 0 | |
| | (1) 流域下水道事業特別会計繰入金 | | 3,200,000 | 3,200,000 | 3,200,000 | 0 | |
| 2 | 基金繰入金 | | 60,725,460 | 60,346,995 | 60,346,995 | △378,465 | |
| 6 | 発電用施設周辺地域振興基金繰入金 | | 200,000 | 200,000 | 200,000 | 0 | |
| | (1) 発電用施設周辺地域振興基金繰入金 | | 200,000 | 200,000 | 200,000 | 0 | |
| 27 | 森林環境基金繰入金 | | 46,100 | 46,038 | 46,038 | △62 | |
| | (1) 森林環境基金繰入金 | | 46,100 | 46,038 | 46,038 | △62 | |
| 28 | 産業廃棄物税基金繰入金 | | 20,000 | 19,986 | 19,986 | △14 | |
| | (1) 産業廃棄物税基金繰入金 | | 20,000 | 19,986 | 19,986 | △14 | |
| 53 | 原子力災害等復興基金繰入金 | | 940,566 | 796,415 | 796,415 | △144,151 | |
| | (1) 原子力災害等復興基金繰入金 | | 940,566 | 796,415 | 796,415 | △144,151 | 事業費確定による減 |
| 56 | 東日本大震災復興交付基金繰入金 | | 8,791,539 | 8,661,414 | 8,661,414 | △130,125 | |
| | (1) 東日本大震災復興交付基金繰入金 | | 8,791,539 | 8,661,414 | 8,661,414 | △130,125 | 事業費確定による減 |
| 62 | 長期避難者生活拠点形成基金繰入金 | | 50,241,059 | 50,136,946 | 50,136,946 | △104,113 | |
| | (1) 長期避難者生活拠点形成基金繰入金 | | 50,241,059 | 50,136,946 | 50,136,946 | △104,113 | 事業費確定による減 |

| 款 項 目 | 節 | 事 項 | 予 算 額 (A) | 調 定 額 | 収 入 済 額 (B) | 比 較 増 減 (B) - (A) | 増 減 理 由 |
|---------------------------|----------------------------|-----|--------------|------------|----------------|----------------------|---------|
| 66 中間貯蔵施設等影響対策及び災害復興基金繰入金 | | | 246,900 | 246,900 | 246,900 | 0 | |
| | (1) 中間貯蔵施設等影響対策及び災害復興基金繰入金 | | 246,900 | 246,900 | 246,900 | 0 | |
| 67 福島県帰還環境整備交付金基金繰入金 | | | 239,296 | 239,296 | 239,296 | 0 | |
| | (1) 福島県帰還環境整備交付金基金繰入金 | | 239,296 | 239,296 | 239,296 | 0 | |
| 14 諸 収 入 | | | 11,959,691 | 12,070,239 | 12,014,497 | 54,806 | |
| 2 預 金 利 子 | | | 112 | 113 | 113 | 1 | |
| 1 預 金 利 子 | | | 112 | 113 | 113 | 1 | |
| | (1) 預 金 利 子 | | 112 | 113 | 113 | 1 | |
| 4 貸付金元利収入 | | | 1,503,460 | 1,503,460 | 1,503,460 | 0 | |
| 33 道路公社貸付金元利収入 | | | 1,403,460 | 1,403,460 | 1,403,460 | 0 | |
| | (1) 元 金 | | 1,403,460 | 1,403,460 | 1,403,460 | 0 | |
| 34 建設業育成資金貸付金元利収入 | | | 100,000 | 100,000 | 100,000 | 0 | |
| | (1) 元 金 | | 100,000 | 100,000 | 100,000 | 0 | |
| 5 受託事業収入 | | | 1,070,890 | 1,052,390 | 1,052,390 | △18,500 | |
| 6 土 木 事 業 受 託 収 入 | | | 1,070,890 | 1,052,390 | 1,052,390 | △18,500 | |
| | (2) 住宅金融公庫等 委 託 金 | | 424 | 130 | 130 | △294 | |

| | | | | | | | |
|-------------|------------------|----------------------------------|------------|------------|------------|-------------|----------------|
| | (5) 災害公営住宅整備委託金 | | 906,078 | 887,751 | 887,751 | △18,327 | 事業費確定による減 |
| | (6) 国土交通省委託金 | | 10,092 | 10,213 | 10,213 | 121 | |
| | | 東北中央自動車道用地取得事務委託金 | 8,563 | 8,580 | 8,580 | 17 | |
| | | 会津縦貫道用地取得事務委託金 | 1,529 | 1,633 | 1,633 | 104 | |
| | (7) 市町村委託金 | | 154,296 | 154,296 | 154,296 | 0 | |
| 8 雑 入 | | | 9,385,229 | 9,514,276 | 9,458,534 | 73,305 | |
| 2 違約金及び延納利息 | | | 1,149 | 5,830 | 4,864 | 3,715 | |
| | (1) 違 約 金 | | 1,149 | 5,830 | 4,864 | 3,715 | 履行遅滞による遅延損害金の増 |
| 4 雑 入 | | | 9,384,080 | 9,508,446 | 9,453,670 | 69,590 | |
| | (1) 雑 入 | | 59,080 | 182,116 | 127,340 | 68,260 | 契約変更による前払返還金の増 |
| | (9) 原子力災害賠償金 | | 9,325,000 | 9,326,330 | 9,326,330 | 1,330 | 原子力災害賠償金の増 |
| 15 県 債 | | | 57,271,300 | 41,477,100 | 41,477,100 | △15,794,200 | |
| 1 県 債 | | | 57,271,300 | 41,477,100 | 41,477,100 | △15,794,200 | |
| 1 総 務 債 | | | 3,567,300 | 2,413,300 | 2,413,300 | △1,154,000 | |
| | (2) 地 域 振 興 費 | 地 域 振 興 費 | 26,600 | 15,800 | 15,800 | △10,800 | 事業繰越による減 |
| | (17) 市 町 村 振 興 費 | 市 町 村 合 併 支 援 費 道 路 整 備 事 業 費 | 3,540,700 | 2,397,500 | 2,397,500 | △1,143,200 | 事業繰越による減 |
| 2 民 生 債 | | | 338,100 | 284,500 | 284,500 | △53,600 | |

| 款 項 目 | 節 | 事 項 | 予 算 額 (A) | 調 定 額 | 収 入 済 額 (B) | 比 較 増 減 (B) - (A) | 増 減 理 由 |
|----------|---------------|-----------------------|--------------|------------|----------------|----------------------|----------|
| | (1) 社会福祉総務費 | 共生のまち推進事業費 | 136,700 | 136,400 | 136,400 | △300 | |
| | | やさしい道づくり 推 進 事 業 費 | 201,400 | 148,100 | 148,100 | △53,300 | 事業繰越による減 |
| 5 農林水産業債 | | | 261,700 | 147,800 | 147,800 | △113,900 | |
| | (10) 漁港建設費 | 漁港事業費 | 261,700 | 147,800 | 147,800 | △113,900 | 事業繰越による減 |
| 6 土木債 | | | 40,845,600 | 28,204,000 | 28,204,000 | △12,641,600 | |
| | (1) 道路橋りょう維持費 | | 2,412,300 | 1,815,100 | 1,815,100 | △597,200 | |
| | | 道路橋りょう維持費 | 2,388,700 | 1,791,500 | 1,791,500 | △597,200 | 事業繰越による減 |
| | | 緊急現道対策事業費 | 23,600 | 23,600 | 23,600 | 0 | |
| | (3) 道路橋りょう改良費 | 道路橋りょう改良費 | 5,180,500 | 3,449,500 | 3,449,500 | △1,731,000 | 事業繰越による減 |
| | (4) 道路橋りょう整備費 | 道路橋りょう整備費 | 11,283,200 | 6,163,400 | 6,163,400 | △5,119,800 | 事業繰越による減 |
| | (5) 河川海岸改良費 | | 1,776,400 | 1,116,500 | 1,116,500 | △659,900 | |
| | | 河川流域総合情報 シ ス テ ム | 109,400 | 109,400 | 109,400 | 0 | |
| | | 河川海岸改良費 | 1,667,000 | 1,007,100 | 1,007,100 | △659,900 | 事業繰越による減 |
| | (6) 河川事業費 | 河川事業費 | 2,402,800 | 1,524,100 | 1,524,100 | △878,700 | 事業繰越による減 |
| | (7) 海岸事業費 | 海岸事業費 | 1,200 | 1,200 | 1,200 | 0 | |
| | (8) ダム事業費 | ダム事業費 | 1,285,400 | 930,200 | 930,200 | △355,200 | 事業繰越による減 |

| | | | | | | |
|--------------|-------------|------------|-----------|-----------|----------|----------|
| (9) 河川等災害関連費 | | 1,339,000 | 419,900 | 419,900 | △919,100 | |
| | 河川災害関連費 | 272,800 | 84,400 | 84,400 | △188,400 | 事業繰越による減 |
| | 河川災害復旧助成費 | 870,200 | 199,600 | 199,600 | △670,600 | 事業繰越による減 |
| | 緊急砂防等災害関連費 | 196,000 | 135,900 | 135,900 | △60,100 | 事業繰越による減 |
| (10) 砂防施設費 | 砂防施設費 | 996,200 | 743,700 | 743,700 | △252,500 | 事業繰越による減 |
| (11) 砂防事業費 | 砂防事業費 | 869,400 | 442,100 | 442,100 | △427,300 | 事業繰越による減 |
| (12) 港湾建設費 | 港湾事業費 | 67,700 | 25,600 | 25,600 | △42,100 | 事業繰越による減 |
| (13) 空港建設費 | | 148,000 | 148,000 | 148,000 | 0 | |
| | 空港整備対策費 | 89,200 | 89,200 | 89,200 | 0 | |
| | 空港事業費 | 58,800 | 58,800 | 58,800 | 0 | |
| (14) 都市施設改良費 | 公園整備費 | 6,800 | 6,800 | 6,800 | 0 | |
| (16) 都市計画事業費 | | 1,917,400 | 1,349,600 | 1,349,600 | △567,800 | |
| | 街路事業費 | 1,576,900 | 1,189,400 | 1,189,400 | △387,500 | 事業繰越による減 |
| | 都市公園事業費 | 340,500 | 160,200 | 160,200 | △180,300 | 事業繰越による減 |
| (17) 住宅建設費 | | 10,112,800 | 9,162,700 | 9,162,700 | △950,100 | |
| | 県営住宅改善費 | 831,600 | 598,900 | 598,900 | △232,700 | 事業繰越による減 |
| | 復興公営住宅整備促進費 | 9,281,200 | 8,563,800 | 8,563,800 | △717,400 | 事業繰越による減 |

| 款 項 目 | 節 | 事 項 | 予 算 額 (A) | 調 定 額 | 収 入 済 額 (B) | 比 較 増 減 (B) - (A) | 増 減 理 由 |
|----------|----------------|--------------------|--------------|-----------|----------------|----------------------|----------|
| | (21) 土 木 総 務 費 | 管 理 運 営 費 | 16,900 | 16,900 | 16,900 | 0 | |
| | (23) 生活基盤緊急改善費 | | 899,600 | 770,500 | 770,500 | △129,100 | |
| | | 生活基盤緊急改善費 | 571,700 | 540,100 | 540,100 | △31,600 | 事業繰越による減 |
| | | 地域づくり交流促進 事 業 費 | 327,900 | 230,400 | 230,400 | △97,500 | 事業繰越による減 |
| | (26) 河川海岸総務費 | | 70,800 | 59,000 | 59,000 | △11,800 | |
| | | ダム維持管理費 | 29,000 | 17,200 | 17,200 | △11,800 | 事業繰越による減 |
| | | 河川海岸維持管理費 | 41,800 | 41,800 | 41,800 | 0 | |
| | (28) 空港管理費 | 空港維持管理費 | 59,200 | 59,200 | 59,200 | 0 | |
| 9 国直轄事業債 | | | 7,971,600 | 7,971,600 | 7,971,600 | 0 | |
| | (1) 道 路 事 業 費 | | 5,767,900 | 5,767,900 | 5,767,900 | 0 | |
| | (2) 河 川 事 業 費 | | 1,943,800 | 1,943,800 | 1,943,800 | 0 | |
| | | 河 川 事 業 費 | 1,341,300 | 1,341,300 | 1,341,300 | 0 | |
| | | 砂 防 事 業 費 | 602,500 | 602,500 | 602,500 | 0 | |
| | (3) 港 湾 事 業 費 | | 259,900 | 259,900 | 259,900 | 0 | |
| 10 災害復旧債 | | | 4,287,000 | 2,455,900 | 2,455,900 | △1,831,100 | |
| | (2) 漁港災害復旧費 | 公 共 災 害 復 旧 費 | 27,100 | 10,200 | 10,200 | △16,900 | 事業繰越による減 |

| | | | | | | | |
|------|-------------|---------|-------------|-------------|-------------|-------------|----------|
| | (3) 土木災害復旧費 | | 3,965,000 | 2,413,200 | 2,413,200 | △1,551,800 | |
| | | 公共災害復旧費 | 3,937,100 | 2,406,000 | 2,406,000 | △1,531,100 | 事業繰越による減 |
| | | 県単災害復旧費 | 27,900 | 7,200 | 7,200 | △20,700 | 事業繰越による減 |
| | (4) 港湾災害復旧費 | | 294,900 | 32,500 | 32,500 | △262,400 | 事業繰越による減 |
| 土木部計 | | | 314,268,943 | 290,744,618 | 225,617,417 | △88,651,526 | |

現年度予算の執行内訳

(単位 千円)

| 款 項 目 | 事 項 | 予算額 | 決算額 | 左 の 財 源 内 訳 | | | | | | 翌年度 繰越額 | 事 業 計 画 | 左に対する事業実績 |
|---------|----------------------|-----------|-----------|--------------------|-------|--------------|-----------|---------|-----------|----------------------------------|---|-----------|
| | | | | 国 支 寄 附 出 金 負 担 | その他 | 地方債 | 県 費 | | | | | |
| 2 総 務 費 | | 3,840,184 | 1,967,886 | 478,792 | 2,843 | 97,772 | 1,043,800 | 344,679 | 1,868,143 | | | |
| 1 総務管理費 | | 351,964 | 349,506 | 0 | 255 | 7,702 | 0 | 341,549 | 0 | | | |
| 8 財産管理費 | | 348,771 | 346,313 | 0 | 255 | 7,702 | 0 | 338,356 | 0 | | | |
| | 営繕管理費 | 9,597 | 8,615 | 0 | 0 | 諸収 77 | 0 | 8,538 | 0 | 営繕事務経費（経常経費） | 営繕受託業務の実施 | |
| | 建築物耐震 対 策 費 | 8,766 | 8,748 | 0 | 0 | 0 | 0 | 8,748 | 0 | 建築物耐震対策事業 | 非構造部材減災化ガイドライン作成業務の委託 | |
| | 県 有 施 設 管 理 費 | 322,752 | 321,325 | 0 | 255 | 0 | 0 | 321,070 | 0 | 県有施設維持保全事業 | 合同庁舎、職員公舎、出先庁舎の破損補修、法定検査、補修工事を実施 | |
| | 環 境 共 生 建 築 対 策 費 | 7,656 | 7,625 | 0 | 0 | 繰入 7,625 | 0 | 0 | 0 | 県有建築物省 CO2 推進事業 | 県有建築物省エネルギー基礎資料作成業務の委託 | |
| 13 諸 費 | | 3,193 | 3,193 | 0 | 0 | 0 | 0 | 3,193 | 0 | | | |
| | 国 庫 等 還 付 金 | 3,193 | 3,193 | 0 | 0 | 0 | 0 | 3,193 | 0 | 国庫等還付金 | 国土交通省補助金返還等 | |
| 3 企 画 費 | | 475,126 | 254,807 | 148,781 | 0 | 90,070 | 15,800 | 156 | 220,314 | | | |
| 4 地域振興費 | | 475,126 | 254,807 | 148,781 | 0 | 90,070 | 15,800 | 156 | 220,314 | | | |
| | 電 源 立 地 促 進 費 | 200,000 | 90,070 | 0 | 0 | 繰入 90,070 | 0 | 0 | 109,930 | 公共施設整備事業 | 小野富岡線 (明許繰越 1 箇所) | |
| | 地域振興費 | 275,126 | 164,737 | 148,781 | 0 | 0 | 15,800 | 156 | 110,384 | 1 ふるさと再生環境整備事業 2 公共施設整備事業（公園） | 1 埴浜地区展望緑地 外 2 箇所 (明許繰越 1 箇所) 2 あづま総合運動公園 | |
| 5 自治振興費 | | 3,010,606 | 1,361,333 | 327,771 | 2,588 | 0 | 1,028,000 | 2,974 | 1,647,829 | | | |

| 款 項 目 | 事 項 | 予算額 | 決算額 | 左 の 財 源 内 訳 | | | | | | 翌年度 繰越額 | 事 業 計 画 | 左に対する事業実績 |
|--------------------|-------------------------------|----------------|----------------|---------------|--------|--------|------------------------------|---------------|---------------|---------------|------------------------------------|--|
| | | | | 国 出 | 支 金 | 寄 負 | 附 担 | その他 | 地方債 | | | |
| 2 市 町 村 振 興 費 | | 3,010,606 | 1,361,333 | 327,771 | | 2,588 | 0 | 1, 028,000 | 2,974 | 1, 647,829 | | |
| | 市町村合併 支 援 道 路 整 備 事 業 費 | 3,010,606 | 1,361,333 | 327,771 | | 2,588 | 0 | 1, 028,000 | 2,974 | 1, 647,829 | 市町村合併支援道路整備事業 | 国道118号 外21箇所 (明許繰越18箇所) |
| 8 統 計 調 査 費 | | 2,488 | 2,240 | 2,240 | | 0 | 0 | 0 | 0 | 0 | | |
| 3 建 設 統 計 調 査 費 | | 2,488 | 2,240 | 2,240 | | 0 | 0 | 0 | 0 | 0 | | |
| | 建設事業等 動 態 統 計 調 査 費 | 1,087 | 1,080 | 1,080 | | 0 | 0 | 0 | 0 | 0 | 1 建設工事施工統計調査事業 2 建設工事受注動態統計調査事業 | 1 調査実施業者 1,916社 2 調査実施業者 229社 |
| | 港 湾 統 計 調 査 費 | 757 | 556 | 556 | | 0 | 0 | 0 | 0 | 0 | 港湾統計調査事業 | 小名浜港 外 1 箇所 |
| | 建 築 動 態 統 計 調 査 費 | 644 | 604 | 604 | | 0 | 0 | 0 | 0 | 0 | 建築動態統計調査事業 | 建築着工統計調査票及び建築物除却統計調査票作成 |
| 3 民 生 費 | | 13, 884,798 | 13, 121,412 | 7, 314,188 | | 8,217 | 708,451 | 148,100 | 4, 942,456 | 143,268 | | |
| 1 社 会 福 祉 費 | | 213,112 | 153,554 | 0 | | 0 | 0 | 148,100 | 5,454 | 59,501 | | |
| 1 社 会 福 祉 総 務 費 | | 213,112 | 153,554 | 0 | | 0 | 0 | 148,100 | 5,454 | 59,501 | | |
| | やさしい 道 づ くり 推 進 事 業 費 | 213,112 | 153,554 | 0 | | 0 | 0 | 148,100 | 5,454 | 59,501 | やさしい道づくり推進事業 | 福島飯坂線 外 9 箇所 (明許繰越 5 箇所) |
| 4 災 害 救 助 費 | | 13, 671,686 | 12, 967,858 | 7, 314,188 | | 8,217 | 708,451 | 0 | 4, 937,002 | 83,767 | | |
| 1 災 害 救 助 費 | | 13, 671,686 | 12, 967,858 | 7, 314,188 | | 8,217 | 708,451 | 0 | 4, 937,002 | 83,767 | | |
| | 救 助 費 | 13, 671,686 | 12, 967,858 | 7, 314,188 | | 8,217 | 繰入 706,858 諸収 1,593 | 0 | 4, 937,002 | 83,767 | 1 災害救助法による救助 | 1 応急仮設住宅撤去工事 民間住宅の借上 公営住宅空家の退去修繕外 (明許繰越 1 箇所) |

| | | | | | | | | | | | |
|----------|------------------|-------------|-------------|------------|---------|---------------|------------|------------|------------|--|---|
| | | | | | | | | | | 2 応急仮設住宅維持管理事業 | 2 応急仮設住宅維持管理センター 設置運営 維持管理費用（光熱水費等） 応急仮設住宅火災保険外 |
| 6 農林水産業費 | | 3,812,378 | 1,173,524 | 262,892 | 0 | 376,777 | 61,900 | 471,955 | 2,635,400 | | |
| 5 水産業費 | | 3,812,378 | 1,173,524 | 262,892 | 0 | 376,777 | 61,900 | 471,955 | 2,635,400 | | |
| 9 漁港管理費 | | 90,540 | 87,936 | 0 | 0 | 10,660 | 0 | 77,276 | 0 | | |
| | 漁港維持管理費 | 88,700 | 87,135 | 0 | 0 | 使手 9,859 | 0 | 77,276 | 0 | 漁港維持管理事業 | 富岡漁港 外1箇所 |
| | 漁港管理費 | 1,840 | 801 | 0 | 0 | 使手 801 | 0 | 0 | 0 | 漁港管理経費 | 松川浦漁港 外1箇所 |
| 10 漁港改良費 | | 15,025 | 14,623 | 0 | 0 | 0 | 0 | 14,623 | 0 | | |
| | 漁港改良費 | 5,025 | 4,949 | 0 | 0 | 0 | 0 | 4,949 | 0 | 漁港改良事業 | 松川浦漁港 外1箇所 |
| | 漁港調査費 | 10,000 | 9,674 | 0 | 0 | 0 | 0 | 9,674 | 0 | 漁港調査事業 | 松川浦漁港 外1箇所 |
| 11 漁港建設費 | | 3,706,813 | 1,070,965 | 262,892 | 0 | 366,117 | 61,900 | 380,056 | 2,635,400 | | |
| | 漁港事業費 | 251,672 | 98,975 | 40,947 | 0 | 0 | 52,200 | 5,828 | 152,597 | 1 補助事業（漁港） 2 交付金事業（漁港） | 1 松川浦漁港 外1箇所 (明許繰越2箇所) 2 勿来漁港海岸 |
| | 漁港事業費 (再生・復興) | 3,455,141 | 971,990 | 221,945 | 0 | 繰入 366,117 | 9,700 | 374,228 | 2,482,803 | 1 復興交付金事業（漁港） 2 交付金事業（漁港）（再生・復興） 3 補助事業（漁港）（再生・復興） | 1 松川浦漁港 外1箇所 (明許繰越1箇所) 2 四倉漁港海岸 外2箇所 (明許繰越4箇所) 3 松川浦漁港 外6箇所 (明許繰越7箇所) (事故繰越6箇所) |
| 8 土木費 | | 240,539,014 | 177,515,659 | 20,367,702 | 888,493 | 61,847,188 | 26,811,700 | 67,600,576 | 62,321,147 | | |
| 1 土木管理費 | | 13,839,057 | 13,330,089 | 53,689 | 54,814 | 1,900,000 | 702,400 | 10,619,186 | 338,480 | | |
| 1 土木総務費 | | 11,831,648 | 11,620,593 | 20 | 54,814 | 1,785,336 | 16,900 | 9,763,523 | 48,150 | | |

| 款 項 目 | 事 項 | 予算額 | 決算額 | 左 の 財 源 内 訳 | | | | | | 翌年度 繰越額 | 事 業 計 画 | 左に対する事業実績 | |
|-------|-------------------------|-----------|-----------|-------------|--------|--------|--------|--|--------|------------|---------|---|---|
| | | | | 国 出 | 支 金 | 寄 負 | 附 担 | その他 | 地方債 | | | | 県 費 |
| | 職 員 費 | 5,960,601 | 5,849,273 | 0 | 0 | 0 | 0 | 使手 249,241 諸収 5,479 | 0 | 5,594,553 | 0 | 職員人件費 | 職員 757名 |
| | 職員研修費 | 13,625 | 13,621 | 0 | 0 | 0 | 0 | 0 | 0 | 13,621 | 0 | 土木部職員専門研修委託事業 | 職層研修14コース、実務研修7コース、計21コースで実施 |
| | 管理運営費 | 305,948 | 280,326 | 20 | 54,814 | 0 | 0 | 使手 93,257 財収 4,578 諸収 353 | 16,900 | 110,404 | 0 | 1 部局事業調整事業 2 一般管理事務経費（総務予算） 3 県有施設（土木部単独庁舎）耐震改修事業 4 一般管理事務経費（用地） 5 一般管理事務経費（企画技術） 6 各種負担金経費 | 1 一般管理事務経費、出先機関庁舎維持管理事業 2 一般管理事務事業 嘱託運転手の雇用、部内出先機関の維持管理等 3 山口土木事務所庁舎耐震改修工事 4 一般管理事務事業 公共用地の取得と管理 5 一般管理事務事業、優良土木建築工事表彰事業 6 日本道路協会 外5団体 |
| | 管理運営費 (再生・復興) | 773,647 | 703,484 | 0 | 0 | 0 | 0 | 財収 4,088 諸収 4,550 | 0 | 694,846 | 48,150 | 1 災害派遣職員等受入経費 2 出先機関庁舎維持管理事業 | 1 災害派遣職員人件費、災害派遣職員用借上公舎経費 2 出先機関事務所借上経費 |
| | 土 木 部 高度情報化 事 業 費 | 125,504 | 124,305 | 0 | 0 | 0 | 0 | 0 | 0 | 124,305 | 0 | 1 土木部高度情報化事業 (1)事業執行管理システム維持管理業務 (2)土木部 OA 機器維持管理修繕事業 (3)土木部高度情報化推進のための研修事業 (4)土木部設計積算システム維持管理事業 (5)電子納品保管管理システム維持管理事業 (6)事業執行管理システム等機器貸借事業 (7)事業執行管理システム等サーバハウジングサービス委託事業 2 道路管理台帳システム運用事業 3 災害事務管理システム運用事業 | 1 各システムの更新、維持管理等 (1)事業執行管理システムのデータ修正等 (2)グループウェア用パソコン修繕等 (3)情報システム関連研修への派遣 (4)設計積算システム利用及び基準データ改正等 (5)維持管理業務 (システム研修実施、障害対応、問い合わせ対応、システム改修) (6)事業執行管理システム等システム用サーバ貸借 (7)仮想化統合サーバ等各種サーバ貸借 2 道路管理台帳システムの維持管理業務委託及びサーバ賃借料 3 災害事務管理システム維持管理業務一式 |

| | | | | | | | | | | | | |
|--------------------|----------------------|-----------------|----------------|----------------|---------|-------------------------------|----------------|----------------|----------------|---|--|--|
| | 土地収用法 施行費 | 3,529 | 2,521 | 0 | 0 | 使手 339 諸収 5 | 0 | 2,177 | 0 | 土地収用法施行事業 | 収用委員会の開催 (会議16回、審理5回、現地調査 6回) | 27回 |
| | 諸費 | 1,709 | 1,709 | 0 | 0 | 0 | 0 | 1,709 | 0 | 各種協議会等負担金事業 | 日本下水道協会 | 外9団体 |
| | 国庫等 還付金 | 2,797,088 | 2,795,375 | 0 | 0 | 0 | 0 | 2, 795,375 | 0 | 1 国庫等還付金 2 基金積戻金 | 1 国土交通省補助金返還等 2 復興交付金基金繰入金返還等 | |
| | 調査研究費 | 20,000 | 19,986 | 0 | 0 | 繰入 19,986 | 0 | 0 | 0 | 環境にやさしいモデル工事推進事 業 | 本宮三春線 | 外11箇所 |
| | 道路公社 運営費 | 1,829,997 | 1,829,993 | 0 | 0 | 諸収 1, 403,460 | 0 | 426,533 | 0 | 福島県道路公社運転資金貸付事業 外 | 福島県道路公社運転資金貸付事業 外 | |
| 2 建設業指導 監督費 | | 115,720 | 114,664 | 0 | 0 | 114,664 | 0 | 0 | 0 | | | |
| | 建設業法 施行費 | 115,575 | 114,536 | 0 | 0 | 使手 14,531 諸収 100,005 | 0 | 0 | 0 | 1 建設業許可及び指導事業 2 OA システム利用による建設業 許可審査事業 3 建設業振興事業 4 建設業法施行管理事業 | 1 許可期限満了通知 2 建設業許可電算処理件数 2,966件 2,643件 | |
| | 建設業支 援事業費 | 145 | 128 | 0 | 0 | 使手 128 | 0 | 0 | 0 | 1 地域に生きる建設企業支援事業 2 地域に根ざした建設業新分野進 出応援事業 | 1 地域に生きる建設企業 経営講座の開催 1回 (60名) 2 認定事業数 11事業 | |
| 5 生活基盤 緊急改善費 | | 1,891,689 | 1,594,832 | 53,669 | 0 | 0 | 685,500 | 855,663 | 290,330 | | | |
| | 生活基盤 緊急改善費 | 1,517,311 | 1,357,074 | 0 | 0 | 0 | 516,500 | 840,574 | 154,085 | 生活基盤緊急改善事業(企画技術) | 霊山松川線 | 外55箇所 (明許繰越15箇所) |
| | 地域づくり 交流促進 事業費 | 374,378 | 237,758 | 53,669 | 0 | 0 | 169,000 | 15,089 | 136,245 | 1 元気ふくしま地域づくり交流促 進事業 2 交付金事業(地域づくり) | 1 国道294号 | 外8箇所 (明許繰越5箇所) 外4箇所 (明許繰越3箇所) |
| 2 道 橋りょう 路費 | | 104, 439,986 | 65, 158,865 | 16, 126,113 | 226,482 | 3, 846,052 | 12, 692,200 | 32, 268,018 | 39, 147,326 | | | |
| 1 道 橋りょう 総務費 | | 1,021,968 | 1,000,167 | 0 | 15,974 | 663 | 0 | 983,530 | 0 | | | |
| | 職員費 | 499,383 | 499,383 | 0 | 0 | 0 | 0 | 499,383 | 0 | 職員人件費 | 職員 | 66名 |

| 款 項 目 | 事 項 | 予算額 | 決算額 | 左 の 財 源 内 訳 | | | | | | 翌年度 繰越額 | 事 業 計 画 | 左に対する事業実績 |
|--------------------|---------------------------------|----------------|----------------|----------------|---------|---|---------------|----------------|----------------|---|---|-----------|
| | | | | 国 出 | 支 金 | 寄 負 | 附 担 | その他 | 地方債 | | | |
| | 道路管理 事務費 | 516,508 | 494,963 | 0 | 15,974 | 使手 663 | 0 | 478,326 | 0 | 道路照明等道路管理経費 | 1 道路関係施設の維持管理経費 2 福島空港・あぶくま南道路管理 経費外 | |
| | 車庫整備費 (県 単) | 6,077 | 5,821 | 0 | 0 | 0 | 0 | 5,821 | 0 | 車庫整備事業（県単） | 除雪車庫の修繕 | |
| 2 道 橋 維 持 | 路 う 費 | 15, 202,091 | 14, 490,549 | 2, 022,663 | 109,097 | 595,849 | 1, 327,400 | 10, 435,540 | 680,027 | | | |
| | 道 橋 維 持 路 う 費 | 14, 960,591 | 14, 250,165 | 1, 806,476 | 109,097 | 使手 180,083 財収 652 繰入 4,881 諸収 927 交通 409,306 | 1, 303,800 | 10, 434,943 | 680,027 | 1 道路維持補修事業 2 交付金事業（地域活性化・道路 修繕） 3 道路長寿命化対策事業 4 災害防除事業（県単） 5 除雪事業（県単） 6 除雪事業（交付金） 7 補修機械管理事業 8 道路占用復旧事業 9 チャレンジふくしま道路敷を活 用した再生可能エネルギーの導 入 | 1 路面、路側、構造物等の維持補 修経費 （明許繰越 5 箇所） 2 二本松三春線 外11箇所 （明許繰越 2 箇所） 3 江名常磐線 外12箇所 （明許繰越11箇所） 4 丸森霊山線 外19箇所 （明許繰越 6 箇所） 5 除雪計画延長 L=3,118.0km 6 除雪計画延長 L=2,172.5km 7 道路維持管理機械の修繕 8 白河羽鳥線 外 1 箇所 9 国道289号 | |
| | 緊急現道 対策事業費 | 240,000 | 239,963 | 216,000 | 0 | 0 | 23,600 | 363 | 0 | 緊急現道対策事業 | 原町二本松線 外 4 箇所 | |
| | 道路環境 整備費 (再生・復興) | 1,500 | 421 | 187 | 0 | 0 | 0 | 234 | 0 | 道路環境整備事業（再生・復興） | 側溝堆積物撤去 | |
| 5 道 橋 改 良 | 路 う 費 | 3,738,850 | 2,057,967 | 0 | 0 | 0 | 1, 896,800 | 161,167 | 1, 678,912 | | | |
| | 道 橋 改 良 路 う 費 | 3,738,850 | 2,057,967 | 0 | 0 | 0 | 1, 896,800 | 161,167 | 1, 678,912 | 1 道路橋りょう改良事業（県単） 2 道路調査事業（県単） | 1 土湯温泉線 外62箇所 （明許繰越30箇所） （事故繰越 8 箇所） 2 国道252号 外24所 （明許繰越 8 箇所） | |
| 7 道 橋 整 備 | 路 う 費 | 68, 567,250 | 31, 947,570 | 14, 103,450 | 101,411 | 3, 244,166 | 3, 700,100 | 10, 798,443 | 36, 541,819 | | | |
| | 市町村等 事業指導 費 | 12,447 | 12,447 | 12,447 | 0 | 0 | 0 | 0 | 0 | 市町村等事業指導事務費（交付金） | 市町村等事業指導事務事業 | |

| | | | | | | | | | | | |
|---|--------------------|------------|------------|------------|--------|-------------------------------------|-----------|------------|------------|---|---|
| | 道路橋りょう整備費 | 15,799,723 | 6,222,920 | 3,033,976 | 93,928 | 0 | 3,087,400 | 7,616 | 9,575,605 | 1 補助事業（道路） 2 交付金事業（道路） 3 交付金事業（地域活性化・道路） 4 道路調査事業 5 「道の駅」地域拠点機能強化事業 | 1 国道121号 外1箇所 （明許繰越2箇所） 2 上名倉飯坂伊達線 外239箇所 （明許繰越198箇所） （事故繰越1箇所） 3 石筵本宮線 外19箇所 （明許繰越15箇所） 4 国道121号 （明許繰越1箇所） 5 （明許繰越1箇所） |
| | 道路橋りょう整備費（再生・復興） | 52,752,181 | 25,709,304 | 11,054,128 | 7,483 | 繰入 3, 183,473 諸収 60,693 | 612,700 | 10,790,827 | 26,966,214 | 1 交付金事業（道路）（再生・復興） 2 復興交付金事業（道路） 3 生活拠点形成交付金事業（道路） 4 帰還環境整備交付金事業（道路） 5 交付金事業（道路）（復興・一般） 6 福島インバウンド復興対策事業 | 1 原町川俣線 外286箇所 （明許繰越172箇所） （事故繰越5箇所） 2 相馬亘理線 外23箇所 （明許繰越17箇所） （事故繰越6箇所） 3 国道118号 外6箇所 （明許繰越7箇所） 4 井出長塚線 （明許繰越1箇所） 5 国道459号 外24箇所 （明許繰越17箇所） （事故繰越1箇所） |
| | 市町村等事業指導事務費（再生・復興） | 2,899 | 2,899 | 2,899 | 0 | 0 | 0 | 0 | 0 | 市町村等事業指導事務費（再生・復興） | 市町村等事業指導事務費（再生・復興） |
| 8 | 国直轄道路事業費負担金 | 15,656,245 | 15,656,243 | 0 | 0 | 0 | 5,767,900 | 9,888,343 | 0 | | |
| | 国直轄道路事業費負担金 | 5,761,245 | 5,761,243 | 0 | 0 | 0 | 5,753,100 | 8,143 | 0 | 国直轄道路事業費負担金 | 東北中央自動車道 外6路線 |
| | 国直轄道路事業費負担金（再生・復興） | 9,895,000 | 9,895,000 | 0 | 0 | 0 | 14,800 | 9,880,200 | 0 | 国直轄道路事業費負担金（再生・復興） | 国道115号 外2路線 |
| 9 | 高速道路整備費 | 253,582 | 6,369 | 0 | 0 | 5,374 | 0 | 995 | 246,568 | | |
| | 高速道路整備促進費 | 1,248 | 995 | 0 | 0 | 0 | 0 | 995 | 0 | 高速道路関係行政推進にかかる運営経費等 | 高速道路関係行政推進にかかる運営経費等 |

| 款 項 目 | 事 項 | 予算額 | 決算額 | 左 の 財 源 内 訳 | | | | | | 翌年度 繰越額 | 事 業 計 画 | 左に対する事業実績 | |
|--------------|-------------------------|----------------|----------------|---------------|---------|---------------------------------------|---------------|---------------|----------------|------------|---------|------------------|--------------------------|
| | | | | 国 出 | 支 金 | 寄 負 | 附 担 | その他 | 地方債 | | | | 県 費 |
| | 相馬福島 道路建設 促進費 | 4,424 | 4,087 | 0 | 0 | 0 | 0 | 諸収 4,087 | 0 | 0 | 0 | 用地取得事務受託事業費 | 県事務費 |
| | 会津縦貫道 建設促進費 | 1,010 | 955 | 0 | 0 | 0 | 0 | 諸収 955 | 0 | 0 | 0 | 用地取得事務受託事業費 | 県事務費 |
| | 追加IC 整備費 (再生・復興) | 246,900 | 332 | 0 | 0 | 0 | 0 | 繰入 332 | 0 | 0 | 246,568 | 追加IC整備事業(再生・復興) | 相双地域路線用地測量等 (明許繰越2箇所) |
| 3河川海岸費 | | 22, 825,656 | 11, 835,092 | 2, 778,606 | 525,932 | 237,137 | 4, 809,600 | 3, 483,817 | 10, 939,019 | | | | |
| 1河川海岸 総務費 | | 1,811,774 | 1,764,393 | 0 | 190,907 | 228,323 | 47,100 | 1, 298,063 | 34,441 | | | | |
| | 職 員 費 | 187,472 | 187,382 | 0 | 49,211 | 0 | 0 | 138,171 | 0 | 0 | 0 | 職員人件費 | 職員 28名 |
| | 東山ダム 管理費 | 46,078 | 45,172 | 0 | 5,252 | 財収 29,824 諸収 10 | 0 | 10,086 | 0 | 0 | 0 | 東山ダムの管理経費 | 東山ダムの管理経費 |
| | 鮫川水系 ダム管理費 | 148,908 | 147,757 | 0 | 44,644 | 使手 899 財収 61,367 諸収 30 | 0 | 40,817 | 0 | 0 | 0 | 鮫川水系ダムの管理経費 | 鮫川水系ダムの管理経費 |
| | 真野ダム 管理費 | 31,707 | 31,391 | 0 | 15,833 | 使手 602 諸収 10 | 0 | 14,946 | 0 | 0 | 0 | 真野ダムの管理経費 | 真野ダムの管理経費 |
| | 河川水門 操作管理費 | 21,155 | 21,079 | 0 | 0 | 使手 20,032 | 0 | 1,047 | 0 | 0 | 0 | 河川水門操作委託経費 | 河川水門操作委託経費 |
| | 河川環境 整備費 | 1,720 | 1,611 | 0 | 0 | 使手 1,611 | 0 | 0 | 0 | 0 | 0 | 河川愛護関係経費 | 河川愛護団体活動支援経費外 |
| | 河川流域総 合情報シス テム管理費 | 201,786 | 201,122 | 0 | 0 | 使手 54,009 | 0 | 147,113 | 0 | 0 | 0 | 河川流域総合情報システム管理経費 | システム機器賃借及び保守 |

| | | | | | | | | | | |
|---------------|---------|---------|---|--------|---------------------------|--------|---------|--------|--|--|
| 日中ダム 管理費 | 21,176 | 20,453 | 0 | 2,423 | 使手 283 諸収 20 | 0 | 17,727 | 0 | 日中ダムの管理経費 | 日中ダムの管理経費 |
| 小玉ダム 管理費 | 39,133 | 38,996 | 0 | 3,444 | 諸収 10 | 0 | 35,542 | 0 | 小玉ダムの管理経費 | 小玉ダムの管理経費 |
| 千五沢ダム 管理費 | 17,893 | 17,893 | 0 | 0 | 0 | 0 | 17,893 | 0 | 千五沢ダムの管理経費 | 千五沢ダムの管理経費 |
| 河川 審議会費 | 342 | 0 | 0 | 0 | 0 | 0 | 0 | 0 | 河川審議会費 | 河川審議会の開催 0回 |
| 田島ダム 管理費 | 15,130 | 15,043 | 0 | 288 | 0 | 0 | 14,755 | 0 | 田島ダムの管理経費 | 田島ダムの管理経費 |
| 裏磐梯三湖 管理費 | 35,051 | 34,856 | 0 | 29,440 | 諸収 10 | 0 | 5,406 | 0 | 裏磐梯三湖の管理経費 | 裏磐梯三湖の管理経費 |
| 堀川ダム 管理費 | 34,110 | 33,007 | 0 | 9,963 | 使手 261 諸収 10 | 0 | 22,773 | 0 | 堀川ダムの管理経費 | 堀川ダムの管理経費 |
| 水文観測費 | 48,462 | 47,546 | 0 | 0 | 使手 47,546 | 0 | 0 | 0 | 水文観測費 | 広瀬川（伊達市） 外7箇所 |
| 猪苗代湖 管理費 | 18,563 | 18,149 | 0 | 2,708 | 諸収 10 | 0 | 15,431 | 0 | 猪苗代湖管理費 | 猪苗代湖十六橋水門の管理経費 |
| ダム維持 管理費 | 79,819 | 59,570 | 0 | 22,373 | 0 | 15,500 | 21,697 | 20,034 | ダム維持管理経費 | 高柴ダム 外8箇所 (明許繰越1箇所) |
| 河川砂防 管理事務費 | 45,271 | 43,801 | 0 | 0 | 使手 11,639 諸収 119 | 0 | 32,043 | 0 | 1 河川砂防管理事務費 2 河川台帳調製事業 3 河川巡視員経費 4 河川関係占用料算定システム保 守経費 5 不法占用対策費 | 1 全国治水期成同盟会連合会費 外8団体 2 二級河川の河川現況台帳調製 3 河川巡視員の報酬及び共済費等 4 河川関係占用料算定システム保 守経費外 5 監視カメラ設置等（猪苗代湖） |
| こまちダム 管理費 | 36,018 | 35,930 | 0 | 541 | 諸収 10 | 0 | 35,379 | 0 | こまちダムの管理経費 | こまちダムの管理経費 |
| 木戸ダム 管理費 | 43,519 | 42,123 | 0 | 4,787 | 諸収 11 | 0 | 37,325 | 0 | 木戸ダムの管理経費 | 木戸ダムの管理経費 |
| 河川海岸 維持管理費 | 738,461 | 721,512 | 0 | 0 | 0 | 31,600 | 689,912 | 14,407 | 河川海岸維持管理経費 | 石田川（伊達市） 外65箇所 (明許繰越1箇所) |

| 款 項 目 | 事 項 | 予算額 | 決算額 | 左 の 財 源 内 訳 | | | | | | 翌年度 繰越額 | 事 業 計 画 | 左に対する事業実績 |
|---------------|--------------------|-----------|-----------|-------------|---------|--------|---------|-----------|-----------|--|--|-----------|
| | | | | 国 出 | 支 金 | 寄 負 | 附 担 | その他 | 地方債 | | | |
| 2 河川海岸 改良費 | | 1,529,497 | 850,652 | 0 | 5,066 | 0 | 748,900 | 96,686 | 662,768 | | | |
| | ダム調査費 | 23,952 | 23,700 | 0 | 5,066 | 0 | 0 | 18,634 | 0 | ダム調査経費 | 東山ダム 外9箇所 | |
| | 河川流域総合情報システム事業費 | 109,489 | 109,488 | 0 | 0 | 0 | 109,400 | 88 | 0 | 河川流域総合情報システム事業 | 河川流域総合情報システムの設備更新 | |
| | 河川海岸改良費 | 1,313,828 | 644,088 | 0 | 0 | 0 | 639,500 | 4,588 | 654,008 | 1 河川海岸改良事業 2 ふなっこふるさと川づくり事業 | 1 小浜川（二本松市） 外39箇所 （明許繰越19箇所） （事故繰越3箇所） 2 九竜川（古殿町） 外1箇所 （明許繰越1箇所） | |
| | 河川海岸調査費 | 82,228 | 73,376 | 0 | 0 | 0 | 0 | 73,376 | 8,760 | 河川海岸調査事業 | 新田川（南相馬市） 外12箇所 （明許繰越1箇所） | |
| 3 河川事業費 | | 9,261,278 | 3,234,749 | 1,363,889 | 162,831 | 0 | 676,300 | 1,031,729 | 6,019,191 | | | |
| | 市町村等事業指導事務費 | 299 | 299 | 299 | 0 | 0 | 0 | 0 | 0 | 市町村等事業指導事務費（交付金） | 市町村等事業指導事務費 | |
| | 河川事業費 | 2,703,725 | 1,225,443 | 497,848 | 58,261 | 0 | 636,800 | 32,534 | 1,476,031 | 1 交付金事業（河川） 2 交付金事業（地域活性化・河川） 3 交付金事業（住宅関連・河川） | 1 只見川（只見町） 外24箇所 （明許繰越22箇所） 2 田の口沢川（只見町） 外1箇所 （明許繰越2箇所） 3 右支夏井川（小野町） 外2箇所 （明許繰越3箇所） | |
| | 河川事業費（再生・復興） | 6,556,953 | 2,008,706 | 865,441 | 104,570 | 0 | 39,500 | 999,195 | 4,543,160 | 交付金事業（河川）（再生・復興） | 鮫川（いわき市） 外10箇所 （明許繰越9箇所） （事故繰越4箇所） | |
| | 市町村等事業指導事務費（再生・復興） | 301 | 301 | 301 | 0 | 0 | 0 | 0 | 0 | 市町村等事業指導事務費（再生・復興） | 市町村等事業指導事務費（再生・復興） | |
| 4 海岸事業費 | | 1,060,600 | 574,233 | 271,896 | 0 | 0 | 1,200 | 301,137 | 486,208 | | | |

| | | | | | | | | | | | |
|---|------------------|-----------|-----------|---------|--------|-------------|---------|---------|---------------|---|--|
| | 海岸事業費 (再生・復興) | 1,060,600 | 574,233 | 271,896 | 0 | 0 | 1,200 | 301,137 | 486,208 | 交付金事業（海岸）（再生・復興） | 波倉海岸（檜葉町） 外4箇所 （明許繰越3箇所） |
| 5 | ダム事業費 | 1,682,155 | 979,672 | 416,201 | 98,230 | 0 | 464,500 | 741 | 701,095 | | |
| | ダム事業費 | 1,682,155 | 979,672 | 416,201 | 98,230 | 0 | 464,500 | 741 | 701,095 | 1 補助事業（ダム） 2 交付金事業（ダム） 3 交付金事業（ダム・長寿命化計画） | 1 千五沢ダム （明許繰越1箇所） 2 高柴ダム 外1箇所 （明許繰越2箇所） 3 真野ダム 外6箇所 （明許繰越2箇所） |
| 6 | 河川等災害 関 連 費 | 1,430,338 | 139,433 | 37,728 | 0 | 0 | 99,100 | 2,605 | 1, 287,289 | | |
| | 河 川 災 害 関 連 費 | 346,000 | 94,577 | 37,728 | 0 | 0 | 56,600 | 249 | 251,423 | 河川災害関連事業 | 館岩川（南会津町） （明許繰越1箇所） |
| | 河 川 災 害 復旧助成費 | 1,084,338 | 44,856 | 0 | 0 | 0 | 42,500 | 2,356 | 1, 035,866 | 河川災害復旧助成事業 | 桧沢川（南会津町） （明許繰越1箇所） |
| 7 | 砂防施設費 | 1,040,598 | 770,920 | 0 | 30,614 | 401 | 595,800 | 144,105 | 267,692 | | |
| | 砂 防 施 設 維持管理費 | 145,825 | 141,390 | 0 | 0 | 使手 401 | 0 | 140,989 | 3,430 | 砂防施設維持管理事業 | 県北建設事務所管内 外7管内 （明許繰越1箇所） |
| | 砂防施設費 | 891,882 | 626,639 | 0 | 30,614 | 0 | 595,800 | 225 | 264,262 | 砂防施設整備事業 | 金坂2号（いわき市） 外33箇所 （明許繰越12箇所） （事故繰越1箇所） |
| | 砂防調査費 | 2,891 | 2,891 | 0 | 0 | 0 | 0 | 2,891 | 0 | 砂防調査事業 | 小田沢（西会津町） |
| 8 | 砂防事業費 | 3,037,590 | 1,550,935 | 688,790 | 38,284 | 0 | 232,900 | 590,961 | 1, 480,335 | | |
| | 砂防事業費 | 1,710,380 | 663,963 | 268,646 | 2,223 | 0 | 214,500 | 178,594 | 1, 043,378 | 交付金事業（砂防） | 大作沢（川俣町） 外68箇所 （明許繰越38箇所） |
| | 砂防事業費 (再生・復興) | 1,327,210 | 886,972 | 420,144 | 36,061 | 0 | 18,400 | 412,367 | 436,957 | 交付金事業（砂防）（再生・復興） | 東八川（福島市） 外23箇所 （明許繰越14箇所） |
| 9 | 水 防 費 | 11,736 | 11,014 | 102 | 0 | 8,413 | 0 | 2,499 | 0 | | |
| | 水防管理費 | 11,736 | 11,014 | 102 | 0 | 使手 8,413 | 0 | 2,499 | 0 | 1 水防管理経費 2 水防訓練活動費 | 1 水防資材備蓄整備 2 水防訓練等実施 |

| 款 項 目 | 事 項 | 予算額 | 決算額 | 左 の 財 源 内 訳 | | | | | | 翌年度 繰越額 | 事 業 計 画 | 左に対する事業実績 |
|--------------------------|--|----------------|----------------|-------------|--------|------------------------------|---------------|---------------|---------------|--------------------------|-------------------------------------|-----------|
| | | | | 国 出 | 支 金 | 寄 負 | 附 担 | その他 | 地方債 | | | |
| 10国 直 轄 河川事業費 負担 金 | | 1,960,090 | 1,959,091 | 0 | 0 | 0 | 1, 943,800 | 15,291 | 0 | | | |
| | 河川事業費 負担 金 | 1,355,954 | 1,354,956 | 0 | 0 | 0 | 1, 341,300 | 13,656 | 0 | 国直轄河川事業費負担金 | 阿武隈川 外1箇所 | |
| | 砂防事業費 負担 金 | 604,136 | 604,135 | 0 | 0 | 0 | 602,500 | 1,635 | 0 | 国直轄砂防事業費負担金 | 松川（福島市） 外2箇所 | |
| 4 港 湾 費 | | 14, 519,104 | 12, 738,524 | 336,269 | 0 | 4, 568,422 | 284,800 | 7, 549,033 | 1, 735,650 | | | |
| 1 港湾管理費 | | 4,878,115 | 4,753,530 | 0 | 0 | 4, 568,422 | 0 | 185,108 | 96,199 | | | |
| | 港 湾 整 備 事 業 特 別 会 計 繰 出 金 | 4,277,341 | 4,277,341 | 0 | 0 | 繰入 4, 106,400 | 0 | 170,941 | 0 | 港湾整備事業特別会計繰出金 | 特別会計への繰出 | |
| | 港 湾 維 持 管 理 費 | 199,674 | 154,597 | 0 | 0 | 使手 154,597 | 0 | 0 | 42,222 | 港湾維持管理事業 | 小名浜港 外3箇所 (明許繰越2箇所) (事故繰越1箇所) | |
| | 港湾管理費 | 140,662 | 127,958 | 0 | 0 | 使手 57,016 財収 67,210 | 0 | 3,732 | 3,999 | 1 港湾管理経費 2 港湾運営経費 | 1 小名浜港 外1箇所 (明許繰越1箇所) 2 小名浜港 | |
| | 港湾振興費 | 9,440 | 8,569 | 0 | 0 | 財収 8,569 | 0 | 0 | 0 | ポートセールス事業 | 小名浜港利用促進協議会年会費外 | |
| | 港 湾 保 安 対 策 費 | 240,180 | 174,630 | 0 | 0 | 財収 174,630 | 0 | 0 | 49,978 | 港湾保安対策事業 | 小名浜港 外1箇所 (明許繰越1箇所) | |
| | 港湾管理費 (再生・復興) | 3,352 | 2,969 | 0 | 0 | 0 | 0 | 2,969 | 0 | 港湾管理経費（再生・復興） | 相馬港 | |
| | 港 湾 整 備 事 業 特 別 会 計 繰 出 金 (再生・復興) | 7,466 | 7,466 | 0 | 0 | 0 | 0 | 7,466 | 0 | 港湾整備事業特別会計繰出金（再 生・復興） | 特別会計への繰出 | |
| 2 港湾改良費 | | 25,000 | 24,332 | 0 | 0 | 0 | 0 | 24,332 | 0 | | | |
| | 港湾改良費 | 5,000 | 4,917 | 0 | 0 | 0 | 0 | 4,917 | 0 | 港湾改良事業 | 小名浜港 | |

| | | | | | | | | | | | | |
|---|----------------------------|-----------|-----------|---------|---|---------|---------|-----------|-----------|---|--|--------------------------------|
| | 港湾調査費 | 20,000 | 19,415 | 0 | 0 | 0 | 0 | 19,415 | 0 | 港湾調査事業 | 小名浜港 | 外2箇所 |
| 3 | 港湾建設費 | 2,491,537 | 836,210 | 336,269 | 0 | 0 | 24,900 | 475,041 | 1,639,451 | | | |
| | 港湾事業費 (再生・復興) | 2,491,537 | 836,210 | 336,269 | 0 | 0 | 24,900 | 475,041 | 1,639,451 | 交付金事業（港湾）（再生・復興） | 小名浜港 | 外8箇所 (明許線越6箇所) (事故線越2箇所) |
| 4 | 国直轄 港湾事業費 負担金 | 7,124,452 | 7,124,452 | 0 | 0 | 0 | 259,900 | 6,864,552 | 0 | | | |
| | 国直轄港湾 事業費負担金 (再生・復興) | 7,124,452 | 7,124,452 | 0 | 0 | 0 | 259,900 | 6,864,552 | 0 | 国直轄港湾事業費負担金（再生・復興） | 小名浜港 | 外1箇所 |
| 5 | 空港費 | 836,360 | 832,612 | 65,184 | 0 | 6 | 207,200 | 560,222 | 0 | | | |
| 1 | 空港建設費 | 242,066 | 241,745 | 60,000 | 0 | 0 | 148,000 | 33,745 | 0 | | | |
| | 空港整備 対策費 | 99,179 | 98,955 | 0 | 0 | 0 | 89,200 | 9,755 | 0 | 電波障害対策施設更新事業 | 電波障害対策施設の更新 | |
| | 空港調査費 | 17,487 | 17,390 | 0 | 0 | 0 | 0 | 17,390 | 0 | 空港調査事業 | 騒音影響調査 | 1件 |
| | 空港事業費 | 125,400 | 125,400 | 60,000 | 0 | 0 | 58,800 | 6,600 | 0 | 交付金事業（道路関連・空港） | 工事 | 1件 |
| 2 | 空港管理費 | 594,294 | 590,867 | 5,184 | 0 | 6 | 59,200 | 526,477 | 0 | | | |
| | 空港管理 運営費 | 256,242 | 254,380 | 5,184 | 0 | 諸収 6 | 0 | 249,190 | 0 | 1 空港管理運営事業（経常経費） 2 空港管理運営事業（行政経費） 3 空港事務所運営事業 | 1 空港パンフレット作成 2 保安検査業務補助、飛行場検査業務 3 福島空港事務所の運営経費 | |
| | 空港維持 管理費 | 322,894 | 321,358 | 0 | 0 | 0 | 59,200 | 262,158 | 0 | 1 空港灯火・電気施設管理事業 2 空港土木施設管理事業 3 空港除雪事業 4 電波障害対策施設管理事業 5 鳥害対策事業 6 松くい虫防除事業 | 1 委託6件 2 委託4件 3 委託1件 4 委託1件 5 委託1件 6 委託1件 | |
| | 空港維持 補修費 | 15,158 | 15,129 | 0 | 0 | 0 | 0 | 15,129 | 0 | 空港維持補修事業 | 土木施設応急修繕事業 | |

| 款 項 目 | 事 項 | 予算額 | 決算額 | 左 の 財 源 内 訳 | | | | | | 翌年度 繰越額 | 事 業 計 画 | 左に対する事業実績 |
|---------------|-----------------------------------|------------|------------|-------------|--------|-----------------------------|---------|---------------|---------------|--|---|-----------|
| | | | | 国 出 | 支 金 | 寄 負 | 附 担 | その他 | 地方債 | | | |
| 6 都市計画費 | | 22,639,165 | 18,469,929 | 614,046 | 81,265 | 5,028,930 | 688,200 | 12,057,488 | 4,046,790 | | | |
| 1 都市計画 総務費 | | 14,254,245 | 14,235,210 | 0 | 22,790 | 3,233,468 | 0 | 10,978,952 | 16,130 | | | |
| | 都市計画 推進費 | 65,290 | 49,159 | 0 | 22,790 | 0 | 0 | 26,369 | 16,130 | 都市計画推進事業 | 航空写真図化業務（県北都市計画 区域） 外2箇所 （明許繰越1箇所） | |
| | 都市公園 管理費 | 842,845 | 840,905 | 0 | 0 | 使手 25,935 諸収 5,184 | 0 | 809,786 | 0 | 1 都市公園管理事業（一般） 2 都市公園管理事業（行政） | 1 あづま総合運動公園 外8箇所 2 あづま総合運動公園 外2箇所 | |
| | 都市計画 総務事業費 | 3,313 | 2,349 | 0 | 0 | 使手 2,349 | 0 | 0 | 0 | 1 各種ブロック会議及び研修事業 2 都市計画審議会事業 3 屋外広告物取締事業 4 開発規制事業 | 1 都市計画研修会 外2回 2 審議会 3回 小委員会 2回 3 屋外広告物普及啓発事業 4 開発審査会 3回 | |
| | 流域下水道 事業特別 会計繰出金 | 4,462,151 | 4,462,151 | 0 | 0 | 繰入 3, 200,000 | 0 | 1, 262,151 | 0 | 流域下水道事業特別会計繰出金 | 流域下水道事業特別会計繰出金 | |
| | 流域下水道 事業特別 会計繰出金 (再生・復興) | 8,880,646 | 8,880,646 | 0 | 0 | 0 | 0 | 8, 880,646 | 0 | 流域下水道事業特別会計繰出金 (放射能対策事業) | 流域下水道事業特別会計繰出金 (放射能対策事業) | |
| 2 都市施設 改良費 | | 304,593 | 294,874 | 0 | 3,000 | 0 | 2,100 | 289,774 | 9,700 | | | |
| | 街路調査費 | 6,002 | 6,001 | 0 | 3,000 | 0 | 0 | 3,001 | 0 | 街路調査事業 | 長期未着手都市計画道路見直し事 業 | |
| | 公園事業費 | 2,810 | 2,805 | 0 | 0 | 0 | 2,100 | 705 | 0 | 公園事業 | 福島空港公園 外1箇所 | |
| | 下 水 道 事 業 費 | 69,023 | 64,605 | 0 | 0 | 0 | 0 | 64,605 | 4,418 | 市町村下水道事業等補助金 | 福島市 外25市町村 (明許繰越7市町村) | |
| | 公 園 維 持 補 修 費 | 226,758 | 221,463 | 0 | 0 | 0 | 0 | 221,463 | 5,282 | 公園維持補修事業 | いわき公園 外5箇所 (明許繰越2箇所) | |
| 3 都市計画 事業費 | | 8,080,327 | 3,939,845 | 614,046 | 55,475 | 1, 795,462 | 686,100 | 788,762 | 4, 020,960 | | | |

| | | | | | | | | | | | |
|---------------------|------------|------------|---------|--------|-----------------|-----------|-----------|-----------|----------------------------------|---|-------------|
| 市町村等事業指導事務費 | 10,851 | 10,851 | 10,851 | 0 | 0 | 0 | 0 | 0 | 0 | 市町村等事業指導事務費 | 市町村等事業指導事務費 |
| 街路事業費 | 1,817,900 | 1,158,881 | 509,455 | 55,475 | 0 | 593,100 | 851 | 658,645 | 1 交付金事業（街路） 2 街路事業 | 1 三函台山線 外13箇所 （明許繰越12箇所） 2 三函台山線 外6箇所 （明許繰越6箇所） | |
| 都市公園事業費 | 526,500 | 163,281 | 69,991 | 0 | 0 | 93,000 | 290 | 363,189 | 交付金事業（公園） | 公園施設長寿命化対策支援事業 （あづま総合運動公園外6箇所） （明許繰越5箇所） 公園施設安全性向上事業 （あづま総合運動公園） （明許繰越1箇所） | |
| 街路事業費（再生・復興） | 537,200 | 235,826 | 0 | 0 | 繰入 178,189 | 0 | 57,637 | 301,371 | 1 復興交付金事業（街路） 2 交付金事業（街路）（復興） | 1 平磐城線（明許繰越1箇所） 2 夜の森大木戸線 （明許繰越1箇所） | |
| 都市公園事業費（再生・復興） | 4,443,914 | 2,214,786 | 0 | 0 | 繰入 1,555,907 | 0 | 658,879 | 2,110,526 | 1 復興交付金事業（防災緑地） 2 復興祈念公園調査事業 | 1 埼玉地区防災緑地 外20箇所 （明許繰越22箇所） （事故繰越3箇所） 2 復興祈念公園 （明許繰越1箇所） | |
| 復興交付金事業費（市街地復興効果促進） | 107,565 | 79,839 | 0 | 0 | 繰入 61,366 | 0 | 18,473 | 27,215 | 市街地復興効果促進事業 | 用地取得支援コーディネート 外3箇所 （明許繰越1箇所） | |
| 都市公園事業費（防災） | 633,400 | 73,384 | 20,752 | 0 | 0 | 0 | 52,632 | 560,014 | 交付金事業（公園）（防災） | 都市公園事業 （東ヶ丘公園外1箇所） （明許繰越1箇所） （事故繰越1箇所） | |
| 市町村等事業指導事務費（再生・復興） | 2,997 | 2,997 | 2,997 | 0 | 0 | 0 | 0 | 0 | 市町村等事業指導事務費（再生・復興） | 市町村等事業指導事務費（再生・復興） | |
| 7 住宅費 | 61,439,686 | 55,150,548 | 393,795 | 0 | 46,266,641 | 7,427,300 | 1,062,812 | 6,113,882 | | | |
| 1 住宅総務費 | 328,471 | 262,093 | 49,730 | 0 | 138,444 | 0 | 73,919 | 60,343 | | | |
| 住宅確保要配慮者支援費 | 5,910 | 5,910 | 0 | 0 | 0 | 0 | 5,910 | 0 | 福島県住宅確保要配慮者支援事業 | 住宅確保要配慮者住宅相談事業 高齢者等地域見守りネットワーク 形成事業 「あんしん住宅情報提供システム」 への登録事業 | |

| 款 項 目 | 事 項 | 予算額 | 決算額 | 左 の 財 源 内 訳 | | | | | | 翌年度 繰越額 | 事 業 計 画 | 左に対する事業実績 |
|---------|-----------------------------|-----------|-----------|-------------|--------|--|--------|---------|--------|---|--|-----------|
| | | | | 国 出 | 支 金 | 寄 負 | 附 担 | その他 | 地方債 | | | |
| | 建築基準法 施行 費 | 14,542 | 12,965 | 356 | 0 | 使手 12,609 | 0 | 0 | 0 | 1 建築指導関連事務経費 2 建築基準法施行事業 | 1 建築士審査会 2 回外 2 建築行政共用データベースシ ステム利用料外 | |
| | 宅 地 建 物 取 引 業 法 施 行 費 | 1,797 | 1,699 | 0 | 0 | 使手 1,699 | 0 | 0 | 0 | 宅地建物取引業法施行事業 | 宅地建物取引業免許事務等電算処 理業務外 | |
| | 地 域 住 宅 計 画 等 推 進 費 | 2,022 | 1,613 | 0 | 0 | 0 | 0 | 1,613 | 0 | 1 建築企画関連事務経費 2 地域住宅計画等推進事業 | 1 建築文化推進事務経費(負担金・ 旅費等) 2 住宅政策検討関連事務経費(旅 費・通信運搬費等) | |
| | 民間住宅等 対 策 費 | 158,159 | 108,421 | 33,304 | 0 | 使手 6,882 繰入 46,038 諸収 130 | 0 | 22,067 | 48,643 | 1 住宅安全ストック形成事業 2 ふくしまの低炭素社会づくり推 進事業 3 安心耐震サポート事業 4 建築物耐震化促進事業 | 1 安全安心耐震促進事業 2 ふくしまの未来を育む森と住ま いのポイント事業 ふくしま木の家・担い手応援事 業 福島県省エネルギー住宅改修補 助事業 (明許繰越 1 箇所) 3 耐震改修支援事業 4 建築物耐震化促進事業 (明許繰越 2 箇所) | |
| | 民間住宅等 復 興 支 援 費 | 17,713 | 15,341 | 5,940 | 0 | 繰入 9,401 | 0 | 0 | 0 | 1 住宅復興資金(二重ローン)利 子補給 2 被災者住宅相談窓口業務運営事 業 | 1 住宅復興利子補給事業 2 被災者住宅相談窓口業務運営事 業 | |
| | 空き家活用 推 進 費 (再生・復興) | 84,328 | 78,345 | 10,130 | 0 | 使手 4,035 繰入 57,650 | 0 | 6,530 | 5,700 | 空き家・ふるさと復興支援事業 | 空き家実態調査支援事業 空き家居住環境整備支援事業 (明許繰越 3 箇所) | |
| | 多 世 代 同 居 ・ 近 居 推 進 費 | 44,000 | 37,799 | 0 | 0 | 0 | 0 | 37,799 | 6,000 | 福島県多世代同居・近居推進事業 | 福島県多世代同居・近居推進事業 (明許繰越 6 箇所) | |
| 2 住宅管理費 | | 1,271,818 | 1,243,370 | 0 | 0 | 369,544 | 0 | 873,826 | 11,689 | | | |
| | 県 営 住 宅 管 理 費 | 908,588 | 893,324 | 0 | 0 | 使手 18,291 財収 1,095 諸収 112 | 0 | 873,826 | 6,575 | 1 県営住宅管理事務経費 2 県営住宅管理事業 | 1 県営住宅管理事務の実施 2 県営住宅計画的修繕、県営住宅 (県北、県中・県南、会津、相双、 いわき地区)維持管理業務の指 定管理者への委託 (明許繰越 4 箇所) (事故繰越 1 箇所) | |

| | | | | | | | | | | | |
|-------------|------------------------|------------|------------|---------|---|-----------------------------------|-----------|---------|-----------|--|---|
| | 共同施設費 | 117,723 | 114,747 | 0 | 0 | 使手 104,747 繰入 10,000 | 0 | 0 | 2,644 | 1 共同施設事業 2 県営住宅太陽光発電導入事業 (再生・復興) | 1 県営住宅共同施設の維持管理業務の指定管理者への委託、外構等改修工事外 (明許繰越1箇所) 2 県営住宅太陽光発電導入事業 |
| | 県営住宅管理費 (再生・復興) | 225,314 | 217,599 | 0 | 0 | 使手 183,927 繰入 33,672 | 0 | 0 | 0 | 1 県営住宅管理事業(復興公営住宅) 2 復興公営住宅入居支援事業 | 1 復興公営住宅(県北、県中・県南、会津、相双、いわき地区)維持管理業務の指定管理者への委託 2 福島県復興公営住宅入居支援業務委託 |
| | 共同施設費 (再生・復興) | 20,193 | 17,700 | 0 | 0 | 使手 10,408 財収 7,292 | 0 | 0 | 2,470 | 共同施設事業(復興公営住宅) | 復興公営住宅共同施設の維持管理業務の指定管理者への委託 (明許繰越1箇所) |
| 3 住宅建設費 | | 59,832,433 | 53,638,298 | 343,992 | 0 | 45,755,152 | 7,427,300 | 111,854 | 6,041,850 | | |
| | 県営住宅改善費 | 1,261,255 | 805,402 | 323,437 | 0 | 0 | 467,400 | 14,565 | 445,942 | 県営住宅改善事業(交付金) | 公営住宅ストック総合改善事業 蓬萊団地 外29団地 (明許繰越17箇所) (事故繰越1箇所) |
| | 市町村等事業指導事務費 | 19,060 | 19,060 | 19,060 | 0 | 0 | 0 | 0 | 0 | 市町村等事業指導事務費(交付金) | 市町村等事業指導事務費 |
| | 復興公営住宅整備促進費 | 58,550,623 | 52,812,341 | 0 | 0 | 繰入 44,867,401 諸収 887,751 | 6,959,900 | 97,289 | 5,595,908 | 復興公営住宅整備促進事業 | 復興公営住宅整備に係る建設費等 油井2地区 外33地区 (明許繰越25箇所) (事故繰越4箇所) |
| | 市町村等事業指導事務費 (再生・復興) | 1,495 | 1,495 | 1,495 | 0 | 0 | 0 | 0 | 0 | 市町村等事業指導事務費(再生・復興) | 市町村等事業指導事務費(再生・復興) |
| 4 特定優良賃貸住宅費 | | 6,964 | 6,787 | 73 | 0 | 3,501 | 0 | 3,213 | 0 | | |
| | 特定優良賃貸住宅補助金 | 3,463 | 3,293 | 73 | 0 | 使手 6 諸収 1 | 0 | 3,213 | 0 | 特定優良賃貸住宅補助事業 | 家賃減額補助 カーサ・グランデ並木 外8団地 |
| | 特別県営住宅管理費 | 3,501 | 3,494 | 0 | 0 | 使手 3,494 | 0 | 0 | 0 | 特別県営住宅管理事業 | 特別県営住宅の維持管理業務指定管理者への委託外 |

| 款 項 目 | 事 項 | 予算額 | 決算額 | 左 の 財 源 内 訳 | | | | | | 翌年度 繰越額 | 事 業 計 画 | 左に対する事業実績 |
|-------------------|------------------------|------------|------------|-------------|--------|--------|---------|-----------|------------|-------------------|--|-----------|
| | | | | 国 出 | 支 金 | 寄 負 | 附 担 | その他 | 地方債 | | | |
| 11災害復旧費 | | 53,392,586 | 21,149,639 | 16,452,424 | 5,142 | 0 | 368,900 | 4,323,173 | 32,017,276 | | | |
| 1 農林水産施設 災害復旧費 | | 5,067,761 | 1,462,918 | 1,179,315 | 0 | 0 | 400 | 283,203 | 3,585,153 | | | |
| 3 漁港災害 復旧費 | | 5,067,761 | 1,462,918 | 1,179,315 | 0 | 0 | 400 | 283,203 | 3,585,153 | | | |
| | 公共災害 復旧費 | 22,683 | 492 | 0 | 0 | 0 | 400 | 92 | 22,191 | 漁港公共災害復旧事業 | 真野川漁港 外1箇所 (明許繰越2箇所) | |
| | 公共災害 復旧費 (再生・復興) | 5,037,078 | 1,459,714 | 1,179,315 | 0 | 0 | 0 | 280,399 | 3,562,962 | 漁港公共災害復旧事業(再生・復興) | 真野川漁港海岸 外6箇所 (明許繰越11箇所) (事故繰越5箇所) | |
| | 災害調査費 | 8,000 | 2,712 | 0 | 0 | 0 | 0 | 2,712 | 0 | 漁港災害調査事業 | 真野川漁港 | |
| 2 土木施設災害 復旧費 | | 48,324,825 | 19,686,721 | 15,273,109 | 5,142 | 0 | 368,500 | 4,039,970 | 28,432,123 | | | |
| 1 土木災害 復旧費 | | 47,363,963 | 19,645,057 | 15,273,109 | 5,142 | 0 | 336,000 | 4,030,806 | 27,628,209 | | | |
| | 公共災害 復旧費 | 2,033,000 | 863,549 | 527,233 | 0 | 0 | 336,000 | 316 | 1,164,024 | 公共災害復旧事業 | 小川沢川(只見町) 外52箇所 (明許繰越59箇所) (事故繰越10箇所) | |
| | 市町村等 事業指導 事務費 | 7,000 | 7,000 | 7,000 | 0 | 0 | 0 | 0 | 0 | 市町村等事業指導事務費 | 市町村等事業指導事務費 | |
| | 県単災害 復旧費 | 17,400 | 0 | 0 | 0 | 0 | 0 | 0 | 17,400 | 県単災害復旧事業 | 黒石川筋(郡山市) 外6箇所 (明許繰越7箇所) | |
| | 災害調査費 | 135,795 | 92,383 | 0 | 0 | 0 | 0 | 92,383 | 20,260 | 災害調査事業 | 国道115号(福島市) 外1箇所 (明許繰越1箇所) | |
| | 市町村等 事業指導 事務費 | 8,500 | 8,500 | 8,500 | 0 | 0 | 0 | 0 | 0 | 市町村等事業指導事務費 | 市町村等事業指導事務費 | |
| | 公共災害 復旧費 (再生・復興) | 45,007,768 | 18,622,432 | 14,730,376 | 5,142 | 0 | 0 | 3,886,914 | 26,325,895 | 公共災害復旧事業(再生・復興) | 小高川筋(南相馬市) 外138箇所 (明許繰越110箇所) (事故繰越26箇所) | |

| | | | | | | | | | | | |
|---------------|------------------------|-----------------|-----------------|----------------|---------|----------------|----------------|----------------|----------------|----------------|-------------------------------|
| | 災害調査費 (再生・復興) | 154,500 | 51,193 | 0 | 0 | 0 | 0 | 51,193 | 100,630 | 災害調査事業（再生・復興） | 熊川筋（大熊町） 外1箇所 (明許線越1箇所) |
| 2 港湾災害 復旧費 | | 960,862 | 41,664 | 0 | 0 | 0 | 32,500 | 9,164 | 803,914 | | |
| | 公共災害 復旧費 | 951,862 | 32,664 | 0 | 0 | 0 | 32,500 | 164 | 803,914 | 港湾公共災害復旧事業 | 中之作港外 (明許線越3箇所) |
| | 災害調査費 | 9,000 | 9,000 | 0 | 0 | 0 | 0 | 9,000 | 0 | 港湾災害調査事業 | 中之作港外 |
| 12公債費 | | 403,577 | 403,577 | 0 | 0 | 0 | 0 | 403,577 | 0 | | |
| 1公債費 | | 403,577 | 403,577 | 0 | 0 | 0 | 0 | 403,577 | 0 | | |
| 1元金 | | 403,577 | 403,577 | 0 | 0 | 0 | 0 | 403,577 | 0 | | |
| | 地方道路 整備臨時貸 付金償還金 | 403,577 | 403,577 | 0 | 0 | 0 | 0 | 403,577 | 0 | 地方道路整備臨時貸付金償還金 | 地方道路整備臨時貸付金償還金 |
| 土木部計 | | 315, 872,537 | 215, 331,697 | 44, 875,998 | 904,695 | 63, 030,188 | 28, 434,400 | 78, 086,416 | 98, 985,234 | | |

翌年度繰越明許費の執行内訳

(単位 千円)

| 款 項 目 | 事 項 | 予算額 | 繰越額 | 左 の 財 源 内 訳 | | | | | 事 業 計 画 |
|----------------------|--------------------|-----------|-----------|----------------|-------|---------------|------------------|--------|---------------|
| | | | | 国支出金 | 寄附負担 | その他 | 地方債 | 一般財源 | |
| 2 総 務 費 | | 1,868,143 | 1,868,143 | (685,561) 0 | 3,309 | 109,930 | (1,066,900) 0 | 2,443 | |
| 3 企 画 費 | | 220,314 | 220,314 | (99,345) 0 | 0 | 109,930 | (10,800) 0 | 239 | |
| 4 地 域 振 興 費 | | 220,314 | 220,314 | (99,345) 0 | 0 | 109,930 | (10,800) 0 | 239 | |
| | 電源立地促進費 | 109,930 | 109,930 | 0 | 0 | 繰入 109,930 | 0 | 0 | 電源立地促進事業 |
| | 地 域 振 興 費 | 110,384 | 110,384 | (99,345) 0 | 0 | 0 | (10,800) 0 | 239 | ふるさと再生環境整備事業 |
| 5 自 治 振 興 費 | | 1,647,829 | 1,647,829 | (586,216) 0 | 3,309 | 0 | (1,056,100) 0 | 2,204 | |
| 2 市 町 村 振 興 費 | | 1,647,829 | 1,647,829 | (586,216) 0 | 3,309 | 0 | (1,056,100) 0 | 2,204 | |
| | 市町村合併支援 道路整備事業費 | 1,647,829 | 1,647,829 | (586,216) 0 | 3,309 | 0 | (1,056,100) 0 | 2,204 | 市町村合併支援道路整備事業 |
| 3 民 生 費 | | 143,268 | 143,268 | 0 | 0 | 0 | (53,300) 0 | 25,287 | |
| 1 社 会 福 祉 費 | | 59,501 | 59,501 | 0 | 0 | 0 | (53,300) 0 | 6,201 | |
| 1 社 会 福 祉 費 総 務 費 | | 59,501 | 59,501 | 0 | 0 | 0 | (53,300) 0 | 6,201 | |
| | やさしい道づく り推進事業費 | 59,501 | 59,501 | 0 | 0 | 0 | (53,300) 0 | 6,201 | やさしい道づくり推進事業 |
| 4 災 害 救 助 費 | | 83,767 | 83,767 | 0 | 0 | 0 | 0 | 19,086 | |
| 1 災 害 救 助 費 | | 83,767 | 83,767 | 0 | 0 | 0 | 0 | 19,086 | |

| 款 項 目 | 事 項 | 予算額 | 繰越額 | 左 の 財 源 内 訳 | | | | | 事 業 計 画 |
|------------------------|----------------------|------------|------------|-------------------|--------------------|---------------|---------------------|------------|--|
| | | | | 国支出金 | 寄附負担 | その他 | 地方債 | 一般財源 | |
| | 救 助 費 | 83,767 | 83,767 | 0 | 0 | 0 | 0 | 19,086 | 災害救助法による救助 |
| 6 農 林 水 産 業 費 | | 1,493,236 | 1,493,236 | (639,544) 0 | 0 | 158,813 | (91,700) 0 | 603,179 | |
| 5 水 産 業 費 | | 1,493,236 | 1,493,236 | (639,544) 0 | 0 | 158,813 | (91,700) 0 | 603,179 | |
| 11 漁 港 建 設 費 | | 1,493,236 | 1,493,236 | (639,544) 0 | 0 | 158,813 | (91,700) 0 | 603,179 | |
| | 漁 港 事 業 費 | 152,597 | 152,597 | (75,149) 0 | 0 | 0 | (69,700) 0 | 7,748 | 補助事業（漁港） |
| | 漁 港 事 業 費 （再生・復興） | 1,340,639 | 1,340,639 | (564,395) 0 | 0 | 繰入 158,813 | (22,000) 0 | 595,431 | 1 復興交付金事業（漁港） 2 交付金事業（漁港）（再生・復興） 3 補助事業（漁港）（再生・復興） |
| 8 土 木 費 | | 61,163,432 | 61,163,432 | (24,479,912) 0 | (6,738) 772,174 | 8,698,284 | (11,583,800) 700 | 15,621,824 | |
| 1 土 木 管 理 費 | | 338,480 | 338,480 | (36,197) 0 | 0 | 0 | (128,900) 0 | 173,383 | |
| 1 土 木 総 務 費 | | 48,150 | 48,150 | 0 | 0 | 0 | 0 | 48,150 | |
| | 管 理 運 営 費 （再生・復興） | 48,150 | 48,150 | 0 | 0 | 0 | 0 | 48,150 | 出先機関庁舎維持管理事業 |
| 5 生 活 基 盤 緊急改善費 | | 290,330 | 290,330 | (36,197) 0 | 0 | 0 | (128,900) 0 | 125,233 | |
| | 生 活 基 盤 緊急改善費 | 154,085 | 154,085 | 0 | 0 | 0 | (31,600) 0 | 122,485 | 生活基盤緊急改善事業（企画技術） |
| | 地 域 づ くり 交流促進事業費 | 136,245 | 136,245 | (36,197) 0 | 0 | 0 | (97,300) 0 | 2,748 | 1 元気ふくしま地域づくり交流促進事業 2 交付金事業（地域づくり） |
| 2 道 路 橋 り よ う 費 | | 38,585,861 | 38,585,861 | (18,293,493) 0 | (6,738) 143,813 | 2,004,899 | (7,084,200) 0 | 11,052,718 | |
| 2 道 路 橋 り よ う 維 持 費 | | 680,027 | 680,027 | (51,953) 0 | 0 | 0 | (597,100) 0 | 30,974 | |
| | 道 路 橋 り よ う 維 持 費 | 680,027 | 680,027 | (51,953) 0 | 0 | 0 | (597,100) 0 | 30,974 | 道路橋りょう維持事業 |

| | | | | | | | | | |
|-------------|----------------------|------------|------------|---------------------------|--------------------|---------------------------------|--------------------------|------------|--|
| 5 道路橋りょう改良費 | | 1,633,410 | 1,633,410 | 0 | 0 | 0 | (1,518,200) ₀ | 115,210 | |
| | 道路橋りょう改良費 | 1,633,410 | 1,633,410 | 0 | 0 | 0 | (1,518,200) ₀ | 115,210 | 道路橋りょう改良事業 |
| 7 道路橋りょう整備費 | | 36,025,856 | 36,025,856 | (18,241,540) ₀ | (6,738) 143,813 | 1,758,331 | (4,968,900) ₀ | 10,906,534 | |
| | 道路橋りょう整備費 | 9,572,373 | 9,572,373 | (5,098,513) ₀ | (6,738) 916 | 0 | (4,415,800) ₀ | 50,406 | 道路橋りょう整備事業 |
| | 道路橋りょう整備費 (再生・復興) | 26,453,483 | 26,453,483 | (13,143,027) ₀ | 142,897 | 繰入 1,664,728 諸収 93,603 | (553,100) ₀ | 10,856,128 | 道路橋りょう整備事業(再生・復興) |
| 9 高速道路整備費 | | 246,568 | 246,568 | 0 | 0 | 246,568 | 0 | 0 | |
| | 追加IC整備費 (再生・復興) | 246,568 | 246,568 | 0 | 0 | 繰入 246,568 | 0 | 0 | 追加IC整備事業(再生・復興) |
| 3 河川海岸費 | | 10,501,969 | 10,501,969 | (4,408,389) ₀ | 595,525 | 0 | (2,912,100) ₀ | 2,585,955 | |
| 1 河川海岸総務費 | | 22,573 | 22,573 | 0 | 8,134 | 0 | (11,800) ₀ | 2,639 | |
| | ダム維持管理費 | 20,034 | 20,034 | 0 | 8,134 | 0 | (11,800) ₀ | 100 | ダム維持管理経費 |
| | 河川海岸維持管理費 | 2,539 | 2,539 | 0 | 0 | 0 | 0 | 2,539 | 河川海岸維持管理経費 |
| 2 河川海岸改良費 | | 572,383 | 572,383 | 0 | 0 | 0 | (561,100) ₀ | 11,283 | |
| | 河川海岸改良費 | 563,623 | 563,623 | 0 | 0 | 0 | (561,100) ₀ | 2,523 | 1 河川海岸改良事業 2 ふなっこふるさと川づくり事業 |
| | 河川海岸調査費 | 8,760 | 8,760 | 0 | 0 | 0 | 0 | 8,760 | 河川海岸調査事業 |
| 3 河川事業費 | | 5,688,317 | 5,688,317 | (2,552,988) ₀ | 467,801 | 0 | (746,600) ₀ | 1,920,928 | |
| | 河川事業費 | 1,476,031 | 1,476,031 | (652,014) ₀ | 57,459 | 0 | (695,500) ₀ | 71,058 | 1 交付金事業(河川) 2 交付金事業(地域活性化・河川) 3 交付金事業(住宅関連・河川) |
| | 河川事業費 (再生・復興) | 4,212,286 | 4,212,286 | (1,900,974) ₀ | 410,342 | 0 | (51,100) ₀ | 1,849,870 | 交付金事業(河川)(再生・復興) |

| 款 項 目 | 事 項 | 予算額 | 繰越額 | 左 の 財 源 内 訳 | | | | | 事 業 計 画 |
|------------------|----------------------|-----------|-----------|----------------|--------|--------------|-----------------|---------|---|
| | | | | 国支出金 | 寄附負担 | その他 | 地方債 | 一般財源 | |
| 4 海岸事業費 | | 486,208 | 486,208 | (243,104) 0 | 0 | 0 | 0 | 243,104 | |
| | 海岸事業費 (再生・復興) | 486,208 | 486,208 | (243,104) 0 | 0 | 0 | 0 | 243,104 | 交付金事業（海岸）（再生・復興） |
| 5 ダム事業費 | | 701,095 | 701,095 | (301,480) 0 | 55,803 | 0 | (340,000) 0 | 3,812 | |
| | ダム事業費 | 701,095 | 701,095 | (301,480) 0 | 55,803 | 0 | (340,000) 0 | 3,812 | 1 補助事業（ダム） 2 交付金事業（ダム） 3 交付金事業（ダム・長寿命化計画） |
| 6 河川等災害 関 連 費 | | 1,287,289 | 1,287,289 | (625,302) 0 | 36,686 | 0 | (619,200) 0 | 6,101 | |
| | 河川災害関連費 | 251,423 | 251,423 | (125,711) 0 | 0 | 0 | (121,800) 0 | 3,912 | 河川災害関連事業 |
| | 河川災害復旧 助 成 費 | 1,035,866 | 1,035,866 | (499,591) 0 | 36,686 | 0 | (497,400) 0 | 2,189 | 河川災害復旧助成事業 |
| 7 砂防施設費 | | 263,769 | 263,769 | 0 | 11,876 | 0 | (247,900) 0 | 3,993 | |
| | 砂防施設維持 管 理 費 | 3,430 | 3,430 | 0 | 0 | 0 | 0 | 3,430 | 砂防施設維持管理事業 |
| | 砂 防 施 設 費 | 260,339 | 260,339 | 0 | 11,876 | 0 | (247,900) 0 | 563 | 砂防施設整備事業 |
| 8 砂防事業費 | | 1,480,335 | 1,480,335 | (685,515) 0 | 15,225 | 0 | (385,500) 0 | 394,095 | |
| | 砂 防 事 業 費 | 1,043,378 | 1,043,378 | (471,211) 0 | 557 | 0 | (376,000) 0 | 195,610 | 交付金事業（砂防） |
| | 砂 防 事 業 費 (再生・復興) | 436,957 | 436,957 | (214,304) 0 | 14,668 | 0 | (9,500) 0 | 198,485 | 交付金事業（砂防）（再生・復興） |
| 4 港 湾 費 | | 1,693,796 | 1,693,796 | (771,688) 0 | 0 | 36,208 | (41,100) 700 | 844,100 | |
| 1 港湾管理費 | | 95,371 | 95,371 | 0 | 0 | 36,208 | 0 | 59,163 | |
| | 港湾維持管理費 | 41,394 | 41,394 | 0 | 0 | 使手 18,145 | 0 | 23,249 | 港湾維持管理事業 |

| | | | | | | | | | |
|---------------|-------------------------|-----------|-----------|----------------|--------|-----------------|-----------------|---------|-------------------------------------|
| | 港 湾 管 理 費 | 3,999 | 3,999 | 0 | 0 | 0 | 0 | 3,999 | 港湾管理事業 |
| | 港湾保安対策費 | 49,978 | 49,978 | 0 | 0 | 財収 18,063 | 0 | 31,915 | 港湾保安対策事業 |
| 3 港湾建設費 | | 1,598,425 | 1,598,425 | (771,688) 0 | 0 | 0 | (41,100) 700 | 784,937 | |
| | 港 湾 事 業 費 (再生・復興) | 1,598,425 | 1,598,425 | (771,688) 0 | 0 | 0 | (41,100) 700 | 784,937 | 交付金事業（港湾）（再生・復興） |
| 6 都市計画費 | | 3,944,432 | 3,944,432 | (709,400) 0 | 32,836 | 1,770,213 | (523,700) 0 | 908,283 | |
| 1 都市計画費 総務 | | 16,130 | 16,130 | 0 | 0 | 0 | 0 | 16,130 | |
| | 都市計画推進費 | 16,130 | 16,130 | 0 | 0 | 0 | 0 | 16,130 | 都市計画推進事業 |
| 2 都市施設費 改良 | | 9,700 | 9,700 | 0 | 0 | 0 | 0 | 9,700 | |
| | 下水道事業費 | 4,418 | 4,418 | 0 | 0 | 0 | 0 | 4,418 | 市町村下水道事業等補助金 |
| | 公園維持補修費 | 5,282 | 5,282 | 0 | 0 | 0 | 0 | 5,282 | 公園維持補修事業 |
| 3 都市事業費 | | 3,918,602 | 3,918,602 | (709,400) 0 | 32,836 | 1,770,213 | (523,700) 0 | 882,453 | |
| | 街路事業費 | 658,645 | 658,645 | (279,493) 0 | 32,836 | 0 | (343,400) 0 | 2,916 | 1 交付金事業（街路） 2 街路事業 |
| | 都市公園事業費 | 363,189 | 363,189 | (181,596) 0 | 0 | 0 | (180,300) 0 | 1,293 | 交付金事業（公園） |
| | 街路事業費 (再生・復興) | 301,371 | 301,371 | (16,500) 0 | 0 | 繰入 215,990 | 0 | 68,881 | 1 復興交付金事業（街路） 2 交付金事業（街路）（再生・復興） |
| | 都市公園事業費 (再生・復興) | 2,078,040 | 2,078,040 | 0 | 0 | 繰入 1,532,451 | 0 | 545,589 | 1 復興交付金事業（防災緑地） 2 復興祈念公園調査事業 |
| | 復興交付金事業費 (市街地復興効果促進) | 27,215 | 27,215 | 0 | 0 | 繰入 21,772 | 0 | 5,443 | 市街地復興効果促進事業 |
| | 都市公園事業費 (防災) | 490,142 | 490,142 | (231,811) 0 | 0 | 0 | 0 | 258,331 | 交付金事業（公園）（防災） |

| 款 項 目 | 事 項 | 予算額 | 繰越額 | 左 の 財 源 内 訳 | | | | | 事 業 計 画 |
|----------------------------|------------------------------|------------|------------|-------------------|--------|-----------------|----------------|-----------|-------------------------------------|
| | | | | 国支出金 | 寄附負担 | その他 | 地方債 | 一般財源 | |
| 7 住 宅 費 | | 6,098,894 | 6,098,894 | (260,745) 0 | 0 | 4,886,964 | (893,800) 0 | 57,385 | |
| 1 住 宅 総 務 費 | | 60,343 | 60,343 | (30,393) 0 | 0 | 0 | 0 | 29,950 | |
| | 民 間 住 宅 等 対 策 費 | 48,643 | 48,643 | (30,393) 0 | 0 | 0 | 0 | 18,250 | 1 ふうしまの低炭素社会づくり推進事業 2 建築物耐震化促進事業 |
| | 空 家 活 用 推 進 費 (再 生 ・ 復 興) | 5,700 | 5,700 | 0 | 0 | 0 | 0 | 5,700 | 空き家・ふるさと復興支援事業 |
| | 多 世 代 同 居 ・ 近 居 推 進 費 | 6,000 | 6,000 | 0 | 0 | 0 | 0 | 6,000 | 福島県多世代同居・近居推進事業 |
| 2 住 宅 管 理 費 | | 10,706 | 10,706 | 0 | 0 | 5,114 | 0 | 5,592 | |
| | 県 営 住 宅 管 理 費 | 5,592 | 5,592 | 0 | 0 | 0 | 0 | 5,592 | 県営住宅管理事業 |
| | 共 同 施 設 費 | 2,644 | 2,644 | 0 | 0 | 使手 2,644 | 0 | 0 | 共同施設事業 |
| | 共 同 施 設 費 (再 生 ・ 復 興) | 2,470 | 2,470 | 0 | 0 | 使手 2,470 | 0 | 0 | 共同施設事業 (再生・復興) |
| 3 住 宅 建 設 費 | | 6,027,845 | 6,027,845 | (230,352) 0 | 0 | 4,881,850 | (893,800) 0 | 21,843 | |
| | 県 営 住 宅 改 善 費 | 443,144 | 443,144 | (230,352) 0 | 0 | 諸収 2,190 | (192,200) 0 | 18,402 | 県営住宅改善事業 |
| | 復 興 公 営 住 宅 整 備 促 進 費 | 5,584,701 | 5,584,701 | 0 | 0 | 繰入 4,879,660 | (701,600) 0 | 3,441 | 復興公営住宅整備促進事業 |
| 11 災 害 復 旧 費 | | 28,836,022 | 28,836,022 | (23,592,913) 0 | 13,093 | 0 | (650,000) 0 | 4,580,016 | |
| 1 農 林 水 産 施 設 災 害 復 旧 費 | | 2,696,464 | 2,696,464 | (2,265,298) 0 | 0 | 0 | (7,400) 0 | 423,766 | |
| 3 漁 港 災 害 復 旧 費 | | 2,696,464 | 2,696,464 | (2,265,298) 0 | 0 | 0 | (7,400) 0 | 423,766 | |
| | 公 共 災 害 復 旧 費 | 22,191 | 22,191 | (14,583) 0 | 0 | 0 | (7,400) 0 | 208 | 漁港公共災害復旧事業 |

| | | | | | | | | | |
|-----------------|--------------------|------------|------------|------------------------|--------------------|-----------|---------------------|------------|--------------------|
| | 公共災害復旧費 (再生・復興) | 2,674,273 | 2,674,273 | (2,250,715) 0 | 0 | 0 | 0 | 423,558 | 漁港公共災害復旧事業 (再生・復興) |
| 2 土木施設災害 復旧費 | | 26,139,558 | 26,139,558 | (21,327,615) 0 | 13,093 | 0 | (642,600) 0 | 4,156,250 | |
| 1 土木災害 復旧費 | | 25,335,644 | 25,335,644 | (20,796,319) 0 | 13,093 | 0 | (380,200) 0 | 4,146,032 | |
| | 公共災害復旧費 | 1,085,910 | 1,085,910 | (715,899) 0 | 0 | 0 | (363,000) 0 | 7,011 | 公共災害復旧事業 |
| | 県単災害復旧費 | 17,400 | 17,400 | 0 | 0 | 0 | (17,200) 0 | 200 | 県単災害復旧事業 |
| | 災害調査費 | 20,260 | 20,260 | 0 | 0 | 0 | 0 | 20,260 | 災害調査事業 |
| | 公共災害復旧費 (再生・復興) | 24,111,444 | 24,111,444 | (20,006,304) 0 | 13,093 | 0 | 0 | 4,092,047 | 公共災害復旧事業 (再生・復興) |
| | 災害調査費 (再生・復興) | 100,630 | 100,630 | (74,116) 0 | 0 | 0 | 0 | 26,514 | 災害調査事業 (再生・復興) |
| 2 港湾災害 復旧費 | | 803,914 | 803,914 | (531,296) 0 | 0 | 0 | (262,400) 0 | 10,218 | |
| | 公共災害復旧費 | 803,914 | 803,914 | (531,296) 0 | 0 | 0 | (262,400) 0 | 10,218 | 港湾公共災害復旧事業 |
| 土木部計 | | 93,504,101 | 93,504,101 | (49,397,930) 64,681 | (6,738) 788,576 | 8,967,027 | (13,445,700) 700 | 20,832,749 | |

翌年度事故繰越の執行内訳

(単位 千円)

| 款 項 目 | 事 項 | 予算額 | 繰越額 | 左 の 財 源 内 訳 | | | | | 事 業 計 画 |
|--------------------------|------------------------|-----------|-----------|------------------|---------|---------------|----------------|---------|---|
| | | | | 国支出金 | 寄附負担 | その他 | 地方債 | 一般財源 | |
| 2 総 務 費 | | 136,600 | 136,600 | (53,134) 0 | 0 | 266 | (83,200) 0 | 0 | |
| 5 自 治 振 興 費 | | 136,600 | 136,600 | (53,134) 0 | 0 | 266 | (83,200) 0 | 0 | |
| 2 市町村振興費 | | 136,600 | 136,600 | (53,134) 0 | 0 | 266 | (83,200) 0 | 0 | |
| | 市町村合併支援道路整備事業費 | 136,600 | 136,600 | (53,134) 0 | 0 | 繰越 266 | (83,200) 0 | 0 | 市町村合併支援道路整備事業 |
| 6 農 林 水 産 業 費 | | 2,771,438 | 2,771,438 | (1,277,061) 0 | 0 | 923,295 | (22,000) 0 | 549,082 | |
| 5 水 産 業 費 | | 2,771,438 | 2,771,438 | (1,277,061) 0 | 0 | 923,295 | (22,000) 0 | 549,082 | |
| 11 漁 港 建 設 費 | | 2,771,438 | 2,771,438 | (1,277,061) 0 | 0 | 923,295 | (22,000) 0 | 549,082 | |
| | 漁 港 事 業 費 (再生・復興) | 2,771,438 | 2,771,438 | (1,277,061) 0 | 0 | 繰越 923,295 | (22,000) 0 | 549,082 | 1 復興交付金事業 (漁港) 2 交付金事業 (漁港) (再生・復興) 3 補助事業 (漁港) (再生・復興) |
| 8 土 木 費 | | 7,978,077 | 7,978,077 | (2,404,682) 0 | 123,572 | 4,146,593 | (978,800) 0 | 324,430 | |
| 2 道 路 橋 り よ う 費 | | 4,163,450 | 4,163,450 | (901,534) 0 | 52,460 | 2,760,322 | (335,100) 0 | 114,034 | |
| 2 道 路 橋 り よ う 費 維 持 費 | | 39,036 | 39,036 | 0 | 0 | 39,036 | 0 | 0 | |
| | 道 路 橋 り よ う 費 維 持 費 | 39,036 | 39,036 | 0 | 0 | 繰越 39,036 | 0 | 0 | 道路橋りょう維持事業 |
| 5 道 路 橋 り よ う 費 改 良 費 | | 195,684 | 195,684 | 0 | 0 | 482 | (190,500) 0 | 4,702 | |
| | 道 路 橋 り よ う 費 改 良 費 | 195,684 | 195,684 | 0 | 0 | 繰越 482 | (190,500) 0 | 4,702 | 道路橋りょう改良事業 |

| 款 項 目 | 事 項 | 予算額 | 繰越額 | 左 の 財 源 内 訳 | | | | | 事 業 計 画 |
|-------------------|----------------------------|-----------|-----------|------------------|--------|----------------------------------|----------------|---------|--|
| | | | | 国支出金 | 寄附負担 | その他 | 地方債 | 一般財源 | |
| 7 道路橋りょう 整 備 費 | | 3,928,730 | 3,928,730 | (901,534) 0 | 52,460 | 2,720,804 | (144,600) 0 | 109,332 | |
| | 道路橋りょう 整 備 費 | 302,059 | 302,059 | (163,337) 0 | 0 | 繰越 11,367 | (127,100) 0 | 255 | 道路橋りょう整備事業 |
| | 道路橋りょう 整 備 費 (再生・復興) | 3,626,671 | 3,626,671 | (738,197) 0 | 52,460 | 繰入 283,948 繰越 2,425,489 | (17,500) 0 | 109,077 | 道路橋りょう整備事業(再生・復興) |
| 3 河川海岸費 | | 2,999,948 | 2,999,948 | (1,285,010) 0 | 71,112 | 925,164 | (572,900) 0 | 145,762 | |
| 1 河川海岸 総 務 費 | | 11,868 | 11,868 | 0 | 0 | 0 | 0 | 11,868 | |
| | 河川海岸維持 管 理 費 | 11,868 | 11,868 | 0 | 0 | 0 | 0 | 11,868 | 河川海岸維持管理経費 |
| 2 河川海岸 改 良 費 | | 153,004 | 153,004 | 0 | 20,000 | 33,919 | (98,800) 0 | 285 | |
| | 河川海岸改良費 | 153,004 | 153,004 | 0 | 20,000 | 繰越 33,919 | (98,800) 0 | 285 | 1 河川海岸改良事業 2 ふなっこふるさと川づくり事業 |
| 3 河川事業費 | | 1,770,701 | 1,770,701 | (829,319) 0 | 50,720 | 625,384 | (131,800) 0 | 133,478 | |
| | 河川事業費 | 193,131 | 193,131 | (65,893) 0 | 0 | 繰越 2,038 | (125,200) 0 | 0 | 1 交付金事業(河川) 2 交付金事業(地域活性化・河川) 3 交付金事業(住宅関連・河川) |
| | 河川事業費 (再生・復興) | 1,577,570 | 1,577,570 | (763,426) 0 | 50,720 | 繰越 623,346 | (6,600) 0 | 133,478 | 交付金事業(河川)(再生・復興) |
| 6 河川等災害 関 連 費 | | 765,109 | 765,109 | (342,906) 0 | 0 | 124,803 | (297,400) 0 | 0 | |
| | 河川災害関連費 | 133,528 | 133,528 | (66,764) 0 | 0 | 繰越 164 | (66,600) 0 | 0 | 河川災害関連事業 |
| | 河川災害復旧 助 成 費 | 461,712 | 461,712 | (173,357) 0 | 0 | 繰越 115,155 | (173,200) 0 | 0 | 河川災害復旧助成事業 |
| | 緊急砂防等 災 害 関 連 費 | 169,869 | 169,869 | (102,785) 0 | 0 | 繰越 9,484 | (57,600) 0 | 0 | 緊急砂防等災害関連事業 |

| | | | | | | | | | |
|---------|---------------------|---------|---------|------------------------|-----|-------------------------------|-----------------------|--------|-----------------------|
| 7 砂防施設費 | | 3,923 | 3,923 | 0 | 392 | 0 | (3,400) ₀ | 131 | |
| | 砂防施設費 | 3,923 | 3,923 | 0 | 392 | 0 | (3,400) ₀ | 131 | 砂防施設整備事業 |
| 8 砂防事業費 | | 295,343 | 295,343 | (112,785) ₀ | 0 | 141,058 | (41,500) ₀ | 0 | |
| | 砂防事業費 | 295,343 | 295,343 | (112,785) ₀ | 0 | 繰越 141,058 | (41,500) ₀ | 0 | 交付金事業（砂防） |
| 4 港湾費 | | 132,113 | 132,113 | (65,642) ₀ | 0 | 45,130 | (1,000) ₀ | 20,341 | |
| 1 港湾管理費 | | 828 | 828 | 0 | 0 | 0 | 0 | 828 | |
| | 港湾維持管理費 | 828 | 828 | 0 | 0 | 0 | 0 | 828 | 港湾維持管理事業 |
| 3 港湾建設費 | | 131,285 | 131,285 | (65,642) ₀ | 0 | 45,130 | (1,000) ₀ | 19,513 | |
| | 港湾事業費 （再生・復興） | 131,285 | 131,285 | (65,642) ₀ | 0 | 繰越 45,130 | (1,000) ₀ | 19,513 | 交付金事業（港湾）（再生・復興） |
| 6 都市計画費 | | 602,711 | 602,711 | (127,036) ₀ | 0 | 391,118 | (41,500) ₀ | 43,057 | |
| 3 都市計画費 | | 602,711 | 602,711 | (127,036) ₀ | 0 | 391,118 | (41,500) ₀ | 43,057 | |
| | 街路事業費 | 86,980 | 86,980 | (39,358) ₀ | 0 | 繰越 6,122 | (41,500) ₀ | 0 | 1 交付金事業（街路） 2 街路事業 |
| | 街路事業費 （再生・復興） | 53,648 | 53,648 | 0 | 0 | 繰越 53,648 | 0 | 0 | 復興交付金事業（街路） |
| | 都市公園事業費 （再生・復興） | 270,574 | 270,574 | 0 | 0 | 繰入 繰越 24,365 238,087 | 0 | 8,122 | 復興交付金事業（防災緑地） |
| | 都市公園事業費 （防 災） | 191,509 | 191,509 | (87,678) ₀ | 0 | 繰越 68,896 | 0 | 34,935 | 交付金事業（公園）（防災） |
| 7 住宅費 | | 79,855 | 79,855 | (25,460) ₀ | 0 | 24,859 | (28,300) ₀ | 1,236 | |
| 2 住宅管理費 | | 983 | 983 | 0 | 0 | 0 | 0 | 983 | |

| 款 項 目 | 事 項 | 予算額 | 繰越額 | 左 の 財 源 内 訳 | | | | | 事 業 計 画 |
|----------------------------|--------------------|------------|------------|-------------------|--------|-----------------------------|----------------|---------|-------------------|
| | | | | 国支出金 | 寄附負担 | その他 | 地方債 | 一般財源 | |
| | 県営住宅管理費 | 983 | 983 | 0 | 0 | 0 | 0 | 983 | 県営住宅管理事業 |
| 3 住 宅 建 設 費 | | 78,872 | 78,872 | (25,460) 0 | 0 | 24,859 | (28,300) 0 | 253 | |
| | 県営住宅改善費 | 51,024 | 51,024 | (25,460) 0 | 0 | 繰越 414 | (25,000) 0 | 150 | 県営住宅改善事業 |
| | 復興公営住宅 整備促進費 | 27,848 | 27,848 | 0 | 0 | 繰入 9,804 繰越 14,641 | (3,300) 0 | 103 | 復興公営住宅整備促進事業 |
| 11 災 害 復 旧 費 | | 14,615,666 | 14,615,666 | (11,777,206) 0 | 28,472 | 1,531,954 | (807,000) 0 | 471,034 | |
| 1 農 林 水 産 施 設 災 害 復 旧 費 | | 2,163,456 | 2,163,456 | (1,810,276) 0 | 0 | 207,711 | (9,500) 0 | 135,969 | |
| 3 漁 港 災 害 復 旧 費 | | 2,163,456 | 2,163,456 | (1,810,276) 0 | 0 | 207,711 | (9,500) 0 | 135,969 | |
| | 公共災害復旧費 | 28,766 | 28,766 | (19,186) 0 | 0 | 繰越 80 | (9,500) 0 | 0 | 漁港公共災害復旧事業 |
| | 公共災害復旧費 (再生・復興) | 2,134,690 | 2,134,690 | (1,791,090) 0 | 0 | 繰越 207,631 | 0 | 135,969 | 漁港公共災害復旧事業（再生・復興） |
| 2 土 木 施 設 災 害 復 旧 費 | | 12,452,210 | 12,452,210 | (9,966,930) 0 | 28,472 | 1,324,243 | (797,500) 0 | 335,065 | |
| 1 土 木 災 害 復 旧 費 | | 11,329,417 | 11,329,417 | (9,125,882) 0 | 28,472 | 1,042,498 | (797,500) 0 | 335,065 | |
| | 公共災害復旧費 | 2,394,618 | 2,394,618 | (1,597,214) 0 | 0 | 繰越 1,094 | (795,700) 0 | 610 | 公共災害復旧事業 |
| | 県単災害復旧費 | 1,836 | 1,836 | 0 | 0 | 繰越 36 | (1,800) 0 | 0 | 県単災害復旧事業 |
| | 公共災害復旧費 (再生・復興) | 8,932,963 | 8,932,963 | (7,528,668) 0 | 28,472 | 繰越 1,041,368 | 0 | 334,455 | 公共災害復旧事業（再生・復興） |
| 2 港 湾 災 害 復 旧 費 | | 1,122,793 | 1,122,793 | (841,048) 0 | 0 | 281,745 | 0 | 0 | |

| | | | | | | | | | |
|---------|--------------------|------------|------------|-------------------|---------|---------------|------------------|-----------|--------------------|
| | 公共災害復旧費 (再生・復興) | 1,122,793 | 1,122,793 | (841,048) 0 | 0 | 繰越 281,745 | 0 | 0 | 港湾公共災害復旧事業 (再生・復興) |
| 土 木 部 計 | | 25,501,781 | 25,501,781 | (15,512,083) 0 | 152,044 | 6,602,108 | (1,891,000) 0 | 1,344,546 | |

前年度繰越明許費の執行内訳

(単位 千円)

| 款 項 目 | 事 項 | 予算額 | 決算額 | 左 の 財 源 内 訳 | | | | | | 翌年度 繰越額 | 事 業 計 画 | 左に対する事業実績 |
|------------------|------------------------|-----------|-----------|-------------|--------|--------------|---------------|---------------|-----|---------------|---------------|---------------------------|
| | | | | 国 出 | 支 金 | 寄 負 | 附 担 | その他 | 地方債 | | | |
| 2 総 務 費 | | 1,925,861 | 1,784,198 | 611,665 | | 0 | 45,833 | 1, 126,700 | 0 | 136,600 | | |
| 1 総務管理費 | | 28,196 | 27,426 | 0 | 0 | 27,426 | 0 | 0 | 0 | 0 | | |
| 8 財産管理費 | | 28,196 | 27,426 | 0 | 0 | 27,426 | 0 | 0 | 0 | 0 | | |
| | 県有施設 管理費 | 28,196 | 27,426 | 0 | 0 | 繰越 27,426 | 0 | 0 | 0 | 0 | 県有施設管理事業 | 開成公舎 外2箇所 |
| 5 自治振興費 | | 1,897,665 | 1,756,772 | 611,665 | | 0 | 18,407 | 1, 126,700 | 0 | 136,600 | | |
| 2 市 町 村 振 興 費 | | 1,897,665 | 1,756,772 | 611,665 | | 0 | 18,407 | 1, 126,700 | 0 | 136,600 | | |
| | 市町村合併 支援道路 整備事業費 | 1,897,665 | 1,756,772 | 611,665 | | 0 | 繰越 18,407 | 1, 126,700 | 0 | 136,600 | 市町村合併支援道路整備事業 | 会津若松三島線 外9箇所 (事故繰越5箇所) |
| 3 民 生 費 | | 130,883 | 130,235 | 0 | 0 | 13,035 | 117,200 | 0 | 0 | 0 | | |
| 1 社会福祉費 | | 130,883 | 130,235 | 0 | 0 | 13,035 | 117,200 | 0 | 0 | 0 | | |
| 1 社会福祉 総 務 費 | | 130,883 | 130,235 | 0 | 0 | 13,035 | 117,200 | 0 | 0 | 0 | | |
| | やさしい 道づくり 推進事業費 | 130,883 | 130,235 | 0 | 0 | 繰越 13,035 | 117,200 | 0 | 0 | 0 | やさしい道づくり推進事業 | 須賀川二本松線 外6箇所 |
| 6 農林水産業費 | | 3,638,890 | 1,663,011 | 574,625 | | 0 | 1, 056,586 | 31,800 | 0 | 1, 629,274 | | |
| 5 水 産 業 費 | | 3,638,890 | 1,663,011 | 574,625 | | 0 | 1, 056,586 | 31,800 | 0 | 1, 629,274 | | |

| 款 項 目 | 事 項 | 予算額 | 決算額 | 左 の 財 源 内 訳 | | | | | | 翌年度 繰越額 | 事 業 計 画 | 左に対する事業実績 |
|--------------------|------------------|----------------|----------------|----------------|--------|---------------------|---------------|-----|---------------|--|--|-----------|
| | | | | 国 出 | 支 金 | 寄 負 | 附 担 | その他 | 地方債 | | | |
| 9 漁港管理費 | | 6,372 | 6,372 | 0 | 0 | 6,372 | 0 | 0 | 0 | | | |
| | 漁 港 維 持 管 理 費 | 6,372 | 6,372 | 0 | 0 | 繰越 6,372 | 0 | 0 | 0 | 漁港維持管理事業 | 松川浦漁港 | |
| 10 漁港改良費 | | 270 | 270 | 0 | 0 | 270 | 0 | 0 | 0 | | | |
| | 漁港改良費 | 270 | 270 | 0 | 0 | 繰越 270 | 0 | 0 | 0 | 漁港改良事業 | 松川浦漁港 | |
| 11 漁港建設費 | | 3,632,248 | 1,656,369 | 574,625 | 0 | 1, 049,944 | 31,800 | 0 | 1, 629,274 | | | |
| | 漁港事業費 | 67,999 | 67,014 | 31,572 | 0 | 繰越 3,642 | 31,800 | 0 | 0 | 1 補助事業（漁港） 2 交付金事業（漁港） | 1 松川浦漁港 外2箇所 2 勿来漁港海岸 | |
| | 漁港事業費 （再生・復興） | 3,564,249 | 1,589,355 | 543,053 | 0 | 繰越 1, 046,302 | 0 | 0 | 1,629,274 | 1 復興交付金事業（漁港） 2 交付金事業（漁港）（再生・復興） 3 補助事業（漁港）（再生・復興） | 1 松川浦漁港 外3箇所 （事故繰越3箇所） 2 請戸漁港海岸 外1箇所 （事故繰越3箇所） 3 釣師浜漁港 外5箇所 （事故繰越4箇所） | |
| 8 土 木 費 | | 57, 895,337 | 49, 084,926 | 13, 067,674 | 0 | 27, 389,452 | 8, 627,800 | 0 | 6, 820,362 | | | |
| 1 土 木 管 理 費 | | 165,687 | 164,895 | 23,438 | 0 | 56,457 | 85,000 | 0 | 0 | | | |
| 1 土木総務費 | | 27,152 | 26,985 | 0 | 0 | 26,985 | 0 | 0 | 0 | | | |
| | 管理運営費 （再生・復興） | 25,353 | 25,275 | 0 | 0 | 繰越 25,275 | 0 | 0 | 0 | 被災庁舎復旧関連事業 | 港湾建設事務所庁舎復旧 | |
| | 調査研究費 | 1,799 | 1,710 | 0 | 0 | 繰越 1,710 | 0 | 0 | 0 | 環境にやさしいモデル工事推進事業 | 須賀川矢吹線 外1箇所 | |
| 5 生 活 基 盤 緊急改善費 | | 138,535 | 137,910 | 23,438 | 0 | 29,472 | 85,000 | 0 | 0 | | | |
| | 生活基盤 緊急改善費 | 51,799 | 51,797 | 0 | 0 | 繰越 28,197 | 23,600 | 0 | 0 | 生活基盤緊急改善事業（企画技術） | 中沢西若松停車場線 外7箇所 | |

| | | | | | | | | | | | | |
|-----------------------------------|---|----------------|----------------|---------------|---|---------------------|---------------|---|---------------|---------------------------------------|----------------------|----------------------|
| | 地域づくり 交流促進 事業費 | 86,736 | 86,113 | 23,438 | 0 | 繰越 1,275 | 61,400 | 0 | 0 | 1 元気ふくしま地域づくり交流促進事業 2 交付金事業（地域づくり） | 1 国道252号 2 福島停車場線 | 外5箇所 外4箇所 |
| 2 道 橋 り よ う 路 費 | | 26, 759,186 | 21, 841,667 | 8, 111,701 | 0 | 9, 574,866 | 4, 155,100 | 0 | 3, 601,985 | | | |
| 2 道 橋 り よ う 路 費 | 道 橋 り よ う 維 持 費 | 764,207 | 713,919 | 104,202 | 0 | 125,717 | 484,000 | 0 | 39,036 | | | |
| | 道 橋 り よ う 維 持 費 | 732,904 | 693,079 | 104,202 | 0 | 繰越 104,877 | 484,000 | 0 | 39,036 | 道路橋りょう維持事業 | 国道115号 | 外22箇所 (事故繰越1箇所) |
| | 緊 急 現 道 対 策 事 業 費 | 31,303 | 20,840 | 0 | 0 | 繰越 20,840 | 0 | 0 | 0 | 緊急現道対策事業 | 小野富岡線 | 外1箇所 |
| 5 道 橋 り よ う 路 費 | 道 橋 り よ う 改 良 費 | 1,791,224 | 1,616,464 | 0 | 0 | 159,164 | 1, 457,300 | 0 | 150,182 | | | |
| | 道 橋 り よ う 改 良 費 | 1,791,224 | 1,616,464 | 0 | 0 | 繰越 159,164 | 1, 457,300 | 0 | 150,182 | 道路橋りょう改良事業 | 喜多方会津坂下線 | 外73箇所 (事故繰越6箇所) |
| 7 道 橋 り よ う 路 費 | 道 橋 り よ う 整 備 費 | 23, 861,869 | 19, 179,361 | 8, 007,499 | 0 | 8, 958,062 | 2, 213,800 | 0 | 3, 412,767 | | | |
| | 道 橋 り よ う 整 備 費 | 5,080,629 | 4,777,415 | 2, 511,058 | 0 | 繰越 52,557 | 2, 213,800 | 0 | 298,827 | 道路橋りょう整備事業 | 上名倉飯坂伊達線 | 外133箇所 (事故繰越4箇所) |
| | 道 橋 り よ う 整 備 費 (再生・復興) | 18, 781,240 | 14, 401,946 | 5, 496,441 | 0 | 繰越 8, 905,505 | 0 | 0 | 3, 113,940 | 道路橋りょう整備事業（再生・復興） | いわき上三坂小野線 | 外172箇所 (事故繰越33箇所) |
| 9 高 速 道 路 費 | 追 加 I C 整 備 費 (再生・復興) | 341,886 | 331,923 | 0 | 0 | 331,923 | 0 | 0 | 0 | | | |
| | 追 加 I C 整 備 費 (再生・復興) | 341,886 | 331,923 | 0 | 0 | 繰越 331,923 | 0 | 0 | 0 | 追加IC整備事業（再生・復興） | 相双地域路線 | |
| 3 河 川 海 岸 費 | | 11, 082,865 | 8,262,410 | 3, 428,071 | 0 | 2, 729,539 | 2, 104,800 | 0 | 2, 562,898 | | | |
| 1 河 川 海 岸 総 務 費 | | 28,797 | 28,702 | 0 | 0 | 16,802 | 11,900 | 0 | 0 | | | |
| | ダ ム 維 持 管 理 費 | 2,010 | 1,932 | 0 | 0 | 繰越 232 | 1,700 | 0 | 0 | ダム維持管理経費 | 田島ダム | |

| 款 項 目 | 事 項 | 予算額 | 決算額 | 左 の 財 源 内 訳 | | | | | | 翌年度 繰越額 | 事 業 計 画 | 左に対する事業実績 |
|------------------|------------------|-----------|-----------|---------------|--------|---------------------|---------|-----|---------------|--|---|-----------|
| | | | | 国 出 | 支 金 | 寄 負 | 附 担 | その他 | 地方債 | | | |
| | 河川海岸維持管理費 | 26,787 | 26,770 | 0 | 0 | 繰越 16,570 | 10,200 | 0 | 0 | 河川海岸維持管理経費 | 杉田川（二本松市） 外4箇所 | |
| 2 河川海岸 改 良 費 | | 508,964 | 443,817 | 0 | 0 | 76,217 | 367,600 | 0 | 62,619 | | | |
| | 河川海岸 改 良 費 | 478,915 | 413,768 | 0 | 0 | 繰越 46,168 | 367,600 | 0 | 62,619 | 1 河川海岸改良事業 2 ふなっこふるさと川づくり事業 | 1 小浜川（二本松市） 外40箇所 （事故繰越1箇所） 2 鹿水川（南会津町） | |
| | 河川海岸 調 査 費 | 30,049 | 30,049 | 0 | 0 | 繰越 30,049 | 0 | 0 | 0 | 河川海岸調査事業 | 只見川（只見町） 外2箇所 | |
| 3 河川事業費 | | 5,803,823 | 4,321,092 | 1, 987,295 | 0 | 1, 674,597 | 659,200 | 0 | 1, 439,827 | | | |
| | 河川事業費 | 1,517,608 | 1,321,077 | 577,580 | 0 | 繰越 84,297 | 659,200 | 0 | 193,131 | 1 交付金事業（河川） 2 交付金事業（地域活性化・河川） 3 交付金事業（住宅関連・河川） | 1 只見川（只見町） 外14箇所 （事故繰越3箇所） 2 原高野川（いわき市） 外2箇所 （事故繰越1箇所） 3 右支夏井川（小野町） 外2箇所 （事故繰越1箇所） | |
| | 河川事業費 （再生・復興） | 4,286,215 | 3,000,015 | 1, 409,715 | 0 | 繰越 1, 590,300 | 0 | 0 | 1, 246,696 | 交付金事業（河川）（再生・復興） | 滑津川（いわき市） 外9箇所 （事故繰越5箇所） | |
| 4 海岸事業費 | | 606,465 | 474,785 | 238,463 | 0 | 236,322 | 0 | 0 | 0 | | | |
| | 海岸事業費 （再生・復興） | 606,465 | 474,785 | 238,463 | 0 | 繰越 236,322 | 0 | 0 | 0 | 交付金事業（海岸）（再生・復興） | 永崎海岸（いわき市） 外4箇所 | |
| 5 ダム事業費 | | 891,802 | 870,011 | 306,088 | 0 | 98,223 | 465,700 | 0 | 0 | | | |
| | ダム事業費 | 891,802 | 870,011 | 306,088 | 0 | 繰越 98,223 | 465,700 | 0 | 0 | 1 補助事業（ダム） 2 交付金事業（ダム） 3 交付金事業（ダム・長寿命化計 画） | 1 千五沢ダム 2 小玉ダム 3 高柴ダム 外1箇所 外5箇所 | |
| 6 河川等災害 関 連 費 | | 1,316,075 | 545,235 | 291,024 | 0 | 10,911 | 243,300 | 0 | 765,109 | | | |
| | 河川災害 関 連 費 | 189,244 | 55,714 | 27,858 | 0 | 繰越 56 | 27,800 | 0 | 133,528 | 河川災害関連事業 | 館岩川（南会津町） （事故繰越1箇所） | |

| | | | | | | | | | | | |
|---|--------------|-----------|-----------|---------|---|-----------------|---------|---|---------|---------------------------------|---|
| | 河川災害復旧助成費 | 771,064 | 309,345 | 152,173 | 0 | 繰越 72 | 157,100 | 0 | 461,712 | 河川災害復旧助成事業 | 桵沢川（南会津町） （事故繰越1箇所） |
| | 緊急砂防等災害関連費 | 355,767 | 180,176 | 110,993 | 0 | 繰越 10,783 | 58,400 | 0 | 169,869 | 緊急砂防等災害関連事業 | 下原沢2号（南会津町） 外1箇所 （事故繰越2箇所） |
| 7 | 砂防施設費 | 171,915 | 170,541 | 0 | 0 | 繰越 22,641 | 147,900 | 0 | 0 | | |
| | 砂防施設費 | 156,368 | 154,994 | 0 | 0 | 繰越 7,094 | 147,900 | 0 | 0 | 砂防施設整備事業 | 又兵衛山2号（大玉村） 外12箇所 |
| | 砂防調査費 | 15,547 | 15,547 | 0 | 0 | 繰越 15,547 | 0 | 0 | 0 | 砂防調査事業 | 県北建設事務所管内 外1管内 |
| 8 | 砂防事業費 | 1,755,024 | 1,408,227 | 605,201 | 0 | 繰越 593,826 | 209,200 | 0 | 295,343 | | |
| | 砂防事業費 | 1,238,743 | 941,210 | 375,379 | 0 | 繰越 356,631 | 209,200 | 0 | 295,343 | 1 交付金事業（砂防） 2 交付金事業（道路関連・砂防） | 1 湯上沢（喜多方市） （事故繰越5箇所） 2 カシノキ沢（南会津町） |
| | 砂防事業費（再生・復興） | 516,281 | 467,017 | 229,822 | 0 | 繰越 237,195 | 0 | 0 | 0 | 交付金事業（砂防）（再生・復興） | ボンケラノ沢（棚倉町） 外17箇所 |
| 4 | 港湾費 | 1,601,374 | 1,505,958 | 710,201 | 0 | 繰越 795,757 | 0 | 0 | 90,259 | | |
| 1 | 港湾管理費 | 61,128 | 60,295 | 0 | 0 | 繰越 60,295 | 0 | 0 | 0 | | |
| | 港湾維持管理費 | 26,320 | 26,275 | 0 | 0 | 繰越 26,275 | 0 | 0 | 0 | 港湾維持管理事業 | 相馬港 外1箇所 |
| | 港湾保安対策費 | 34,808 | 34,020 | 0 | 0 | 繰越 34,020 | 0 | 0 | 0 | 港湾保安対策事業 | 小名浜港 外1箇所 |
| 2 | 港湾改良費 | 14,934 | 14,912 | 0 | 0 | 繰越 14,912 | 0 | 0 | 0 | | |
| | 港湾調査費 | 14,934 | 14,912 | 0 | 0 | 繰越 14,912 | 0 | 0 | 0 | 港湾調査事業 | 小名浜港 外1箇所 |
| 3 | 港湾建設費 | 1,525,312 | 1,430,751 | 710,201 | 0 | 繰越 720,550 | 0 | 0 | 90,259 | | |
| | 港湾事業費（再生・復興） | 1,525,312 | 1,430,751 | 710,201 | 0 | 繰越 720,550 | 0 | 0 | 90,259 | 交付金事業（港湾）（再生・復興） | 小名浜港 外10箇所 （事故繰越1箇所） |
| 6 | 都市計画費 | 5,080,004 | 4,288,692 | 649,714 | 0 | 繰越 3,074,978 | 564,000 | 0 | 500,353 | | |

| 款 項 目 | 事 項 | 予算額 | 決算額 | 左 の 財 源 内 訳 | | | | | | 翌年度 繰越額 | 事 業 計 画 | 左に対する事業実績 |
|--------------------|---------------------------------|----------------|----------------|-------------|--------|---------------------|---------------|-----|---------|---------------------------------|---|-----------|
| | | | | 国 出 | 支 金 | 寄 負 | 附 担 | その他 | 地方債 | | | |
| 2 都 市 施 設 改 良 費 | | 23,755 | 23,615 | 0 | 0 | 18,915 | 4,700 | 0 | 0 | | | |
| | 公園事業費 | 5,779 | 5,758 | 0 | 0 | 繰越 1,058 | 4,700 | 0 | 0 | 公園事業 | 会津レクリエーション公園 外6箇所 | |
| | 下 水 道 事 業 費 | 12,015 | 11,906 | 0 | 0 | 繰越 11,906 | 0 | 0 | 0 | 市町村下水道事業等補助金 | 郡山市 外7市町村 | |
| | 公 園 維 持 補 修 費 | 5,961 | 5,951 | 0 | 0 | 繰越 5,951 | 0 | 0 | 0 | 公園維持補修事業 | 東ヶ丘公園 | |
| 3 都 市 計 画 事 業 費 | | 5,056,249 | 4,265,077 | 649,714 | 0 | 3, 056,063 | 559,300 | 0 | 500,353 | | | |
| | 街路事業費 | 1,089,700 | 996,223 | 451,779 | 0 | 繰越 52,344 | 492,100 | 0 | 86,980 | 1 交付金事業（街路） 2 街路事業 | 1 東部幹線（水神山） 外8箇所 （事故繰越2箇所） 2 藤室・鍛冶屋敷線 外6箇所 （事故繰越2箇所） | |
| | 都 市 公 園 事 業 費 | 140,079 | 140,079 | 70,039 | 0 | 繰越 2,840 | 67,200 | 0 | 0 | 交付金事業（公園） | 公園施設長寿命化対策支援事業 （あづま総合運動公園外2箇所） | |
| | 街路事業費 （再生・復興） | 53,649 | 0 | 0 | 0 | 0 | 0 | 0 | 53,648 | 復興交付金事業（街路） | （事故繰越1箇所） | |
| | 都 市 公 園 事 業 費 （再生・復興） | 3,386,446 | 2,870,682 | 39,934 | 0 | 繰越 2, 830,748 | 0 | 0 | 238,088 | 1 復興交付金事業（防災緑地） 2 復興祈念公園調査事業 | 1 浅見川地区防災緑地 外17箇所 （事故繰越7箇所） 2 復興祈念公園 | |
| | 復興交付金 事業費（市 街地復興 効果促進） | 82,477 | 75,836 | 0 | 0 | 繰越 75,836 | 0 | 0 | 0 | 市街地復興効果促進事業 | 豊間漁港海岸 外2箇所 | |
| | 都 市 公 園 事 業 費 （防 災） | 303,898 | 182,257 | 87,962 | 0 | 繰越 94,295 | 0 | 0 | 121,637 | 交付金事業（公園）（防災） | 都市公園事業 （東ヶ丘公園外2箇所） （事故繰越2箇所） | |
| 7 住 宅 費 | | 13, 206,221 | 13, 021,304 | 144,549 | 0 | 11, 157,855 | 1, 718,900 | 0 | 64,867 | | | |
| 1 住宅総務費 | | 39,145 | 37,480 | 10,955 | 0 | 26,525 | 0 | 0 | 0 | | | |
| | 民間住宅等 対 策 費 | 17,235 | 15,635 | 0 | 0 | 繰越 15,635 | 0 | 0 | 0 | 1 安心耐震サポート事業 2 建築物耐震化促進事業 | 1 西郷村 2 福島市 外1箇所 | |

| | | | | | | | | | | | | |
|-------------------|-------------------------|----------------|----------------|----------------|---|----------------------|---------------|---|----------------|-------------------|-------------|-----------------------|
| | 空き家活用 推進費 (再生・復興) | 21,910 | 21,845 | 10,955 | 0 | 繰越 10,890 | 0 | 0 | 0 | 空き家・ふるさと復興支援事業 | 福島市 | 外10箇所 |
| 2 住宅管理費 | | 26,887 | 24,503 | 0 | 0 | 繰越 24,503 | 0 | 0 | 0 | | | |
| | 県営住宅 管理費 | 11,745 | 10,509 | 0 | 0 | 繰越 10,509 | 0 | 0 | 0 | 県営住宅管理事業 | 梅ヶ丘団地 | |
| | 共同施設費 | 15,142 | 13,994 | 0 | 0 | 繰越 13,994 | 0 | 0 | 0 | 共同施設事業 | 北井団地 | 外7団地 |
| 3 住宅建設費 | | 13, 140,189 | 12, 959,321 | 133,594 | 0 | 11, 106,827 | 1, 718,900 | 0 | 64,867 | | | |
| | 県営住宅 改善費 | 329,640 | 265,902 | 133,594 | 0 | 繰越 808 | 131,500 | 0 | 48,226 | 県営住宅改善事業 | 宮代団地 | 外8団地 (事故繰越1箇所) |
| | 復興公営 住宅整備 促進費 | 12, 810,549 | 12, 693,419 | 0 | 0 | 繰越 11, 106,019 | 1, 587,400 | 0 | 16,641 | 復興公営住宅整備促進事業 | 内郷宮町地区 | 外32地区 (事故繰越3地区) |
| 11 災害復旧費 | | 52, 000,191 | 32, 897,041 | 26, 403,258 | 0 | 4, 425,083 | 2, 068,700 | 0 | 11, 434,412 | | | |
| 1 農林水産施設 災害復旧費 | | 11, 317,658 | 7,465,691 | 6, 219,309 | 0 | 1, 236,582 | 9,800 | 0 | 1, 274,767 | | | |
| 3 漁港災害 復旧費 | | 11, 317,658 | 7,465,691 | 6, 219,309 | 0 | 1, 236,582 | 9,800 | 0 | 1, 274,767 | | | |
| | 公共災害 復旧費 | 55,363 | 26,596 | 16,749 | 0 | 繰越 47 | 9,800 | 0 | 28,766 | 漁港公共災害復旧事業 | 請戸漁港 | 外1箇所 (事故繰越1箇所) |
| | 公共災害 復旧費 (再生・復興) | 11, 262,295 | 7,439,095 | 6, 202,560 | 0 | 繰越 1, 236,535 | 0 | 0 | 1, 246,001 | 漁港公共災害復旧事業(再生・復興) | 釣師浜漁港 | 外21箇所 (事故繰越6箇所) |
| 2 土木施設災害 復旧費 | | 40, 682,533 | 25, 431,350 | 20, 183,949 | 0 | 3, 188,501 | 2, 058,900 | 0 | 10, 159,645 | | | |
| 1 土木災害 復旧費 | | 36, 856,406 | 23, 488,518 | 18, 590,310 | 0 | 2, 839,308 | 2, 058,900 | 0 | 9, 036,852 | | | |
| | 公共災害 復旧費 | 9,358,114 | 5,929,511 | 3, 866,841 | 0 | 繰越 10,970 | 2, 051,700 | 0 | 2, 316,504 | 公共災害復旧事業 | 桧沢川(南会津町) | 外340箇所 (事故繰越110箇所) |
| | 県単災害 復旧費 | 10,899 | 7,293 | 0 | 0 | 繰越 93 | 7,200 | 0 | 1,836 | 県単災害復旧事業 | 国道399号(伊達市) | 外8箇所 (事故繰越4箇所) |

| 款 項 目 | 事 項 | 予算額 | 決算額 | 左 の 財 源 内 訳 | | | | | | 翌年度 繰越額 | 事 業 計 画 | 左に対する事業実績 |
|---------------|------------------------|-------------|------------|-------------|--------|-----------------|------------|-----|------------|-------------------|--------------------------------|-------------|
| | | | | 国 出 | 支 金 | 寄 負 | 附 担 | その他 | 地方債 | | | |
| | 災害調査費 | 30,000 | 29,999 | 0 | 0 | 繰越 29,999 | 0 | 0 | 0 | 0 | 災害調査事業 | 長谷川筋（西会津町）外 |
| | 公共災害 復旧費 (再生・復興) | 27,457,393 | 17,521,715 | 14,723,469 | 0 | 繰越 2,798,246 | 0 | 0 | 6,718,512 | 公共災害復旧事業（再生・復興） | 太田川筋（南相馬市）外167箇所 (事故繰越51箇所) | |
| 2 港湾災害 復旧費 | | 3,826,127 | 1,942,832 | 1,593,639 | 0 | 349,193 | 0 | 0 | 1,122,793 | | | |
| | 公共災害 復旧費 (再生・復興) | 3,826,127 | 1,942,832 | 1,593,639 | 0 | 繰越 349,193 | 0 | 0 | 1,122,793 | 港湾公共災害復旧事業（再生・復興） | 相馬港 外9箇所 (事故繰越3箇所) | |
| 土 木 部 計 | | 115,591,162 | 85,559,411 | 40,657,222 | 0 | 32,929,989 | 11,972,200 | 0 | 20,020,648 | | | |

前年度事故繰越の執行内訳

(単位 千円)

| 款 項 目 | 事 項 | 予算額 | 決算額 | 左 の 財 源 内 訳 | | | | | | 翌年度 繰越額 | 事 業 計 画 | 左に対する事業実績 |
|--------------------|-------------------------------|---------|---------|--------------------|-------|-------------|---------|----|----|---------------|------------|-----------|
| | | | | 国 支 寄 附 出 金 負 担 | そ の 他 | 地 方 債 | 県 費 | 繰越 | 繰越 | | | |
| 2 総 務 費 | | 267,984 | 267,984 | 22,800 | 0 | 2,384 | 242,800 | 0 | 0 | | | |
| 5 自 治 振 興 費 | | 267,984 | 267,984 | 22,800 | 0 | 2,384 | 242,800 | 0 | 0 | | | |
| 2 市 町 村 振 興 費 | | 267,984 | 267,984 | 22,800 | 0 | 2,384 | 242,800 | 0 | 0 | | | |
| | 市町村合併 支 援 道 路 整 備 事 業 費 | 267,984 | 267,984 | 22,800 | 0 | 繰越 2,384 | 242,800 | 0 | 0 | 市町村合併支援道路整備事業 | 本宮三春線 外5箇所 | |
| 3 民 生 費 | | 21,513 | 21,513 | 0 | 0 | 2,313 | 19,200 | 0 | 0 | | | |
| 1 社 会 福 祉 費 | | 21,513 | 21,513 | 0 | 0 | 2,313 | 19,200 | 0 | 0 | | | |
| 1 社 会 福 祉 総 務 費 | | 21,513 | 21,513 | 0 | 0 | 2,313 | 19,200 | 0 | 0 | | | |
| | やさしい 道 づ くり 推 進 事 業 費 | 21,513 | 21,513 | 0 | 0 | 繰越 2,313 | 19,200 | 0 | 0 | やさしい道づくり推進事業 | 国道288号 | |
| 6 農 林 水 産 業 費 | | 922,032 | 864,486 | 240,865 | 0 | 569,521 | 54,100 | 0 | 0 | | | |
| 5 水 産 業 費 | | 922,032 | 864,486 | 240,865 | 0 | 569,521 | 54,100 | 0 | 0 | | | |
| 9 漁 港 管 理 費 | | 6,722 | 6,722 | 0 | 0 | 6,722 | 0 | 0 | 0 | | | |
| | 漁 港 維 持 管 理 費 | 6,722 | 6,722 | 0 | 0 | 繰越 6,722 | 0 | 0 | 0 | 漁港維持管理事業 | 久之浜漁港 | |
| 10 漁 港 改 良 費 | | 1,848 | 1,848 | 0 | 0 | 1,848 | 0 | 0 | 0 | | | |

| 款 項 目 | 事 項 | 予算額 | 決算額 | 左 の 財 源 内 訳 | | | | | | 翌年度 繰越額 | 事 業 計 画 | 左に対する事業実績 | |
|-------------|------------------|-----------|-----------|-------------|--------|---------------|---------|-----|-----|------------|-------------------------------------|---------------------|--------------|
| | | | | 国 出 | 支 金 | 寄 負 | 附 担 | その他 | 地方債 | | | | 県 費 |
| | 漁港改良費 | 1,848 | 1,848 | 0 | 0 | 繰越 1,848 | 0 | 0 | 0 | 0 | 漁港改良事業 | 久之浜漁港 | |
| 11漁港建設費 | | 913,462 | 855,916 | 240,865 | 0 | 560,951 | 54,100 | 0 | 0 | | | | |
| | 漁港事業費 | 101,850 | 101,843 | 41,237 | 0 | 繰越 6,506 | 54,100 | 0 | 0 | 0 | 1 補助事業（漁港） 2 交付金事業（漁港） | 1 豊間漁港外 2 勿来漁港海岸 | |
| | 漁港事業費 （再生・復興） | 811,612 | 754,073 | 199,628 | 0 | 繰越 554,445 | 0 | 0 | 0 | 0 | 1 復興交付金事業（漁港） 2 交付金事業（漁港）（再生・復興） | 1 四倉漁港 2 松川浦漁港 | 外3箇所 外1箇所 |
| 8土 木 費 | | 8,914,994 | 8,525,864 | 2,834,110 | 0 | 4,956,354 | 735,400 | 0 | 0 | | | | |
| 1 土 木 管 理 費 | | 437 | 437 | 0 | 0 | 437 | 0 | 0 | 0 | | | | |
| 1 土 木 総 務 費 | | 437 | 437 | 0 | 0 | 437 | 0 | 0 | 0 | | | | |
| | 調査研究費 | 437 | 437 | 0 | 0 | 繰越 437 | 0 | 0 | 0 | 0 | 環境にやさしいモデル工事推進事業 | 国道288号 | |
| 2 道 橋 路 費 | りょう | 3,521,794 | 3,468,599 | 1,003,677 | 0 | 2,116,322 | 348,600 | 0 | 0 | | | | |
| 2 道 橋 路 費 | りょう 維 持 | 4,142 | 4,142 | 0 | 0 | 442 | 3,700 | 0 | 0 | | | | |
| | 道 橋 路 費 | 4,142 | 4,142 | 0 | 0 | 繰越 442 | 3,700 | 0 | 0 | 0 | 道路橋りょう維持事業 | 二本松金屋線 | |
| 5 道 橋 路 費 | りょう 改 良 | 103,608 | 103,608 | 0 | 0 | 8,208 | 95,400 | 0 | 0 | | | | |
| | 道 橋 路 費 | 103,608 | 103,608 | 0 | 0 | 繰越 8,208 | 95,400 | 0 | 0 | 0 | 道路橋りょう改良事業 | 猪苗代塩川線 | |
| 7 道 橋 路 費 | りょう 整 備 | 3,414,044 | 3,360,849 | 1,003,677 | 0 | 2,107,672 | 249,500 | 0 | 0 | | | | |
| | 道 橋 路 費 | 550,491 | 533,825 | 282,315 | 0 | 繰越 2,010 | 249,500 | 0 | 0 | 0 | 道路橋りょう整備事業 | 飯野三春石川線 | 外22箇所 |

| | | | | | | | | | | | |
|---|------------------|-----------|-----------|-----------|---|---------------------|---------|---|---|--|---|
| | 道路橋りょう整備費(再生・復興) | 2,863,553 | 2,827,024 | 721,362 | 0 | 繰越 2, 105,662 | 0 | 0 | 0 | 道路橋りょう整備事業(再生・復興) | 北泉小高線 外39箇所 |
| 3 | 河川海岸費 | 3,207,025 | 3,174,226 | 1,482,333 | 0 | 繰越 1, 425,793 | 266,100 | 0 | 0 | | |
| 3 | 河川事業費 | 2,357,872 | 2,357,872 | 1,148,360 | 0 | 繰越 1, 020,912 | 188,600 | 0 | 0 | | |
| | 河川事業費 | 358,233 | 358,233 | 158,705 | 0 | 繰越 10,928 | 188,600 | 0 | 0 | 1 交付金事業(河川) 2 交付金事業(地域活性化・河川) 3 交付金事業(住宅関連・河川) | 1 梅川(相馬市) 2 田の口沢川(只見町) 3 右支夏井川(小野町) 外1箇所 外2箇所 |
| | 河川事業費(再生・復興) | 1,999,639 | 1,999,639 | 989,655 | 0 | 繰越 1, 009,984 | 0 | 0 | 0 | 交付金事業(河川)(再生・復興) | 鮫川(いわき市) 外6箇所 |
| 4 | 海岸事業費 | 279,455 | 246,721 | 123,362 | 0 | 繰越 123,359 | 0 | 0 | 0 | | |
| | 海岸事業費(再生・復興) | 279,455 | 246,721 | 123,362 | 0 | 繰越 123,359 | 0 | 0 | 0 | 交付金事業(海岸)(再生・復興) | 豊間海岸(いわき市) 外2箇所 |
| 6 | 河川等災害関連費 | 172,074 | 172,074 | 86,038 | 0 | 繰越 8,536 | 77,500 | 0 | 0 | | |
| | 緊急砂防等災害関連費 | 172,074 | 172,074 | 86,038 | 0 | 繰越 8,536 | 77,500 | 0 | 0 | 緊急砂防等災害関連事業 | 黒谷川(只見町) 外1箇所 |
| 7 | 砂防施設費 | 23,848 | 23,848 | 0 | 0 | 繰越 23,848 | 0 | 0 | 0 | | |
| | 砂防調査費 | 23,848 | 23,848 | 0 | 0 | 繰越 23,848 | 0 | 0 | 0 | 砂防調査事業 | いわき建設事務所管内 |
| 8 | 砂防事業費 | 373,776 | 373,711 | 124,573 | 0 | 繰越 249,138 | 0 | 0 | 0 | | |
| | 砂防事業費 | 373,776 | 373,711 | 124,573 | 0 | 繰越 249,138 | 0 | 0 | 0 | 交付金事業(砂防) | 県中建設事務所管内 外3管内 |
| 4 | 港湾費 | 612,367 | 610,254 | 302,705 | 0 | 繰越 307,549 | 0 | 0 | 0 | | |
| 1 | 港湾管理費 | 787 | 787 | 0 | 0 | 繰越 787 | 0 | 0 | 0 | | |

| 款 項 目 | 事 項 | 予算額 | 決算額 | 左 の 財 源 内 訳 | | | | | | 翌年度 繰越額 | 事 業 計 画 | 左に対する事業実績 |
|-------------------|---------------------------------|-----------|-----------|---------------|--------|---------------|---------|-----|-----|------------|-----------------------|--------------------------------------|
| | | | | 国 出 | 支 金 | 寄 負 | 附 担 | その他 | 地方債 | | | |
| | 港湾保安 対策費 | 787 | 787 | 0 | 0 | 繰越 787 | 0 | 0 | 0 | 0 | 港湾保安対策事業 | 小名浜港 |
| 3 港湾建設費 | | 611,580 | 609,467 | 302,705 | 0 | 繰越 306,762 | 0 | 0 | 0 | 0 | | |
| | 港湾事業費 (再生・復興) | 611,580 | 609,467 | 302,705 | 0 | 繰越 306,762 | 0 | 0 | 0 | 0 | 交付金事業（港湾）（再生・復興） | 相馬港 外6箇所 |
| 6 都市計画費 | | 1,439,328 | 1,138,305 | 45,395 | 0 | 繰越 988,710 | 104,200 | 0 | 0 | 0 | | |
| 2 都市施設 改良費 | | 58 | 58 | 0 | 0 | 繰越 58 | 0 | 0 | 0 | 0 | | |
| | 下水道費 | 58 | 58 | 0 | 0 | 繰越 58 | 0 | 0 | 0 | 0 | 市町村下水道事業等補助金 | 本宮市 |
| 3 都市計画 事業費 | | 1,439,270 | 1,138,247 | 45,395 | 0 | 繰越 988,652 | 104,200 | 0 | 0 | 0 | | |
| | 街路事業費 | 160,160 | 160,160 | 45,395 | 0 | 繰越 10,565 | 104,200 | 0 | 0 | 0 | 1 交付金事業（街路） 2 街路事業 | 1 須賀川駅・並木町線 外2箇所 2 東部幹線（水神山） 外4箇所 |
| | 都市公園 事業費 (再生・復興) | 1,250,773 | 949,805 | 0 | 0 | 繰越 949,805 | 0 | 0 | 0 | 0 | 復興交付金事業（防災緑地） | 四倉地区防災緑地 外8箇所 |
| | 復興交付金 事業費（市 街地復興 効果促進） | 28,337 | 28,282 | 0 | 0 | 繰越 28,282 | 0 | 0 | 0 | 0 | 市街地復興効果促進事業 | 松川浦漁港 |
| 7 住 宅 費 | | 134,043 | 134,043 | 0 | 0 | 繰越 117,543 | 16,500 | 0 | 0 | 0 | | |
| 3 住宅建設費 | | 134,043 | 134,043 | 0 | 0 | 繰越 117,543 | 16,500 | 0 | 0 | 0 | | |
| | 復興公営 住宅整備 促進費 | 134,043 | 134,043 | 0 | 0 | 繰越 117,543 | 16,500 | 0 | 0 | 0 | 復興公営住宅整備促進事業 | 平赤井地区 外1箇所 |
| 11 災 害 復 旧 費 | | 5,017,415 | 3,900,075 | 3, 158,857 | 0 | 繰越 722,918 | 18,300 | 0 | 0 | 0 | | |
| 1 農林水産施設 災害復旧費 | | 1,724,137 | 1,467,405 | 1, 247,672 | 0 | 繰越 219,733 | 0 | 0 | 0 | 0 | | |

| | | | | | | | | | | | |
|-------------|----------------|------------|------------|-----------|---|---------------|-----------|---|---|-------------------|-----------------------|
| 3 漁港災害復旧費 | | 1,724,137 | 1,467,405 | 1,247,672 | 0 | 219,733 | 0 | 0 | 0 | | |
| | 公共災害復旧費(再生・復興) | 1,724,137 | 1,467,405 | 1,247,672 | 0 | 繰越 219,733 | 0 | 0 | 0 | 漁港公共災害復旧事業(再生・復興) | 松川浦漁港 外12箇所 |
| 2 土木施設災害復旧費 | | 3,293,278 | 2,432,670 | 1,911,185 | 0 | 503,185 | 18,300 | 0 | 0 | | |
| 1 土木災害復旧費 | | 3,068,894 | 2,215,519 | 1,737,405 | 0 | 459,814 | 18,300 | 0 | 0 | | |
| | 公共災害復旧費 | 60,743 | 59,889 | 39,947 | 0 | 繰越 1,642 | 18,300 | 0 | 0 | 公共災害復旧事業 | 飯野三春石川線(本宮市) 外7箇所 |
| | 公共災害復旧費(再生・復興) | 3,008,151 | 2,155,630 | 1,697,458 | 0 | 繰越 458,172 | 0 | 0 | 0 | 公共災害復旧事業(再生・復興) | 草野下神谷地区海岸(いわき市) 外30箇所 |
| 2 港湾災害復旧費 | | 224,384 | 217,151 | 173,780 | 0 | 43,371 | 0 | 0 | 0 | | |
| | 公共災害復旧費(再生・復興) | 224,384 | 217,151 | 173,780 | 0 | 繰越 43,371 | 0 | 0 | 0 | 港湾公共災害復旧事業(再生・復興) | 久之浜港 外2箇所 |
| 土木部計 | | 15,143,938 | 13,579,922 | 6,256,632 | 0 | 6,253,490 | 1,069,800 | 0 | 0 | | |

(9) 出 納 局

歳 入 予 算 の 執 行 内 訳

(単位 千円)

| 款 項 目 | 節 | 事 項 | 予 算 額 (A) | 調 定 額 | 収 入 済 額 (B) | 比 較 増 減 (B) - (A) | 増 減 理 由 |
|-------------------------|-----------------------|-----|--------------|--------|----------------|----------------------|--------------------------|
| 12 繰 入 金 | | | 13,422 | 11,425 | 11,425 | △1,997 | |
| 1 特別会計繰入金 | | | 13,422 | 11,425 | 11,425 | △1,997 | |
| 1 証紙収入整理 特別会計 繰入金 | | | 13,422 | 11,425 | 11,425 | △1,997 | |
| | (1) 証紙収入整理 特別会計繰入金 | | 13,422 | 11,425 | 11,425 | △1,997 | 証紙収入額が見込みを上回ったことによる繰入金の減 |
| 14 諸 収 入 | | | 58,883 | 73,200 | 67,296 | 8,413 | |
| 2 預 金 利 子 | | | 5,040 | 4,992 | 4,992 | △48 | |
| 1 預 金 利 子 | | | 5,040 | 4,992 | 4,992 | △48 | |
| | (1) 預 金 利 子 | | 5,040 | 4,992 | 4,992 | △48 | |
| 8 雑 入 | | | 53,843 | 68,208 | 62,304 | 8,461 | |
| 2 違約金及び 延納利息 | | | 1 | 2,522 | 0 | △1 | |
| | (1) 違 約 金 | | 0 | 2,522 | 0 | 0 | |
| | (2) 延 納 利 子 | | 1 | 0 | 0 | △1 | |
| 3 支払未済資金 組 入 れ | | | 44,000 | 49,670 | 49,670 | 5,670 | |
| | (1) 支払未済資金組入れ | | 44,000 | 49,670 | 49,670 | 5,670 | 隔地払資金支払未済金の増 |

| 款 項 目 | 節 | 事 項 | 予 算 額 (A) | 調 定 額 | 収 入 済 額 (B) | 比 較 増 減 (B) - (A) | 増 減 理 由 |
|---------|---------|-----|--------------|--------|----------------|----------------------|-------------|
| 4 雑 入 | | | 9,842 | 16,016 | 12,634 | 2,792 | |
| | (1) 雑 入 | | 9,842 | 16,016 | 12,634 | 2,792 | 自動車損害賠償金等の増 |
| 出 納 局 計 | | | 72,305 | 84,625 | 78,721 | 6,416 | |

現年度予算の執行内訳

(単位 千円)

| 款 項 目 | 事 項 | 予算額 | 決算額 | 左 の 財 源 内 訳 | | | | | | 翌年度 繰越額 | 事 業 計 画 | 左に対する事業実績 |
|---------|-------------------------------|---------|---------|-------------|--------|--------------|--------|---------|-----|---------------------------------------|--|-----------|
| | | | | 国 出 | 支 金 | 寄 負 | 附 担 | その他 | 地方債 | | | |
| 2 総 務 費 | | 937,154 | 919,563 | 0 | 0 | 61,312 | 0 | 858,251 | 0 | | | |
| 1 総務管理費 | | 937,154 | 919,563 | 0 | 0 | 61,312 | 0 | 858,251 | 0 | | | |
| 1 一般管理費 | | 553,517 | 547,423 | 0 | 0 | 0 | 0 | 547,423 | 0 | | | |
| | 職 員 費 | 553,517 | 547,423 | 0 | 0 | 0 | 0 | 547,423 | 0 | 職員費 | | |
| 7 会計管理費 | | 218,657 | 211,941 | 0 | 0 | 13 | 0 | 211,928 | 0 | | | |
| | 出納総務費 | 25,278 | 18,797 | 0 | 0 | 諸収 13 | 0 | 18,784 | 0 | 出納局の管理運営経費 | 管理運営経費の執行 | |
| | 財 務 会 計 電 算 運 営 費 | 180,595 | 180,448 | 0 | 0 | 0 | 0 | 180,448 | 0 | 財務会計システム維持管理事業 | 財務会計システムの運営・維持管理 | |
| | 指 定 金 融 機 関 事 務 取 扱 経 費 | 12,784 | 12,696 | 0 | 0 | 0 | 0 | 12,696 | 0 | 指定金融機関事務取扱手数料 | 県公金の収納・支払事務処理等に 係る指定金融機関事務取扱手数料 の執行 | |
| 13 諸 費 | | 164,980 | 160,199 | 0 | 0 | 61,299 | 0 | 98,900 | 0 | | | |
| | 収 入 証 紙 発 行 費 | 144,200 | 144,054 | 0 | 0 | 諸収 45,154 | 0 | 98,900 | 0 | 1 福島県収入証紙印刷経費 2 福島県収入証紙売りさばき手 料 | 1 印刷枚数 2,495千枚 2 元売りさばき人及び売りさば き人に対する売りさばき手 数料の執行 | |
| | 支 払 未 済 資 金 償 還 費 | 5,400 | 5,196 | 0 | 0 | 諸収 5,196 | 0 | 0 | 0 | 支払未済資金償還費 | 支払件数 338件 | |
| | 自 動 車 損 害 賠 償 費 | 15,380 | 10,949 | 0 | 0 | 諸収 10,949 | 0 | 0 | 0 | 自動車損害賠償金 | 支払件数 74件 | |
| 出 納 局 計 | | 937,154 | 919,563 | 0 | 0 | 61,312 | 0 | 858,251 | 0 | | | |

(10) 議会事務局

歳入予算の執行内訳

(単位 千円)

| 款 項 目 | 節 | 事 項 | 予 算 額 (A) | 調 定 額 | 収 入 済 額 (B) | 比 較 増 減 (B) - (A) | 増 減 理 由 |
|----------|---------|-----|--------------|-------|----------------|----------------------|---------|
| 14 諸 収 入 | | | 15 | 335 | 335 | 320 | |
| 8 雑 入 | | | 15 | 335 | 335 | 320 | |
| 4 雑 入 | | | 15 | 335 | 335 | 320 | |
| | (1) 雑 入 | | 15 | 335 | 335 | 320 | |
| 議会事務局計 | | | 15 | 335 | 335 | 320 | |

現年度予算の執行内訳

(単位 千円)

| 款 項 目 | 事 項 | 予算額 | 決算額 | 左 の 財 源 内 訳 | | | | | | 翌年度 繰越額 | 事 業 計 画 | 左に対する事業実績 |
|-------------|-------|-----------|-----------|-------------|--------|-----------|--------|-----------|-----|---|--|-----------|
| | | | | 国 出 | 支 金 | 寄 負 | 附 担 | その他 | 地方債 | | | |
| 1 議 会 費 | | 1,613,624 | 1,587,318 | 0 | 0 | 335 | 0 | 1,586,983 | 0 | | | |
| 1 議 会 費 | | 1,613,624 | 1,587,318 | 0 | 0 | 335 | 0 | 1,586,983 | 0 | | | |
| 1 議 会 費 | | 1,267,157 | 1,243,562 | 0 | 0 | 0 | 0 | 1,243,562 | 0 | | | |
| | 議会運営費 | 1,264,546 | 1,240,951 | 0 | 0 | 0 | 0 | 1,240,951 | 0 | 1 議会の招集 2 政務活動費の交付 3 県政調査等の実施 4 会議録等の発行 5 議会広報の実施 | 1 (1)6月定例会(会期16日間) 平成28年6月21日～7月6日 (2)9月定例会(会期17日間) 平成28年9月27日～10月13日 (3)12月定例会(会期16日間) 平成28年12月6日～12月21日 (4)2月定例会(会期32日間) 平成29年2月14日～3月17日 2 各会派に交付 3 (1)常任委員会 県内及び県外調査を実施 (2)特別委員会 県内及び県外調査を実施 (3)議員海外行政調査 北米・欧州の調査を実施 4 会議録4回、議年年報1回、議 会資料5回等 5 新聞、テレビ、ラジオ及びイン ターネットによる広報活動及び 障がい者向けの広報を実施 | |
| | 図書室費 | 2,611 | 2,611 | 0 | 0 | 0 | 0 | 2,611 | 0 | 1 図書室の運営 | 1 嘱託員の配置 | |
| 2 事 務 局 費 | | 346,467 | 343,756 | 0 | 0 | 335 | 0 | 343,421 | 0 | | | |
| | 事務局費 | 346,467 | 343,756 | 0 | 0 | 諸収 335 | 0 | 343,421 | 0 | 1 事務局の運営 | 1 計画どおり実施 | |
| 議 会 事 務 局 計 | | 1,613,624 | 1,587,318 | 0 | 0 | 335 | 0 | 1,586,983 | 0 | | | |

(11) 教 育 庁

歳 入 予 算 の 執 行 内 訳

(単位 千円)

| 款 項 目 | 節 | 事 項 | 予 算 額 (A) | 調 定 額 | 収 入 済 額 (B) | 比 較 増 減 (B) - (A) | 増 減 理 由 |
|-------|--------------|-----|--------------|-----------|----------------|----------------------|----------|
| 8 | 使用料及び手数料 | | 5,075,367 | 5,118,280 | 5,114,308 | 38,941 | |
| 1 | 使用料 | | 4,942,912 | 4,984,035 | 4,980,063 | 37,151 | |
| 1 | 行政財産 使用料 | | 6,487 | 6,535 | 6,535 | 48 | |
| | (1) 土地使用料 | | 3,682 | 3,680 | 3,680 | △2 | |
| | (2) 建物使用料 | | 2,805 | 2,855 | 2,855 | 50 | |
| 9 | 教育使用料 | | 4,936,425 | 4,977,500 | 4,973,528 | 37,103 | |
| | (5) 高等学校授業料 | | 4,905,211 | 4,944,161 | 4,940,189 | 34,978 | 徴収対象者数の増 |
| | (7) 美術館使用料 | | 19,496 | 21,627 | 21,627 | 2,131 | 来館者数の増 |
| | (8) 博物館使用料 | | 6,031 | 6,011 | 6,011 | △20 | |
| | (12) 自然の家使用料 | | 5,687 | 5,701 | 5,701 | 14 | |
| 2 | 手数料 | | 132,455 | 134,245 | 134,245 | 1,790 | |
| 9 | 教育手数料 | | 132,455 | 134,245 | 134,245 | 1,790 | |
| | (4) 教員検定手数料 | | 10,870 | 13,496 | 13,496 | 2,626 | 申請件数の増 |
| | (5) 高等学校手数料 | | 113,323 | 112,906 | 112,906 | △417 | |

| 款 項 目 | 節 | 事 項 | 予 算 額 (A) | 調 定 額 | 収 入 済 額 (B) | 比 較 増 減 (B) - (A) | 増 減 理 由 |
|---------|---------------|------------------|--------------|------------|----------------|----------------------|---------|
| | | 高等学校入学検定料 | 33,726 | 33,308 | 33,308 | △418 | |
| | | 高等学校入学料 | 79,579 | 79,579 | 79,579 | 0 | |
| | | 高等学校聴講検定料 | 7 | 7 | 7 | 0 | |
| | | 高等学校聴講料 | 11 | 12 | 12 | 1 | |
| | (6) 通信教育手数料 | | 1,146 | 1,140 | 1,140 | △6 | |
| | | 通信教育入学検定料 | 49 | 36 | 36 | △13 | |
| | | 通信教育入学料 | 36 | 36 | 36 | 0 | |
| | | 通信教育受講料 | 1,059 | 1,066 | 1,066 | 7 | |
| | | 通信教育聴講検定料 | 1 | 1 | 1 | 0 | |
| | | 通信教育聴講料 | 1 | 1 | 1 | 0 | |
| | (7) 美術刀剣登録手数料 | | 1,699 | 1,540 | 1,540 | △159 | |
| | (8) 中学校手数料 | | 393 | 394 | 394 | 1 | |
| | (9) 証明事務手数料 | | 5,024 | 4,769 | 4,769 | △255 | |
| | | 県立学校証明事務手数料 | 4,940 | 4,669 | 4,669 | △271 | |
| | | 教員職員免許状授与証明事務手数料 | 84 | 100 | 100 | 16 | |
| 9 国庫支出金 | | | 40,743,761 | 40,601,922 | 37,752,646 | △2,991,115 | |

| | | | | | | | |
|---|----------------------|----------------------|------------|------------|------------|------------|----------|
| 1 | 国庫負担金 | | 29,301,094 | 29,193,434 | 29,176,625 | △124,469 | |
| 4 | 教育費 国庫負担金 | | 28,439,262 | 28,433,825 | 28,433,825 | △5,437 | |
| | (1) 義務教育費負担金 | | 28,324,876 | 28,324,877 | 28,324,877 | 1 | |
| | (2) 高等学校費負担金 | 公立高等学校運営費 負担金 | 3,778 | 3,779 | 3,779 | 1 | |
| | (3) 特別支援学校費 負担金 | 特別支援教育就学 奨励費負担金 | 110,608 | 105,169 | 105,169 | △5,439 | 対象事業費の減 |
| 5 | 災害復旧費 国庫負担金 | | 861,832 | 759,609 | 742,800 | △119,032 | |
| | (6) 文教施設災害復旧 費負担金 | | 861,832 | 759,609 | 742,800 | △119,032 | 事業繰越による減 |
| 2 | 国庫補助金 | | 11,209,689 | 11,194,277 | 8,361,810 | △2,847,879 | |
| 1 | 総務費 国庫補助金 | | 515,327 | 512,929 | 495,440 | △19,887 | |
| | (6) 地域振興費補助金 | 福島特定原子力施設 地域振興交付金 | 515,327 | 512,929 | 495,440 | △19,887 | 事業繰越による減 |
| 2 | 民生費 国庫補助金 | | 545,788 | 568,985 | 568,985 | 23,197 | |
| | (3) 被災者支援総 交付金 | | 545,788 | 568,985 | 568,985 | 23,197 | |
| 9 | 教育費 国庫補助金 | | 10,148,574 | 10,112,363 | 7,297,385 | △2,851,189 | |
| | (1) 教育総務費補助金 | | 5,053,067 | 5,013,767 | 2,526,841 | △2,526,226 | |
| | | 公立小中学校建物 整備事務費補助金 | 2,380 | 2,380 | 2,380 | 0 | |
| | | 公立学校建物災害 復旧事務費補助金 | 100 | 30 | 30 | △70 | |
| | | 在外教育施設派遣 補助金 | 157,072 | 188,808 | 188,808 | 31,736 | 対象事業費の増 |

| 款 項 目 | 節 | 事 項 | 予 算 額 (A) | 調 定 額 | 収 入 済 額 (B) | 比 較 増 減 (B) - (A) | 増 減 理 由 |
|-------|--------------------|-------------------------------|--------------|-----------|----------------|----------------------|----------|
| | | スクールカウンセラー 配置事業費補助金 | 676,635 | 635,219 | 635,219 | △41,416 | 対象事業費の減 |
| | | 高等学校等奨学事業費 補助金 | 201,229 | 200,764 | 200,764 | △465 | |
| | | 原子力災害避難区域 教育復興設備整備費 補助金 | 2,819,559 | 2,873,394 | 386,468 | △2,433,091 | 事業繰越による減 |
| | | 被災児童生徒就学 支援等事業費補助金 | 1,196,092 | 1,113,172 | 1,113,172 | △82,920 | 対象事業費の減 |
| | (3) 高等学校費補助金 | | 4,763,578 | 4,763,803 | 4,556,554 | △207,024 | |
| | | 高等学校理科教育 設備費補助金 | 2,600 | 2,505 | 2,505 | △95 | |
| | | 高等学校施設等整備費 補助金 | 512,258 | 512,259 | 305,010 | △207,248 | 事業繰越による減 |
| | | 高等学校等就学支援金 事務費交付金 | 4,248,720 | 4,249,039 | 4,249,039 | 319 | |
| | (5) 特別支援学校費 補助金 | | 295,371 | 300,608 | 179,805 | △115,566 | |
| | | 特別支援学校就学 奨励費補助金 | 38,841 | 44,131 | 44,131 | 5,290 | 国庫補助率の増 |
| | | 特別支援学校理科教育 設備費補助金 | 225 | 218 | 218 | △7 | |
| | | 学校施設環境改善 交付金 | 255,554 | 255,556 | 134,753 | △120,801 | 事業繰越による減 |
| | | インクルーシブ教育 システム推進事業費 補助金 | 751 | 703 | 703 | △48 | |
| | (6) 社会教育総務費 補助金 | | 5,230 | 4,257 | 4,257 | △973 | |
| | | 地域・家庭教育力 活性化推進費補助金 | 5,159 | 4,209 | 4,209 | △950 | |
| | | 公立文教施設整備等 都道府県事務費交付金 | 71 | 48 | 48 | △23 | |

| | | | | | | | |
|----------|-----------------|------------------------|---------|---------|---------|---------|---------|
| | (7) 文化財保護費補助金 | | 18,345 | 18,302 | 18,302 | △43 | |
| | | 文化芸術振興費補助金 | 5,958 | 5,916 | 5,916 | △42 | |
| | | 指定文化財管理費補助金 | 1,585 | 1,584 | 1,584 | △1 | |
| | | 埋蔵文化財発掘調査費補助金 | 10,802 | 10,802 | 10,802 | 0 | |
| | (8) 保健体育総務費補助金 | 要保護児童生徒医療費補助金 | 18 | 0 | 0 | △18 | |
| | (16) 教育センター費補助金 | | 12,965 | 11,626 | 11,626 | △1,339 | 対象事業費の減 |
| 3 委託金 | | | 232,978 | 214,211 | 214,211 | △18,767 | |
| 8 教育費委託金 | | | 232,978 | 214,211 | 214,211 | △18,767 | |
| | (1) 教育総務委託金 | | 72,781 | 64,429 | 64,429 | △8,352 | |
| | | 英語指導力向上委託金 | 1,985 | 1,412 | 1,412 | △573 | |
| | | 学校道徳教育振興事業委託金 | 15,866 | 14,855 | 14,855 | △1,011 | 対象事業費の減 |
| | | 学校教員統計調査委託金 | 138 | 117 | 117 | △21 | |
| | | 確かな学力の育成に係る実践的調査研究委託金 | 800 | 751 | 751 | △49 | |
| | | 復興教育支援事業委託金 | 37,469 | 32,480 | 32,480 | △4,989 | 対象事業費の減 |
| | | 中学校夜間学級の充実・改善等の取組事業委託金 | 599 | 375 | 375 | △224 | |
| | | スーパーグローバルハイスクール事業委託金 | 7,995 | 6,794 | 6,794 | △1,201 | 対象事業費の減 |
| | | 入院児童生徒等への教育保障体制整備事業委託金 | 7,929 | 7,645 | 7,645 | △284 | |

| 款 項 目 | 節 | 事 項 | 予 算 額 (A) | 調 定 額 | 収 入 済 額 (B) | 比 較 増 減 (B) - (A) | 増 減 理 由 |
|-------|------|--------------------|--------------|---------|----------------|----------------------|---------|
| | (3) | 社会教育委託金 | 149,609 | 140,146 | 140,146 | △9,463 | 対象事業費の減 |
| | (4) | 保健体育委託金 | 10,588 | 9,636 | 9,636 | △952 | |
| | | 保健体育委託金 | 4,607 | 4,346 | 4,346 | △261 | |
| | | 地域スポーツ人材の活用実践事業委託金 | 5,788 | 5,108 | 5,108 | △680 | |
| | | 学校安全教室推進事業委託金 | 193 | 182 | 182 | △11 | |
| 10 | | 財 産 収 入 | 233,708 | 241,065 | 241,065 | 7,357 | |
| 1 | | 財 産 運 用 収 入 | 41,286 | 42,237 | 42,237 | 951 | |
| 1 | | 財 産 貸 付 収 入 | 41,271 | 42,221 | 42,221 | 950 | |
| | (1) | 土 地 貸 付 料 | 148 | 148 | 148 | 0 | |
| | (2) | 建 物 貸 付 料 | 41,123 | 42,073 | 42,073 | 950 | |
| 2 | | 基 金 運 用 収 入 | 15 | 16 | 16 | 1 | |
| | (17) | 美術品等取得基金収益 | 15 | 16 | 16 | 1 | |
| 2 | | 財 産 売 払 収 入 | 192,422 | 198,828 | 198,828 | 6,406 | |
| 1 | | 不 動 産 売 払 収 入 | 2 | 0 | 0 | △2 | |
| | (1) | 土 地 売 払 代 金 | 1 | 0 | 0 | △1 | |
| | (3) | 樹 木 売 払 代 金 | 1 | 0 | 0 | △1 | |

| | | | | | | | |
|----|------------------------|--------|---------|---------|---------|-------|-------|
| 2 | 物品売払収入 | | 6,684 | 6,978 | 6,978 | 294 | |
| | (1) 自動車売払代金 | | 167 | 338 | 338 | 171 | |
| | (2) 動物売払代金 | | 2,107 | 2,098 | 2,098 | △9 | |
| | (4) その他物品売払代金 | | 4,410 | 4,542 | 4,542 | 132 | |
| 3 | 生産物 売払収入 | | 185,736 | 191,850 | 191,850 | 6,114 | |
| | (1) 農産物売払代金 | | 54,278 | 55,717 | 55,717 | 1,439 | |
| | | 高等学校 | 54,038 | 55,403 | 55,403 | 1,365 | 売上高の増 |
| | | 特別支援学校 | 240 | 314 | 314 | 74 | |
| | (2) 畜産物売払代金 | 高等学校 | 58,403 | 61,881 | 61,881 | 3,478 | 売上高の増 |
| | (3) 林産物売払代金 | 高等学校 | 23 | 52 | 52 | 29 | |
| | (5) 水産物売払代金 | 高等学校 | 53,192 | 53,158 | 53,158 | △34 | |
| | (6) 製品売払代金 | | 19,840 | 21,042 | 21,042 | 1,202 | 売上高の増 |
| 11 | 寄附金 | | 98,613 | 103,613 | 103,613 | 5,000 | |
| 1 | 寄附金 | | 98,613 | 103,613 | 103,613 | 5,000 | |
| 4 | 教育費寄附金 | | 50,000 | 50,000 | 50,000 | 0 | |
| | (5) 奨学資金特別会計 繰出金寄附金 | | 50,000 | 50,000 | 50,000 | 0 | |
| 6 | 一般寄附金 | | 48,613 | 53,613 | 53,613 | 5,000 | |

| 款 項 目 | 節 | 事 項 | 予 算 額 (A) | 調 定 額 | 収 入 済 額 (B) | 比 較 増 減 (B) - (A) | 増 減 理 由 |
|------------------------------------|---------------------------------|-------------------------|--------------|-----------|----------------|----------------------|------------|
| | (1) 使途指定なき寄附金 | | 48,613 | 53,613 | 53,613 | 5,000 | 寄附の申込みによる増 |
| 12 繰 入 金 | | | 2,108,380 | 1,836,264 | 1,836,264 | △272,116 | |
| 1 特別会計繰入金 | | | 53,221 | 53,221 | 53,221 | 0 | |
| 9 奨学資金特別 会計繰入金 | | | 53,221 | 53,221 | 53,221 | 0 | |
| | (1) 奨学資金特別会計 繰入金 | 奨学資金特別会計 繰入金 | 53,221 | 53,221 | 53,221 | 0 | |
| 2 基金繰入金 | | | 2,055,159 | 1,783,043 | 1,783,043 | △272,116 | |
| 6 発電用施設 周辺地域振興 基金繰入金 | | | 58,652 | 58,567 | 58,567 | △85 | |
| | (1) 発電用施設周辺地域 振興基金繰入金 | 発電用施設周辺地域 振興基金繰入金 | 58,652 | 58,567 | 58,567 | △85 | |
| 27 森林環境基金 繰入金 | | | 2,283 | 2,113 | 2,113 | △170 | |
| | (1) 森林環境基金繰入金 | 森林環境基金繰入金 | 2,283 | 2,113 | 2,113 | △170 | |
| 52 福島県東日本 大震災子ども 支援基金繰 入金 | | | 53,169 | 52,209 | 52,209 | △960 | |
| | (1) 福島県東日本大震災 子ども支援基金繰 入金 | 福島県東日本大震災 子ども支援基金繰入金 | 53,169 | 52,209 | 52,209 | △960 | |
| 53 原子力災害等 復興基金繰 入金 | | | 210,547 | 193,138 | 193,138 | △17,409 | |
| | (1) 原子力災害等復興 基金繰入金 | 福島県原子力災害等 復興基金繰入金 | 210,547 | 193,138 | 193,138 | △17,409 | 対象事業費の減 |
| 56 東日本大震災 復興交付金 基金繰入金 | | | 11,490 | 10,284 | 10,284 | △1,206 | |
| | (1) 東日本大震災復興 交付金基金繰入金 | 東日本大震災復興 交付金基金繰入金 | 11,490 | 10,284 | 10,284 | △1,206 | 対象事業費の減 |

| | | | | | | | | |
|----|----------------------------|------------------------|--|-----------|-----------|-----------|----------|---------|
| 66 | 中間貯蔵施設等影響対策及び災害復興基金繰入金 | | | 179,186 | 165,732 | 165,732 | △13,454 | |
| | (1) 中間貯蔵施設等影響対策及び災害復興基金繰入金 | 中間貯蔵施設等影響対策及び災害復興基金繰入金 | | 179,186 | 165,732 | 165,732 | △13,454 | 対象事業費の減 |
| 67 | 福島県帰還環境整備交付金繰入金 | | | 13,850 | 13,387 | 13,387 | △463 | |
| | (1) 福島県帰還環境整備交付金繰入金 | | | 13,850 | 13,387 | 13,387 | △463 | |
| 68 | 福島特定原子力施設地域復興基金繰入金 | | | 1,525,982 | 1,287,613 | 1,287,613 | △238,369 | |
| | (1) 福島特定原子力施設地域復興基金繰入金 | | | 1,525,982 | 1,287,613 | 1,287,613 | △238,369 | 対象事業費の減 |
| 14 | 諸収入 | | | 628,180 | 583,092 | 580,640 | △47,540 | |
| 2 | 預金利子 | | | 1 | 0 | 0 | △1 | |
| 1 | 預金利子 | | | 1 | 0 | 0 | △1 | |
| | (1) 預金利子 | 預金利子 | | 1 | 0 | 0 | △1 | |
| 4 | 貸付金元利収入 | | | 65,438 | 65,871 | 65,871 | 433 | |
| 40 | 定通修学資金貸付金元金 | | | 1 | 434 | 434 | 433 | |
| | (1) 元金 | | | 1 | 434 | 434 | 433 | |
| 81 | 文化連携事業貸付金元収入 | | | 65,437 | 65,437 | 65,437 | 0 | |
| | (1) 文化連携事業貸付金元収入 | 文化連携事業貸付金元収入 | | 65,437 | 65,437 | 65,437 | 0 | |
| 5 | 受託事業収入 | | | 288,092 | 287,811 | 287,811 | △281 | |
| 7 | 教育事業受託収入 | | | 288,092 | 287,811 | 287,811 | △281 | |

| 款 項 目 | 節 | 事 項 | 予 算 額 (A) | 調 定 額 | 収 入 済 額 (B) | 比 較 増 減 (B) - (A) | 増 減 理 由 | |
|-------|------|----------------|--------------|-----------|----------------|----------------------|-----------|--|
| | (1) | 東日本高速道路株式会社委託金 | 44,820 | 44,728 | 44,728 | △92 | | |
| | (2) | 国土交通省委託金 | 239,425 | 239,330 | 239,330 | △95 | | |
| | (5) | 初任者研修事業委託金 | 1 | 133 | 133 | 132 | | |
| | (7) | 経験者研修Ⅰ・Ⅱ事業委託金 | 1 | 67 | 67 | 66 | | |
| | (13) | 科学技術振興委託金 | 2,226 | 2,151 | 2,151 | △75 | | |
| | (15) | 環境省委託金 | 1,619 | 1,402 | 1,402 | △217 | | |
| 6 | | 収益事業収入 | 62,899 | 62,899 | 62,899 | 0 | | |
| 1 | | 宝くじ収入 | 62,899 | 62,899 | 62,899 | 0 | | |
| | (1) | 宝くじ収入 | 宝くじ収入 | 62,899 | 62,899 | 62,899 | 0 | |
| 8 | | 雑入 | 211,750 | 166,511 | 164,059 | △47,691 | | |
| 2 | | 違約金及び延納利息 | 1 | 724 | 0 | △1 | | |
| | (1) | 違約金 | 違約金 | 1 | 724 | 0 | △1 | |
| 4 | | 雑入 | 211,749 | 165,787 | 164,059 | △47,690 | | |
| | (1) | 雑入 | 211,749 | 165,787 | 164,059 | △47,690 | 収入額確定による減 | |
| 15 | | 県債 | 11,563,100 | 9,346,600 | 9,346,600 | △2,216,500 | | |
| 1 | | 県債 | 11,563,100 | 9,346,600 | 9,346,600 | △2,216,500 | | |

| | | | | | | | |
|---------------------|-------------|--|------------|------------|------------|------------|----------|
| 8 教育債 | | | 11,520,700 | 9,319,400 | 9,319,400 | △2,201,300 | |
| (1) 高等学校管理費 | 高等学校維持管理費 | | 3,165,800 | 2,737,600 | 2,737,600 | △428,200 | 対象事業費の減 |
| (2) 施設等整備費 | 一般施設整備費 | | 961,700 | 733,300 | 733,300 | △228,400 | 事業繰越による減 |
| (5) 自然の家費 | 施設等整備費 | | 27,800 | 27,700 | 27,700 | △100 | |
| (15) 教育センター費 | 施設等整備費 | | 22,700 | 20,800 | 20,800 | △1,900 | 対象事業費の減 |
| (42) 退職手当費 | | | 4,207,000 | 4,207,000 | 4,207,000 | 0 | |
| (43) 財務管理費 | | | 33,200 | 19,000 | 19,000 | △14,200 | 対象事業費の減 |
| (50) 特別支援学校費 | | | 761,000 | 435,600 | 435,600 | △325,400 | 事業繰越による減 |
| (54) 盲学校校舎改築費 | | | 273,900 | 243,600 | 243,600 | △30,300 | 対象事業費の減 |
| (56) 博物館費 | | | 91,200 | 74,200 | 74,200 | △17,000 | 事業繰越による減 |
| (59) ⑳～㉑実習船福島丸代船建造費 | | | 1,518,300 | 820,600 | 820,600 | △697,700 | 事業繰越による減 |
| (60) 聴覚支援学校福島校整備費 | | | 458,100 | 0 | 0 | △458,100 | 事業繰越による減 |
| 10 災害復旧債 | | | 42,400 | 27,200 | 27,200 | △15,200 | |
| (5) 公立学校施設災害復旧費 | 県立学校施設災害復旧費 | | 42,400 | 27,200 | 27,200 | △15,200 | 事業繰越による減 |
| 教育庁計 | | | 60,451,109 | 57,830,836 | 54,975,136 | △5,475,973 | |

現年度予算の執行内訳

(単位 千円)

| 款 項 目 | 事 項 | 予算額 | 決算額 | 左 の 財 源 内 訳 | | | | | | 翌年度 繰越額 | 事 業 計 画 | 左に対する事業実績 |
|------------------|----------------|-------------|-------------|-------------|--------|---------------------------------------|-----------|-------------|-----------|----------------------------|--|-----------|
| | | | | 国 出 | 支 金 | 寄 負 | 附 担 | その他 | 地方債 | | | |
| 2 総 務 費 | | 149 | 149 | 0 | 0 | 0 | 0 | 149 | 0 | | | |
| 1 総務管理費 | | 149 | 149 | 0 | 0 | 0 | 0 | 149 | 0 | | | |
| 13 諸 費 | | 149 | 149 | 0 | 0 | 0 | 0 | 149 | 0 | | | |
| | 国庫等 還付金 | 149 | 149 | 0 | 0 | 0 | 0 | 149 | 0 | 国庫等還付金 | 国庫補助事業等の額の確定に伴う 返還等 | |
| 10 教 育 費 | | 199,265,651 | 192,228,642 | 36,602,105 | 50,000 | 7,652,140 | 6,029,600 | 141,894,797 | 5,678,014 | | | |
| 1 教育総務費 | | 23,750,153 | 23,439,984 | 1,828,335 | 50,000 | 705,798 | 4,214,600 | 16,641,251 | 29,132 | | | |
| 1 教 育 委 員 会 費 | | 10,442 | 9,808 | 0 | 0 | 0 | 0 | 9,808 | 0 | | | |
| | 教 育 委 員 会 費 | 10,442 | 9,808 | 0 | 0 | 0 | 0 | 9,808 | 0 | 教育委員会運営経費 | (1)定例会 12回 臨時会 1回 (2)北部ブロック道県教育委員協 議会 開催日 7月7、8日 場所 郡山市 | |
| 2 事 務 局 費 | | 4,498,042 | 4,478,035 | 43,623 | 0 | 7,195 | 0 | 4,427,217 | 0 | | | |
| | 職 員 費 | 3,914,972 | 3,909,284 | 1,131 | 0 | 使手 4,312 財収 565 諸収 881 | 0 | 3,902,395 | 0 | 教育庁及び学校以外の教育機関等 の職員の人件費 | 平成28年5月1日現在職員数 437人 | |
| | 総務管理費 | 44,929 | 42,636 | 0 | 0 | 諸収 461 | 0 | 42,175 | 0 | 1 一般事務管理経費 | 1(1)教育庁職員赴任旅費 支給人数 61人 (2)事務職員研修受講者数 146人 | |

| 款 項 目 | 事 項 | 予算額 | 決算額 | 左 の 財 源 内 訳 | | | | | | 翌年度 繰越額 | 事 業 計 画 | 左に対する事業実績 |
|---------|------------------|---------|---------|-------------|--------|--------------------|--------|---------|--------|---|---|---|
| | | | | 国 出 | 支 金 | 寄 負 | 附 担 | その他 | 地方債 | | | |
| | | | | | | | | | | | | (3)広報誌発行 ふくしま教育ニュース 2回 計502,000部 (4)教育事務所運営経費 7か所 (5)県教委表彰 675人 13団体 3施設 |
| | 職員管理費 | 360,613 | 356,374 | 0 | 0 | 諸収 829 | 0 | 355,545 | 0 | 2 小中学校教職員旅費入力等外部 委託事業 3 福島県教育委員会公益通報制度 実施事業 | 2 入力件数 167,104件 3 通報件数 0件 | |
| | 企 画 事 務 管 理 費 | 174,881 | 167,152 | 42,375 | 0 | 諸収 147 | 0 | 124,630 | 0 | 1 双葉地区教育構想緊急対応事業 2 中山間地域インターネット活用 学力向上支援事業 南会津学習サポート事業 3 双葉・南相馬教育復興推進事業 (1)双葉郡教育復興ビジョン推進 協議会事業 (2)ふたば未来学園高校教育活動 支援事業 (3)南相馬地域高等学校支援事業 4 指導不適切教諭等の資質向上事 業 | 1 寮管理業務委託 3か所 天竜閣（福島市） あるばいんロッジ、松井荘（猪 苗代町） 2 ライブ授業、異文化体験・語学 研修、教材配布、英語検定受検 3 (1)、(2) 「ふるさと創造学」カリキュ ラムの開発と実証、外部講師 招へい、連携中学との交流事 業 (3)外部講師講演会、フィールド ワーク、先進校視察 4 不適切教諭等研修 1人 | |
| | 教 育 費 諸 調 査 費 | 138 | 117 | 117 | 0 | 0 | 0 | 0 | 0 | 法定受託調査事業 | 学校教員統計調査対象数(幼稚園、 小・中・高・特別支援学校等) 1,266校 | |
| | 安 全 衛 生 管 理 費 | 2,509 | 2,472 | 0 | 0 | 0 | 0 | 2,472 | 0 | 安全衛生管理事業 | 衛生委員会開催所属数 64所属 | |
| 3 財務管理費 | | 949,211 | 859,142 | 133,138 | 0 | 595,287 | 2,000 | 128,717 | 29,132 | | | |
| | 財 産 等 管 理 費 | 874,652 | 797,488 | 130,728 | 0 | 財収 16,130 繰入 | 2,000 | 70,040 | 29,132 | 1 教職員公舎整備事業 2 教職員公舎管理事業 3 不動産登記委託事業 | 1 教職員公舎改修 2棟 2 公舎敷地借上料 6棟 3 不動産登記委託事業 9校 | |

| | | | | | | | | | | | |
|-----------|---------------|---------|---------|---------|---|------------------------|---|--------|---|--|---|
| | | | | | | 578,590 | | | | 4 廃校等管理経費 5 県有施設維持補修事業 6 県立学校施設外壁診断調査事業 7 地下貯蔵タンク規制対策事業 | 4 対象施設 2校 5 (1)県有施設維持補修事業 44校 (2)一般補修事業 29校 1施設 6 外壁の全面点検 39校 53棟 7 地下貯蔵タンク更新工事 2校 |
| | 財務事務管理費 | 71,885 | 59,057 | 0 | 0 | 諸収 563 | 0 | 58,494 | 0 | 1 財務事務経費 2 部局事業調整経費 | 1 本庁共通経費 2 部局事業調整費 |
| | 公立小中学校建物整備事務費 | 2,574 | 2,567 | 2,380 | 0 | 諸収 4 | 0 | 183 | 0 | 公立小中学校建物整備事業事務費 | 市町村等連絡調整費 31市町村 |
| | 公立学校建物災害復旧事務費 | 100 | 30 | 30 | 0 | 0 | 0 | 0 | 0 | 公立小中学校建物災害復旧事業事務費 | 市町村等連絡調整費 |
| 4 義務教育指導費 | | 690,371 | 647,969 | 535,270 | 0 | 48,455 | 0 | 64,244 | 0 | | |
| | 事務管理費 | 23,424 | 21,094 | 375 | 0 | 使手 9,284 諸収 6 | 0 | 11,429 | 0 | 1 事務事業経費 (1)教科書無償給与事務 (2)指導担当者研究協議会 (3)各種研修会 (4)小中学校教育課程研究指導事業 (5)研究大会共催等負担金 (6)中学校夜間学級の設置にかかわる調査研究 2 小中学校管理・教育職員免許関係事務経費 | 1 (1)無償給与事務説明会 開催場所 県内 7 会場 参加者 111人 (2)指導担当者研究協議会 参加者 264人 (3)ア公立学校長研修会地区別研修会 開催場所 県内 7 会場 参加者 760人 イ産業・情報技術等指導者養成研修 参加者 6人 (4)小中学校教育課程研究指導中央講座 開催場所 東京都 開催回数 2回 参加者 26人 (5)対象校 福島大学附属幼稚園 福島大学附属小学校 福島大学附属中学校 (6)検討委員会 開催回数 2回 参加者 36人 先進校視察 視察校 市川市立大洲中学校夜間学級 参加者 4人 |

| 款 項 目 | 事 項 | 予算額 | 決算額 | 左 の 財 源 内 訳 | | | | | | 翌年度 繰越額 | 事 業 計 画 | 左に対する事業実績 | |
|-------|----------|---------|---------|-------------|--------|----------|--------|-----|-------|------------|--|---|---|
| | | | | 国 出 | 支 金 | 寄 負 | 附 担 | その他 | 地方債 | | | | 県 費 |
| | | | | | | | | | | | | (1)小中学校管理事務経費 (2)人事・教員免許管理電算化事業 (3)教育職員免許状関係事務 | (1)退職者等感謝状作成 人事事務合同会議開催 管理担当者会議開催 4回 (2)ア28年度末人事異動総計 2,817人 イ人事管理システム設置台数 1台 データパンチ業務委託 1件 (3)教員免許状の授与件数 普通免許状 1,447人 臨時免許状 88人 書換再交付 630人 |
| | 教科書無償措置費 | 427 | 312 | 0 | 0 | 0 | 0 | 0 | 312 | 0 | 教科用図書選定審議会等経費 (1)教科用図書選定審議会 (2)教科用図書選定審議会調査委員会 | (1)開催回数 2回 委員 16人 (2)開催回数 2回 委員 5人 | |
| | 道徳教育費 | 15,866 | 14,855 | 14,855 | 0 | 0 | 0 | 0 | 0 | 0 | 1 人権教育開発事業 2 道徳教育総合支援事業 | 1(1)人権教育推進校 幼稚園 1園 小学校 3校 中学校 1校 (2)授業研究会 2回 (3)公開授業研究会 2回 (4)県人権教育推進協議会 開催回数 1回 2(1)県道徳教育推進協議会 開催回数 2回 (2)地区別推進協議会 7か所 (3)道徳推進校 小学校 3校 中学校 3校 高等学校 1校 (4)ふくしま道徳教育資料集 (小・中・高等学校版) 配布先 県内小・中・高校・特別支援学校 | |
| | 生徒指導費 | 560,743 | 526,989 | 519,289 | 0 | 諸収 33 | 0 | 0 | 7,667 | 0 | 1 教育相談推進事業 (1)学校教育相談員の配置 (2)スクールカウンセラーの配置事業 | 1 (1)配置人員 2人 相談件数 500件 (2)配置箇所 小学校 131校 配置人員 131人 配置箇所 中学校 219校 配置人員 243人 | |

| | | | | | | | | | | |
|----------------|--------|--------|---|---|--------------|---|-----|---|--|---|
| | | | | | | | | | | 配置箇所 特別支援学校 2校 配置人員 2人 (3)緊急時カウンセラー派遣事業 (3)派遣回数 9回 (4)スクールソーシャルワーカー緊急派遣事業 (4)教育事務所配置 21人 市町村配置 28人 (5)サポートティーチャー派遣事業 (5)アサポートティーチャーⅠ 配置校等 110校 市町村教育委員会 7ヶ所 配置人員 162人 イサポートティーチャーⅡ 配置校 70校 配置人員 70人 24時間子ども SOS 電話相談事業 2 相談件数 493件 3 生徒指導事務事業経費(義務) 3 義務教育校指導関係用務旅費 4 不登校・いじめ等対策総合推進事業 4 (1)県運営協議会 6月、1月に実施 (2)研修、研究協議会 不登校 6 地区 いじめ、情報モラル 7 地区 (3)不登校対策支援訪問 19校 適応指導教室訪問 1 校 |
| 環境教育費 | 844 | 834 | 0 | 0 | 0 | 0 | 834 | 0 | 環境教育支援事業経費 (1)「尾瀬サミット」小・中学生 3 県交流経費 (2)学校関係緑化コンクール等事業 | (1)県内参加者数 20人 (2)教育長賞授与 学校林等活動の部 1 校 学校環境緑化の部 1 校 |
| 国際理解児童・生徒交流事業費 | 13,504 | 11,429 | 0 | 0 | 繰入 11,429 | 0 | 0 | 0 | グローバル人材を育む小中連携英語教育推進事業 | 双葉地区 8 町村の小学校 5、6 年の児童・中学校全学年の生徒を対象に実施 (1)ライブ授業 (2)異文化体験交流活動・全体勉強会 (3)アセスメント検定 受検者数 336人 |
| 放射線教育推進支援事業 | 13,152 | 12,605 | 0 | 0 | 繰入 12,605 | 0 | 0 | 0 | 放射線教育推進支援事業 (1)放射線教育コーディネーター事業 (2)放射線教育イノベーション事業 (3)放射線教育カリキュラムマネジメント事業 | (1)コーディネーター養成研修会参加者 93人 (2)ア地区別研究協議会 7 会場 752人 イ運営協議会 6 回 319人 ウ指導資料(活用版) 10,000部 (3)ア実践協力校 8 校 イ実践事例パンフレット 32,000部 |

| 款 項 目 | 事 項 | 予算額 | 決算額 | 左 の 財 源 内 訳 | | | | | | 翌年度 繰越額 | 事 業 計 画 | 左に対する事業実績 |
|------------------|------------------|----------------|----------------|-------------|--------|-------------|---------------|----------------|--------|--|---|--|
| | | | | 国 出 | 支 金 | 寄 負 | 附 担 | その他 | 地方債 | | | |
| | 学 力 向 上 推 進 費 | 60,582 | 58,348 | 751 | | 0 | 繰入 13,595 | 0 | 44,002 | 0 | 1 学力向上推進支援事業（義務） （1）授業改善のための定着確認 シート活用実践事業 （2）学力調査研究事業 （3）学校図書館の活性化実践事業 （4）英語担当教員指導力向上事業 | 1 （1）実施教科及び回数 国語、算数（小6回） 国語、数学、英語（中6回） 理科（小3回、中3回） 社会（小3回、中3回） （2）小学校5年生（約15,200人） 国語、算数、理科、生活・ 学習意識調査 中学校2年生（約16,200人） 国語、数学、理科、英語、 生活・学習意識調査 （3）事業派遣地域 いわき市、矢吹町 全体会議・成果報告会の開催 （4）各域内における小学校の研修 会 7回 各域内における中学校の研修 会 7回 |
| | | | | | | | | | | 2 2 2 ふくしまから はじめよう。未 来を拓く理数教育充実事業 （1）理科力アップ事業 （2）理数教育優秀教員活用事業 （3）福島県算数・数学ジュニアオ リンピック事業 （4）「科学の甲子園」福島県大会 事業 | 2 （1）理科学習指導プランに基づく 授業研究会実施 27回 （2）算数、数学、理科授業研究会 実施 （3）参加者 7会場 1,026人 （4）参加者 中学校 22チーム 66人 高等学校 18チーム 124人 | |
| | | | | | | | | | | | 3 3 3 ふくしまから はじめよう。学 力向上のための「つなぐ教育」 推進事業 | 3 推進地域 14地域 推進校 小学校 29校 中学校 14校 |
| | 防 災 学 習 推 進 費 | 1,829 | 1,503 | 0 | 0 | 繰入 1,503 | 0 | 0 | 0 | 0 | 「生き抜く力」を育む防災教育推 進事業 | （1）運営協議会 6回 319人 （2）地区別研究協議会 7会場 731人 |
| 5 教職員福利 厚 生 費 | | 15, 759,007 | 15, 691,219 | 0 | 0 | 12 | 4, 207,000 | 11, 484,207 | 0 | 0 | | |
| | 教職員福祉 事 業 費 | 154,238 | 152,409 | 0 | 0 | 0 | 0 | 152,409 | 0 | 0 | 1 教職員健康管理費 （1）雇入時健康診断 （2）定期健康診断 （3）結核健康診断 （4）VDT 作業従事教職員健康診 断 | 1 （1）実施人数 156人 （2）実施人数 6,752人 （3）実施人数 6,476人 （4）実施人数 4,751人 |

| | | | | | | | | | | | | |
|--------------------|--------------------|------------|------------|-----------|--------|----------------------------------|-----------|------------|---|--|--|--|
| | | | | | | | | | | (5)教職員人間ドック事業 (6)乳がん・子宮がん検診事業 (7)警戒区域等で業務に従事した 職員の健康診断 (8)教職員ストレスチェック 2教職員メンタルヘルス事業 (1)教職員メンタルヘルスカウン セリング事業 | (5)実施人数 (6)実施人数 (7)実施人数 (8)実施人数 2 (1)相談件数 | 5,438人 3,473人 893人 6,628人 3件 |
| | 福利厚生 事務管理費 | 414 | 405 | 0 | 0 | 0 | 0 | 405 | 0 | 福利厚生事務管理経費 | (1)児童手当等受給者数 (2)退職手当支給通知 | 3,860人 2,759人 |
| | 教職員相談 事業費 | 3,549 | 3,522 | 0 | 0 | 諸収 12 | 0 | 3,510 | 0 | 教職員相談事業費 | 相談件数 | 241件 |
| | 退職手当 | 15,600,806 | 15,534,883 | 0 | 0 | 0 | 4,207,000 | 11,327,883 | 0 | 退職手当 | (1)定年退職 (2)勸奨退職 (3)その他退職 | 498人 119人 2,142人 |
| 6 育 英 費 | | 1,403,675 | 1,320,755 | 1,113,172 | 50,000 | 54,358 | 0 | 103,225 | 0 | | | |
| | 奨学資金 特別会 繰出金 | 339,964 | 339,814 | 133,368 | 50,000 | 繰入 53,221 | 0 | 103,225 | 0 | 奨学資金特別会計繰出金 | 奨学資金特別会計へ繰出 | |
| | 被災児童 生徒支 援費 | 1,063,711 | 980,941 | 979,804 | 0 | 諸収 1,137 | 0 | 0 | 0 | 被災児童生徒等就学支援事業 (1)被災幼児就園支援事業 (2)被災児童生徒就学援助事業 | (1)実施箇所 (2)実施箇所 | 17市町村 41市町村 |
| 7 恩 給 及 び 退職年金費 | | 107,228 | 105,704 | 0 | 0 | 0 | 0 | 105,704 | 0 | | | |
| | 恩 給 及 び 退 職 年 金 | 107,228 | 105,704 | 0 | 0 | 0 | 0 | 105,704 | 0 | 恩給及び退職年金 | 支給人数 | 74人 |
| 8 教 育 センター費 | | 321,952 | 317,326 | 3,132 | 0 | 491 | 5,600 | 308,103 | 0 | | | |
| | 教 育 センター費 | 51,273 | 49,522 | 0 | 0 | 使手 3 財収 252 諸収 36 | 0 | 49,231 | 0 | 教育センター維持管理等経費 | 庁舎維持管理、各種業務委託・各 種負担金 | |
| | 事務管理費 | 18,462 | 16,983 | 0 | 0 | 諸収 200 | 0 | 16,783 | 0 | 事務事業経費 (1)初任者研修 (2)基本研修（初任研を除く） (3)専門研修 (4)職能研修 (5)初任者研修実施協議会 | (1)受講者 (2)受講者 (3)受講者 (4)受講者 (5)参加者 | 345人 655人 645人 617人 14人 |

| 款 項 目 | 事 項 | 予算額 | 決算額 | 左 の 財 源 内 訳 | | | | | | 翌年度 繰越額 | 事 業 計 画 | 左に対する事業実績 |
|------------------------|------------------|----------------|----------------|----------------|--------|--------|-----------|-------|----------------|------------|--|--|
| | | | | 国 出 | 支 金 | 寄 負 | 附 担 | その他 | 地方債 | | | |
| | | | | | | | | | | | (6)研究事業 (7)教育相談事業 (8)教育資料事業 (9)情報教育事業 (10)長期研究員研究事業 (11)教育研究発表会 | (6)ア共同研究 3本 イ個人研究 2本 (7)ア来所相談件数 66件 イ電話相談件数 595件 (8)ア所報ホームページに掲載 イ教育関係図書購入 254冊 (9)専門研修7講座、職能研修5 講座、初任者研修、経験者研 修 (10)個人研究 15本 (11)開催日 11月25日 |
| | 施 設 等 整 備 費 | 19,549 | 18,548 | 3,132 | | 0 | 0 | 5,600 | 9,816 | 0 | 施設設備整備事業 | (1)情報教育研修用コンピュータ 賃借 サーバー1台、研修用ノート PC37台等 (2)耐震基本計画作成 |
| | 情 報 教 育 事 業 費 | 232,668 | 232,273 | 0 | | 0 | 0 | 0 | 232,273 | 0 | うつくしま教育ネットワーク 事業 | ネットワーク利用箇所数(小・中・ 高・特別支援学校、教育文化機関 等) 598機関 |
| 9 養 護 教 育 セ ン タ ー 費 | | 10,225 | 10,026 | 0 | | 0 | 0 | 0 | 10,026 | 0 | | |
| | 事 務 管 理 費 | 10,225 | 10,026 | 0 | | 0 | 0 | 0 | 10,026 | 0 | 1 養護教育センター管理事業 2 各種事務経費 (1)教育相談事業 (2)研修事業 (3)研究事業 | 1 養護教育センターの消耗品通信 運搬料、職員一般旅費 2 (1)相談件数 延べ588件 (2)ア経験者研修 116人 イ専門研修 548人 (3)研究紀要・所報 180部 |
| 2 小 学 校 費 | | 62, 543,476 | 62, 465,420 | 16, 214,443 | | 0 | 648 | 0 | 46, 250,329 | 0 | | |
| 1 教 職 員 費 | | 62, 543,476 | 62, 465,420 | 16, 214,443 | | 0 | 648 | 0 | 46, 250,329 | 0 | | |
| | 教 職 員 費 | 62, 543,476 | 62, 465,420 | 16, 214,443 | | 0 | 諸収 648 | 0 | 46, 250,329 | 0 | 小学校教職員の人件費等 | 平成28年5月1日現在教職員数 7,527人 |
| 3 中 学 校 費 | | 40, 591,848 | 40, 529,911 | 10, 201,012 | | 0 | 918 | 0 | 30, 327,981 | 0 | | |
| 1 教 職 員 費 | | 40, 591,848 | 40, 529,911 | 10, 201,012 | | 0 | 918 | 0 | 30, 327,981 | 0 | | |

| | | | | | | | | | | | |
|---|---------|------------|------------|------------|---|--------------------------------|-----------|------------|-----------|---|---|
| | 教職員費 | 40,591,848 | 40,529,911 | 10,201,012 | 0 | 使手 394 諸収 524 | 0 | 30,327,981 | 0 | 中学校教職員の人件費等 | 平成28年5月1日現在教職員数 4,729人 |
| 4 | 高等学校費 | 53,014,604 | 47,784,517 | 5,232,005 | 0 | 5,991,570 | 1,067,300 | 35,493,642 | 4,635,562 | | |
| 1 | 教職員費 | 36,783,127 | 36,732,898 | 7,589 | 0 | 5,057,395 | 0 | 31,667,914 | 0 | | |
| | 教職員費 | 36,783,127 | 36,732,898 | 7,589 | 0 | 使手 5,056,080 諸収 1,315 | 0 | 31,667,914 | 0 | 高等学校教職員の人件費等 | 平成28年5月1日現在教職員数 4,296人 |
| 2 | 高等学校指導費 | 469,126 | 447,405 | 172,462 | 0 | 101,329 | 0 | 173,614 | 0 | | |
| | 事務管理費 | 25,213 | 24,609 | 0 | 0 | 諸収 2,154 | 0 | 22,455 | 0 | 1 事務管理費 (1)事務管理事業 2 事務事業経費 (1)高校指導事務経費 (2)学校教育指導委員設置活動経費 (3)高等学校教育課程講習会事業 (4)高校入学者選抜事務費 (5)各種研修会経費 (6)高等学校教育課程研究会議事業費 (7)県立中学校入学者選抜事務費 (8)SSH 事務員雇用事業 3 高等学校管理事務経費 (1)高等学校管理事務経費 (2)教員採用関係経費 | 1 (1)職員一般旅費、消耗品、会議負担金 2 (1)高校指導関係用務旅費等 (2)学校教育指導委員連絡協議会参加者 55人 (3)開催地区 5地区 (4)Ⅰ期選抜 平成29年2月2日、2月3日 Ⅱ期選抜 平成29年3月8日 Ⅲ期選抜 平成29年3月22日 (5)産業・情報等に関する研修参加者 6人 (6)開催場所 東京都 開催回数 2回 教科数 23教科 (7)適性検査、作文、面接 平成29年1月7日 (8)配置校 3校 3 (1)28年度末人事異動総計 854人 (2)志願者数 710人 採用者数 41人 |
| | 高校指導費 | 112,044 | 107,920 | 81,213 | 0 | 繰入 26,136 | 0 | 571 | 0 | 1 次世代のふくしまを担う人材育成事業 (1)専門高校と小・中学校のキャリア教育連携事業 | 1 (1)実施地区 6地区 小学校 8校 中学校 7校 高等学校 12校 |

| 款 項 目 | 事 項 | 予算額 | 決算額 | 左 の 財 源 内 訳 | | | | | | 翌年度 繰越額 | 事 業 計 画 | 左に対する事業実績 |
|-------|-----------|---------|---------|-------------|--------|-------------------------|--------|---------|-----|---|--|---|
| | | | | 国 出 | 支 金 | 寄 負 | 附 担 | その他 | 地方債 | | | |
| | | | | | | | | | | | (2)インターンシップによるキャリア教育連携事業 (3)専門高校における地域産業連携事業 (4)先端技術推進事業 (5)特別支援学校における就労総合支援事業 2 ふくしまで生活基盤を築くための高校生支援事業 3 ふくしまの未来を医療で担う夢応援事業 (1)メディカルセミナー (2)地域医療体験セミナー (3)医療体験セミナー 4 英語指導力向上事業 | (2)実施校 49校 参加生徒数 4,282人 (3)農業科4校、工業科9校 商業科8校、家庭科1校 (4)実施校 3校 (5)実施校 15校 2 進路アドバイザー配置 28人 3 (1)参加者 185名 (2)参加者 288名 (3)参加者 390名 4 (1)高等学校 研修協力校 1校 (2)中学校 研修協力校 1校 (3)小学校 研修協力校 2校 |
| | 外国青年語学指導費 | 141,266 | 140,308 | 0 | 0 | 諸収 12,378 | 0 | 127,930 | 0 | 1 国際理解推進員設置事業 2 語学指導等を行う外国青年招致事業 | 1 配置人員 1人 2 招致外国青年 32人 | |
| | 高校活性化推進費 | 2,451 | 2,100 | 0 | 0 | 諸収 1,838 | 0 | 262 | 0 | 1 双葉地区教育構想（国際人育成プラン） (1)スポーツ交流事業 (2)国際理解事業 2 双葉地区教育構想（福祉健康人材育成プラン） | 1 (1)スポーツ交流 4人 (2)JICA 職員等による授業 3回 2 大学教員等による特別講義 (1)健康 実施回数 3回 (2)福祉 実施回数 5回 | |
| | 生徒指導費 | 88,507 | 81,517 | 81,144 | 0 | 0 | 0 | 373 | 0 | 1 スクールカウンセラー活用事業 2 生徒指導事務事業経費（高校） | 1 (1)スクールカウンセラー配置 配置箇所 高等学校 94校 配置人員 96人 (2)生徒指導アドバイザー派遣 派遣回数 35回 2 高等学校生徒指導関係旅費等 | |
| | 学力向上推進費 | 52,550 | 45,809 | 6,794 | 0 | 繰入 16,983 諸収 9 | 0 | 22,023 | 0 | 1 論文募集事業 (1)国際理解・国際交流論文募集事業（朝河貫一賞） (2)科学・技術研究論文募集事業（野口英世賞） 2 サテライト校支援事業 (1)就職支援事業 | 1 応募数 (1)中学校 33校 105点 高等学校 8校 60点 (2)中学校 8校 16点 高等学校 8校 18点 2 (1)実施校 7校 | |

| | | | | | | | | | | | |
|-----------|-------------|-----------|-----------|-----------|---|---|---------|-----------|---------|--|---|
| | | | | | | | | | | (2)学力向上・キャリア教育プラン (3)高校入試受験支援事業 (4)生徒の帰属感・一体感を高めるプログラム 3 Fukushima High School Advancement Support Project (1)地域に貢献できる人づくりプロジェクト (2)大学進学プロジェクト (3)オールふくしまリーダー育成プロジェクト 4 スーパーグローバルハイスクール事業 5 復興と未来を担うグローバルリーダー育成事業 | (2)実施校 7校 (3)借上バス 3台 (4)実施校 2校 3 (1)実施校 27校 (2)実施校 13校 (3)参加者 1年生 153人 4 (1)海外研修参加生徒数 27人 (2)JICA グローバルキャンプ参加生徒数 110人 5 指定校 会津高校 (1)大学訪問 1年生全員、2年生 GL 部員 (2)台湾研修 2年生 30人 (3)プリティッシュヒルズ研修 1年生38人、2年生22人 (4)論文作成 1年生全員、2年生 GL 部員 (5)成果発表会 |
| | 科学研究費推進費 | 6,170 | 5,762 | 3,311 | 0 | 繰入 2,451 | 0 | 0 | 0 | 1 県立学校における森林環境学習推進事業 2 先駆けの地における再生可能エネルギー教育推進事業 | 1 実施校 10校 2 推進校 (1)小学校 2校 (2)中学校 2校 (3)高等学校 2校 |
| | 国際理解生徒交流事業費 | 40,925 | 39,380 | 0 | 0 | 繰入 39,380 | 0 | 0 | 0 | ふくしまの未来を担う高校生海外研修・グローバル支援事業 (1)海外ホームステイ研修支援事業 (2)海外高校生招へい研修支援事業 (3)英語プレゼンテーションコンテスト | (1)対象生徒数 260人 (2)対象校 1校 (3)参加校 14校 |
| 3 高等学校管理費 | | 8,936,192 | 8,356,183 | 4,733,010 | 0 | 173,766 | 408,500 | 3,040,907 | 470,808 | | |
| | 学校維持管理費 | 8,189,714 | 7,611,004 | 4,532,246 | 0 | 使手 2,824 財収 8,765 繰入 141,176 諸収 20,690 | 408,500 | 2,496,803 | 470,808 | 1 大規模改造事業 2 校舎等維持補修事業 | 1 (1)大規模改修工事 校舎 1校 1棟 (2)吊り天井落下防止対策工事 12校 13棟 (3)構造体劣化調査 5校 24棟 2 (1)校舎敷地等借上 13校 (2)学校林育成 3校 |

| 款 項 目 | 事 項 | 予算額 | 決算額 | 左 の 財 源 内 訳 | | | | | | 翌年度 繰越額 | 事 業 計 画 | 左に対する事業実績 |
|-------|----------------------|---------|---------|-------------|--------|-----------|--------|---------|-----|---------------------------------------|--|--|
| | | | | 国 出 | 支 金 | 寄 負 | 附 担 | その他 | 地方債 | | | |
| | | | | | | | | | | | 3 単位制等高校生徒情報システム整備事業 11校 4 下水道事業受益者負担事業 5校 5 高等学校維持管理経費 89校 6 富岡高等学校「国際・スポーツ科」支援事業 7 学校施設解体整備事業 7 解体実施設計 1校 解体工事 1校 8 対象者 7校 245人 9 授業料口座振替業務対応事業 45,915回 10 高等学校学習環境支援事業 1校 授業に伴うバス運行 16台 11 高等学校等就学支援事業 11年度内受給認定者数 37,126人 12 建築計画、仮設校舎の設置 13 身体に障がいのある生徒に対する支援事業 4校 介助員の配置数 4人 14 サテライト校宿泊施設支援事業 14 宿泊施設 3か所 15 サテライト校運営管理事業 15 学校数 8校 9か所 16 双葉郡中高一貫校設置事業 (1) 双葉郡中高一貫校設置事業 (2) ふたば未来学園高校運営管理事業 (3) 県立中学校検討協議会事業 17 サテライト校(南相馬市小高区)本校舎帰還事業 18 サテライト校(双葉郡5校)休校準備事業 19 小高統合高等学校設備整備事業 | 3 システムの賃借及び保守管理 4 対象校 5 高等学校の維持管理 6 バスの運行等の実施 7 解体実施設計 解体工事 8 対象者 7校 245人 9 口座振替回数 45,915回 10 学習環境の整備 授業に伴うバス運行 16台 11 年度内受給認定者数 37,126人 12 建築計画、仮設校舎の設置 13 介助員の配置数 4校 介助員の配置数 4人 14 宿泊施設 3か所 15 学校数 8校 9か所 16 (1) ふたば未来学園高校の備品・教材等の購入 (2) ア学校・寄宿舎食堂運営委託イ寄宿舎舎監雇用 8名 (3) 協議会開催 3回 17 小高商業・小高工業高校の帰還(統合)に伴う設備・備品の移設、整備 18 双葉郡5校の休校に伴うサテライト校物品の搬出、処分 19 小高産業技術高等学校の設備・備品の整備 |
| | 実験実習費 | 134,125 | 133,728 | 0 | 0 | 0 | 0 | 133,728 | 0 | 実験実習事業 | 実験実習 89校 | |
| | 定通教育 振 興 費 | 667 | 601 | 0 | 0 | 諸収 294 | 0 | 307 | 0 | 1 定時制通信制教科書給与事業 2 定時制及び通信制修学資金貸与事業 | 1 給与者 定時制 通信制 2 貸与者 50人 5人 3人 | |
| | 学 校 改 革 推 進 事 業 費 | 1,522 | 898 | 0 | 0 | 0 | 0 | 898 | 0 | 学校改革推進事業 | 懇談会等 6回 | |
| | 高 校 生 修 学 支 援 費 | 610,164 | 609,952 | 200,764 | 0 | 諸収 17 | 0 | 409,171 | 0 | 高校等奨学資金給付事業 | 給付者 7,610人 | |

| | | | | | | | | | | | |
|--|---------------------------|------------|------------|-----------|---|------------------------------|---------|------------|-----------|---|--|
| 4 施設整備等費 | | 2,414,341 | 1,775,526 | 210,357 | 0 | 465,778 | 658,800 | 440,591 | 234,519 | | |
| | 一般施設整備費 | 1,836,507 | 1,220,466 | 0 | 0 | 繰入 465,778 | 658,800 | 95,888 | 215,019 | 1 下水道接続事業 2 平商業高校校舎改築事業 3 小高商業・小高工業高等学校統合再編事業 | 1 公共下水道への接続 2校 2 改築工事 3 実習棟新築工事、校舎改修工事 |
| | 産振設備費 | 246,053 | 224,250 | 210,357 | 0 | 0 | 0 | 13,893 | 19,500 | 産業教育・理科教育設備整備事業 | (1)理科教育設備 26校 (2)産業教育設備 15校 |
| | 情報処理設備費 | 331,781 | 330,810 | 0 | 0 | 0 | 0 | 330,810 | 0 | 1 県立高等学校校内 LAN 整備事業 2 教育用コンピュータ整備事業 | 1 校内 LAN 保守 89校 2 更新リース 186件 |
| 6 農業高等学校実習費 | | 149,291 | 148,203 | 0 | 0 | 138,433 | 0 | 9,770 | 0 | | |
| | 農業高等学校実習費 | 149,291 | 148,203 | 0 | 0 | 財収 132,347 繰入 6,086 | 0 | 9,770 | 0 | 農業高等学校実習事業 | 農業高校実習 11校 |
| 7 水産高等学校実習費 | | 168,947 | 165,225 | 0 | 0 | 54,869 | 0 | 110,356 | 0 | | |
| | 水産高等学校実習費 | 168,947 | 165,225 | 0 | 0 | 財収 54,869 | 0 | 110,356 | 0 | 水産高等学校実習事業 | 水産高校実習 1校 |
| 23 ²⁸ ～ 31 ³¹ ふたば未来学園中学・高校整備費 | | 3,242,429 | 159,077 | 108,587 | 0 | 0 | 0 | 50,490 | 3,079,084 | | |
| | ふたば未来学園中学・高校整備費 本年度支出額 | 3,242,429 | 159,077 | 108,587 | 0 | 0 | 0 | 50,490 | 3,079,084 | ふたば未来学園中学校・高等学校整備事業 | 土砂採取工事 |
| 25 ²⁷ ～ 29 ²⁹ 実習船福島丸代船建造費 | | 851,151 | 0 | 0 | 0 | 0 | 0 | 0 | 851,151 | | |
| | 実習船福島丸代船建造費 本年度支出額 | 851,151 | 0 | 0 | 0 | 0 | 0 | 0 | 851,151 | いわき海星高等学校実習船福島丸代船建造事業 | 全額繰越 |
| 5 特別支援学校費 | | 16,108,324 | 14,896,166 | 2,468,040 | 0 | 15,042 | 646,600 | 11,766,484 | 990,311 | | |
| 8 特別支援学校費 | | 2,685,137 | 2,004,592 | 409,104 | 0 | 14,582 | 646,600 | 934,306 | 480,435 | | |

| 款 項 目 | 事 項 | 予算額 | 決算額 | 左 の 財 源 内 訳 | | | | | | 翌年度 繰越額 | 事 業 計 画 | 左に対する事業実績 |
|-----------|-----------------------|------------|------------|--------------------|-------|--|---------|------------|---------|--|--|-----------|
| | | | | 国 支 寄 附 出 金 負 担 | そ の 他 | 地 方 債 | 県 費 | 繰 入 | 繰 出 | | | |
| | 学 校 維 持 管 理 費 | 2,106,805 | 1,491,414 | 161,930 | 0 | 財 収 8,514 繰 入 955 諸 収 1,399 | 646,600 | 672,016 | 442,742 | 1 特別支援学校維持管理経費 2 大規模改造事業（特別支援学校費） 3 特別支援学校校舎等管理経費 4 盲学校校舎改築事業 5 特別支援学校学習環境支援事業 6 特別支援学校整備事業 7 学校運営維持管理事業 (1)寄宿舎指導員補助員 (2)介助員 | 1 特別支援学校の維持管理 14校 2 構造体劣化調査 1校 4棟 3 建築設計、処理委託 4 改築工事 5 学習環境の整備 2校 6 県中地区特別支援学校改修工事外 7 (1)配置人数 4校 14人 (2)配置人数 13校 35人 | |
| | 特 別 支 援 教 育 就 学 奨 励 費 | 318,321 | 298,602 | 149,300 | 0 | 0 | 0 | 149,302 | 0 | 特別支援教育就学奨励費事業 | 支給対象者数 2,046人 | |
| | 教 育 設 備 費 | 2,950 | 2,801 | 0 | 0 | 0 | 0 | 2,801 | 0 | 特別支援学校校内 LAN 等整備事業 | 校内 LAN 保守 21件 | |
| | 特 別 支 援 学 校 管 理 費 | 220,711 | 176,958 | 63,088 | 0 | 繰 入 3,697 諸 収 17 | 0 | 110,156 | 37,693 | 1 特別支援学校における医療的ケア実施事業 2 事務事業経費 (1)特別支援学校高等部入学者選抜事業 (2)学校指導事務経費 (3)研修事業 (4)一般事務経費 3 インクルーシブ教育システム推進事業 4 夢に向かってテクノチャレンジ事業 5 県立特別支援学校学習環境整備事業 6 富岡養護学校応急仮設校舎移設事業 7 入院児童生徒等への学習支援体制整備事業 8 相馬養護学校仮設トイレ設置事業 9 特別支援学校教育充実事業 | 1 実施校 12校 2 (1)前期選抜 平成29年3月8日 後期選抜 平成29年3月22日 (2)学校訪問 特別支援学級設置校 8校 (3)文部科学省説明会旅費 (4)職員一般旅費 3(1)体制整備済市町村 54市町村 (2)相談支援件数 3,505件 4 参加校 17校 参加生徒数 353人 5 新設特別支援学校の備品・教材等の購入 6 富岡養護学校中学部・高等部移設に伴う備品・教材等の購入 7 推進地区 3地区 8 相馬養護学校仮設トイレ設置 9 校名等変更に伴う経費 | |
| | 特 別 支 援 学 校 指 導 費 | 36,350 | 34,817 | 34,786 | 0 | 0 | 0 | 31 | 0 | 高等学校学習支援推進事業 | 実施校 18校 | |
| 9 教 職 員 費 | | 12,913,311 | 12,891,574 | 2,058,936 | 0 | 460 | 0 | 10,832,178 | 0 | | | |

| | | | | | | | | | | | |
|---------|--------------------|------------|------------|-----------|---|---------------------------|---------|------------|---------|--|---|
| | 教職員費 | 12,913,311 | 12,891,574 | 2,058,936 | 0 | 諸収 460 | 0 | 10,832,178 | 0 | 特別支援学校教職員の人件費等 | 平成28年5月1日現在教職員数 1,682人 |
| 10⑳ ~ ㉓ | 聴覚支援学校福島校整備費 | 509,876 | 0 | 0 | 0 | 0 | 0 | 0 | 509,876 | | |
| | 聴覚支援学校福島校整備費本年度支出額 | 509,876 | 0 | 0 | 0 | 0 | 0 | 0 | 509,876 | 聴覚支援学校福島校整備事業 | 全額繰越 |
| 6 | 社会教育費 | 2,534,462 | 2,451,668 | 578,199 | 0 | 749,422 | 101,100 | 1,022,947 | 23,009 | | |
| 1 | 社会教育費 総務費 | 742,179 | 707,022 | 502,287 | 0 | 168,396 | 0 | 36,339 | 0 | | |
| | 生涯学習推進費 | 5,860 | 5,186 | 3,163 | 0 | 繰入 2,023 | 0 | 0 | 0 | ふくしまの未来をひらく読書の力プロジェクト | (1)子どもの読書活動推進会議 2回 (2)読書活動支援者育成事業 ア人材育成基礎研修 9回 425人 イステップアップ研修 7回 395人 (3)子どもの読書活動推進ネット ワークフォーラム 1回 147人 (4)情報発信プロジェクト「高校生によるビブリオバトル」 発表者 15人 観戦者 120人 (5)子どもの本がつなぐスマイル プロジェクト 2回 157人 (6)乳児期における読書活動推進 事業 7市町村委託 |
| | 総合社会教育費 | 728,449 | 695,620 | 493,272 | 0 | 繰入 166,336 諸収 37 | 0 | 35,975 | 0 | 1 社会教育管理費 2 社会教育委員の会議経費 3 社会教育施設災害復旧事業事務費 4 ふくしまっ子自然体験・交流活動支援事業 | 1 (1)機関誌「社会教育」発行 年1回ホームページ掲載 (2)社会教育担当者会議開催 2回 2 会議開催 2回 3 連絡調整事務費 4 (1)小・中学校自然体験・交流活動等支援事業 528件 27,023人 (2)幼稚園・保育所自然体験活動等支援事業 490件 55,993人 (3)社会教育団体自然体験活動支援事業 6件 143人 (4)ふくしまっ子体験活動応援補助事業 1,391件 30,060人 |

| 款 項 目 | 事 項 | 予算額 | 決算額 | 左 の 財 源 内 訳 | | | | | | 翌年度 繰越額 | 事 業 計 画 | 左に対する事業実績 |
|-----------|----------------------|--------|--------|-------------|--------|----------------------------------|--------|--------|-----|------------|-----------------------------|---|
| | | | | 国 出 | 支 金 | 寄 負 | 附 担 | その他 | 地方債 | | | |
| | | | | | | | | | | | | (5)ふくしまっ子自然の家体験活動 応援事業 3,017人 5(1)放課後子ども教室推進事業 ア推進委員会 1回 イ子ども教室 37市町村 117教室 (2)学校支援地域本部事業 22市町村 46本部 6(1)学校支援実践研修会 7回 296人 (2)放課後子ども教室研修会 8回 469人 7(1)採択事業 38事業 (2)成果発表会 261人 |
| | 青少年教育 振 興 費 | 4,332 | 3,730 | 3,730 | 0 | 0 | 0 | 0 | 0 | 0 | ふくしまを十七字で奏でよう 絆 ふれあい支援事業 | 応募数 41,502点 |
| | 家 庭 教 育 振 興 費 | 3,058 | 2,122 | 2,122 | 0 | 0 | 0 | 0 | 0 | 0 | 地域でつながる家庭教育応援事業 | (1)家庭教育応援プロジェクト ア福島県地域家庭教育推進協 議会 2回 イ地域家庭教育推進各地区プ ロック会議 14回 ウ親子の学び応援講座 28講座 4,311人 エ家庭教育応援企業推進活動 227企業 (2)家庭教育応援リーダー育成事 業 ア家庭教育支援者全県研修 1回 106人 イ家庭教育支援者フォロー アップ研修 7講座 242人 ウ親育ち応援学習プログラム の作成 1回 |
| | 社 会 教 育 職 員 研 修 費 | 480 | 364 | 0 | 0 | 0 | 0 | 0 | 364 | 0 | 社会教育研修 | (1)職員研修派遣 1人 (2)社会教育主事養成 11人 |
| 2 図 書 館 費 | | 83,267 | 82,655 | 8,201 | 0 | 6,687 | 0 | 67,767 | 0 | | | |
| | 運 営 費 | 10,751 | 10,342 | 0 | 0 | 使手 2 財収 580 諸収 39 | 0 | 9,721 | 0 | 0 | 1 図書館協議会経費 2 図書館運営経費 | 1 図書館協議会 1回開催 2 開館日数 285日 施設維持管理 |

| | | | | | | | | | | | |
|---------|-------|---------|---------|--------|---|---|--------|---------|---|---|--|
| | 資料費 | 31,727 | 31,645 | 8,201 | 0 | 諸収 6,064 | 0 | 17,380 | 0 | 1 資料購入 2 東日本大震災福島県復興ライブ ラリー整備事業 | 1 一般資料等購入 9,659冊 新聞・雑誌等 266種 2(1)図書資料購入 3,279冊 (2)仮設住宅・仮設校他学校への 移動図書館巡回 18回 |
| | 協力事業費 | 2,373 | 2,253 | 0 | 0 | 諸収 2 | 0 | 2,251 | 0 | 1 市町村協力事業 2 子どもの本がつなぐスマイルプ ロジェクト | 1(1)あづま号 23市町村巡回 貸出冊数 23,026冊 (2)協力車 28館巡回 (3)図書館職員(司書)研修会 ア初任者研修 84人 イ専門研修 35人 2(1)絵本はともだち 参加者 120人 (2)本はともだち 参加者 40人 |
| | 施設等費 | 38,416 | 38,415 | 0 | 0 | 0 | 0 | 38,415 | 0 | 図書館情報ネットワーク推進事業 | 情報ネットワークシステム運用 |
| 3 自然の家費 | | 375,999 | 371,200 | 35,239 | 0 | 74,944 | 26,900 | 234,117 | 0 | | |
| | 運営費 | 267,071 | 265,487 | 23,305 | 0 | 使手 5,701 財収 1,215 諸収 1,176 | 0 | 234,090 | 0 | 1 施設管理事業(自然の家) 2 ふくしま未来キッズワクワクプ ロジェクト | 1 県内3箇所の自然の家の管理運 営及び施設・設備の維持管理 自然の家利用団体数 1,576団体 自然の家延利用者数 107,362人 (内訳) 郡山自然の家 利用団体数 415団体 利用者数 延べ23,713人 会津自然の家 利用団体数 618団体 利用者数 延べ43,083人 いわき海浜自然の家 (指定管理) 利用団体数 543団体 利用者数 延べ40,566人 2(1)未来キッズ生き生き事業 44回 参加総数 5,882人 (2)ふくしまキッズフェスタ2016 in 会津 1回 参加者数 1,583人 |
| | 施設等費 | 108,928 | 105,713 | 11,934 | 0 | 繰入 66,852 | 26,900 | 27 | 0 | 自然の家施設整備事業 | 耐震改修工事、アスレチック環境 整備及び施設環境に係る整備事業 |
| 4 文化振興費 | | 1,000 | 1,000 | 0 | 0 | 0 | 0 | 1,000 | 0 | | |

| 款 項 目 | 事 項 | 予算額 | 決算額 | 左 の 財 源 内 訳 | | | | | | 翌年度 繰越額 | 事 業 計 画 | 左に対する事業実績 |
|------------------|--------------------------------|---------|---------|-------------|--------|------------------------|--------|---------|-------|---|---|-----------------------------|
| | | | | 国 出 | 支 金 | 寄 負 | 附 担 | その他 | 地方債 | | | |
| | 芸術活動 参加費 | 1,000 | 1,000 | 0 | 0 | 0 | 0 | 0 | 1,000 | 0 | 福島県高等学校総合文化祭補助金 | 専門部大会 26部門 |
| 5 文 化 財 費 保 護 | | 498,422 | 493,809 | 18,302 | 0 | 328,870 | 0 | 146,637 | 0 | | | |
| | 文化財保護 審議会費 | 616 | 460 | 0 | 0 | 0 | 0 | 460 | 0 | 文化財保護審議会事務経費 | 委員数 2回開催 平成28年9月5日 平成29年2月2日 | 15名 |
| | 文化財管理 指導費 | 12,703 | 12,396 | 5,916 | 0 | 0 | 0 | 6,480 | 0 | 1 文化財管理指導事務経費 2 被災ミュージアム再興事業 | 1 指定文化財保存市町村協議・指 導及び指定文化財に係る文化庁 協議 2 被災歴史資料館等からの文化財 の搬出等の救援活動 | |
| | 民俗文化財 公開推進費 | 7,366 | 7,176 | 0 | 0 | 繰入 6,506 | 0 | 670 | 0 | 1 民俗文化財伝承事業 2 地域の「きずな」を結ぶ民俗芸 能支援事業 | 1 第58回北海道・東北ブロック民 俗芸能大会（H28.10.30） 岩手県盛岡市 2 用具等の修復、公演 | 1 団体 14団体 |
| | 文化財保存 助成費 | 42,128 | 41,269 | 1,584 | 0 | 繰入 11,687 | 0 | 27,998 | 0 | 1 文化財保存助成事業 2 指定文化財保存活用事業 3 指定文化財保存活用事業 （災害復旧事業） | 1 国指定 2 国指定 県指定 3 国指定 県指定 | 12件 9件 7件 1件 2件 |
| | 美術刀剣 登録費 | 1,704 | 1,404 | 0 | 0 | 使手 1,401 諸収 3 | 0 | 0 | 0 | 美術刀剣登録事業 | 登録審査会 登録件数 再交付件数 製作承認件数 | 5回 226件 28件 23件 |
| | 文化財 センター 整備事業費 | 38,513 | 38,453 | 5,344 | 0 | 0 | 0 | 33,109 | 0 | 文化財センター整備業務 | 委託先 （公財）福島県文化振興財団 出土品の整理・搬送作業・劣化防 止・保存処理、データ入力 | |
| | 文化財パト ロール費 | 436 | 384 | 0 | 0 | 0 | 0 | 384 | 0 | 文化財パトロール事業 | 文化財保護指導委員 巡視箇所 | 14名 152か所 |
| | 特別天然 記念物カモ シカ保護 対策事業費 | 190 | 137 | 0 | 0 | 0 | 0 | 137 | 0 | 特別天然記念物カモシカ保護対策 事業 | 鳥獣保護センターへのカモシカ保 護・治療のための経費負担 | |
| | 埋蔵文化財 管理委託費 | 64,189 | 64,179 | 0 | 0 | 0 | 0 | 64,179 | 0 | 埋蔵文化財管理委託費 | 委託先 （公財）福島県文化振興財団 | |

| | | | | | | | | | | | |
|------------|---------|---------|-------|---|---|---|---------|---|---|---|--|
| 遺跡分布調査費 | 44,705 | 42,454 | 5,458 | 0 | 使手 93 繰入 23,671 諸収 12 | 0 | 13,220 | 0 | 0 | 1 遺跡分布調査費 2 遺跡分布調査費（復興調査） | 1 (1)委託先 (公財)福島県文化振興財団 3事業 2市 2町 分布調査 1,558,000㎡ 試掘調査 54,105㎡ (2)直営 4事業 2市 2町 2村 分布調査 54,105㎡ 試掘調査 220,000㎡ 2直営 3事業 1市 3町 1村 分布調査 8,150,000㎡ 試掘調査 976,035㎡ |
| 埋蔵文化財発掘調査費 | 285,872 | 285,497 | 0 | 0 | 使手 46 諸収 285,451 | 0 | 0 | 0 | 0 | 1 常磐自動車道遺跡発掘調査費 2 東北中央自動車道遺跡発掘調査費 3 阿武隈川上流河川改修事業遺跡発掘調査費 4 会津縦貫南道路発掘調査費 5 廃棄物関連事業遺跡発掘調査費 | 委託先 (公財)福島県文化振興財団 1 檜葉町大谷上ノ原遺跡 1,700㎡ 報告書刊行 300部 2 川原田遺跡他 5遺跡 福田遺跡他 2遺跡 18,850㎡ 報告書刊行 300部 3 高木遺跡 5,400㎡ 4 瀧ノ入遺跡 4,100㎡ 栗林遺跡報告書刊行 300部 5 堂ノ上遺跡試掘調査 20,000㎡ |
| 7 美術館費 | 236,178 | 229,532 | 0 | 0 | 84,410 | 0 | 145,122 | 0 | 0 | | |
| 運営費 | 154,031 | 151,483 | 0 | 0 | 使手 4,376 財収 1,881 諸収 2,434 | 0 | 142,792 | 0 | 0 | 1 美術館運営事務経費 2 美術館運営事業 | 1 開館日数 278日 入館者数 200,278人 施設維持管理 2 運営協議会 1回開催 |
| 作品収集費 | 882 | 802 | 0 | 0 | 0 | 0 | 802 | 0 | 0 | 作品収集事業 | (1)収集評価委員会 平成29年 2月23日 (2)寄贈作品 170点 |
| 保存管理費 | 4,701 | 4,628 | 0 | 0 | 使手 1,433 諸収 2,347 | 0 | 848 | 0 | 0 | 1 作品保存事業 2 作品管理事業 | 1 損傷作品修復 68点 2 (1)美術作品に対する動産保険付保 462点 (2)収蔵室等の保存環境調査 虫菌害モニタリング、環境測定 (3)展示用資材購入 |
| 常設展費 | 22,793 | 22,788 | 0 | 0 | 諸収 22,788 | 0 | 0 | 0 | 0 | 1 常設展開催経費 | 1 コレクション展の開催 第1期 平成28年 4月2日 ～7月3日 |

| 款 項 目 | 事 項 | 予算額 | 決算額 | 左 の 財 源 内 訳 | | | | | | 翌年度 繰越額 | 事 業 計 画 | 左に対する事業実績 |
|-------|-------|--------|--------|-------------|--------|---|--------|-----|-----|--|---------|--|
| | | | | 国 出 | 支 金 | 寄 負 | 附 担 | その他 | 地方債 | | | |
| | | | | | | | | | | | | 第2期 平成28年7月9日 ～10月10日 第3期 平成28年10月15日 ～12月25日 第4期 平成29年1月7日 ～3月20日 2 移動展開催経費 2 移動美術館の開催 石原コレクション名品展 会期：平成28年6月11日 ～6月19日 会場：国見町観月台文化セン ター 観覧者数 800人 |
| | 企画展費 | 48,524 | 47,884 | 0 | 0 | 使手 16,864 財収 1,477 諸収 29,543 | 0 | 0 | 0 | 1 企画展開催経費 1 企画展の開催 (1)フェルメールとレンブラント 展 会期：平成28年4月6日 ～5月8日 観覧者数 104,150人 (2)飯館村山津見神社 復元 天井絵展 会期：平成28年5月28日 ～7月3日 観覧者数 5,549人 (3)エドワード・ゴリーの優雅 な秘密展 会期：平成28年7月16日 ～8月28日 観覧者数 8,239人 (4)被災地からの発信展 会期：平成28年9月10日 ～10月10日 観覧者数 2,631人 (5)広重ビビッド展 会期：平成28年10月29日 ～12月11日 観覧者数 17,001人 (6)ギャラリー f 展 会期：平成29年1月21日 ～3月12日 観覧者数 1,562人 2 企画展準備費 2 次年度開催企画展準備 | | |
| | 調査研究費 | 3,853 | 980 | 0 | 0 | 諸収 402 | 0 | 578 | 0 | 調査研究事業 県関係作家・作品調査及び収蔵作 品・作品調査 | | |

| | | | | | | | | | | | |
|--------|-------|---------|---------|-------|---|--------------------------------------|--------|---------|--------|-----------------------------------|--|
| | 教育普及費 | 1,394 | 967 | 0 | 0 | 諸収 865 | 0 | 102 | 0 | 1 教育普及講座 2 美術館・学校教育連携協議会経費 | 1 実技教室の開催 (1)実技講座 4回 各2～4日間 (2)技法講座 3回 各1日間及び2日間 (3)親と子の美術教室 3回 各1日間 (4)一日創作教室 1回 1日間 (5)わんぱくミュージアム 2回 各1日間 2 学校連携共同ワークショップの開催 参加学校数 14校 459人 |
| 8 博物館費 | | 351,237 | 320,312 | 8,878 | 0 | 86,115 | 74,200 | 151,119 | 23,009 | | |
| | 運営費 | 121,586 | 119,435 | 0 | 0 | 使手 374 財収 730 諸収 897 | 0 | 117,434 | 0 | 1 博物館運営事務経費 2 博物館運営事業 | 1 開館日数 303日 入館者数 61,073人 運営協議会 2回 施設維持管理 2 ミュージアムイベント 8回 |
| | 資料収集費 | 16,090 | 15,933 | 0 | 0 | 使手 455 諸収 15,220 | 0 | 258 | 0 | 資料収集事業 | (1)収集展示委員会開催 平成28年8月4日 (2)各分野資料(備品)購入 2点 |
| | 保存管理費 | 6,270 | 6,261 | 0 | 0 | 0 | 0 | 6,261 | 0 | 資料保存管理事業 | 収蔵品保管管理 資料等薫蒸 資料修復修繕、薬品処理 |
| | 常設展費 | 30,634 | 30,203 | 4,462 | 0 | 使手 3,603 諸収 92 | 0 | 22,046 | 0 | 1 展示解説員設置経費 2 資料展示経費 | 1 展示解説員 13名雇用 2 常設展部分展示替え資料の借用 開館30周年記念イベントの実施 |
| | 企画展費 | 10,074 | 9,998 | 4,026 | 0 | 使手 449 財収 81 諸収 5,125 | 0 | 317 | 0 | 企画展開催経費 | (1)大須賀清光の屏風絵と番付 会期：平成28年4月23日 ～6月12日 入館者数 2,955人 (2)南極の自然と南極観測 会期：平成28年7月16日 ～8月21日 入館者数 5,039人 (3)文化庁購入文化財展 会期：平成28年9月3日 ～10月2日 入館者数 11,077人 |

| 款 項 目 | 事 項 | 予算額 | 決算額 | 左 の 財 源 内 訳 | | | | | | 翌年度 繰越額 | 事 業 計 画 | 左に対する事業実績 |
|--------------------|----------------------|---------|---------|-------------|--------|---------------------------|--------|---------|--------|---|--|---|
| | | | | 国 出 | 支 金 | 寄 負 | 附 担 | その他 | 地方債 | | | |
| | | | | | | | | | | | | (4)福島県立博物館収蔵名品展 会期：平成28年10月15日 ～11月27日 入館者数 3,952人 |
| | 調査研究費 | 4,287 | 3,961 | 0 | 0 | 使手 1,504 諸収 9 | 0 | 2,448 | 0 | 1 古文書整理事業 2 二次資料整備事業 3 展示資料調査研究事業 | 1 古文書整理員 1名雇用 マイクロフィルム撮影製本委託 2 関連図書（備品図書等）の購入 3 考古、歴史、民俗、美術及び自 然各分野の調査研究 | |
| | 教育普及費 | 34,287 | 34,106 | 390 | 0 | 財収 209 諸収 31,152 | 0 | 2,355 | 0 | 1 博物館 IT 化事業 2 学校教育・生涯学習支援活動経 費 | 1 資料整理員 1名雇用 収蔵資料管理システムリース料 2 講座開催 49回 1,421人 講師派遣 28回 2,109人 体験学習 32回 976人 | |
| | 施 設 等 備 費 | 128,009 | 100,415 | 0 | 0 | 繰入 26,215 | 74,200 | 0 | 23,009 | 施設整備事業 | 冷却塔改修工事 | |
| 12文化財 センター費 | | 246,180 | 246,138 | 5,292 | 0 | 0 | 0 | 240,846 | 0 | | | |
| | 運 営 費 | 246,180 | 246,138 | 5,292 | 0 | 0 | 0 | 240,846 | 0 | 白河館管理運営業務委託 | 指定管理者 (公財)福島県文化振興財団 埋蔵文化財の収蔵・保管・展示等 入館者 29,341人 館外利用者 5,876人 | |
| 7 保 健 体 育 費 | | 722,784 | 660,976 | 80,071 | 0 | 188,742 | 0 | 392,163 | 0 | | | |
| 1 保 健 体 育 総 務 費 | | 254,394 | 251,528 | 4,288 | 0 | 421 | 0 | 246,819 | 0 | | | |
| | 保 健 体 育 管 理 費 | 3,263 | 3,135 | 0 | 0 | 0 | 0 | 3,135 | 0 | 1 県立学校等自動体外式除細動器 整備事業 2 要保護及び準要保護児童生徒扶 助 | 1 県立学校 107校 その他の施設 9施設 2 学校給食費扶助 準要保護 14人 | |
| | 学 校 給 食 管 理 指 導 費 | 99,692 | 97,858 | 4,288 | 0 | 繰入 416 | 0 | 93,154 | 0 | 1 学校給食事務事業経費 (1)学校給食事務事業経費 (2)学校給食施設衛生管理指導経 費 (3)県立学校給食事務経費 2 学校給食検査体制支援事業 | 1 (1)学校給食担当者会議開催等 (2)調理場点検 市町村単独・共同 65施設 県立学校 22施設 (3)夜間給食の実施 5校 2(1)市町村支援 28市町村 | |

| | | | | | | | | | | | |
|---------|-----------|---------|---------|-------|---|------------|---|---------|---|---|--|
| | | | | | | | | | | 3 学校給食モニタリング事業 4 学校給食地場産物活用事業 (1)「いただきます。ふくしまさん」事業 (2)地場産物加工品等開発事業 (3)地場産物活用率向上研修会 | (2)県立学校放射性物質検査 17校 3 給食1食分の放射性物質検査 総体数 3,954検体 4 (1)補助事業 11市町村 88校 (2)加工品開発 10品目 (3)開催数 1回 |
| | 県立学校給食費 | 151,439 | 150,535 | 0 | 0 | 諸収 5 | 0 | 150,530 | 0 | 県立学校給食実施経費 (1)夜間定時制高等学校給食実施経費 (2)中学校・特別支援学校給食実施経費 (3)夜食費補助費（夜間定時制高等学校） | (1)ア夜間給食実施校 5校 イ臨時労務員雇用 3人 ウ給食委託 2校 エ衛生害虫等駆除点検委託 1校 (2)ア学校給食委託 11校 イ寄宿舎給食委託 4校 ウ衛生害虫等駆除点検委託 4校 (3)夜食費補助者数 延べ3,396人 |
| 2 学校保健費 | | 297,487 | 248,525 | 4,528 | 0 | 繰入 101,855 | 0 | 142,142 | 0 | | |
| | 学校保健管理指導費 | 9,144 | 8,620 | 4,346 | 0 | 繰入 1,600 | 0 | 2,674 | 0 | 1 学校保健安全事務事業経費 (1)学校保健安全事務事業経費 (2)特別支援学校感染症対策費 (3)福島県学校歯科保健優良校表彰 2 学校すこやかプラン 健康教育推進者研修会 3 学校における食育推進プロジェクト 4 ふくしまからはじめよう。元気なふくしまっ子食環境整備事業 (1)学校における食の担当者連絡会議 (2)ふくしまっ子ごはんコンテスト | 1 (1)学校保健管理指導 学校保健・学校安全表彰審査会 (2)実施校 本校14校 分校 8校 (3)最優秀賞 2校 優秀校 23校 優秀活動奨励賞 1校 2 健康教育推進者研修会 開催数 3回 参加者数 299人 3 食育実践の取組 2町 4 (1)学校における食の担当者連絡会議 ア食担当者連絡会議 開催数 1回 イ食環境を考える会 開催数 県内7地区 1回 (2)ごはんコンテスト ア応募総数 11,418点 |

| 款 項 目 | 事 項 | 予算額 | 決算額 | 左 の 財 源 内 訳 | | | | | | 翌年度 繰越額 | 事 業 計 画 | 左に対する事業実績 |
|---------|-----------------------------------|---------|---------|-------------|--------|---------------|--------|--------|-----|--|---|--|
| | | | | 国 出 | 支 金 | 寄 負 | 附 担 | その他 | 地方債 | | | |
| | | | | | | | | | | | | イ朝食について見直そう週間運動 11月朝食摂取率 平均96.4% (3)指導者養成研修 (3)食農指導者養成研修会 開催数 1回 参加者数 15人 |
| | 学 校 安 全 指 導 費 | 193 | 182 | 182 | 0 | 0 | 0 | 0 | 0 | 0 | 学校安全教室推進事業 学校安全指導者養成研修会 | 学校安全指導者養成研修会 開催数 2回 参加者数 244人 |
| | 児 童 ・ 生 徒 ・ 教 職 員 健 康 管 理 費 | 215,245 | 166,818 | 0 | 0 | 諸収 100,255 | 0 | 66,563 | 0 | 1 健康診断関係諸検査 (1)幼児・児童・生徒健康診断事業費 2 災害共済事業費 (1)県立学校幼児児童生徒の災害共済掛金負担金 (2)独立行政法人日本スポーツ振興センター災害共済給付 3 学校保健技師人件費 4 教職員健康管理事務経費 | 1 (1)実施者数 ア尿検査 44,532人 イ心電図検査 14,848人 ウ結核検診 14,488人 エ臥位胸部X線直接撮影 28人 オ通信制課程に対する健康診断 1,764人 2 (1)全日制高校 41,601人 定時制高校 895人 特別支援学校 1,977人 県立中学校 254人 通信制高校 588人 (2)受診件数等 延べ4,252件 給付金額 36,762,271円 3 雇用人数 1人 4 審査委員会実施回数 6回 | |
| | 公 立 文 教 施 設 環 境 改 善 費 | 72,905 | 72,905 | 0 | 0 | 0 | 0 | 72,905 | 0 | 0 | 公立学校等校舎内緊急環境改善事業 | 福島県民健康管理基金積立金 |
| 3 体育振興費 | | 170,903 | 160,923 | 71,255 | 0 | 86,466 | 0 | 3,202 | 0 | | | |
| | 体 育 管 理 指 導 費 | 339 | 335 | 0 | 0 | 0 | 0 | 335 | 0 | 0 | 学校体育事務事業経費 | 体育管理指導等旅費 |
| | 学 校 体 育 実 技 指 導 者 講 習 会 費 | 5,788 | 5,108 | 5,108 | 0 | 0 | 0 | 0 | 0 | 0 | 地域スポーツ人材の活用実践支援事業 (1)地域スポーツ人材の活用実践支援事業 | (1) |

| | | | | | | | | | | | |
|--------------|--------|--------|--------|---|----------|---|-----|---|---|--|--|
| | | | | | | | | | | ア地域スポーツ人材研修会 イ中学校・高校の部活動への活用 (2)武道等指導者派遣事業 ア武道指導者研修会 イ中学校武道授業への活用 ウ中学校ダンス授業への活用 | ア地域スポーツ人材研修会 参加者数 14人 イ中学校・高校の部活動への活用 派遣人員 72人 派遣回数 延べ1,337回 (2) ア武道等指導者研修会 参加者数 21人 イ中学校武道授業への活用 派遣人員 36人 派遣回数 延べ485回 ウ中学校ダンス授業への活用 派遣人員 13人 派遣回数 延べ134回 |
| 体力づくり 推進費 | 60,835 | 57,510 | 57,147 | 0 | 諸収 96 | 0 | 267 | 0 | 1 児童生徒の体力向上推進事業 指導力向上支援 2 ふくしまっ子体力向上総合プロジェクト (1)元気キッズサポーター事業 (2)自分手帳活用事業 (3)専門アドバイザー派遣事業 (4)体力向上ムーブメント事業 (5)ふくしまっ子体力向上プロジェクト推進事業 (6)食育専門家派遣事業 | 1(1)子供の体力向上指導者養成研修会 ア県中央研修会 参加者数 36人 イ地区別研修会 6地区 参加者数 574人 (2)ダンス・表現指導者養成研修会 参加者数 75人 2 (1)ア元気キッズサポーター派遣補助事業 7市町村 イ体力づくりイベント 開催数 3地域3回 (2)自分手帳の配付 配付部数 15,245部 (3)ア派遣学校数 延べ1,930校 イモデル校実践研究 5校 (4)体力向上優秀校表彰 49校 (5)ア各支援委員会 開催数 12回 イ評価委員会 開催数 2回 ウ小・中・高等学校体育担当者 連絡協議会 開催数 7地区各1回 参加者数 761人 エ個別相談指導者養成研修会 開催数 3回 オ肥満対応ガイドライン 発・配付 配付部数 5,836部 (6)派遣回数 延べ206回 | |

| 款 項 目 | 事 項 | 予算額 | 決算額 | 左 の 財 源 内 訳 | | | | | | 翌年度 繰越額 | 事 業 計 画 | 左に対する事業実績 |
|---------|-------------------------------|-------------|-------------|-------------|--------|-------------------------|-----------|-------------|-----------|--|--|-----------|
| | | | | 国 出 | 支 金 | 寄 負 | 附 担 | その他 | 地方債 | | | |
| | 各種負担金 補助金 | 2,600 | 2,600 | 0 | 0 | 0 | 0 | 2,600 | 0 | 1 各種競技会等共催負担金 (1)東北中学校各種競技大会共催負担金 (2)東北高等学校各種競技大会共催負担金 (3)第55回全国学校体育研究大会共催負担金 2 福島県体育・スポーツ振興事業費補助金 (1)中学校・高等学校体育大会開催費補助金 (2)高等学校新人体育大会開催費補助金 | 1 (1)東北中学校大会 4 競技 200千円 (2)東北高等学校大会 8 競技 400千円 (3)全国学校体育研究大会 1,000千円 2 (1)中学校体育大会 200千円 高等学校体育大会 400千円 (2)高等学校新人大会 400千円 | |
| | 全国高等 学校総合 体育大会 開催事業費 | 101,341 | 95,370 | 9,000 | 0 | 繰入 86,365 諸収 5 | 0 | 0 | 0 | 平成29年度南東北インターハイ開催事業 (1)「ふくしまで一緒にやろう！」プロジェクト事業補助金 (2)インターハイ選手特別強化事業補助金 (3)活動費 (4)施設整備費 (5)事務局運営費 | (1)補助対象 19競技専門部 2 地区高体連 (2)補助対象 68部活動 5 競技専門部 (3)ア高校生活動 イ大会開催活動 ウ広報活動 (4)インターハイ競技会場施設整備 (5)インターハイ事務局経費 | |
| 11 | 災害復旧費 | 743,914 | 693,507 | 515,351 | 0 | 0 | 0 | 178,156 | 41,830 | | | |
| 3 | 文教施設災害 復旧費 | 743,914 | 693,507 | 515,351 | 0 | 0 | 0 | 178,156 | 41,830 | | | |
| 1 | 公立文教施設 災害復旧費 | 743,914 | 693,507 | 515,351 | 0 | 0 | 0 | 178,156 | 41,830 | | | |
| | 県立学校施設等 災害復旧費 | 743,914 | 693,507 | 515,351 | 0 | 0 | 0 | 178,156 | 41,830 | 1 県立学校施設等災害復旧事業 2 県立学校施設応急仮設校舎等設置事業 | 1 県立学校被災 2 校の建物等の復旧 2 応急仮設等設置 12か所16棟 | |
| 教 育 庁 計 | | 200,009,714 | 192,922,298 | 37,117,456 | 50,000 | 7,652,140 | 6,029,600 | 142,073,102 | 5,719,844 | | | |

翌年度継続費通次繰越の執行内訳

(単位 千円)

| 款 項 目 | 事 項 | 予算額 | 繰越額 | 左 の 財 源 内 訳 | | | | | 事 業 計 画 |
|--|-------------------------------|-----------|-----------|------------------|------|--------------|------------------|-----------|-----------------------|
| | | | | 国支出金 | 寄附負担 | その他 | 地方債 | 一般財源 | |
| 10教 育 費 | | 4,829,929 | 4,829,929 | (2,299,794) 0 | 0 | 98,259 | (1,384,200) 0 | 1,047,676 | |
| 4高 等 学 校 費 | | 4,320,564 | 4,320,564 | (2,248,604) 0 | 0 | 98,259 | (926,100) 0 | 1,047,601 | |
| 4 施設等整備費 | | 253,899 | 253,899 | 0 | 0 | 3,980 | (228,400) 0 | 21,519 | |
| | 一般施設整備費 | 253,899 | 253,899 | 0 | 0 | 繰越 3,980 | (228,400) 0 | 21,519 | 平商業高校校舎改築事業 |
| 23 ^㉔ ～ 31 ^㉕ ふたば未来 学園中学・ 高校整備費 | | 3,069,486 | 3,069,486 | (2,046,324) 0 | 0 | 0 | 0 | 1,023,162 | |
| | ふたば未来学園 中学・高校整備 費本年度支出額 | 3,069,486 | 3,069,486 | (2,046,324) 0 | 0 | 0 | 0 | 1,023,162 | ふたば未来学園中学校・高等学校整備事業 |
| 25 ^㉖ ～ 29 ^㉗ 実習船福島丸 代船建造費 | | 997,179 | 997,179 | (202,280) 0 | 0 | 94,279 | (697,700) 0 | 2,920 | |
| | 実習船福島丸 代船建造費 本年度支出額 | 997,179 | 997,179 | (202,280) 0 | 0 | 繰越 94,279 | (697,700) 0 | 2,920 | いわき海星高等学校実習船福島丸代船建造事業 |
| 5 特別支援学校費 | | 509,365 | 509,365 | (51,190) 0 | 0 | 0 | (458,100) 0 | 75 | |
| 10 ^㉘ ～ 32 ^㉙ 聴覚支援学校 福島校整備費 | | 509,365 | 509,365 | (51,190) 0 | 0 | 0 | (458,100) 0 | 75 | |
| | 聴覚支援学校 福島校整備費 本年度支出額 | 509,365 | 509,365 | (51,190) 0 | 0 | 0 | (458,100) 0 | 75 | 聴覚支援学校福島校整備事業 |
| 11災 害 復 旧 費 | | 264,422 | 264,422 | (83,464) 0 | 0 | 180,722 | 0 | 236 | |
| 3 文教施設災害 復 旧 費 | | 264,422 | 264,422 | (83,464) 0 | 0 | 180,722 | 0 | 236 | |

| 款 項 目 | 事 項 | 予算額 | 繰越額 | 左 の 財 源 内 訳 | | | | | 事 業 計 画 |
|-------------------|------------------|-----------|-----------|------------------|------|---------------|------------------|-----------|---------------|
| | | | | 国支出金 | 寄附負担 | その他 | 地方債 | 一般財源 | |
| 1 公立文教施設 災害復旧費 | | 264,422 | 264,422 | (83,464) 0 | 0 | 180,722 | 0 | 236 | |
| | 県立学校施設等 災害復旧費 | 264,422 | 264,422 | (83,464) 0 | 0 | 繰越 180,722 | 0 | 236 | 県立学校施設等災害復旧事業 |
| 教 育 庁 計 | | 5,094,351 | 5,094,351 | (2,383,258) 0 | 0 | 278,981 | (1,384,200) 0 | 1,047,912 | |

翌年度繰越明許費の執行内訳

(単位 千円)

| 款 項 目 | 事 項 | 予算額 | 繰越額 | 左 の 財 源 内 訳 | | | | | 事 業 計 画 |
|---|-------------------------------|-----------|-----------|----------------|------|--------------|----------------|---------|---------------------------------------|
| | | | | 国支出金 | 寄附負担 | その他 | 地方債 | 一般財源 | |
| 10教育費 | | 1,025,972 | 1,025,972 | (293,628) 0 | 0 | 71,008 | (467,100) 0 | 194,236 | |
| 1教育総務費 | | 26,000 | 26,000 | 0 | 0 | 26,000 | 0 | 0 | |
| 3財務管理費 | | 26,000 | 26,000 | 0 | 0 | 26,000 | 0 | 0 | |
| | 財産等管理費 | 26,000 | 26,000 | 0 | 0 | 繰入 26,000 | 0 | 0 | 県有施設維持補修事業 |
| 4高等学校費 | | 501,958 | 501,958 | (206,872) 0 | 0 | 45,008 | (128,200) 0 | 121,878 | |
| 3高等学校管理費 | | 470,809 | 470,809 | (195,223) 0 | 0 | 45,008 | (128,200) 0 | 102,378 | |
| | 学校維持管理費 | 470,809 | 470,809 | (195,223) 0 | 0 | 繰入 45,008 | (128,200) 0 | 102,378 | 大規模改造事業 学校施設解体整備事業 双葉郡中高一貫校整備事業 |
| 4施設等整備費 | | 19,500 | 19,500 | 0 | 0 | 0 | 0 | 19,500 | |
| | 産振設備費 | 19,500 | 19,500 | 0 | 0 | 0 | 0 | 19,500 | 産業教育・理科教育設備事業 |
| 23 ²⁸ ～ ³¹ ふたば未来 学園中学・ 高校整備費 | | 9,598 | 9,598 | (9,598) 0 | 0 | 0 | 0 | 0 | |
| | ふたば未来学園 中学・高校整備 費本年度支出額 | 9,598 | 9,598 | (9,598) 0 | 0 | 0 | 0 | 0 | ふたば未来学園中学校・高等学校整備事業 |
| 25 ²⁷ ～ ²⁹ 実習船福島丸 代船建造費 | | 2,051 | 2,051 | (2,051) 0 | 0 | 0 | 0 | 0 | |
| | 実習船福島丸 代船建造費 本年度支出額 | 2,051 | 2,051 | (2,051) 0 | 0 | 0 | 0 | 0 | いわき海星高等学校実習船福島丸代船建造事業 |

| 款 項 目 | 事 項 | 予算額 | 繰越額 | 左 の 財 源 内 訳 | | | | | 事 業 計 画 |
|--|----------------------------|-----------|-----------|----------------|------|--------|----------------|---------|--------------------------------------|
| | | | | 国支出金 | 寄附負担 | その他 | 地方債 | 一般財源 | |
| 5 特別支援学校費 | | 475,005 | 475,005 | (86,756) 0 | 0 | 0 | (321,900) 0 | 66,349 | |
| 8 特別支援学校費 | | 474,494 | 474,494 | (86,245) 0 | 0 | 0 | (321,900) 0 | 66,349 | |
| | 学校維持管理費 | 436,801 | 436,801 | (68,758) 0 | 0 | 0 | (321,900) 0 | 46,143 | 大規模改造事業（特別支援学校費） 特別支援学校整備事業 |
| | 特別支援学校管理費 | 37,693 | 37,693 | (17,487) 0 | 0 | 0 | 0 | 20,206 | 1 県立特別支援学校学習環境整備事業 2 特別支援学校教育充実事業 |
| 10 ^⑳ ～ ⑳ ^㉓ 聴覚支援学校 福島校整備費 | | 511 | 511 | (511) 0 | 0 | 0 | 0 | 0 | |
| | 聴覚支援学校 福島校整備費 本年度支出額 | 511 | 511 | (511) 0 | 0 | 0 | 0 | 0 | 聴覚支援学校福島校整備事業 |
| 6 社会教育費 | | 23,009 | 23,009 | 0 | 0 | 0 | (17,000) 0 | 6,009 | |
| 8 博物館費 | | 23,009 | 23,009 | 0 | 0 | 0 | (17,000) 0 | 6,009 | |
| | 施設等整備費 | 23,009 | 23,009 | 0 | 0 | 0 | (17,000) 0 | 6,009 | 博物館施設整備事業 |
| 11 災害復旧費 | | 41,122 | 41,122 | (26,402) 0 | 0 | 0 | (14,700) 0 | 20 | |
| 3 文教施設災害復旧費 | | 41,122 | 41,122 | (26,402) 0 | 0 | 0 | (14,700) 0 | 20 | |
| 1 公立文教施設 災害復旧費 | | 41,122 | 41,122 | (26,402) 0 | 0 | 0 | (14,700) 0 | 20 | |
| | 県立学校施設等 災害復旧費 | 41,122 | 41,122 | (26,402) 0 | 0 | 0 | (14,700) 0 | 20 | 県立学校施設等災害復旧事業 |
| 教 育 庁 計 | | 1,067,094 | 1,067,094 | (320,030) 0 | 0 | 71,008 | (481,800) 0 | 194,256 | |

翌年度事故繰越の執行内訳

(単位 千円)

| 款 項 目 | 事 項 | 予算額 | 繰越額 | 左 の 財 源 内 訳 | | | | | 事 業 計 画 |
|----------|---------|---------|---------|---------------|------|--------------|-------------------|-------|-------------------------|
| | | | | 国支出金 | 寄附負担 | その他 | 地方債 | 一般財源 | |
| 10教 育 費 | | 145,602 | 145,602 | (81,299) 0 | 0 | 43,863 | (3,500) 14,500 | 2,440 | |
| 1教育総務費 | | 3,132 | 3,132 | 0 | 0 | 3,132 | 0 | 0 | |
| 3財務管理費 | | 3,132 | 3,132 | 0 | 0 | 3,132 | 0 | 0 | |
| | 財産等管理費 | 3,132 | 3,132 | 0 | 0 | 財収 3,132 | 0 | 0 | 教職員公舎整備事業 |
| 4高等学校費 | | 136,530 | 136,530 | (81,299) 0 | 0 | 40,731 | 0 | 0 | |
| 3高等学校管理費 | | 136,530 | 136,530 | (81,299) 0 | 0 | 40,731 | 0 | 0 | |
| | 学校維持管理費 | 136,530 | 136,530 | (81,299) 0 | 0 | 繰越 40,731 | 0 | 0 | 大規模改造事業 双葉郡中高一貫校整備事業 |
| 5特別支援学校費 | | 5,940 | 5,940 | 0 | 0 | 0 | (3,500) 0 | 2,440 | |
| 8特別支援学校費 | | 5,940 | 5,940 | 0 | 0 | 0 | (3,500) 0 | 2,440 | |
| | 学校維持管理費 | 5,940 | 5,940 | 0 | 0 | 0 | (3,500) 0 | 2,440 | 特別支援学校整備事業 |
| 教 育 庁 計 | | 145,602 | 145,602 | (81,299) 0 | 0 | 43,863 | (3,500) 14,500 | 2,440 | |

前年度継続費通次繰越の執行内訳

(単位 千円)

| 款 項 目 | 事 項 | 予算額 | 決算額 | 左 の 財 源 内 訳 | | | | | | 翌年度 繰越額 | 事 業 計 画 | 左に対する事業実績 |
|--|-----------------|-----------|-----------|--------------------|-----|---------------|---------|----|---------|-----------------------|---------------|-----------|
| | | | | 国 支 寄 附 出 金 負 担 | その他 | 地方債 | 県 費 | 繰越 | 繰越 | | | |
| 10教育費 | | 1,458,961 | 1,236,834 | 304,908 | 0 | 11,226 | 920,700 | 0 | 186,959 | | | |
| 4高等学校費 | | 1,395,316 | 1,208,357 | 304,908 | 0 | 8,349 | 895,100 | 0 | 186,959 | | | |
| 4施設整備費 | | 121,667 | 82,787 | 0 | 0 | 8,287 | 74,500 | 0 | 38,880 | | | |
| | 一般施設整備費 | 121,667 | 82,787 | 0 | 0 | 繰越 8,287 | 74,500 | 0 | 38,880 | 平商業高校校舎改築事業 | 改築工事 | |
| 25 ²⁷ ～ ²⁹ 実習船福島丸建造費 | | 1,273,649 | 1,125,570 | 304,908 | 0 | 62 | 820,600 | 0 | 148,079 | | | |
| | 実習船福島丸建造費本年度支出額 | 1,273,649 | 1,125,570 | 304,908 | 0 | 繰越 62 | 820,600 | 0 | 148,079 | いわき海星高等学校実習船福島丸代船建造事業 | 代船建造工事 | |
| 5特別支援学校費 | | 63,645 | 28,477 | 0 | 0 | 2,877 | 25,600 | 0 | 0 | | | |
| 8特別支援学校費 | | 63,645 | 28,477 | 0 | 0 | 2,877 | 25,600 | 0 | 0 | | | |
| | 学校維持管理費 | 63,645 | 28,477 | 0 | 0 | 繰越 2,877 | 25,600 | 0 | 0 | 盲学校校舎改築事業 | 改築工事 | |
| 11災害復旧費 | | 958,356 | 694,642 | 225,629 | 0 | 469,013 | 0 | 0 | 263,714 | | | |
| 3文教施設災害復旧費 | | 958,356 | 694,642 | 225,629 | 0 | 469,013 | 0 | 0 | 263,714 | | | |
| 1公立文教施設災害復旧費 | | 958,356 | 694,642 | 225,629 | 0 | 469,013 | 0 | 0 | 263,714 | | | |
| | 県立学校施設等災害復旧費 | 958,356 | 694,642 | 225,629 | 0 | 繰越 469,013 | 0 | 0 | 263,714 | 県立学校施設等災害復旧事業 | 県立学校3校の建物等の復旧 | |

| 款 項 目 | 事 項 | 予算額 | 決算額 | 左 の 財 源 内 訳 | | | | | | 翌年度 繰越額 | 事 業 計 画 | 左に対する事業実績 |
|---------|-----|-----------|-----------|-------------|--------|--------|---------|---------|-----|------------|---------|-----------|
| | | | | 国 出 | 支 金 | 寄 負 | 附 担 | その他 | 地方債 | | | |
| 教 育 庁 計 | | 2,417,317 | 1,931,476 | 530,537 | | 0 | 480,239 | 920,700 | 0 | 450,673 | | |

前年度繰越明許費の執行内訳

(単位 千円)

| 款 項 目 | 事 項 | 予算額 | 決算額 | 左 の 財 源 内 訳 | | | | | | 翌年度 繰越額 | 事 業 計 画 | 左に対する事業実績 |
|--|--------------------|-----------|-----------|--|---|---------------|-----------|---|---------|---|---|-----------|
| | | | | 国 支 寄 附 其 他 地 方 債 県 費 出 金 負 担 所 他 債 費 | | | | | | | | |
| 10教 育 費 | | 3,205,096 | 2,554,592 | 24,289 | 0 | 161,203 | 2,369,100 | 0 | 136,530 | | | |
| 1 教育総務費 | | 70,123 | 48,201 | 8,494 | 0 | 7,507 | 32,200 | 0 | 0 | | | |
| 3 財務管理費 | | 41,623 | 22,717 | 0 | 0 | 5,717 | 17,000 | 0 | 0 | | | |
| | 財 産 等 費 管 理 費 | 41,623 | 22,717 | 0 | 0 | 繰越 5,717 | 17,000 | 0 | 0 | 県有施設維持補修事業 | 県有施設維持補修事業 1校 | |
| 8 教 育 センター費 | | 28,500 | 25,484 | 8,494 | 0 | 1,790 | 15,200 | 0 | 0 | | | |
| | 施 設 等 費 整 備 費 | 28,500 | 25,484 | 8,494 | 0 | 繰越 1,790 | 15,200 | 0 | 0 | 施設設備整備事業 | 耐震改修工事 | |
| 4 高等学校費 | | 3,092,523 | 2,490,349 | 15,795 | 0 | 145,454 | 2,329,100 | 0 | 136,530 | | | |
| 3 高等学 校 管 理 費 | | 3,082,617 | 2,485,279 | 15,693 | 0 | 140,486 | 2,329,100 | 0 | 136,530 | | | |
| | 学 校 維 持 費 管 理 費 | 3,082,617 | 2,485,279 | 15,693 | 0 | 繰越 140,486 | 2,329,100 | 0 | 136,530 | 1 大規模改造事業 2 双葉郡中高一貫校整備事業 3 高等学校維持管理経費 4 高等学校学習環境支援事業 | 1 大規模・耐震改修工事 (1)校舎 17校 32棟 (2)体育館 8校 9棟 2 建築計画の策定、測量・地質調査 3 高等学校の維持管理 10校 4 学習環境の整備 1校 | |
| 4 施 設 等 費 整 備 費 | | 6,887 | 4,968 | 0 | 0 | 4,968 | 0 | 0 | 0 | | | |
| | 一 般 施 設 費 整 備 費 | 6,887 | 4,968 | 0 | 0 | 繰越 4,968 | 0 | 0 | 0 | 下水道接続事業 | 公共下水道への接続 1校 | |
| 25 ^① 実 福 建 ～ 習 島 丸 代 船 船 ② 丸 代 船 船 費 ③ 丸 代 船 船 費 | | 3,019 | 102 | 102 | 0 | 0 | 0 | 0 | 0 | | | |

| 款 項 目 | 事 項 | 予算額 | 決算額 | 左 の 財 源 内 訳 | | | | | | 翌年度 繰越額 | 事 業 計 画 | 左に対する事業実績 |
|---------|-------------------------------|-----------|-----------|-------------|--------|-------------|---------------|-----|---------|------------------------|---------------------------|-----------|
| | | | | 国 出 | 支 金 | 寄 負 | 附 担 | その他 | 地方債 | | | |
| | 実習船 福島丸代船 建造費本年 度支出額 | 3,019 | 102 | 102 | 0 | 0 | 0 | 0 | 0 | 0 | いわき海星高等学校実習船福島丸 代船建造事業 | 連絡調整事務費 |
| 5 | 特別支援 学校費 | 41,486 | 15,178 | 0 | 0 | 8,178 | 7,000 | 0 | 0 | | | |
| 8 | 特別支援 学校費 | 41,486 | 15,178 | 0 | 0 | 8,178 | 7,000 | 0 | 0 | | | |
| | 学校維持 管理費 | 41,486 | 15,178 | 0 | 0 | 繰越 8,178 | 7,000 | 0 | 0 | 特別支援学校整備事業 | 県中地区南部特別支援学校基本設 計、実施設計 | |
| 6 | 社会教育費 | 964 | 864 | 0 | 0 | 64 | 800 | 0 | 0 | | | |
| 3 | 自然の家費 | 964 | 864 | 0 | 0 | 64 | 800 | 0 | 0 | | | |
| | 運 営 費 | 964 | 864 | 0 | 0 | 繰越 64 | 800 | 0 | 0 | 施設管理事業 | 会津自然の家体育館耐震改修設計 | |
| 11 | 災害復旧費 | 30,117 | 28,157 | 738 | 0 | 219 | 27,200 | 0 | 0 | | | |
| 3 | 文教施設災害 復旧費 | 30,117 | 28,157 | 738 | 0 | 219 | 27,200 | 0 | 0 | | | |
| 1 | 公立文教 施設災害 復旧費 | 30,117 | 28,157 | 738 | 0 | 219 | 27,200 | 0 | 0 | | | |
| | 県立学校 施設等災害 復旧費 | 30,117 | 28,157 | 738 | 0 | 繰越 219 | 27,200 | 0 | 0 | 県立学校施設等災害復旧事業応急 対策費 | 県立学校2校の土地の復旧 | |
| 教 育 庁 計 | | 3,235,213 | 2,582,749 | 25,027 | 0 | 161,422 | 2, 396,300 | 0 | 136,530 | | | |

前年度事故繰越の執行内訳

(単位 千円)

| 款 項 目 | 事 項 | 予算額 | 決算額 | 左 の 財 源 内 訳 | | | | | | 翌年度 繰越額 | 事 業 計 画 | 左に対する事業実績 |
|------------------|------------------|--------|--------|-------------|--------|--------------|--------|-----|-----|-------------------------|---------|-----------|
| | | | | 国 出 | 支 金 | 寄 負 | 附 担 | その他 | 地方債 | | | |
| 10教 育 費 | | 54,843 | 54,843 | 0 | 0 | 54,843 | 0 | 0 | 0 | | | |
| 4 高 等 学 校 費 | | 54,843 | 54,843 | 0 | 0 | 54,843 | 0 | 0 | 0 | | | |
| 4 施 設 等 整 備 費 | | 54,843 | 54,843 | 0 | 0 | 54,843 | 0 | 0 | 0 | | | |
| | 一 般 施 設 整 備 費 | 54,843 | 54,843 | 0 | 0 | 繰越 54,843 | 0 | 0 | 0 | 小高商業・小高工業高等学校統合 再編事業 | 汚染土壌の搬出 | |
| 教 育 庁 計 | | 54,843 | 54,843 | 0 | 0 | 54,843 | 0 | 0 | 0 | | | |

(12) 警察本部

歳入予算の執行内訳

(単位 千円)

| 款 項 目 | 節 | 事 項 | 予 算 額 (A) | 調 定 額 | 収 入 済 額 (B) | 比 較 増 減 (B) - (A) | 増 減 理 由 |
|-------------------|---------------------|------------|--------------|-----------|----------------|----------------------|---------|
| 6 交通安全対策 特別交付金 | | | 241,100 | 241,100 | 241,100 | 0 | |
| 1 交通安全対策 特別交付金 | | | 241,100 | 241,100 | 241,100 | 0 | |
| 1 交通安全対策 特別交付金 | | | 241,100 | 241,100 | 241,100 | 0 | |
| | (1) 交通安全対策 特別交付金 | | 241,100 | 241,100 | 241,100 | 0 | |
| 7 分担金及び負担金 | | | 24,917 | 24,918 | 24,918 | 1 | |
| 2 負担金 | | | 24,917 | 24,918 | 24,918 | 1 | |
| 10 警察費負担金 | | | 24,917 | 24,918 | 24,918 | 1 | |
| | (1) 警察本部費負担金 | 中核市派遣職員負担金 | 24,917 | 24,918 | 24,918 | 1 | |
| 8 使用料及び手数料 | | | 2,180,670 | 2,151,272 | 2,151,272 | △29,398 | |
| 1 使用料 | | | 1,173 | 1,520 | 1,520 | 347 | |
| 1 行政財産 使用料 | | | 1,173 | 1,520 | 1,520 | 347 | |
| | (1) 土地使用料 | 土地使用料 | 287 | 307 | 307 | 20 | |
| | (2) 建物使用料 | 建物使用料 | 886 | 1,213 | 1,213 | 327 | |
| 2 手数料 | | | 2,179,497 | 2,149,752 | 2,149,752 | △29,745 | |

| 款 項 目 | 節 | 事 項 | 予 算 額 (A) | 調 定 額 | 収 入 済 額 (B) | 比 較 増 減 (B) - (A) | 増 減 理 由 |
|---------|--------------|-------------------------|--------------|-----------|----------------|----------------------|-------------|
| 8 警察手数料 | | | 2,179,497 | 2,149,752 | 2,149,752 | △29,745 | |
| | (1) 運転免許手数料 | | 1,493,728 | 1,455,254 | 1,455,254 | △38,474 | |
| | | 自動車運転免許試験 手 数 料 | 185,319 | 164,330 | 164,330 | △20,989 | 免許試験受験者の減 |
| | | 自動車運転免許証交付 手 数 料 | 1,308,409 | 1,290,924 | 1,290,924 | △17,485 | 高齢者講習等受講者の減 |
| | (2) 警察許可等手数料 | | 580,664 | 588,371 | 588,371 | 7,707 | |
| | | 遺失物届出証明手数料 | 36 | 30 | 30 | △6 | |
| | | 核燃料運搬証明手数料 | 15 | 0 | 0 | △15 | |
| | | 核燃料運搬証明書 書 換 手 数 料 | 4 | 0 | 0 | △4 | |
| | | 営業許可手数料 | 67,955 | 71,035 | 71,035 | 3,080 | 遊技機交替等申請の増 |
| | | 営業認定手数料 | 10,120 | 11,092 | 11,092 | 972 | |
| | | 営業届出手数料 | 32 | 40 | 40 | 8 | |
| | | 風俗営業管理者講習 手 数 料 | 1,183 | 1,185 | 1,185 | 2 | |
| | | 銃砲刀剣類許可関係 手 数 料 | 21,505 | 21,224 | 21,224 | △281 | |
| | | 火薬類許可関係手数料 | 12,310 | 12,215 | 12,215 | △95 | |
| | | 駐車監視員資格者 講 習 等 手 数 料 | 119 | 170 | 170 | 51 | |
| | | 道路使用許可手数料 | 119,707 | 121,510 | 121,510 | 1,803 | 道路使用許可申請の増 |

| | | | | | | | | |
|---|------|-----------------------------|---------------------------------|---------|---------|--------|-------------|--|
| | | 自動車保管場所証明 手 数 料 | 267,720 | 269,010 | 269,010 | 1,290 | 保管場所申請の増 | |
| | | 自動車保管場所標章 交 付 手 数 料 | 79,572 | 80,252 | 80,252 | 680 | | |
| | | 自動車運転代行業認定 申 請 等 手 数 料 | 386 | 608 | 608 | 222 | | |
| | (3) | 行政処分講習手数料 | 55,818 | 56,439 | 56,439 | 621 | | |
| | | 行政処分講習手数料 | 41,244 | 44,108 | 44,108 | 2,864 | 行政処分講習受講者の増 | |
| | | 取消処分者講習手数料 | 4,582 | 4,369 | 4,369 | △213 | | |
| | | 違反者講習手数料 | 9,992 | 7,962 | 7,962 | △2,030 | 違反者講習受講者の減 | |
| | (4) | 運転適性検査手数料 | 75 | 41 | 41 | △34 | | |
| | (5) | 安全運転管理者講習 手 数 料 | 39,717 | 40,059 | 40,059 | 342 | | |
| | (6) | 指定自動車教習所 指 導 者 講 習 手 数 料 | 9,135 | 9,210 | 9,210 | 75 | | |
| | (7) | 初 心 運 転 者 講 習 手 数 料 | 360 | 378 | 378 | 18 | | |
| 9 | | 国 庫 支 出 金 | 833,039 | 828,610 | 828,610 | △4,429 | | |
| 2 | | 国 庫 補 助 金 | 832,954 | 828,525 | 828,525 | △4,429 | | |
| 1 | | 総 務 費 国 庫 補 助 金 | 50,746 | 51,157 | 51,157 | 411 | | |
| | (2) | 県 民 生 活 対 策 費 補 助 金 | 地方消費者行政推進 交 付 金 | 5,308 | 5,307 | 5,307 | △1 | |
| | (6) | 地域振興費補助金 | 福島特定原子力施設 地 域 振 興 交 付 金 | 43,307 | 43,307 | 43,307 | 0 | |
| | (12) | 防災総務費補助金 | 原子力発電施設等 緊 急 時 安 全 対 策 交 付 金 | 2,131 | 2,543 | 2,543 | 412 | |

| 款 項 目 | 節 | 事 項 | 予 算 額 (A) | 調 定 額 | 収 入 済 額 (B) | 比 較 増 減 (B) - (A) | 増 減 理 由 |
|--------------------|--------------------------------|--------------------------|--------------|---------|----------------|----------------------|------------|
| 3 衛 生 費 金 国庫補助金 | | | 483 | 300 | 300 | △183 | |
| | (31) 医 療 施 設 運 営 費 等 金 補 助 | 医 療 施 設 運 営 費 等 金 補 助 | 483 | 300 | 300 | △183 | |
| 7 土 木 費 金 国庫補助金 | | | 11,781 | 12,087 | 12,087 | 306 | |
| | (4) 緊 急 地 方 道 整 備 費 金 補 助 | 社 会 資 本 整 備 総 合 金 交 付 | 11,781 | 12,087 | 12,087 | 306 | |
| 8 警 察 費 金 国庫補助金 | | | 769,944 | 764,981 | 764,981 | △4,963 | |
| | (1) 警 察 費 補 助 金 | | 517,786 | 514,542 | 514,542 | △3,244 | 事業費の確定による減 |
| | (2) 警 察 施 設 整 備 費 金 補 助 | | 171,388 | 169,669 | 169,669 | △1,719 | 事業費の減による減 |
| | (3) 警 察 施 設 災 害 復 旧 費 金 補 助 | | 80,770 | 80,770 | 80,770 | 0 | |
| 3 委 託 金 | | | 85 | 85 | 85 | 0 | |
| 1 総務費委託金 | | | 85 | 85 | 85 | 0 | |
| | (3) 県民生活対策委託金 | 人 権 啓 発 活 動 金 地 方 委 託 | 85 | 85 | 85 | 0 | |
| 10 財 産 収 入 | | | 195,259 | 193,432 | 193,432 | △1,827 | |
| 1 財 産 運 用 収 入 | | | 190,245 | 187,979 | 187,979 | △2,266 | |
| 1 財 産 貸 付 収 入 | | | 190,245 | 187,979 | 187,979 | △2,266 | |
| | (1) 土 地 貸 付 料 | 土 地 貸 付 料 | 252 | 263 | 263 | 11 | |
| | (2) 建 物 貸 付 料 | 建 物 貸 付 料 | 189,993 | 187,716 | 187,716 | △2,277 | 建物貸付料の減 |

| | | | | | | | |
|----|-------------------|-----------|---------|---------|---------|---------|--------------|
| 2 | 財産売払収入 | | 5,014 | 5,453 | 5,453 | 439 | |
| 2 | 物品売払収入 | | 5,014 | 5,453 | 5,453 | 439 | |
| | (1) 自動車売払代金 | | 2,701 | 2,701 | 2,701 | 0 | |
| | (4) その他物品売払代金 | その他物品売払代金 | 2,313 | 2,752 | 2,752 | 439 | |
| 12 | 繰入金 | | 10,430 | 10,430 | 10,430 | 0 | |
| 2 | 基金繰入金 | | 10,430 | 10,430 | 10,430 | 0 | |
| 28 | 産業廃棄物税基金繰入金 | | 8,000 | 8,000 | 8,000 | 0 | |
| | (1) 産業廃棄物税基金繰入金 | | 8,000 | 8,000 | 8,000 | 0 | |
| 53 | 原子力災害等復興基金繰入金 | | 2,430 | 2,430 | 2,430 | 0 | |
| | (1) 原子力災害等復興基金繰入金 | | 2,430 | 2,430 | 2,430 | 0 | |
| 14 | 諸収入 | | 239,306 | 228,750 | 222,891 | △16,415 | |
| 1 | 延滞金、加算金及び過料等 | | 70,609 | 70,483 | 64,720 | △5,889 | |
| 1 | 延滞金 | | 379 | 279 | 279 | △100 | |
| | (1) 延滞金 | | 379 | 279 | 279 | △100 | |
| 3 | 過料等 | | 70,230 | 70,204 | 64,441 | △5,789 | |
| | (1) 過料等 | | 70,230 | 70,204 | 64,441 | △5,789 | 放置駐車標章取付件数の減 |
| 2 | 預金利子 | | 1 | 0 | 0 | △1 | |

| 款 項 目 | 節 | 事 項 | 予 算 額 (A) | 調 定 額 | 収 入 済 額 (B) | 比 較 増 減 (B) - (A) | 増 減 理 由 |
|------------------------|-----------------------|---------|--------------|-----------|----------------|----------------------|-------------------|
| 1 預 金 利 子 | | | 1 | 0 | 0 | △1 | |
| | (1) 預 金 利 子 | 預 金 利 子 | 1 | 0 | 0 | △1 | |
| 8 雑 入 | | | 168,696 | 158,267 | 158,171 | △10,525 | |
| 2 違 約 金 及 び 延 納 利 息 | | | 1 | 1,587 | 1,491 | 1,490 | |
| | (1) 違 約 金 | 違 約 金 | 1 | 1,587 | 1,491 | 1,490 | 給食単価購入契約解除に伴う違約金等 |
| 4 雑 入 | | | 168,695 | 156,680 | 156,680 | △12,015 | |
| | (1) 雑 入 | 雑 入 | 168,695 | 156,680 | 156,680 | △12,015 | 代用刑事施設償還金の減等 |
| 15 県 債 | | | 1,195,900 | 1,179,300 | 1,179,300 | △16,600 | |
| 1 県 債 | | | 1,195,900 | 1,179,300 | 1,179,300 | △16,600 | |
| 7 警 察 債 | | | 1,195,900 | 1,179,300 | 1,179,300 | △16,600 | |
| | (1) 警 察 施 設 費 | | 205,100 | 188,500 | 188,500 | △16,600 | 繰越事業の事業費確定に伴う減 |
| | (2) 交 通 安 全 施 設 整 備 費 | | 310,800 | 310,800 | 310,800 | 0 | |
| | (3) 退 職 手 当 費 | | 680,000 | 680,000 | 680,000 | 0 | |
| 警 察 本 部 計 | | | 4,920,621 | 4,857,812 | 4,851,953 | △68,668 | |

現年度予算の執行内訳

(単位 千円)

| 款 項 目 | 事 項 | 予算額 | 決算額 | 左 の 財 源 内 訳 | | | | | | 翌年度 繰越額 | 事 業 計 画 | 左に対する事業実績 |
|------------------|-------------------------|------------|------------|-------------|--------|---------------------------|-----------|------------|-----|--|---|-----------|
| | | | | 国 出 | 支 金 | 寄 負 | 附 担 | その他 | 地方債 | | | |
| 2 総 務 費 | | 176 | 176 | 0 | 0 | 0 | 0 | 176 | 0 | | | |
| 1 総務管理費 | | 176 | 176 | 0 | 0 | 0 | 0 | 176 | 0 | | | |
| 13 諸 費 | | 176 | 176 | 0 | 0 | 0 | 0 | 176 | 0 | | | |
| | 国庫等 還付金 | 176 | 176 | 0 | 0 | 0 | 0 | 176 | 0 | | | |
| 9 警 察 費 | | 43,936,588 | 43,717,031 | 789,286 | 24,918 | 2,798,481 | 1,102,300 | 39,002,046 | 0 | | | |
| 1 警察管理費 | | 40,537,405 | 40,380,526 | 256,596 | 24,918 | 2,178,618 | 791,500 | 37,128,894 | 0 | | | |
| 1 公 安 委 員 会 費 | | 142,473 | 136,058 | 0 | 0 | 120,321 | 0 | 15,737 | 0 | | | |
| | 運 営 管 理 諸 費 | 10,262 | 9,436 | 0 | 0 | 使手 216 | 0 | 9,220 | 0 | 県公安委員会の運営及び行政処分に要する経常経費 | 計画どおり実施 | |
| | 安 全 運 転 管理者講習 諸 費 | 19,503 | 18,795 | 0 | 0 | 使手 18,795 | 0 | 0 | 0 | 安全運転管理者等講習会の実施 | 講習会 受講者 84回 8,902人 | |
| | 行政処分費 | 112,708 | 107,827 | 0 | 0 | 使手 101,280 諸収 30 | 0 | 6,517 | 0 | 1 各種行政処分の実施 2 運転者再教育講習の実施（行政処分者講習等） | 1 運転免許の行政処分 2 受講者数 短期講習 2,084人 中期講習 370人 長期講習 400人 初心運転者講習 420人 取消処分者講習 532人 違反者講習 728人 計 4,534人 | |
| 2 警察本部費 | | 37,890,989 | 37,784,607 | 17,252 | 24,918 | 607,518 | 680,000 | 36,454,919 | 0 | | | |

| 款 項 目 | 事 項 | 予算額 | 決算額 | 左 の 財 源 内 訳 | | | | | | 翌年度 繰越額 | 事 業 計 画 | 左に対する事業実績 |
|-------|---------------|------------|------------|--|--------|---|---------|------------|---|---|---|-----------|
| | | | | 国 支 寄 附 其 他 地 方 債 県 費 出 金 負 担 所 他 債 費 | | | | | | | | |
| | 職 員 費 | 33,346,546 | 33,304,610 | 10,317 | 24,918 | 使手 391,879 繰入 8,000 諸収 4,451 | 0 | 32,865,045 | 0 | 警察職員の給与等 | | |
| | 退 職 手 当 | 2,538,000 | 2,503,882 | 0 | 0 | 0 | 680,000 | 1,823,882 | 0 | 警察職員の退職手当 | 勸奨退職者 8人 定年退職者 92人 普通退職者 49人 計 149人 | |
| | 赴 任 旅 費 | 184,037 | 181,660 | 0 | 0 | 0 | 0 | 181,660 | 0 | 赴任旅費 | 支払件数 1,215件 | |
| | 一 般 行 政 事 務 費 | 826,758 | 809,517 | 0 | 0 | 使手 1,520 財収 49,343 諸収 74,169 | 0 | 684,485 | 0 | 1 警察庁舎の暖房用燃料及び光熱水費 2 警察施設維持管理 | 1 計画どおり実施 2 消防用設備点検保守委託 し尿浄化槽維持管理委託 給水設備管理委託 自家用電気工作物安全管理委託 一般廃棄物収集運搬処理委託 産業廃棄物収集運搬委託 昇降機保守委託 空調機保守等委託 清掃等業務委託 フコク生命ビル衛生害虫防除委託 PCB 収集運搬処分委託 3 表彰基準に従い実施 4 計画どおり実施 5 計画どおり実施 | |
| | 財 産 管 理 費 | 54,119 | 54,112 | 0 | 0 | 財収 54,112 | 0 | 0 | 0 | 警察公舎の維持管理 | 計画どおり実施 | |
| | 運 営 管 理 費 | 413,524 | 404,669 | 5,093 | 0 | 使手 14,359 諸収 1,426 | 0 | 383,791 | 0 | 1 暴力追放運動推進センター・県防犯協会連合会等の育成 2 交番相談員制度の運用 3 臨時職員の雇用 4 その他警察運営管理 | 1 計画どおり実施 2 計画どおり実施 3 計画どおり実施 4 計画どおり実施 | |
| | 被 害 者 対 策 諸 費 | 4,618 | 4,402 | 1,842 | 0 | 0 | 0 | 2,560 | 0 | 1 診断書等公費負担制度の充実 2 被害者カウンセラー制度の充実 3 被害者支援用資機材等の整備充実 | 1 診断書等経費公費負担 79件 初診料等公費負担 17件 2 カウンセリング実施状況 2回 3 携帯型緊急通報装置 40台契約 | |

| | | | | | | | | | | |
|-----------|---------|---------|---------|---|----------------------------|---|---------|---|---|---|
| 警察音楽隊諸費 | 2,420 | 2,187 | 0 | 0 | 0 | 0 | 2,187 | 0 | 1 各種行事への派遣演奏 2 通常・特別訓練の実施 3 「平成28年度県民と警察を結ぶ演奏会」の実施 | 1 派遣回数 66回 2 計画どおり実施 3 計画どおり実施 |
| 情報管理諸費 | 268,644 | 267,874 | 0 | 0 | 使手 2,548 諸収 5,711 | 0 | 259,615 | 0 | 1 情報管理システムの拡充整備事業 2 行政情報化に関する整備事業 3 特別出向者の行政情報化に関する整備事業 | 1 計画どおり実施 2 計画どおり実施 3 計画どおり実施 |
| 警察官等被服購入費 | 179,708 | 179,622 | 0 | 0 | 0 | 0 | 179,622 | 0 | 警察官等への被服支給 | 計画どおり実施 |
| 職員厚生費 | 64,338 | 63,817 | 0 | 0 | 0 | 0 | 63,817 | 0 | 1 各種相談員制度の運用 (1)職員生活相談の実施 (2)職員ライフプラン相談の実施 2 職員の健康管理 (1)健康診断の実施 (2)保健指導等対策の推進 (3)メンタルヘルス対策の推進 | 1 相談受理件数 (1)本部職員生活相談受理件数 208件 (2)ライフプラン相談受理件数 238件 2 (1)健康診断受診者数 4,022人 (2)長時間勤務者に対する医師の健康指導件数 195人 (3)メンタルヘルスセミナー受講者数 566人 |
| 総合相談諸費 | 8,277 | 8,255 | 0 | 0 | 0 | 0 | 8,255 | 0 | 1 文書情報総合管理システムの維持管理 2 安全相談業務 (1)安全相談の充実強化 (2)安全相談従事職員の資質の向上 | 1 法規管理システム 年4回データ内容更新 2 (1)相談受理件数 40,325件 (ヤングテレホン、いじめ110番含む) (2)計画どおり実施 |
| 3 装 備 費 | 774,613 | 755,653 | 239,344 | 0 | 2,701 | 0 | 513,608 | 0 | | |
| 装 備 費 | 641,422 | 624,342 | 218,806 | 0 | 財収 2,701 | 0 | 402,835 | 0 | 1 警察装備品の整備 2 警察装備品の維持管理 | 1 計画どおり実施 捜査用車 4台 2 計画どおり実施 |
| 災害救助費 | 14,551 | 13,558 | 3,464 | 0 | 0 | 0 | 10,094 | 0 | 1 原子力発電施設等警備の実施 2 県総合防災訓練の実施 3 災害警備活動の実施 4 災害救助用装備品の整備・拡充 | 1 計画どおり実施 2 H28.8 会津若松市で開催 参加人員 本部長以下 80名 3 災害発生及び出動状況 自然災害 発生 8件 出動 122名 4 大型自動車免許の取得 合格者数 12名 |

| 款 項 目 | 事 項 | 予算額 | 決算額 | 左 の 財 源 内 訳 | | | | | | 翌年度 繰越額 | 事 業 計 画 | 左に対する事業実績 |
|---------|----------------|-----------|-----------|-------------|--------|--------|---------------|---------|---------|------------|---|--|
| | | | | 国 出 | 支 金 | 寄 負 | 附 担 | その他 | 地方債 | | | |
| | ヘリコプター管理費 | 118,640 | 117,753 | 17,074 | | 0 | | 0 | 100,679 | 0 | ヘリコプターの維持管理 | 計画どおり実施 |
| 4 警察施設費 | | 277,765 | 265,587 | 0 | | 0 | 66,632 | 111,500 | 87,455 | 0 | | |
| | 警察庁舎管理費 | 162,798 | 155,350 | 0 | | 0 | 財収 22,975 | 70,600 | 61,775 | 0 | 1 警察庁舎の維持補修等 (1)駐在所リフォーム事業 (2)いわき中央署空調改修工事 (3)分庁舎耐震設計委託 (4)庁舎屋上防水外壁改修工事 | 1 庁舎維持管理補修事業 (1)計画どおり実施 (2)計画どおり実施 (3)計画どおり実施 (4)計画どおり実施 |
| | 職員公舎管理費 | 15,621 | 15,235 | 0 | | 0 | 財収 15,235 | 0 | 0 | 0 | 1 職員公舎の維持管理等 (1)いわき中央署高坂独身寮耐震設計委託 (2)水道子メーター取替修繕 | 1 職員公舎の維持管理等 (1)計画どおり実施 (2)計画どおり実施 |
| | 警察庁舎新築費 | 69,972 | 66,580 | 0 | | 0 | 0 | 40,900 | 25,680 | 0 | 1 交番・駐在所庁舎改築 (1)いわき中央署三坂駐在所改築工事 (2)南相馬署飯館駐在所工事設計委託 (3)いわき東署渡辺駐在所工事設計委託 | 1 交番・駐在所庁舎改築 (1)計画どおり実施 (2)計画どおり実施 (3)計画どおり実施 |
| | 公舎整備費 | 29,374 | 28,422 | 0 | | 0 | 財収 28,422 | 0 | 0 | 0 | 1 署長・職員公舎改築 (1)上浜職員公舎解体工事 (2)いわき東署署長公舎改築設計委託 | 1 署長・職員公舎改築 (1)計画どおり実施 (2)計画どおり実施 |
| 5 運転免許費 | | 1,451,565 | 1,438,621 | 0 | | 0 | 1,381,446 | 0 | 57,175 | 0 | | |
| | 運転免許試験費 | 96,396 | 92,902 | 0 | | 0 | 使手 92,902 | 0 | 0 | 0 | 運転免許試験の実施 | 受験者 86,138人 |
| | 運転免許証作成費 | 600,532 | 599,610 | 0 | | 0 | 使手 542,435 | 0 | 57,175 | 0 | 1 運転免許証の作成交付 2 警察署窓口等の委託 | 1 運転免許証の作成交付件数 323,855人 2 計画どおり実施 |
| | 運転免許センター管理費 | 306,687 | 299,051 | 0 | | 0 | 使手 299,051 | 0 | 0 | 0 | 1 運転免許センター管理等 2 汎用電子計算機維持管理経費 | 1 計画どおり実施 2 計画どおり実施 |
| | 指定自動車教習所指導員講習費 | 6,006 | 5,989 | 0 | | 0 | 使手 5,989 | 0 | 0 | 0 | 指定自動車教習所指導員等の講習業務の委託 | 講習会受講者 19回 914人 |

| | | | | | | | | | | | | | |
|---|------------|-----------|-----------|---------|---|------------------------|---------|-----------|---|---|---|--|-------------------------------|
| | 運転免許証更新講習費 | 441,944 | 441,069 | 0 | 0 | 使手 441,069 | 0 | 0 | 0 | 0 | 運転免許証更新時講習業務の委託 | 講習会 受講者 高齢者講習 | 8,950回 242,073人 47,682人 |
| 2 | 警察活動費 | 3,399,183 | 3,336,505 | 532,690 | 0 | 619,863 | 310,800 | 1,873,152 | 0 | 0 | | | |
| 1 | 一般警察活動費 | 859,309 | 811,214 | 162,538 | 0 | 71,218 | 0 | 577,458 | 0 | 0 | | | |
| | 一般行政運営費 | 304,253 | 282,035 | 99,195 | 0 | 使手 639 諸収 141 | 0 | 182,060 | 0 | 0 | 1 警察官の職務に協力援助し死亡した者の遺族給付金 2 通訳センターの設置・運用 (1)登録通訳人・指定通訳員の派遣 (2)登録通訳人・指定通訳員研修会 3 警察署協議会の実施 (1)警察署協議会の開催 (2)警察署協議会代表者会の開催 | 1 給付件数 遺族給付年金 2 (1) (平成28年1月～12月) 延べ人員 延べ日数 (2)計画どおり実施 3 (1)県内22警察署で実施 延べ88回 1回 (2)福島市で実施 | 4件 151人 545日 |
| | 警察官等採用試験費 | 6,901 | 6,020 | 0 | 0 | 諸収 457 | 0 | 5,563 | 0 | 0 | 警察官等採用試験の実施 | 警察官（男性） 受験者 採用者 警察官（女性） 受験者 採用者 | 491人 92人 110人 29人 |
| | 警察電話維持費 | 153,584 | 145,436 | 51,552 | 0 | 0 | 0 | 93,884 | 0 | 0 | 警察専用電話及び加入電話等の維持管理 | 計画どおり実施 | |
| | 教養研修費 | 6,763 | 6,087 | 347 | 0 | 0 | 0 | 5,740 | 0 | 0 | 1 各種警察学校教養の実施 2 警察術科の推進 (1)充実した術科訓練の実施 (2)各種術科大会の開催 (3)術科用器材の整備 3 特練員強化の推進 (1)訓練用器材の整備 (2)各種大会等への選手派遣 4 各種研修会の実施 5 緊急増員に伴う運転訓練事業 | 1 計画どおり実施 2 (1)計画どおり実施 (2)計画どおり実施 (3)計画どおり実施 3 (1)計画どおり実施 (2)計画どおり実施 4 計画どおり実施 5 計画どおり実施 | |
| | 地域警察費 | 271,234 | 270,041 | 0 | 0 | 0 | 0 | 270,041 | 0 | 0 | 1 交番・駐在所等機能強化 2 通信指令システムの維持管理 3 水上安全の確保 | 1 計画どおり実施 2 計画どおり実施 3 計画どおり実施 | |
| | 警察広報費 | 7,950 | 7,716 | 0 | 0 | 0 | 0 | 7,716 | 0 | 0 | 1 広報誌等の発行 2 ラジオ放送の実施 | 1 計画どおり実施 2 計画どおり実施 | |

| 款 項 目 | 事 項 | 予算額 | 決算額 | 左 の 財 源 内 訳 | | | | | | 翌年度 繰越額 | 事 業 計 画 | 左に対する事業実績 | |
|---------|-------------|---------|---------|-------------|--------|--------|--------|--------------------------|-----|------------|---------|--|---|
| | | | | 国 出 | 支 金 | 寄 負 | 附 担 | その他 | 地方債 | | | | 県 費 |
| | 留置管理費 | 108,624 | 93,879 | 11,444 | | 0 | | 諸収 69,981 | 0 | 12,454 | 0 | 留置施設の管理運営業務 | 被留置者延べ人員 44,259人 |
| 2 刑事警察費 | | 516,530 | 508,542 | 68,313 | | 0 | | 29,150 | 0 | 411,079 | 0 | | |
| | 犯罪鑑識費 | 140,920 | 140,522 | 17,919 | | 0 | | 0 | 0 | 122,603 | 0 | 犯罪鑑識活動 | 活動状況（平成28年1月～12月） 指紋、足こん跡採取件数 3,564件 各種鑑定件数 16,157件 |
| | 刑事警察 強化費 | 321,757 | 316,722 | 38,129 | | 0 | | 0 | 0 | 278,593 | 0 | 1 犯罪捜査活動 2 暴力団排除活動の推進と取締り活動 (1)暴力団排除広報活動 (2)暴力団犯罪取締り活動推進 (3)指定暴力団指定のための準備業務 3 県民生活侵害事犯の取締り 4 刑事警察強化対策の推進 中堅捜査指揮官育成講座・刑事 任用科実務修習等、各種研修の 実施 | 1 刑法犯（平成28年1月～12月） 認知件数 11,575件 検挙件数 4,084件 検挙人数 2,374人 2（平成28年1月～12月） (1)計画どおり実施 (2)検挙件数 116件 検挙人数 92人 (3)計画どおり実施 3（平成28年1月～12月） (1)覚せい剤取締法違反検挙 178件 117人 (2)大麻取締法違反検挙 12件 7人 (3)毒物及び劇物取締法違反検挙 9件 6人 (4)麻薬及び向精神薬取締法違反 検挙 3件 0人 (5)医薬品医療機器等法違反検挙 10件 4人 4 計画どおり実施 |
| | 生活安全 活動費 | 14,038 | 13,214 | 7,120 | | 0 | | 使手 549 繰入 2,430 | 0 | 3,115 | 0 | 1 総合的サイバー犯罪対策 2 行方不明者発見・保護活動 3 犯罪に強い地域社会づくり事業 | 1 サイバー事犯の検挙 113件 90人 2 行方不明者 （平成28年1月～12月） 取扱い 1,186件 発見件数 1,008件 発見率 84.9% 3 防犯ボランティア団体に対する 物品支援 12団体 |

| | | | | | | | | | | | |
|---------|--------|--------|-------|---|---|--------|-------|---|---|---|--|
| | | | | | | | | | | <p>4 防犯意識が高い人づくり事業</p> <p>5 なりすまし詐欺被害防止対策事業</p> <p>6 ストーカー及び配偶者暴力事案対策事業</p> <p>7 生活環境事犯指導取締り</p> <p>8 銃砲・火薬類等危険物の事故防止対策の推進</p> <p>9 被災地、被災者の安全・安心確保事業</p> | <p>4 第37回全国地域安全運動福島県民大会の開催（南相馬市）</p> <p>5 ポスターコンクール開催広報用グッズ作製</p> <p>6 ストーカー・配偶者からの暴力事案の被害者等の一時避難等に係る公費負担 2件 3人</p> <p>7 環境事犯の検挙 48件 54人 生活経済事犯の摘発 51件 27人 風俗関係事犯の検挙 40件 31人</p> <p>8 銃砲刀剣類所持等取締法違反検挙 39件 30人 鳥獣の保護及び狩猟の適正化に関する法律違反検挙 3件 2人 火薬類取締法違反検挙 1件 1人</p> <p>9 自主防犯活動支援・防犯団体等支援 20件</p> |
| 少年非行防止費 | 12,845 | 11,913 | 5,145 | 0 | 0 | 0 | 6,768 | 0 | <p>1 少年事件捜査活動</p> <p>2 少年非行防止活動</p> <p>3 少年警察補導員活動</p> <p>4 少年補導員育成</p> <p>5 少年サポート事業</p> <p>6 携帯電話100%フィルタリング推進</p> <p>7 サイバー補導事業</p> | <p>1 福祉犯の検挙 58件 57人</p> <p>2 少年非行統計（白書） 610部 非行防止小冊子 2,500部</p> <p>3 少年警察補導員研修会 1回 公開講座受講 2人</p> <p>4 (1)少年補導員研修会 1回 対象者 96人 (2)少年指導委員方別研修会 4回 対象者 212人</p> <p>5 実施回数 82回 参加少年 1,902人</p> <p>6 広報用チラシ 19,000部</p> <p>7 交信した人員 14人 補導人数 0人</p> | |
| 営業許可等費 | 26,970 | 26,171 | 0 | 0 | 0 | 26,171 | 0 | 0 | <p>1 質屋・古物営業許可業務</p> <p>2 警備業の認定・指導教育 (1)警備員指導教育責任者の講習及び研修会 (2)認定事務</p> <p>3 風俗営業等の許可業務 (1)風俗営業管理者講習の委託（県風俗環境浄化協会） (2)風俗営業の許可等事務</p> <p>4 銃砲・火薬類の許可事務 (1)銃砲・刀剣類の所持許可等業務</p> | <p>1 件数 563件</p> <p>2 (1)講習回数 11回 受講者数 194人 (2)件数 1,014件</p> <p>3 (1)講習回数 15回 受講者数 456人 (2)件数 12,687件</p> <p>4 (1)銃刀業務ア件数 3,592件</p> | |

| 款 項 目 | 事 項 | 予算額 | 決算額 | 左 の 財 源 内 訳 | | | | | | 翌年度 繰越額 | 事 業 計 画 | 左に対する事業実績 |
|---------------|-------------------------------------|-----------|-----------|-------------|--------|--------|---------------------------|---------|---------|------------|---|--|
| | | | | 国 出 | 支 金 | 寄 負 | 附 担 | その他 | 地方債 | | | |
| | | | | | | | | | | | | イ講習会回数 初心者 8回 144人 経験者 32回 792人 (2)火薬類業務件数 5,061件 (3)立入検査 延べ286件 |
| 3 交通指導 取締費 | | 2,023,344 | 2,016,749 | 301,839 | | 0 | 519,495 | 310,800 | 884,615 | 0 | | |
| | 交通指導 取締費 | 82,167 | 81,587 | 10,425 | | 0 | 使手 170 諸収 54,734 | 0 | 16,258 | 0 | 1 交通指導取締りの推進 | 1 (平成28年1月～12月) (1)交通事故発生状況 発生件数 5,802件 死者数 90人 傷者数 7,112人 (2)交通法令違反取締状況 無免許運転 237件 飲酒運転 423件 速度違反 22,389件 シートベルト装着違反 19,013件 その他法令違反 39,699件 (3)ひき逃げ事件捜査状況 発生件数 97件 検挙件数 67件 検挙率 69.1% |
| | | | | | | | | | | | 2 違法駐車対策の推進 | 2 (平成28年1月～12月) 放置車両確認標章取付件数 4,584件 |
| | 交通事故防 止活動諸費 | 255,086 | 254,615 | 511 | | 0 | 使手 211,700 | 0 | 42,404 | 0 | 1 交通事故防止対策の推進 参加・体験・実践型の交通安全 教育の実施 | 1 (平成28年1月～12月) (1)歩行環境シュミレータ等の活 用 149回 4,059人 (2)スケアード・ストレイト教育 技法による自転車交通安全教 室 2回 |
| | | | | | | | | | | | 2 各種業務の委託 (1)自動車保管場所証明業務 (2)交通情報センター業務 (3)道路使用許可業務 | 2 (1)計画どおり実施 (2)計画どおり実施 (3)計画どおり実施 |
| | 交通事 故防 止器 材 整 備 費 | 25,489 | 25,248 | 3,186 | | 0 | 諸収 6,612 | 0 | 15,450 | 0 | 交通事故防止器材の整備 | 計画どおり実施 |
| | 交通安 全 施 設 維 持 費 | 634,442 | 631,929 | 0 | | 0 | 0 | 0 | 631,929 | 0 | 1 交通信号機保守管理委託 2 交通安全施設の維持管理 | 1 計画どおり実施 2 計画どおり実施 |

| | | | | | | | | | | |
|--------------------|---------|---------|---------|---|---------------|---------|---------|---|---|--|
| 交通安全施設整備費 | 980,145 | 978,524 | 277,650 | 0 | 交通 241,100 | 310,800 | 148,974 | 0 | 交通安全施設整備事業 1 国庫補助事業（復興事業） (1)交通管制センター機器整備 交通監視カメラ新設 3基 交通情報板新設 3基 (2)信号機新設 1基 (3)信号機の改良 信号灯器LED化 276灯 2 国庫補助事業（通常事業） (1)交通管制センター機器整備 2基 交通監視カメラ更新 36基 集中制御機更新 7基 (2)信号機の新設 7基 (3)信号機の改良 信号制御機更新 71基 信号灯器LED化 112灯 (4)道路標識の設置 路側式標識 261本 (5)道路標示の施工 図示標示 8個 3 県単独事業 (1)信号機の移設等 信号移設 6基 信号機電源付加装置設置 30基 信号灯器LED化 40灯 信号制御機更新 15基 信号柱更新 30本 (2)道路標識の更新 張出式大型標識更新 26本 路側式標識更新 130本 (3)道路標示の施工 横断歩道等 70本 実線標示 10km 図示標示 60個 (4)道路標識・道路標示設置等業務委託 4 電線類地中化事業 いわき市平字作町ほか 5 社会資本整備総合交付事業 信号機新設 3基 6 福島県特定原子力施設地域復興 交付金事業 信号制御機更新 19基 張出式大型標識更新 43基 | 1 (1)計画どおり実施 (2)計画どおり実施 (3)計画どおり実施 2 (1)計画どおり実施 (2)計画どおり実施 (3)計画どおり実施 (4)計画どおり実施 (5)計画どおり実施 3 (1)計画どおり実施 (2)計画どおり実施 (3)計画どおり実施 (4)計画どおり実施 4 計画どおり実施 5 計画どおり実施 6 計画どおり実施 |
| 高速道路 交通警察 諸費 | 20,048 | 19,444 | 5,206 | 0 | 0 | 0 | 14,238 | 0 | 1 高速道路における交通指導取締り活動 (1)交通事故発生状況 発生件数 1,372件 うち人身事故 68件 うち物損事故 1,304件 | 1 (平成28年1月～12月) (1)交通事故発生状況 発生件数 1,372件 うち人身事故 68件 うち物損事故 1,304件 |

| 款 項 目 | 事 項 | 予算額 | 決算額 | 左 の 財 源 内 訳 | | | | | | 翌年度 繰越額 | 事 業 計 画 | 左に対する事業実績 |
|-----------|-------|------------|------------|-------------|--------|-----------|-------------|------------|--------|------------|------------------|---|
| | | | | 国 出 | 支 金 | 寄 負 | 附 担 | その他 | 地方債 | | | |
| | | | | | | | | | | | | 死者数 7人 傷者数 154人 (2)交通指導取締り状況 検挙件数 15,059件 (3)交通規制の実施 インター閉鎖 190回 速度規制 12,345回 2(1)高速道路交通警察隊員の特別訓練の実施 2回 40人 (2)運転技能委託教養 15人 3(1)メーター検査 31台 96回 (2)交通取締用タイヤ等 168本 (3)アルコール検知器点検 26台 |
| | 交通反則費 | 25,967 | 25,402 | 4,861 | | 0 | 諸収 5,179 | 0 | 15,362 | 0 | 交通反則の告知と交通反則金の徴収 | (平成28年1月～12月) 告知件数 56,510件 納付件数 55,908件 |
| 警 察 本 部 計 | | 43,936,764 | 43,717,207 | 789,286 | 24,918 | 2,798,481 | 1,102,300 | 39,002,222 | 0 | | | |

前年度繰越明許費の執行内訳

(単位 千円)

| 款 項 目 | 事 項 | 予算額 | 決算額 | 左 の 財 源 内 訳 | | | | | | 翌年度 繰越額 | 事 業 計 画 | 左に対する事業実績 |
|-------------|------------------|---------|---------|-------------|--------|--------|--------------|--------|-----|------------|---|--|
| | | | | 国 出 | 支 金 | 寄 負 | 附 担 | その他 | 地方債 | | | |
| 9 警 察 費 | | 275,386 | 253,184 | 38,532 | | 0 | 137,652 | 77,000 | 0 | 0 | | |
| 1 警 察 管 理 費 | | 275,386 | 253,184 | 38,532 | | 0 | 137,652 | 77,000 | 0 | 0 | | |
| 4 警 察 施 設 費 | | 275,386 | 253,184 | 38,532 | | 0 | 137,652 | 77,000 | 0 | 0 | | |
| | 警 察 庁 舎 管 理 費 | 102,799 | 84,305 | 24,944 | | 0 | 繰越 31,461 | 27,900 | 0 | 0 | 1 相馬署耐震改修工事 2 喜多方署下水道接続工事 3 福島署大森交番下水道接続工事 4 双葉署庁舎災害復旧工事 | 1 計画通り実施 2 計画通り実施 3 計画通り実施 4 計画通り実施 |
| | 職 員 公 舎 管 理 費 | 23,746 | 21,859 | 0 | | 0 | 繰越 21,859 | 0 | 0 | 0 | 1 黒岩職員公舎下水道接続工事 2 喜多方署塩川職員公舎下水道接 続工事 | 1 計画通り実施 2 計画通り実施 |
| | 警 察 庁 舎 新 築 費 | 148,841 | 147,020 | 13,588 | | 0 | 繰越 84,332 | 49,100 | 0 | 0 | 1 郡山署東部駐在所新築工事 2 いわき東署水上派出所改築工事 | 1 計画通り実施 2 計画通り実施 |
| 警 察 本 部 計 | | 275,386 | 253,184 | 38,532 | | 0 | 137,652 | 77,000 | 0 | 0 | | |

(13) 監査委員事務局

歳入予算の執行内訳

(単位 千円)

| 款 項 目 | 節 | 事 項 | 予 算 額 (A) | 調 定 額 | 収 入 済 額 (B) | 比 較 増 減 (B) - (A) | 増 減 理 由 |
|----------|---------|-----|--------------|-------|----------------|----------------------|---------|
| 14 諸 収 入 | | | 19 | 46 | 46 | 27 | |
| 8 雑 入 | | | 19 | 46 | 46 | 27 | |
| 4 雑 入 | | | 19 | 46 | 46 | 27 | |
| | (1) 雑 入 | | 19 | 46 | 46 | 27 | |
| 監査委員事務局計 | | | 19 | 46 | 46 | 27 | |

現年度予算の執行内訳

(単位 千円)

| 款 項 目 | 事 項 | 予算額 | 決算額 | 左 の 財 源 内 訳 | | | | | | 翌年度 繰越額 | 事 業 計 画 | 左に対する事業実績 |
|--------------|-------|---------|---------|-------------|--------|----------|--------|---------|-----|---------------------------|---|-----------|
| | | | | 国 出 | 支 金 | 寄 負 | 附 担 | その他 | 地方債 | | | |
| 2 総 務 費 | | 278,952 | 277,148 | 0 | 0 | 46 | 0 | 277,102 | 0 | | | |
| 10 監 査 委 員 費 | | 278,952 | 277,148 | 0 | 0 | 46 | 0 | 277,102 | 0 | | | |
| 1 委 員 費 | | 20,011 | 19,520 | 0 | 0 | 0 | 0 | 19,520 | 0 | | | |
| | 委 員 費 | 20,011 | 19,520 | 0 | 0 | 0 | 0 | 19,520 | 0 | 監査・検査等の実施 | 1 定期監査（普通会計・企業会計） 213機関 2 行政監査 19機関 3 財政的援助等監査 36団体 4 例月出納検査 5 決算審査（普通会計・企業会計） 及び基金運用状況審査 6 健全化判断比率等審査 | |
| 2 事 務 局 費 | | 258,941 | 257,628 | 0 | 0 | 46 | 0 | 257,582 | 0 | | | |
| | 職 員 費 | 248,825 | 247,816 | 0 | 0 | 諸収 39 | 0 | 247,777 | 0 | 職員人件費 | | |
| | 管理運営費 | 10,116 | 9,812 | 0 | 0 | 諸収 7 | 0 | 9,805 | 0 | 1 監査・検査等の補助執行 2 職員の研修等 | 1 計画どおり実施 2 計画どおり実施 | |
| 監査委員事務局計 | | 278,952 | 277,148 | 0 | 0 | 46 | 0 | 277,102 | 0 | | | |

(14) 人事委員会事務局

歳入予算の執行内訳

(単位 千円)

| 款 項 目 | 節 | 事 項 | 予 算 額 (A) | 調 定 額 | 収 入 済 額 (B) | 比 較 増 減 (B) - (A) | 増 減 理 由 |
|-----------------|--------------|-----|--------------|-------|----------------|----------------------|---------|
| 14 諸 収 入 | | | 1,127 | 1,127 | 1,127 | 0 | |
| 5 受託事業収入 | | | 1,120 | 1,120 | 1,120 | 0 | |
| 1 総務事業収入 | | | 1,120 | 1,120 | 1,120 | 0 | |
| | (4) 公事平務委員会金 | | 1,120 | 1,120 | 1,120 | 0 | |
| 8 雑 入 | | | 7 | 7 | 7 | 0 | |
| 4 雑 入 | | | 7 | 7 | 7 | 0 | |
| | (1) 雑 入 | | 7 | 7 | 7 | 0 | |
| 人事委員会 事務局 会計 | | | 1,127 | 1,127 | 1,127 | 0 | |

現年度予算の執行内訳

(単位 千円)

| 款 項 目 | 事 項 | 予算額 | 決算額 | 左 の 財 源 内 訳 | | | | | | 翌年度 繰越額 | 事 業 計 画 | 左に対する事業実績 |
|----------|------------------|---------|---------|-------------|--------|-----------|--------|---------|-----|---|---|-----------|
| | | | | 国 出 | 支 金 | 寄 負 | 附 担 | その他 | 地方債 | | | |
| 2 総 務 費 | | 131,417 | 129,814 | 0 | 0 | 1,126 | 0 | 128,688 | 0 | | | |
| 9 人事委員会費 | | 131,417 | 129,814 | 0 | 0 | 1,126 | 0 | 128,688 | 0 | | | |
| 1 委員会費 | | 6,788 | 6,556 | 0 | 0 | 0 | 0 | 6,556 | 0 | | | |
| | 委 員 費 | 5,816 | 5,667 | 0 | 0 | 0 | 0 | 5,667 | 0 | 1 委員報酬 | 3 人分 | |
| | 委 員 会 費 運 営 費 | 972 | 889 | 0 | 0 | 0 | 0 | 889 | 0 | 1 委員会の開催 2 委員長会議等 | 1 定例会 17回 臨時会 1回 2 全国人事委員会連合会総会 1回 東北・北海道地区人事委員会協 議会委員長・事務局長会議 1回 | |
| 2 事務局費 | | 124,629 | 123,258 | 0 | 0 | 1,126 | 0 | 122,132 | 0 | | | |
| | 職 員 費 | 108,163 | 107,565 | 0 | 0 | 0 | 0 | 107,565 | 0 | 1 職員人件費 | | |
| | 管理運営費 | 2,594 | 2,547 | 0 | 0 | 諸収 627 | 0 | 1,920 | 0 | 1 事務局運営 | 1 事務管理経費の執行 | |
| | 公平事務費 | 1,047 | 967 | 0 | 0 | 諸収 499 | 0 | 468 | 0 | 1 不利益処分等の審査 2 勤務条件実態調査 3 職員団体の登録 4 労働基準監督機関の職権行使 5 人事行政相談業務 | 1 審査請求等 裁決等 1 件 2 調査事業所 370カ所 3 変更登録数 53件 4 ボイラー安全調査 1カ所 5 相談件数 12件 | |
| | 任用事務費 | 11,235 | 10,831 | 0 | 0 | 0 | 0 | 10,831 | 0 | 1 職員採用候補者試験 | 1 大学卒程度 受験者 715人 合格者 181人 資格免許職 受験者 74人 合格者 8人 | |

| 款 項 目 | 事 項 | 予算額 | 決算額 | 左 の 財 源 内 訳 | | | | | | 翌年度 繰越額 | 事 業 計 画 | 左に対する事業実績 |
|-----------------|-------|---------|---------|-------------|--------|--------|--------|---------|-----|---|--|--|
| | | | | 国 出 | 支 金 | 寄 負 | 附 担 | その他 | 地方債 | | | |
| | | | | | | | | | | | | 高校卒程度 受験者 132人 合格者 21人 民間企業等職務経験者 受験者 171人 合格者 13人 市町村立学校栄養職員 受験者 40人 合格者 6人 市町村立学校事務職員 受験者 86人 合格者 17人 警察官 受験者 601人 合格者 157人 合計 受験者 1,819人 合格者 403人 2 職員採用・昇任選考 2 採用選考 178人 昇任選考 728人 3 人材確保対策事業 3 パンフレット作成及び説明会の開催 |
| | 給与事務費 | 1,590 | 1,348 | 0 | 0 | 0 | 0 | 1,348 | 0 | 1 職種別民間給与実態調査 2 職員給与実態調査 3 職員の給与等に関する報告及び勧告 | 1 調査事業所 165ヵ所 2 給与データに基づく調査 3 報告・勧告日 平成28年10月7日 | |
| 人事委員会 事務局 会計 | | 131,417 | 129,814 | 0 | 0 | 1,126 | 0 | 128,688 | 0 | | | |

(15) 労働委員会事務局

歳入予算の執行内訳

(単位 千円)

| 款 項 目 | 節 | 事 項 | 予 算 額 (A) | 調 定 額 | 収 入 済 額 (B) | 比 較 増 減 (B) - (A) | 増 減 理 由 |
|------------------------|---------|-----|--------------|-------|----------------|----------------------|---------|
| 14 諸 収 入 | | | 0 | 2 | 2 | 2 | |
| 8 雑 入 | | | 0 | 2 | 2 | 2 | |
| 4 雑 入 | | | 0 | 2 | 2 | 2 | |
| | (1) 雑 入 | | 0 | 2 | 2 | 2 | |
| 労 働 委 員 会 計 事 務 局 計 | | | 0 | 2 | 2 | 2 | |

現年度予算の執行内訳

(単位 千円)

| 款 項 目 | 事 項 | 予算額 | 決算額 | 左 の 財 源 内 訳 | | | | | | 翌年度 繰越額 | 事 業 計 画 | 左に対する事業実績 |
|----------|----------------|---------|---------|-------------|--------|--------|--------|---------|-----|--|--|-----------|
| | | | | 国 出 | 支 金 | 寄 負 | 附 担 | その他 | 地方債 | | | |
| 5 労 働 費 | | 116,231 | 114,117 | 0 | 0 | 0 | 0 | 114,117 | 0 | | | |
| 4 労働委員会費 | | 116,231 | 114,117 | 0 | 0 | 0 | 0 | 114,117 | 0 | | | |
| 1 委員会費 | | 24,388 | 22,992 | 0 | 0 | 0 | 0 | 22,992 | 0 | | | |
| | 委 員 費 | 21,682 | 20,798 | 0 | 0 | 0 | 0 | 20,798 | 0 | 委員報酬 | 15人分 | |
| | 委 員 会 運 営 費 | 2,706 | 2,194 | 0 | 0 | 0 | 0 | 2,194 | 0 | 1 労働委員会総会の開催 2 公益委員会議の開催 3 労働委員会規則等に基づく各連絡協議会及び諸連絡会議 4 労働関係調整法に基づく労働争議の調整 5 個別労働関係紛争の解決の促進に関する法律に基づく個別的労使関係の調整 6 労働組合法に基づく不当労働行為事件の審査 7 労働組合法に基づく労働組合の資格審査 8 地方公営企業等の労働関係に関する法律第5条第2項に基づく認定・告示 9 ワークルール出前講座の実施 | 1 13回開催（定例12回・臨時1回） 2 4回開催 3 計画どおり実施 4 あっせん事件 - 件 5 個別調整事件 12件 6 不当労働行為事件 - 件 7 審査件数 11件 8 認定・告示件数 1件 9 実施回数 20回 | |
| 2 事務局費 | | 91,843 | 91,125 | 0 | 0 | 0 | 0 | 91,125 | 0 | | | |
| | 職 員 費 | 89,403 | 88,974 | 0 | 0 | 0 | 0 | 88,974 | 0 | 事務局職員の人件費 | | |
| | 事 務 局 運 営 費 | 2,440 | 2,151 | 0 | 0 | 0 | 0 | 2,151 | 0 | 1 事務局の運営 2 労働委員会規則等に基づく各連絡協議会及び諸連絡会議 3 労働関係調整法に基づく労働争議の調整にかかる事務 | 1 計画どおり実施 2 計画どおり実施 3 あっせん事件 - 件 | |

| 款 項 目 | 事 項 | 予算額 | 決算額 | 左 の 財 源 内 訳 | | | | | | 翌年度 繰越額 | 事 業 計 画 | 左に対する事業実績 |
|----------------------|-----|---------|---------|-------------|--------|--------|--------|---------|-----|------------|---|---|
| | | | | 国 出 | 支 金 | 寄 負 | 附 担 | その他 | 地方債 | | | |
| | | | | | | | | | | | 4 個別労働関係紛争の解決の促進に関する法律に基づく個別的労使関係の調整にかかる事務 5 労働組合法に基づく不当労働行為の審査にかかる事務 6 労働組合法に基づく労働組合の資格審査にかかる事務 7 地方公営企業等の労働関係に関する法律第5条第2項に基づく認定・告示にかかる事務 8 労働相談 | 4 個別調整事件 12件 5 不当労働行為事件 - 件 6 審査件数 11件 7 認定・告示件数 1 件 8 相談件数 273件 うち集団的關係 12件 うち個別的關係 261件 |
| 労 働 委 員 会 事 務 局 計 | | 116,231 | 114,117 | 0 | 0 | 0 | 0 | 114,117 | 0 | | | |

Ⅱ 特別会計の決算

1 特別会計総括表

(単位 千円)

| 区 分 会 計 名 | 歳 入 | | | | | 歳 出 | | | 歳入歳出 差 引 額 | 翌 年 度 繰 越 額 | 備 考 |
|---------------------|------------|------------|------------|------------|------------|------------|------------|------------|---------------|----------------|-----|
| | 前年度 繰越分 | 現 年 度 分 | | | 計 | 前年度 繰越分 | 現年度分 | 計 | | | |
| | | 現年度分 | 翌年度 繰越分 | 計 | | | | | | | |
| 公 債 管 理 特別会計 | 0 | 37,836,731 | 0 | 37,836,731 | 37,836,731 | 0 | 37,836,731 | 37,836,731 | 0 | 0 | |
| 土 地 取 得 事 業 〃 | 13,143 | 371,550 | 64,993 | 436,543 | 449,686 | 13,143 | 371,540 | 384,683 | 65,003 | 64,993 | |
| 母子父子寡婦福祉資金貸付金 〃 | 0 | 488,263 | 0 | 488,263 | 488,263 | 0 | 191,430 | 191,430 | 296,833 | 0 | |
| 小規模企業者等設備導入資金貸付金等 〃 | 0 | 2,324,128 | 0 | 2,324,128 | 2,324,128 | 0 | 2,049,411 | 2,049,411 | 274,717 | 0 | |
| 就農支援資金等貸付金 〃 | 0 | 71,686 | 0 | 71,686 | 71,686 | 0 | 35,673 | 35,673 | 36,013 | 0 | |
| 林業・木材産業改善資金貸付金 〃 | 0 | 264,315 | 0 | 264,315 | 264,315 | 0 | 18,723 | 18,723 | 245,592 | 0 | |
| 沿岸漁業改善資金貸付金 〃 | 0 | 337,757 | 0 | 337,757 | 337,757 | 0 | 48 | 48 | 337,709 | 0 | |
| 港 湾 整 備 事 業 〃 | 2,772,292 | 10,703,370 | 473 | 10,703,843 | 13,476,135 | 2,466,708 | 10,641,308 | 13,108,016 | 368,119 | 2,320,759 | |
| 流 域 下 水 道 事 業 〃 | 656,194 | 18,953,820 | 286,822 | 19,240,642 | 19,896,836 | 356,190 | 17,512,440 | 17,868,630 | 2,028,206 | 940,202 | |
| 証 紙 収 入 整 理 〃 | 0 | 3,237,167 | 0 | 3,237,167 | 3,237,167 | 0 | 3,173,077 | 3,173,077 | 64,090 | 0 | |
| 奨 学 資 金 貸 付 金 〃 | 0 | 668,794 | 0 | 668,794 | 668,794 | 0 | 649,774 | 649,774 | 19,020 | 0 | |
| 合 計 | 3,441,629 | 75,257,581 | 352,288 | 75,609,869 | 79,051,498 | 2,836,041 | 72,480,155 | 75,316,196 | 3,735,302 | 3,325,954 | |

2 特別会計決算額財源内訳表（現年度）

（単位 千円）

| 区 分 会 計 名 | 決 算 額 (A) | 左 の 財 源 内 訳 | | | | 歳 入 計 (B) | 歳入歳出 差引額 (B) - (A) | 備 考 |
|---------------------|--------------|-------------|-----------|------------|------------|--------------|--------------------------|-----|
| | | 国支出金 | 寄附負担 | そ の 他 | 地 方 債 | | | |
| 公 債 管 理 特別会計 | 37,836,731 | 0 | 0 | 24,836,731 | 13,000,000 | 37,836,731 | 0 | |
| 土 地 取 得 事 業 〃 | 371,540 | 0 | 0 | 371,540 | 0 | 371,550 | 78,146 | |
| 母子父子寡婦福祉資金貸付金 〃 | 191,430 | 1,440 | 0 | 189,990 | 0 | 488,263 | 296,833 | |
| 小規模企業者等設備導入資金貸付金等 〃 | 2,049,411 | 0 | 0 | 1,900,411 | 149,000 | 2,324,128 | 274,717 | |
| 就農支援資金等貸付金 〃 | 35,673 | 0 | 0 | 35,673 | 0 | 71,686 | 36,013 | |
| 林業・木材産業改善資金貸付金 〃 | 18,723 | 0 | 0 | 18,723 | 0 | 264,315 | 245,592 | |
| 沿岸漁業改善資金貸付金 〃 | 48 | 0 | 0 | 48 | 0 | 337,757 | 337,709 | |
| 港 湾 整 備 事 業 〃 | 10,641,308 | 0 | 4,800 | 8,755,108 | 1,881,400 | 10,703,370 | 62,062 | |
| 流 域 下 水 道 事 業 〃 | 17,512,440 | 457,156 | 3,092,415 | 13,658,469 | 304,400 | 18,953,820 | 1,441,380 | |
| 証 紙 収 入 整 理 〃 | 3,173,077 | 0 | 0 | 3,173,077 | 0 | 3,237,167 | 64,090 | |
| 奨 学 資 金 貸 付 金 〃 | 649,774 | 0 | 0 | 649,774 | 0 | 668,794 | 19,020 | |
| 合 計 | 72,480,155 | 458,596 | 3,097,215 | 53,589,544 | 15,334,800 | 75,257,581 | 2,855,562 | |

3 特別会計決算額財源内訳表（翌年度繰越明許費）

（単位 千円）

| 区 分 会 計 名 | 金 額 (A) | 左 の 財 源 内 訳 | | | | 歳 入 計 (B) | 歳入歳出 差 引 額 (B) - (A) | 備 考 |
|-----------------------------------|------------|----------------|---------|---------|------------------|------------------------|----------------------------|-----|
| | | 国 支 出 金 | 寄 附 負 担 | そ の 他 | 地 方 債 | | | |
| 公 債 管 理 特 別 会 計 | 0 | 0 | 0 | 0 | 0 | 0 | 0 | |
| 土 地 取 得 事 業 | 64,993 | 0 | 0 | 64,993 | 0 | 64,993 | 0 | |
| 母 子 父 子 寡 婦 福 祉 資 金 貸 付 金 | 0 | 0 | 0 | 0 | 0 | 0 | 0 | |
| 小 規 模 企 業 者 等 設 備 導 入 資 金 貸 付 金 等 | 0 | 0 | 0 | 0 | 0 | 0 | 0 | |
| 就 農 支 援 資 金 等 貸 付 金 | 0 | 0 | 0 | 0 | 0 | 0 | 0 | |
| 林 業 ・ 木 材 産 業 改 善 資 金 貸 付 金 | 0 | 0 | 0 | 0 | 0 | 0 | 0 | |
| 沿 岸 漁 業 改 善 資 金 貸 付 金 | 0 | 0 | 0 | 0 | 0 | 0 | 0 | |
| 港 湾 整 備 事 業 | 2,219,273 | 0 | 0 | 473 | (2,218,800) 0 | (2,218,800) 473 | 0 | |
| 流 域 下 水 道 事 業 | 940,202 | (465,480) 0 | 189,775 | 97,047 | (187,900) 0 | (653,380) 286,822 | 0 | |
| 証 紙 収 入 整 理 | 0 | 0 | 0 | 0 | 0 | 0 | 0 | |
| 奨 学 資 金 貸 付 金 | 0 | 0 | 0 | 0 | 0 | 0 | 0 | |
| 合 計 | 3,224,468 | (465,480) 0 | 189,775 | 162,513 | (2,406,700) 0 | (2,872,180) 352,288 | 0 | |

※（ ）内の金額は未収入特定財源である。

4 特別会計決算額財源内訳表（翌年度事故繰越）

（単位 千円）

| 区 分 会 計 名 | 金 額 (A) | 左 の 財 源 内 訳 | | | | 歳 入 計 (B) | 歳入歳出 差引額 (B) - (A) | 備 考 |
|---------------------|------------|-------------|------|---------|-------|--------------|--------------------------|-----|
| | | 国支出金 | 寄附負担 | そ の 他 | 地 方 債 | | | |
| 公 債 管 理 特別会計 | 0 | 0 | 0 | 0 | 0 | 0 | 0 | |
| 土 地 取 得 事 業 〃 | 0 | 0 | 0 | 0 | 0 | 0 | 0 | |
| 母子父子寡婦福祉資金貸付金 〃 | 0 | 0 | 0 | 0 | 0 | 0 | 0 | |
| 小規模企業者等設備導入資金貸付金等 〃 | 0 | 0 | 0 | 0 | 0 | 0 | 0 | |
| 就農支援資金等貸付金 〃 | 0 | 0 | 0 | 0 | 0 | 0 | 0 | |
| 林業・木材産業改善資金貸付金 〃 | 0 | 0 | 0 | 0 | 0 | 0 | 0 | |
| 沿岸漁業改善資金貸付金 〃 | 0 | 0 | 0 | 0 | 0 | 0 | 0 | |
| 港 湾 整 備 事 業 〃 | 101,486 | 0 | 0 | 101,486 | 0 | 101,486 | 0 | |
| 流 域 下 水 道 事 業 〃 | 0 | 0 | 0 | 0 | 0 | 0 | 0 | |
| 証 紙 収 入 整 理 〃 | 0 | 0 | 0 | 0 | 0 | 0 | 0 | |
| 奨 学 資 金 貸 付 金 〃 | 0 | 0 | 0 | 0 | 0 | 0 | 0 | |
| 合 計 | 101,486 | 0 | 0 | 101,486 | 0 | 101,486 | 0 | |

5 特別会計決算額財源内訳表（前年度繰越明許費）

（単位 千円）

| 区 分 会 計 名 | 金 額 (A) | 左 の 財 源 内 訳 | | | | 歳 入 計 (B) | 歳入歳出 差引額 (B) - (A) | 備 考 |
|---------------------|------------|-------------|------|-----------|-----------|--------------|--------------------------|-----|
| | | 国支出金 | 寄附負担 | そ の 他 | 地 方 債 | | | |
| 公 債 管 理 特別会計 | 0 | 0 | 0 | 0 | 0 | 0 | 0 | |
| 土 地 取 得 事 業 〃 | 13,143 | 0 | 0 | 13,143 | 0 | 13,143 | 0 | |
| 母子父子寡婦福祉資金貸付金 〃 | 0 | 0 | 0 | 0 | 0 | 0 | 0 | |
| 小規模企業者等設備導入資金貸付金等 〃 | 0 | 0 | 0 | 0 | 0 | 0 | 0 | |
| 就農支援資金等貸付金 〃 | 0 | 0 | 0 | 0 | 0 | 0 | 0 | |
| 林業・木材産業改善資金貸付金 〃 | 0 | 0 | 0 | 0 | 0 | 0 | 0 | |
| 沿岸漁業改善資金貸付金 〃 | 0 | 0 | 0 | 0 | 0 | 0 | 0 | |
| 港 湾 整 備 事 業 〃 | 2,466,708 | 0 | 0 | 1,540,708 | 926,000 | 2,670,806 | 204,098 | |
| 流 域 下 水 道 事 業 〃 | 356,190 | 182,633 | 0 | 99,557 | 74,000 | 656,194 | 300,004 | |
| 証 紙 収 入 整 理 〃 | 0 | 0 | 0 | 0 | 0 | 0 | 0 | |
| 奨 学 資 金 貸 付 金 〃 | 0 | 0 | 0 | 0 | 0 | 0 | 0 | |
| 合 計 | 2,836,041 | 182,633 | 0 | 1,653,408 | 1,000,000 | 3,340,143 | 504,102 | |

6 会計別内訳

(1) 公債管理特別会計（歳入）

（単位 千円）

| 款 項 目 | 節 | 事 項 | 予 算 額 (A) | 調 定 額 | 収 入 済 額 (B) | 比 較 増 減 (B) - (A) | 増 減 理 由 |
|-----------------|-------------------|---------------|--------------|------------|----------------|----------------------|---------|
| 1 財 産 収 入 | | | 290,352 | 290,351 | 290,351 | △1 | |
| 1 財 産 運 用 収 入 | | | 290,352 | 290,351 | 290,351 | △1 | |
| 1 基 金 運 用 収 入 | | | 290,352 | 290,351 | 290,351 | △1 | |
| | (1) 減債基金積立金利子 | | 290,352 | 290,351 | 290,351 | △1 | |
| 2 繰 入 金 | | | 24,546,874 | 24,546,380 | 24,546,380 | △494 | |
| 1 一 般 会 計 繰 入 金 | | | 20,256,522 | 20,256,029 | 20,256,029 | △493 | |
| 1 一 般 会 計 繰 入 金 | | | 20,256,522 | 20,256,029 | 20,256,029 | △493 | |
| | (1) 一 般 会 計 繰 入 金 | | 20,256,522 | 20,256,029 | 20,256,029 | △493 | |
| | | 元 金 繰 入 金 | 16,760,333 | 16,760,333 | 16,760,333 | 0 | |
| | | 利 子 繰 入 金 | 3,292,119 | 3,292,119 | 3,292,119 | 0 | |
| | | 公 債 諸 費 繰 入 金 | 204,070 | 203,577 | 203,577 | △493 | |
| 2 基 金 繰 入 金 | | | 4,290,352 | 4,290,351 | 4,290,351 | △1 | |
| 1 減 債 基 金 繰 入 金 | | | 4,290,352 | 4,290,351 | 4,290,351 | △1 | |
| | (1) 減債基金繰入金 | | 4,290,352 | 4,290,351 | 4,290,351 | △1 | |
| 3 県 債 | | | 13,000,000 | 13,000,000 | 13,000,000 | 0 | |

| | | | | | | | |
|-------------------|--------------------|--|------------|------------|------------|------|--|
| 1 県 債 | | | 13,000,000 | 13,000,000 | 13,000,000 | 0 | |
| 2 公債管理特別 会計借換債 | | | 13,000,000 | 13,000,000 | 13,000,000 | 0 | |
| | (1) 公債管理特別会計 借換 | | 13,000,000 | 13,000,000 | 13,000,000 | 0 | |
| 歳 入 合 計 | | | 37,837,226 | 37,836,731 | 37,836,731 | △495 | |

(歳 出)

(単位 千円)

| 款 項 目 | 事 項 | 予算額 | 決算額 | 左 の 財 源 内 訳 | | | | | 歳入計 | 歳 入 歳 出 差引額 | 事 業 計 画 | 左に対する事業実績 |
|---------|-------------|------------|------------|-------------|--------|---------------------------------------|------------|------------|-----|--|---|-----------|
| | | | | 国 出 | 支 金 | 寄 負 | 附 担 | その他 | | | | |
| 1 公 債 費 | | 37,837,226 | 37,836,731 | 0 | 0 | 24,836,731 | 13,000,000 | 37,836,731 | 0 | | | |
| 1 公 債 費 | | 37,837,226 | 37,836,731 | 0 | 0 | 24,836,731 | 13,000,000 | 37,836,731 | 0 | | | |
| 1 元 金 | | 17,000,000 | 17,000,000 | 0 | 0 | 4,000,000 | 13,000,000 | 17,000,000 | 0 | | | |
| | 元 金 | 17,000,000 | 17,000,000 | 0 | 0 | 繰入 4,000,000 | 13,000,000 | 17,000,000 | 0 | 1 市場公募債元金 2 県民債元金 | 1 市場公募債の償還元金 2 県民債の償還元金 | |
| 2 利 子 | | 3,582,471 | 3,582,470 | 0 | 0 | 3,582,470 | 0 | 3,582,470 | 0 | | | |
| | 利 子 | 3,582,471 | 3,582,470 | 0 | 0 | 繰入 3,582,470 | 0 | 3,582,470 | 0 | 1 市場公募債利子 2 県民債利子 3 満期一括償還債利子・割引料 | 1 市場公募債の利子償還等 2 県民債の利子償還 3 満期一括償還債の利子償還等 | |
| 3 積 立 金 | | 17,050,685 | 17,050,684 | 0 | 0 | 17,050,684 | 0 | 17,050,684 | 0 | | | |
| | 減債基金 積立金 | 17,050,685 | 17,050,684 | 0 | 0 | 財収 290,351 繰入 16, 760,333 | 0 | 17,050,684 | 0 | 1 市場公募債元金積立金 2 県民債元金積立金 3 満期一括償還債元金積立金 4 減債基金運用益積立金 | 1 市場公募債償還金の積立 2 県民債償還金の積立 3 満期一括償還債償還金の積立 4 減債基金運用益の積立 | |

| 款 項 目 | 事 項 | 予算額 | 決算額 | 左 の 財 源 内 訳 | | | | | 歳入計 | 歳 入 歳 出 差 引 額 | 事 業 計 画 | 左 対 する 事 業 実 績 |
|-----------|---------|----------------|----------------|-------------|-----|----------------|----------------|----------------|-----|----------------------------------|--|----------------|
| | | | | 国 出 | 支 金 | 寄 負 | 附 担 | そ の 他 | | | | |
| 4 公 債 諸 費 | | 204,070 | 203,577 | 0 | 0 | 203,577 | 0 | 203,577 | 0 | | | |
| | 公 債 諸 費 | 204,070 | 203,577 | 0 | 0 | 繰入 203,577 | 0 | 203,577 | 0 | 1 市場公募債手数料 2 県民債手数料 3 公債諸費 | 1 市場公募債発行等手数料 2 県民債発行等手数料 3 公債発行に係るポスター印刷等 | |
| 歳 出 合 計 | | 37, 837,226 | 37, 836,731 | 0 | 0 | 24, 836,731 | 13, 000,000 | 37, 836,731 | 0 | | | |

(2) 土地取得事業特別会計

ア 総 務 部 (歳入)

(単位 千円)

| 款 項 目 | 節 | 事 項 | 予 算 額 (A) | 調 定 額 | 収 入 済 額 (B) | 比 較 増 減 (B) - (A) | 増 減 理 由 |
|---------------|---------------------|-----|--------------|--------|----------------|----------------------|---------|
| 1 財 産 収 入 | | | 1,076 | 1,076 | 1,076 | 0 | |
| 1 財 産 運 用 収 入 | | | 1,076 | 1,076 | 1,076 | 0 | |
| 1 基 金 運 用 収 入 | | | 1,076 | 1,076 | 1,076 | 0 | |
| | (1) 土 地 取 得 基 金 収 益 | | 1,076 | 1,076 | 1,076 | 0 | |
| 3 繰 越 金 | | | 13,143 | 13,143 | 13,143 | 0 | |
| 1 繰 越 金 | | | 13,143 | 13,143 | 13,143 | 0 | |
| 1 繰 越 金 | | | 13,143 | 13,143 | 13,143 | 0 | |
| | (1) 繰 越 金 | | 13,143 | 13,143 | 13,143 | 0 | |
| 歳 入 合 計 | | | 14,219 | 14,219 | 14,219 | 0 | |

(歳 出)

(単位 千円)

| 款 項 目 | 事 項 | 予算額 | 決算額 | 左 の 財 源 内 訳 | | | | | 歳入計 | 歳 入 歳 出 差 引 額 | 事 業 計 画 | 左 対 する 事 業 実 績 |
|-----------------|---------------|-------|-------|-------------|-----|-------------|-----|-------|-----|---------------------|--------------|----------------|
| | | | | 国 出 | 支 金 | 寄 負 | 附 担 | そ の 他 | | | | |
| 1 基金管理費 | | 1,076 | 1,076 | 0 | 0 | 1,076 | 0 | 1,076 | 0 | | | |
| 1 基金管理費 | | 1,076 | 1,076 | 0 | 0 | 1,076 | 0 | 1,076 | 0 | | | |
| 1 土地取得 基金管理費 | | 14 | 14 | 0 | 0 | 14 | 0 | 14 | 0 | | | |
| | 土地取得 基金管理費 | 14 | 14 | 0 | 0 | 財収 14 | 0 | 14 | 0 | 基金管理に要する経費 | 土地取得基金事務経費 | |
| 2 土地取得 基金積立金 | | 1,062 | 1,062 | 0 | 0 | 1,062 | 0 | 1,062 | 0 | | | |
| | 土地取得 基金積立金 | 1,062 | 1,062 | 0 | 0 | 財収 1,062 | 0 | 1,062 | 0 | 土地取得事業に伴う基金の積立金 | 土地取得基金運用収益積立 | |
| 歳 出 合 計 | | 1,076 | 1,076 | 0 | 0 | 1,076 | 0 | 1,076 | 0 | | | |

イ 土 木 部 (歳入)

(単位 千円)

| 款 項 目 | 節 | 事 項 | 予 算 額 (A) | 調 定 額 | 収 入 済 額 (B) | 比 較 増 減 (B) - (A) | 増 減 理 由 |
|--------------------|-----------------|-----------|--------------|---------|----------------|----------------------|---------|
| 1 財 産 収 入 | | | 146,303 | 146,302 | 146,302 | △1 | |
| 2 財 産 売 払 収 入 | | | 146,303 | 146,302 | 146,302 | △1 | |
| 1 不 動 産 売 払 収 入 | | | 146,303 | 146,302 | 146,302 | △1 | |
| | (1) 土 地 売 払 代 金 | | 146,303 | 146,302 | 146,302 | △1 | |
| | | 道 路 事 業 費 | | 102,370 | 102,370 | 102,370 | 0 |

| 款 項 目 | 節 | 事 項 | 予 算 額 (A) | 調 定 額 | 収 入 済 額 (B) | 比 較 増 減 (B) - (A) | 増 減 理 由 |
|-------------|---------------|-----------|--------------|---------|----------------|----------------------|-----------|
| | | 用地先行取得事業費 | 43,933 | 43,932 | 43,932 | △1 | |
| 2 繰 入 金 | | | 298,747 | 289,165 | 289,165 | △9,582 | |
| 1 基金繰入金 | | | 298,747 | 289,165 | 289,165 | △9,582 | |
| 1 土地取得基金繰入金 | (1) 土地取得基金繰入金 | | 298,747 | 289,165 | 289,165 | △9,582 | |
| | | 道路事業費 | 286,361 | 286,361 | 286,361 | 0 | |
| | | 用地先行取得事業費 | 12,386 | 2,804 | 2,804 | △9,582 | 事業費確定による減 |
| | | | | | | | |
| 歳 入 合 計 | | | 445,050 | 435,467 | 435,467 | △9,583 | |

(歳出・現年度予算)

(単位 千円)

| 款 項 目 | 事 項 | 予算額 | 決算額 | 左 の 財 源 内 訳 | | | | | 歳入計 | 歳 入 出 差 引 額 | 事 業 計 画 | 左に対する事業実績 |
|-------------|-------|---------|---------|-------------|-----|---------------|-----|---------|-----|-------------|-----------------------------|-----------|
| | | | | 国 出 | 支 金 | 寄 負 | 附 担 | そ の 他 | | | | |
| 2 土地取得事業費 | | 298,747 | 226,810 | 0 | 0 | 226,810 | 0 | 226,820 | 10 | | | |
| 1 公共用地取得事業費 | | 298,747 | 226,810 | 0 | 0 | 226,810 | 0 | 226,820 | 10 | | | |
| 1 道路事業費 | | 286,361 | 224,512 | 0 | 0 | 224,512 | 0 | 224,512 | 0 | | | |
| | 道路事業費 | 286,361 | 224,512 | 0 | 0 | 繰入 224,512 | 0 | 224,512 | 0 | 公共用地先行取得経費 | 二本松金屋線 外2箇所 (明許繰越2箇所) | |
| 8 公共用地取得費 | | 12,386 | 2,298 | 0 | 0 | 2,298 | 0 | 2,308 | 10 | | | |

| | | | | | | | | | | | |
|------------|-----------|---------|---------|---|---|--------------|---|---------|----|-------------|-----------------------------|
| | 用地先行取得事業費 | 12,386 | 2,298 | 0 | 0 | 繰入 2,298 | 0 | 2,308 | 10 | 公共用地先行取得経費 | 角部内海岸 外1箇所 (明許繰越1箇所) |
| 3繰出金 | | 146,303 | 143,654 | 0 | 0 | 143,654 | 0 | 143,654 | 0 | | |
| 1基金繰出金 | | 146,303 | 143,654 | 0 | 0 | 143,654 | 0 | 143,654 | 0 | | |
| 1土地取得基金繰出金 | 道路事業費 | 102,370 | 99,722 | 0 | 0 | 財収 99,722 | 0 | 99,722 | 0 | 土地取得基金への繰戻し | 国道294号 外2箇所 (明許繰越1箇所) |
| | 用地先行取得事業費 | 43,933 | 43,932 | 0 | 0 | 財収 43,932 | 0 | 43,932 | 0 | 土地取得基金への繰戻し | 角部内海岸 外1箇所 |
| 歳出合計 | | 445,050 | 370,464 | 0 | 0 | 370,464 | 0 | 370,474 | 10 | | |

(歳出・翌年度繰越明許費)

(単位 千円)

| 款 項 目 | 事 項 | 予 算 額 | 繰 越 額 | 左 の 財 源 内 訳 | | | | | 事 業 計 画 |
|------------|-----------|--------|--------|-------------|------|--------------|-------|-----|------------|
| | | | | 国支出金 | 寄附負担 | そ の 他 | 地 方 債 | 県 費 | |
| 2土地取得事業費 | | 62,345 | 62,345 | 0 | 0 | 62,345 | 0 | 0 | |
| 1公共用地取得事業費 | | 62,345 | 62,345 | 0 | 0 | 62,345 | 0 | 0 | |
| 1道路事業費 | | 61,849 | 61,849 | 0 | 0 | 61,849 | 0 | 0 | |
| | 道路事業費 | 61,849 | 61,849 | 0 | 0 | 繰入 61,849 | 0 | 0 | 公共用地先行取得経費 |
| 8公共用地取得費 | | 496 | 496 | 0 | 0 | 496 | 0 | 0 | |
| | 用地先行取得事業費 | 496 | 496 | 0 | 0 | 繰入 496 | 0 | 0 | 公共用地先行取得経費 |
| 3繰出金 | | 2,648 | 2,648 | 0 | 0 | 2,648 | 0 | 0 | |

| 款 項 目 | 事 項 | 予 算 額 | 繰 越 額 | 左 の 財 源 内 訳 | | | | | 事 業 計 画 |
|-------------|-------|--------|--------|-------------|------|-------------|-------|-----|-------------|
| | | | | 国支出金 | 寄附負担 | そ の 他 | 地 方 債 | 県 費 | |
| 1 基金繰出金 | | 2,648 | 2,648 | 0 | 0 | 2,648 | 0 | 0 | |
| 1 土地取得基金繰出金 | | 2,648 | 2,648 | 0 | 0 | 2,648 | 0 | 0 | |
| | 道路事業費 | 2,648 | 2,648 | 0 | 0 | 財収 2,648 | 0 | 0 | 土地取得基金への繰戻し |
| 歳 出 合 計 | | 64,993 | 64,993 | 0 | 0 | 64,993 | 0 | 0 | |

(歳出・前年度繰越明許費)

(単位 千円)

| 款 項 目 | 事 項 | 予算額 | 決算額 | 左 の 財 源 内 訳 | | | | | 歳入計 | 歳 入 歳 出 差 引 額 | 事 業 計 画 | 左に対する事業実績 |
|-------------|-----------|--------|--------|-------------|-----|--------------|-------|--------|-----|---------------------|---------|-----------|
| | | | | 国 出 | 支 金 | 寄 附 負担 | そ の 他 | 地 方 債 | | | | |
| 2 土地取得事業費 | | 13,143 | 13,143 | 0 | 0 | 13,143 | 0 | 13,143 | 0 | | | |
| 1 公共用地取得事業費 | | 13,143 | 13,143 | 0 | 0 | 13,143 | 0 | 13,143 | 0 | | | |
| | 1 道路事業費 | 2,096 | 2,096 | 0 | 0 | 2,096 | 0 | 2,096 | 0 | | | |
| | 道路事業費 | 2,096 | 2,096 | 0 | 0 | 繰越 2,096 | 0 | 2,096 | 0 | 公共用地先行取得経費 | 国道294号 | |
| 8 公共用地取得費 | | 11,047 | 11,047 | 0 | 0 | 11,047 | 0 | 11,047 | 0 | | | |
| | 用地先行取得事業費 | 11,047 | 11,047 | 0 | 0 | 繰越 11,047 | 0 | 11,047 | | 公共用地先行取得経費 | 白河駅白坂線 | |
| 歳 出 合 計 | | 13,143 | 13,143 | 0 | 0 | 13,143 | 0 | 13,143 | 0 | | | |

(3) 母子父子寡婦福祉資金貸付金特別会計（歳入）

（単位 千円）

| 款 項 目 | 節 | 事 項 | 予 算 額 (A) | 調 定 額 | 収 入 済 額 (B) | 比 較 増 減 (B) - (A) | 増 減 理 由 |
|---------------------|-------------|-----|--------------|---------|----------------|----------------------|---------|
| 1 繰 入 金 | | | 5,965 | 5,965 | 5,965 | 0 | |
| 1 一般会計繰入金 | | | 5,965 | 5,965 | 5,965 | 0 | |
| 1 一般会計繰入金 | | | 5,965 | 5,965 | 5,965 | 0 | |
| | (1) 一般会計繰入金 | | 5,965 | 5,965 | 5,965 | 0 | |
| 2 繰 越 金 | | | 349,405 | 349,406 | 349,406 | 1 | |
| 1 繰 越 金 | | | 349,405 | 349,406 | 349,406 | 1 | |
| 1 繰 越 金 | | | 349,405 | 349,406 | 349,406 | 1 | |
| | (1) 繰 越 金 | | 349,405 | 349,406 | 349,406 | 1 | |
| 3 諸 収 入 | | | 128,937 | 272,562 | 131,452 | 2,515 | |
| 1 預 金 利 子 | | | 60 | 9 | 9 | △51 | |
| 1 預 金 利 子 | | | 60 | 9 | 9 | △51 | |
| | (1) 預 金 利 子 | | 60 | 9 | 9 | △51 | |
| 2 貸付金元利収入 | | | 128,395 | 271,449 | 131,237 | 2,842 | |
| 1 母子父子寡婦福祉資金貸付金元利収入 | | | 128,395 | 271,449 | 131,237 | 2,842 | |
| | (1) 元 金 | | 128,336 | 270,997 | 131,185 | 2,849 | |

| 款 項 目 | 節 | 事 項 | 予 算 額 (A) | 調 定 額 | 収 入 済 額 (B) | 比 較 増 減 (B) - (A) | 増 減 理 由 |
|-----------------|-----------|-----------|--------------|---------|----------------|----------------------|--------------------|
| | | 母子福祉資金貸付金 | 124,000 | 258,769 | 127,188 | 3,188 | 償還金収入が見込みよりも多かったため |
| | | 寡婦福祉資金貸付金 | 4,326 | 12,228 | 3,997 | △329 | |
| | | 父子福祉資金貸付金 | 10 | 0 | 0 | △10 | |
| | (2) 利 子 | | 59 | 452 | 52 | △7 | |
| | | 母子福祉資金貸付金 | 56 | 399 | 31 | △25 | |
| | | 寡婦福祉資金貸付金 | 2 | 53 | 21 | 19 | |
| | | 父子福祉資金貸付金 | 1 | 0 | 0 | △1 | |
| 3 雑 入 | | | 482 | 1,104 | 206 | △276 | |
| 1 違約金及び 延納利息 | | | 402 | 816 | 129 | △273 | |
| | (1) 違 約 金 | | 402 | 816 | 129 | △273 | |
| | | 母子福祉資金貸付金 | 386 | 816 | 129 | △257 | |
| | | 寡婦福祉資金貸付金 | 12 | 0 | 0 | △12 | |
| | | 父子福祉資金貸付金 | 4 | 0 | 0 | △4 | |
| 2 雑 入 | | | 80 | 288 | 77 | △3 | |
| | (1) 雑 入 | 母子福祉資金貸付金 | 80 | 288 | 77 | △3 | |
| 5 国庫支出金 | | | 1,440 | 1,440 | 1,440 | 0 | |

| | | | | | | |
|----------------|--------------|--------------------------|---------|---------|---------|-------|
| 1 国庫補助金 | | | 1,440 | 1,440 | 1,440 | 0 |
| 1 総務費 国庫補助金 | | | 1,440 | 1,440 | 1,440 | 0 |
| | (1) 情報政策費補助金 | 社会保障・税番号制度 システム整備費補助金 | 1,440 | 1,440 | 1,440 | 0 |
| 歳入合計 | | | 485,747 | 629,373 | 488,263 | 2,516 |

(歳 出)

(単位 千円)

| 款 項 目 | 事 項 | 予算額 | 決算額 | 左 の 財 源 内 訳 | | | | 歳入計 | 歳 入 歳 出 差 引 額 | 事 業 計 画 | 左 対 する 事 業 実 績 |
|---------------------------|-------|---------|---------|-------------|------------|--------------|-------|---------|---------------------|-------------------------|---|
| | | | | 国 支 出 金 | 寄 附 金 担 | そ の 他 | 地 方 債 | | | | |
| 1 母子父子寡婦 福祉資金貸付 事業費 | | 485,747 | 191,430 | 1,440 | 0 | 189,990 | 0 | 488,263 | 296,833 | | |
| 1 母子父子寡婦 福祉資金貸付 事業費 | | 485,747 | 191,430 | 1,440 | 0 | 189,990 | 0 | 488,263 | 296,833 | | |
| 1 貸 付 金 | | 349,236 | 56,258 | 0 | 0 | 56,258 | 0 | 352,033 | 295,775 | | |
| | 貸 付 金 | 349,236 | 56,258 | 0 | 0 | 繰越 56,258 | 0 | 352,033 | 295,775 | 事業開始資金等13種類の資金貸付 | 事業開始資金 0件 事業継続資金 0件 修学資金 77件 技能習得資金 3件 修業資金 4件 就職支度資金 0件 医療介護資金 0件 生活資金 4件 住宅資金 0件 転宅資金 0件 就学支度資金 27件 結婚資金 0件 特例児童扶養資金 0件 |
| 2 償 還 金 | | 83,602 | 83,602 | 0 | 0 | 83,602 | 0 | 83,602 | 0 | | |
| | 償 還 金 | 83,602 | 83,602 | 0 | 0 | 繰越 83,602 | 0 | 83,602 | 0 | 剰余金の償還基準額超過による国 への償還 | |

| 款 項 目 | 事 項 | 予算額 | 決算額 | 左 の 財 源 内 訳 | | | | | 歳入計 | 歳 入 歳 出 差引額 | 事 業 計 画 | 左に対する事業実績 |
|--------------------|------------------|---------|---------|-------------|----------|--------------|-------|---------|---------|----------------------------|---|-----------|
| | | | | 国 支 出 金 | 寄 附 金 | 附 担 | そ の 他 | 地方債 | | | | |
| 3 事 務 費 | | 7,866 | 6,528 | 1,440 | 0 | 5,088 | 0 | 7,586 | 1,058 | | | |
| | 事 務 費 | 7,866 | 6,528 | 1,440 | 0 | 繰入 5,088 | 0 | 7,586 | 1,058 | 貸付事務費 | 母子寡婦福祉資金管理システム リース 他 事務費 1,274千円 | |
| 4 一 般 会 計 繰 出 金 | | 45,043 | 45,042 | 0 | 0 | 45,042 | 0 | 45,042 | 0 | | | |
| | 一 般 会 計 繰 出 金 | 45,043 | 45,042 | 0 | 0 | 繰越 45,042 | 0 | 45,042 | 0 | 剰余金の償還基準額超過による一 般会計への繰出 | | |
| 歳 出 合 計 | | 485,747 | 191,430 | 1,440 | 0 | 189,990 | 0 | 488,263 | 296,833 | | | |

(4) 小規模企業者等設備導入資金貸付金等特別会計（歳入）

（単位 千円）

| 款 項 目 | 節 | 事 項 | 予 算 額 (A) | 調 定 額 | 収 入 済 額 (B) | 比 較 増 減 (B) - (A) | 増 減 理 由 |
|-----------|-------------|-----|--------------|-----------|----------------|----------------------|--------------------------------|
| 2 繰 越 金 | | | 1,607,057 | 1,741,809 | 1,741,809 | 134,752 | |
| 1 繰 越 金 | | | 1,607,057 | 1,741,809 | 1,741,809 | 134,752 | |
| 1 繰 越 金 | | | 1,607,057 | 1,741,809 | 1,741,809 | 134,752 | |
| | (1) 繰 越 金 | | 1,607,057 | 1,741,809 | 1,741,809 | 134,752 | 歳出に充当する財源以上に繰越 金の収入が増となったため |
| 3 諸 収 入 | | | 296,355 | 969,997 | 433,319 | 136,964 | |
| 1 預 金 利 子 | | | 1,133 | 29 | 29 | △1,104 | |
| 1 預 金 利 子 | | | 1,133 | 29 | 29 | △1,104 | |
| | (1) 預 金 利 子 | | 1,133 | 29 | 29 | △1,104 | 預金額の減に伴い利子額も減と なったため |

| | | | | | | | | |
|---|----------------------------|---|---|---------|---------|---------|---------|--------------------------|
| 2 | 貸付金元利収入 | | | 295,206 | 967,731 | 433,235 | 138,029 | |
| 1 | 中小企業高度 化資金貸付金 元利収入 | | | 295,204 | 832,220 | 303,107 | 7,903 | |
| | (1) 元 | 金 | | 260,561 | 796,945 | 267,831 | 7,270 | 歳出に充当する財源以上に償還 が生じたため |
| | (2) 利 | 子 | | 34,643 | 35,276 | 35,276 | 633 | |
| 2 | 小規模企業者 等設備資金貸 付金元金収入 | | | 1 | 100,403 | 95,020 | 95,019 | |
| | (1) 元 | 金 | | 1 | 100,403 | 95,020 | 95,019 | 繰上償還等が生じたため |
| 3 | 小規模企業者 等設備貸付金 元金収入 | | | 1 | 35,108 | 35,108 | 35,107 | |
| | (1) 元 | 金 | | 1 | 35,108 | 35,108 | 35,107 | 繰上償還等が生じたため |
| 3 | 雑 | 入 | | 16 | 2,237 | 55 | 39 | |
| 1 | 違約金及び 延納利息 | | | 0 | 2,232 | 50 | 50 | |
| | (1) 違 | 約 | 金 | 0 | 2,232 | 50 | 50 | |
| 2 | 雑 | 入 | | 16 | 5 | 5 | △11 | |
| | (1) 雑 | 入 | | 16 | 5 | 5 | △11 | |
| 4 | 県 | 債 | | 149,000 | 149,000 | 149,000 | 0 | |
| 1 | 県 | 債 | | 149,000 | 149,000 | 149,000 | 0 | |
| 1 | 中小企業 高度化資金 貸付事業債 | | | 149,000 | 149,000 | 149,000 | 0 | |
| | (1) 中小企業高度 化資金貸付事業 | 費 | | 149,000 | 149,000 | 149,000 | 0 | |

| 款 項 目 | 節 | 事 項 | 予 算 額 (A) | 調 定 額 | 収 入 済 額 (B) | 比 較 増 減 (B) - (A) | 増 減 理 由 |
|---------|---|-----|--------------|-----------|----------------|----------------------|---------|
| 歳 入 合 計 | | | 2,052,412 | 2,860,806 | 2,324,128 | 271,716 | |

(歳 出)

(単位 千円)

| 款 項 目 | 事 項 | 予算額 | 決算額 | 左 の 財 源 内 訳 | | | | | 歳入計 | 歳 入 出 額 差引額 | 事 業 計 画 | 左に対する事業実績 |
|-------------------------------|---------------|-----------|-----------|-------------|-----|-------|---------------------------|---------|-----------|----------------|-----------------------|----------------------------------|
| | | | | 国 出 | 支 金 | 寄 附 金 | 其 他 | 地方債 | | | | |
| 1 中小企業高度化資金貸付事業費 | | 445,204 | 445,204 | | | | 296,204 | 149,000 | 445,204 | 0 | | |
| 1 中 小 企 業 高 度 化 資 金 貸 付 事 業 費 | | 445,204 | 445,204 | | | | 296,204 | 149,000 | 445,204 | 0 | | |
| 1 貸 付 金 | | 150,000 | 150,000 | | | | 1,000 | 149,000 | 150,000 | 0 | | |
| | 貸 付 金 | 150,000 | 150,000 | | | | 繰越 1,000 | 149,000 | 150,000 | 0 | 1 中小企業高度化資金貸付金 | 1 貸付金 貸付先 福島卸商団地協 150,000千円 |
| 2 公 債 費 | | 242,434 | 242,434 | | | | 242,434 | | 242,434 | 0 | | |
| | 県債償還金 | 242,434 | 242,434 | | | | 繰越 63 諸収 242,371 | | 242,434 | 0 | 1 中小企業基盤整備機構に対する元利償還金 | 1 元金 利子 207,792千円 34,642千円 |
| 3 一 般 会 計 繰 出 金 | | 52,770 | 52,770 | | | | 52,770 | | 52,770 | 0 | | |
| | 一 般 会 計 繰 出 金 | 52,770 | 52,770 | | | | 諸収 52,770 | | 52,770 | 0 | 1 一般会計への繰出金 | 1 繰出金 52,770千円 |
| 2 小規模企業者等設備導入資金貸付事業費 | | 1,607,208 | 1,604,207 | | | | 1,604,207 | | 1,604,207 | 0 | | |
| 1 小規模企業者等設備導入資金貸付事業費 | | 1,607,208 | 1,604,207 | | | | 1,604,207 | | 1,604,207 | 0 | | |

| | | | | | | | | | | | |
|---------------|-------------|-----------|-----------|--|--|-------------------------|---------|---------------|---|---------------|--------------------------------|
| 2 事務費 | | 12,140 | 9,141 | | | 9,141 | | 9,141 | 0 | | |
| | 事務費 | 12,140 | 9,141 | | | 繰越 9,057 諸収 84 | | 9,141 | 0 | 1 高度化・設備資金事務費 | 1 高度化・設備資金事務費 9,141千円 |
| 3 一般会計 繰出金 | | 797,438 | 797,437 | | | 797,437 | | 797,437 | 0 | | |
| | 一般会計 繰出金 | 797,438 | 797,437 | | | 繰越 797,437 | | 797,437 | 0 | 1 国庫償還 | 1 償還金 797,437千円 償還先 東北経済産業局 |
| 4 公債費 | | 797,630 | 797,629 | | | 797,629 | | 797,629 | 0 | | |
| | 県債償還金 | 797,630 | 797,629 | | | 繰越 797,629 | | 797,629 | 0 | 1 国庫償還に伴う繰入金 | 1 繰入金 797,629千円 |
| 歳出合計 | | 2,052,412 | 2,049,411 | | | 1, 900,411 | 149,000 | 2, 049,411 | 0 | | |

(5) 就農支援資金等貸付金特別会計（歳入）

（単位 千円）

| 款 項 目 | 節 | 事 項 | 予 算 額 (A) | 調 定 額 | 収 入 済 額 (B) | 比 較 増 減 (B) - (A) | 増 減 理 由 |
|---------------|-------------|-----|--------------|--------|----------------|----------------------|----------------------------|
| 1 貸付勘定収入 | | | 14,759 | 40,931 | 20,905 | 6,146 | |
| 1 繰入金 | | | 2 | 2 | 2 | 0 | |
| 2 業務勘定 繰入金 | | | 2 | 2 | 2 | 0 | |
| | (1) 業務勘定繰入金 | | 2 | 2 | 2 | 0 | |
| 2 繰越金 | | | 9,837 | 15,243 | 15,243 | 5,406 | |
| 1 繰越金 | | | 9,837 | 15,243 | 15,243 | 5,406 | |
| | (1) 繰越金 | | 9,837 | 15,243 | 15,243 | 5,406 | 歳出財源として繰越金の一部の 充当で足りたため |

| 款 項 目 | 節 | 事 項 | 予 算 額 (A) | 調 定 額 | 収 入 済 額 (B) | 比 較 増 減 (B) - (A) | 増 減 理 由 |
|--------------------|----------------------------------|-----|-----------------|--------|----------------|----------------------|----------------------------|
| 3 諸 収 入 | | | 4,920 | 25,686 | 5,660 | 740 | |
| 1 貸 付 金 元 金 収 入 | | | 4,920 | 25,686 | 5,660 | 740 | |
| | (1) 農 業 改 良 資 金 貸 付 金 元 金 収 入 | | 4,920 | 25,686 | 5,660 | 740 | |
| 2 業 務 勘 定 収 入 | | | 915 | 69,623 | 10,526 | 9,611 | |
| 1 繰 入 金 | | | 780 | 780 | 780 | 0 | |
| 1 一 般 会 計 繰 入 金 | | | 780 | 780 | 780 | 0 | |
| | (1) 一 般 会 計 繰 入 金 | | 780 | 780 | 780 | 0 | |
| 2 繰 越 金 | | | 81 | 9,588 | 9,588 | 9,507 | |
| 1 繰 越 金 | | | 81 | 9,588 | 9,588 | 9,507 | |
| | (1) 繰 越 金 | | 81 | 9,588 | 9,588 | 9,507 | 歳出財源として繰入金と繰越金の一部の充当で足りたため |
| 3 諸 収 入 | | | 54 | 59,255 | 158 | 104 | |
| 1 預 金 利 子 | | | 2 | 1 | 1 | △1 | |
| | (1) 預 金 利 子 | | 2 | 1 | 1 | △1 | |
| 2 雑 入 | | | 52 | 59,254 | 157 | 105 | |
| | (1) 違 約 金 及 び 延 納 利 子 | | 50 | 59,253 | 156 | 106 | |
| | (2) 雑 入 | | 2 | 1 | 1 | △1 | |

| | | | | | | | | |
|------|-----------------------|--|--|--------|---------|--------|--------|--------------------------------|
| 3 | 就農支援資金 貸付勘定収入 | | | 20,489 | 40,246 | 40,246 | 19,757 | |
| 2 | 諸収入 | | | 3,000 | 17,491 | 17,491 | 14,491 | |
| 1 | 貸付金 元金収入 | | | 3,000 | 17,491 | 17,491 | 14,491 | |
| | (1) 就農支援資金 貸付金元金収入 | | | 3,000 | 17,491 | 17,491 | 14,491 | 歳出財源として償還金の一部の 充当で足りたため |
| 4 | 繰越金 | | | 17,489 | 22,755 | 22,755 | 5,266 | |
| 1 | 繰越金 | | | 17,489 | 22,755 | 22,755 | 5,266 | |
| | (1) 繰越金 | | | 17,489 | 22,755 | 22,755 | 5,266 | 歳出財源として諸収入と繰越金 の一部の充当で足りたため |
| 4 | 就農支援資金 業務勘定収入 | | | 0 | 9 | 9 | 9 | |
| 2 | 繰越金 | | | 0 | 9 | 9 | 9 | |
| 1 | 繰越金 | | | 0 | 9 | 9 | 9 | |
| | (1) 繰越金 | | | 0 | 9 | 9 | 9 | |
| 歳入合計 | | | | 36,163 | 150,809 | 71,686 | 35,523 | |

(歳出)

(単位 千円)

| 款 項 目 | 事 項 | 予算額 | 決算額 | 左 の 財 源 内 訳 | | | | | 歳入計 | 歳 入 歳 出 差 引 額 | 事 業 計 画 | 左 対 する 事 業 実 績 |
|-------|--------|--------|--------|-------------|--------|--------|--------|-------------|--------|---------------------|---------|----------------|
| | | | | 国 出 | 支 金 | 寄 負 | 附 担 | そ の 他 | | | | |
| 1 | 農業改良資金 | 36,163 | 35,673 | 0 | 0 | 35,673 | 0 | 71,686 | 36,013 | | | |
| 1 | 貸付勘定 | 14,759 | 14,757 | 0 | 0 | 14,757 | 0 | 20,905 | 6,148 | | | |

| 款 項 目 | 事 項 | 予算額 | 決算額 | 左 の 財 源 内 訳 | | | | | 歳入計 | 歳 入 歳 出 差引額 | 事 業 計 画 | 左に対する事業実績 |
|---------------------|------------------|--------|--------|-------------|-----|---------------------|-----|--------|--------|-------------------|--|-----------|
| | | | | 国 出 | 支 金 | 寄 負 | 附 担 | その他 | | | | |
| 2 国 庫 等 還 付 金 | | 9,837 | 9,837 | 0 | 0 | 9,837 | 0 | 15,243 | 5,406 | | | |
| | 国 庫 等 還 付 金 | 9,837 | 9,837 | | | 繰越 9,837 | 0 | 15,243 | 5,406 | 1 国庫等還付事業 | 1 国納付額 9,837千円 | |
| 3 一 般 会 計 繰 出 金 | | 4,922 | 4,920 | 0 | 0 | 4,920 | 0 | 5,662 | 742 | | | |
| | 一 般 会 計 繰 出 金 | 4,922 | 4,920 | | | 繰入 2 諸収 4,918 | 0 | 5,662 | 742 | 1 一般会計繰出事業 | 1 繰出金 4,920千円 | |
| 2 業 務 勘 定 | | 915 | 427 | 0 | 0 | 427 | 0 | 10,526 | 10,099 | | | |
| 1 事 務 費 | | 915 | 427 | 0 | 0 | 427 | 0 | 10,526 | 10,099 | | | |
| | 事 務 費 | 915 | 427 | | | 繰入 425 繰越 2 | 0 | 10,526 | 10,099 | 1 指導事務事業 | 1 (1)資金取扱事務委託 委託(支払)先 3 融資機関 (2)資金取扱手数料 取扱(支払)先 1 融資機関 (3)貸付勘定繰出金 2 千円 (4)指導事務費 379千円 | |
| 3 就農支援資金 貸 付 勘 定 | | 20,489 | 20,489 | 0 | 0 | 20,489 | 0 | 40,246 | 19,757 | | | |
| 1 一 般 会 計 繰 出 金 | | 3,000 | 3,000 | 0 | 0 | 3,000 | 0 | 17,491 | 14,491 | | | |
| | 一 般 会 計 繰 出 金 | 3,000 | 3,000 | | | 諸収 3,000 | 0 | 17,491 | 14,491 | 1 一般会計繰出事業 | 1 繰出金 3,000千円 | |
| 2 公 債 費 | | 17,489 | 17,489 | 0 | 0 | 17,489 | 0 | 22,755 | 5,266 | | | |
| | 公 債 費 | 17,489 | 17,489 | | | 繰越 17,489 | 0 | 22,755 | 5,266 | 1 公債費 | 1 計画どおり実施 | |
| 4 就農支援資金 業 務 勘 定 | | 0 | 0 | 0 | 0 | 0 | 0 | 9 | 9 | | | |
| 1 事 務 費 | | 0 | 0 | 0 | 0 | 0 | 0 | 9 | 9 | | | |

| | | | | | | | | | | | |
|------|-----|--------|--------|---|---|--------------------|---|--------|--------|-----------|----------|
| | 事務費 | 0 | 0 | 0 | 0 | 繰入 繰越 0 0 | 0 | 9 | 9 | 1 資金取扱事務費 | 1 支出実績無し |
| 歳出合計 | | 36,163 | 35,673 | 0 | 0 | 35,673 | 0 | 71,686 | 36,013 | | |

(6) 林業・木材産業改善資金貸付金特別会計（歳入）

（単位 千円）

| 款 項 目 | 節 | 事 項 | 予 算 額 (A) | 調 定 額 | 収入済額 (B) | 比較増減 (B) - (A) | 増 減 理 由 |
|-----------|------------------------|-----|--------------|---------|-------------|-------------------|---------|
| 1 貸付勘定収入 | | | 260,035 | 266,565 | 260,065 | 30 | |
| 1 繰越金 | | | 238,426 | 238,426 | 238,426 | 0 | |
| 1 繰越金 | | | 238,426 | 238,426 | 238,426 | 0 | |
| | (1) 繰越金 | | 238,426 | 238,426 | 238,426 | 0 | |
| 2 諸収入 | | | 21,609 | 28,139 | 21,639 | 30 | |
| 1 貸付金元金収入 | | | 21,609 | 28,139 | 21,639 | 30 | |
| | (1) 林業・木材産業改善資金貸付金元金収入 | | 21,609 | 28,139 | 21,639 | 30 | |
| 2 業務勘定収入 | | | 4,244 | 6,263 | 4,250 | 6 | |
| 2 繰越金 | | | 4,242 | 4,243 | 4,243 | 1 | |
| 1 繰越金 | | | 4,242 | 4,243 | 4,243 | 1 | |
| | (1) 繰越金 | | 4,242 | 4,243 | 4,243 | 1 | |

| 款 項 目 | 節 | 事 項 | 予 算 額 (A) | 調 定 額 | 収 入 済 額 (B) | 比 較 増 減 (B) - (A) | 増 減 理 由 |
|-----------|---------------|-----|--------------|---------|----------------|----------------------|---------|
| 3 諸 収 入 | | | 2 | 2,020 | 7 | 5 | |
| 1 預 金 利 子 | | | 1 | 7 | 7 | 6 | |
| | (1) 預 金 利 子 | | 1 | 7 | 7 | 6 | |
| 2 雑 入 | | | 1 | 2,013 | 0 | △1 | |
| | (1) 違約金及び延納利子 | | 1 | 2,013 | 0 | △1 | |
| 歳 入 合 計 | | | 264,279 | 272,828 | 264,315 | 36 | |

(歳 出)

(単位 千円)

| 款 項 目 | 事 項 | 予算額 | 決算額 | 左 の 財 源 内 訳 | | | | | 歳入計 | 歳 入 出 差 引 額 | 事 業 計 画 | 左 対 する 事 業 実 績 |
|------------------|----------------|---------|--------|-------------|-----|--------------|-----|---------|---------|---------------------------|----------------------------------|----------------|
| | | | | 国 出 | 支 金 | 寄 負 | 附 担 | そ の 他 | | | | |
| 1 林業・木材産業改善資金 | | 264,279 | 18,723 | 0 | 0 | 18,723 | 0 | 264,315 | 245,592 | | | |
| 1 貸付勘定 | | 260,035 | 18,200 | 0 | 0 | 18,200 | 0 | 260,065 | 241,865 | | | |
| 1 林業・木材産業改善資金貸付金 | | 260,035 | 18,200 | 0 | 0 | 18,200 | 0 | 260,065 | 241,865 | | | |
| | 林業・木材産業改善資金貸付金 | 260,035 | 18,200 | 0 | 0 | 繰越 18,200 | 0 | 260,065 | 241,865 | 1 林業・木材産業改善資金 | 1 貸付件数 貸付金額 2件 18,200千円 | |
| 2 業務勘定 | | 4,244 | 523 | 0 | 0 | 523 | 0 | 4,250 | 3,727 | | | |
| 1 事務費 | | 4,244 | 523 | 0 | 0 | 523 | 0 | 4,250 | 3,727 | | | |
| | 管理指導費 | 4,244 | 523 | 0 | 0 | 繰越 523 | 0 | 4,250 | 3,727 | 1 林業・木材産業改善資金貸付金 事務委託料 | 1 委託先 (1)福島県森林組合連合会 410千円 | |

| | | | | | | | | | | | |
|---------|--|---------|--------|---|---|--------|---|---------|---------|------------------|------------------------------------|
| | | | | | | | | | | 2 林業・木材産業改善資金事務費 | (2)福島県木材協同組合連合会 4千円 2計画どおり実施 |
| 歳 出 合 計 | | 264,279 | 18,723 | 0 | 0 | 18,723 | 0 | 264,315 | 245,592 | | |

(7) 沿岸漁業改善資金貸付金特別会計 (歳入)

(単位 千円)

| 款 項 目 | 節 | 事 項 | 予 算 額 (A) | 調 定 額 | 収 入 済 額 (B) | 比 較 増 減 (B) - (A) | 増 減 理 由 |
|---------------|-------------------------|-----|--------------|---------|----------------|----------------------|------------------------|
| 1 貸付勘定収入 | | | 79,000 | 336,658 | 336,658 | 257,658 | |
| 1 繰入金 | | | 10 | 10 | 10 | 0 | |
| 1 業務勘定 繰入金 | | | 10 | 10 | 10 | 0 | |
| | (1) 業務勘定繰入金 | | 10 | 10 | 10 | 0 | |
| 2 繰越金 | | | 66,640 | 329,578 | 329,578 | 262,938 | |
| 1 繰越金 | | | 66,640 | 329,578 | 329,578 | 262,938 | |
| | (1) 繰越金 | | 66,640 | 329,578 | 329,578 | 262,938 | 貸付がなく、貸付財源として使用しなかったため |
| 3 諸収入 | | | 12,350 | 7,070 | 7,070 | △5,280 | |
| 1 貸付金 元金収入 | | | 12,350 | 7,070 | 7,070 | △5,280 | |
| | (1) 沿岸漁業改善資金 貸付金元金収入 | | 12,350 | 7,070 | 7,070 | △5,280 | 償還額の確定に伴う減 |
| 2 業務勘定収入 | | | 987 | 1,099 | 1,099 | 112 | |
| 1 繰入金 | | | 276 | 96 | 96 | △180 | |

| 款 項 目 | 節 | 事 項 | 予 算 額 (A) | 調 定 額 | 収 入 済 額 (B) | 比 較 増 減 (B) - (A) | 増 減 理 由 |
|-------------------|-----------------------|-----|--------------|---------|----------------|----------------------|---------|
| 1 一 般 会 計 入 繰 入 金 | | | 276 | 96 | 96 | △180 | |
| | (1) 一 般 会 計 繰 入 金 | | 276 | 96 | 96 | △180 | |
| 2 繰 越 金 | | | 709 | 994 | 994 | 285 | |
| 1 繰 越 金 | | | 709 | 994 | 994 | 285 | |
| | (1) 繰 越 金 | | 709 | 994 | 994 | 285 | |
| 3 諸 収 入 | | | 2 | 9 | 9 | 7 | |
| 1 預 金 利 子 | | | 1 | 9 | 9 | 8 | |
| | (1) 預 金 利 子 | | 1 | 9 | 9 | 8 | |
| 2 雑 入 | | | 1 | 0 | 0 | △1 | |
| | (1) 違 約 金 及 び 延 納 利 子 | | 1 | 0 | 0 | △1 | |
| 歳 入 合 計 | | | 79,987 | 337,757 | 337,757 | 257,770 | |

(歳 出)

(単位 千円)

| 款 項 目 | 事 項 | 予 算 額 | 決 算 額 | 左 の 財 源 内 訳 | | | | | 歳 入 計 | 歳 入 出 差 引 額 | 事 業 計 画 | 左 に 対 する 事 業 実 績 |
|-------------------|-----|--------|-------|-------------|-----|-----|-----|---------|---------|-------------|---------|------------------|
| | | | | 国 出 | 支 金 | 寄 負 | 附 担 | そ の 他 | | | | |
| 1 沿 岸 漁 業 改 善 資 金 | | 79,987 | 48 | 0 | 0 | 48 | 0 | 337,757 | 337,709 | | | |
| 1 貸 付 勘 定 | | 79,000 | 0 | 0 | 0 | 0 | 0 | 336,658 | 336,658 | | | |

| | | | | | | | | | | | |
|--------|--------------------|--------|----|---|---|---------------------------------|---|---------|---------|----------------|--|
| 1 貸付金 | | 79,000 | 0 | 0 | 0 | 0 | 0 | 336,658 | 336,658 | | |
| | 沿岸漁業 改善資金 貸付 | 79,000 | 0 | 0 | 0 | 0 | 0 | 336,658 | 336,658 | 1 沿岸漁業改善資金貸付事業 | 1 貸付件数 0件 |
| 2 業務勘定 | | 987 | 48 | 0 | 0 | 48 | 0 | 1,099 | 1,051 | | |
| 1 事務費 | | 987 | 48 | 0 | 0 | 48 | 0 | 1,099 | 1,051 | | |
| | 事務費 | 987 | 48 | 0 | 0 | 繰入 繰越 諸収 29 10 9 | 0 | 1,099 | 1,051 | 1 事務費事業（経常） | 1 沿岸漁業改善資金取扱事務委託 委託先 福島県信用漁業組合連 合会 39千円 |
| 歳出合計 | | 79,987 | 48 | 0 | 0 | 48 | 0 | 337,757 | 337,709 | | |

(8) 港湾整備事業特別会計（歳入）

（単位 千円）

| 款 項 目 | 節 | 事 項 | 予 算 額 (A) | 調 定 額 | 収 入 済 額 (B) | 比 較 増 減 (B) - (A) | 増 減 理 由 |
|---------------------|------------------------|-----|--------------|---------|----------------|----------------------|---------|
| 1 分担金及び負担金 | | | 4,801 | 4,899 | 4,899 | 98 | |
| 1 負 担 金 | | | 4,801 | 4,899 | 4,899 | 98 | |
| 1 港 湾 整 備 事業費負担金 | | | 4,801 | 4,899 | 4,899 | 98 | |
| | (1) 小名浜港港湾整備 事業費負担金 | | 4,800 | 4,899 | 4,899 | 99 | |
| | (2) 相馬港港湾整備 事業費負担金 | | 1 | 0 | 0 | △1 | |
| 2 使用料及び手数料 | | | 624,161 | 647,089 | 645,765 | 21,604 | |
| 1 使 用 料 | | | 624,161 | 647,089 | 645,765 | 21,604 | |

| 款 項 目 | 節 | 事 項 | 予 算 額 (A) | 調 定 額 | 収 入 済 額 (B) | 比 較 増 減 (B) - (A) | 増 減 理 由 |
|-----------------|-----|-----------|--------------|-----------|----------------|----------------------|-----------|
| 1 港 湾 施 設 使 用 料 | | | 624,161 | 647,089 | 645,765 | 21,604 | |
| | (1) | 荷役施設使用料 | 26,244 | 30,937 | 30,937 | 4,693 | 貨物取扱量の増 |
| | (2) | 上屋使用料 | 94,173 | 94,173 | 94,173 | 0 | |
| | (4) | 港湾施設使用料 | 458,678 | 476,068 | 474,744 | 16,066 | 申請件数の増 |
| | (5) | 船舶給水使用料 | 32,106 | 32,951 | 32,951 | 845 | |
| | (6) | コンテナ施設使用料 | 12,960 | 12,960 | 12,960 | 0 | |
| 3 財 産 収 入 | | | 3,564,690 | 3,584,911 | 3,584,911 | 20,221 | |
| 1 財 産 売 払 収 入 | | | 3,058,516 | 3,058,652 | 3,058,652 | 136 | |
| 1 物 品 売 払 収 入 | | | 0 | 136 | 136 | 136 | |
| | (1) | その他物品売払代金 | 0 | 136 | 136 | 136 | |
| 2 不 動 産 売 払 収 入 | | | 3,058,516 | 3,058,516 | 3,058,516 | 0 | |
| | (1) | 土地売払代金 | 3,058,516 | 3,058,516 | 3,058,516 | 0 | |
| 2 財 産 運 用 収 入 | | | 506,174 | 526,259 | 526,259 | 20,085 | |
| 1 財 産 貸 付 収 入 | | | 506,174 | 526,259 | 526,259 | 20,085 | |
| | (1) | 特定埠頭貸付料 | 506,174 | 526,259 | 526,259 | 20,085 | 特定埠頭貸付料の増 |
| 4 繰 入 金 | | | 4,284,807 | 4,284,807 | 4,284,807 | 0 | |

| | | | | | | | |
|---|-----------------|------------|-----------|-----------|-----------|------------|-----------|
| 1 | 一般会計繰入金 | | 4,284,807 | 4,284,807 | 4,284,807 | 0 | |
| 1 | 一般会計繰入金 | | 4,284,807 | 4,284,807 | 4,284,807 | 0 | |
| | (1) 一般会計繰入金 | | 4,284,807 | 4,284,807 | 4,284,807 | 0 | |
| | | 小名浜港港湾整備事業 | 3,884,092 | 3,884,092 | 3,884,092 | 0 | |
| | | 相馬港港湾整備事業費 | 400,715 | 400,715 | 400,715 | 0 | |
| 5 | 繰越金 | | 1,950,214 | 1,950,214 | 1,950,214 | 0 | |
| 1 | 繰越金 | | 1,950,214 | 1,950,214 | 1,950,214 | 0 | |
| 1 | 繰越金 | | 1,950,214 | 1,950,214 | 1,950,214 | 0 | |
| | (1) 繰越金 | | 1,950,214 | 1,950,214 | 1,950,214 | 0 | |
| 6 | 諸収入 | | 198,105 | 198,139 | 198,139 | 34 | |
| 1 | 雑収入 | | 198,105 | 198,139 | 198,139 | 34 | |
| 1 | 雑収入 | | 198,105 | 198,139 | 198,139 | 34 | |
| | (1) 雑収入 | | 198,105 | 198,139 | 198,139 | 34 | |
| 7 | 県債 | | 5,028,600 | 2,807,400 | 2,807,400 | △2,221,200 | |
| 1 | 県債 | | 5,028,600 | 2,807,400 | 2,807,400 | △2,221,200 | |
| 1 | 港湾整備事業債 | | 5,028,600 | 2,807,400 | 2,807,400 | △2,221,200 | |
| | (1) 小名浜港港湾整備事業費 | | 4,635,800 | 2,590,500 | 2,590,500 | △2,045,300 | 事業費確定による減 |

| 款 項 目 | 節 | 事 項 | 予 算 額 (A) | 調 定 額 | 収 入 済 額 (B) | 比 較 増 減 (B) - (A) | 増 減 理 由 |
|---------|---------------|-----|--------------|------------|----------------|----------------------|-----------|
| | (2) 相馬港港湾整備事業 | | 392,800 | 216,900 | 216,900 | △175,900 | 事業費確定による減 |
| 歳 入 合 計 | | | 15,655,378 | 13,477,459 | 13,476,135 | △2,179,243 | |

(歳出・現年度予算)

(単位 千円)

| 款 項 目 | 事 項 | 予算額 | 決算額 | 左 の 財 源 内 訳 | | | | | 歳入計 | 歳 入 出 差 引 額 | 事 業 計 画 | 左 対 する 事 業 実 績 |
|---------------|---------|-----------|-----------|-------------|-------|---|-----------|-----------|--------|--------------------------------------|--|----------------|
| | | | | 国 出 | 支 金 | 寄 附 | 所 他 | 地 方 債 | | | | |
| 1 小名浜港港湾整備事業費 | | 8,935,118 | 6,873,050 | 0 | 4,800 | 5,099,850 | 1,768,400 | 6,913,545 | 40,495 | | | |
| 1 ふ頭埋立造成費 | | 6,760,016 | 5,472,441 | 0 | 4,800 | 3,772,141 | 1,695,500 | 5,472,541 | 100 | | | |
| 1 ふ頭埋立造成費 | | 2,987,994 | 1,700,420 | 0 | 4,800 | 120 | 1,695,500 | 1,700,519 | 99 | | | |
| | ふ頭埋立造成費 | 2,987,994 | 1,700,420 | 0 | 4,800 | 繰入 120 | 1,695,500 | 1,700,519 | 99 | 1 小名浜港ふ頭埋立造成事業 2 小名浜港ふ頭埋立造成事業（東港） | 1 5・6号ふ頭 (明許繰越1箇所) 外1箇所 (明許繰越1箇所) | |
| 2 公債費 | | 784,422 | 784,421 | 0 | 0 | 784,421 | 0 | 784,422 | 1 | | | |
| | 公債費 | 784,422 | 784,421 | 0 | 0 | 使手 323,986 財収 211,909 繰入 6 繰越 103,922 諸収 144,598 | 0 | 784,422 | 1 | 小名浜港ふ頭埋立造成費公債費 | 起債の償還 | |
| 3 一般会計繰出金 | | 2,987,600 | 2,987,600 | 0 | 0 | 2,987,600 | 0 | 2,987,600 | 0 | | | |

| | | | | | | | | | | | |
|-----------------|---------------|-----------|-----------|---|---|-------------------------------|--------|-----------|--------|--------------------|-------------------|
| | 一般会計 繰出金 | 2,987,600 | 2,987,600 | 0 | 0 | 繰入 2,987,600 | 0 | 2,987,600 | 0 | 小名浜港ふ頭埋立造成費一般会計繰出金 | 一般会計への繰出 |
| 2 荷役機械 整備費 | | 2,087,546 | 1,322,293 | 0 | 0 | 1,249,393 | 72,900 | 1,352,869 | 30,576 | | |
| 1 荷役機械 建造費 | | 830,100 | 72,928 | 0 | 0 | 28 | 72,900 | 72,991 | 63 | | |
| | 荷役機械 建造費 | 830,100 | 72,928 | 0 | 0 | 繰入 28 | 72,900 | 72,991 | 63 | 小名浜港荷役機械建造事業 | 小名浜港 (明許繰越2箇所) |
| 2 荷役機械 管理運営費 | | 319,097 | 311,017 | 0 | 0 | 311,017 | 0 | 341,529 | 30,512 | | |
| | 荷役機械 管理運営費 | 319,097 | 311,017 | 0 | 0 | 使手 27,179 財収 283,838 | 0 | 341,529 | 30,512 | 小名浜港荷役機械管理運営経費 | 荷役機械等の維持管理 |
| 3 公債費 | | 108,449 | 108,448 | 0 | 0 | 108,448 | 0 | 108,449 | 1 | | |
| | 公債費 | 108,449 | 108,448 | 0 | 0 | 繰入 55,168 諸収 53,280 | 0 | 108,449 | 1 | 小名浜港荷役機械整備費公債費 | 起債の償還 |
| 3 一般会計 繰出金 | | 829,900 | 829,900 | 0 | 0 | 829,900 | 0 | 829,900 | 0 | | |
| | 一般会計 繰出金 | 829,900 | 829,900 | 0 | 0 | 繰入 829,900 | 0 | 829,900 | 0 | 小名浜港荷役機械整備費一般会計繰出金 | 一般会計への繰出 |
| 3 上屋管理 運営費 | | 60,595 | 54,558 | 0 | 0 | 54,558 | 0 | 60,629 | 6,071 | | |
| 1 上屋管理 運営費 | | 15,879 | 9,843 | 0 | 0 | 9,843 | 0 | 15,913 | 6,070 | | |
| | 上屋管理 運営費 | 15,879 | 9,843 | 0 | 0 | 使手 9,582 諸収 261 | 0 | 15,913 | 6,070 | 小名浜港上屋管理運営経費 | 上屋の維持管理 |
| 2 公債費 | | 44,716 | 44,715 | 0 | 0 | 44,715 | 0 | 44,716 | 1 | | |
| | 公債費 | 44,716 | 44,715 | 0 | 0 | 使手 34,163 繰入 10,552 | 0 | 44,716 | 1 | 小名浜港上屋管理運営費公債費 | 起債の償還 |

| 款 項 目 | 事 項 | 予算額 | 決算額 | 左 の 財 源 内 訳 | | | | | 歳入計 | 歳 入 歳 出 差引額 | 事 業 計 画 | 左に対する事業実績 |
|--------------------|------------------|-----------|-----------|-------------|--------|--------------------------------|---------|-----------|--------|-----------------------|------------------|-----------|
| | | | | 国 出 | 支 金 | 寄 負 | 附 担 | その他 | | | | |
| 4 港湾施設 管理運営費 | | 26,961 | 23,758 | 0 | 0 | 23,758 | 0 | 27,506 | 3,748 | | | |
| 1 船舶給水 管理運営費 | | 24,141 | 23,200 | 0 | 0 | 23,200 | 0 | 24,686 | 1,486 | | | |
| | 船舶給水 管理運営費 | 24,141 | 23,200 | 0 | 0 | 使手 23,200 | 0 | 24,686 | 1,486 | 小名浜港船舶給水管理運営経費 | 船舶給水施設等の維持管理 | |
| 2 港湾施設 管理運営費 | | 2,549 | 287 | 0 | 0 | 287 | 0 | 2,549 | 2,262 | | | |
| | 港湾施設 管理運営費 | 2,549 | 287 | 0 | 0 | 使手 287 | 0 | 2,549 | 2,262 | 小名浜港港湾施設管理運営経費 | 港湾施設等の維持管理 | |
| 3 公 債 費 | | 271 | 271 | 0 | 0 | 271 | 0 | 271 | 0 | | | |
| | 公 債 費 | 271 | 271 | 0 | 0 | 繰入 271 | 0 | 271 | 0 | 小名浜港港湾施設管理運営費公債費 | 起債の償還 | |
| 2 相馬港港湾整備 事業費 | | 3,944,067 | 3,765,357 | 0 | 0 | 3,652,357 | 113,000 | 3,786,924 | 21,567 | | | |
| 1 ふ 頭 埋 立 造 成 費 | | 837,902 | 661,900 | 0 | 0 | 548,900 | 113,000 | 661,912 | 12 | | | |
| 1 ふ 頭 埋 立 造 成 費 | | 289,100 | 113,098 | 0 | 0 | 98 | 113,000 | 113,110 | 12 | | | |
| | ふ 頭 埋 立 造 成 費 | 289,100 | 113,098 | 0 | 0 | 繰入 98 | 113,000 | 113,110 | 12 | 相馬港ふ頭埋立造成事業 | 相馬港 (明許繰越1箇所) | |
| 2 公 債 費 | | 259,902 | 259,902 | 0 | 0 | 259,902 | 0 | 259,902 | 0 | | | |
| | 公 債 費 | 259,902 | 259,902 | 0 | 0 | 使手 149,215 繰入 110,687 | 0 | 259,902 | 0 | 相馬港ふ頭埋立造成費公債費 | 起債の償還 | |
| 3 一般会計 繰 出 金 | | 288,900 | 288,900 | 0 | 0 | 288,900 | 0 | 288,900 | 0 | | | |
| | 一 般 会 計 繰 出 金 | 288,900 | 288,900 | 0 | 0 | 繰入 288,900 | 0 | 288,900 | 0 | 相馬港ふ頭埋立造成費一般会計繰 出金 | 一般会計への繰出 | |

| | | | | | | | | | | | |
|--------------------|------------------|--------|--------|---|---|---------------------------|---|--------|--------|-----------------|--------------|
| 2 上屋管理費 運 營 費 | | 24,166 | 23,535 | 0 | 0 | 23,535 | 0 | 24,166 | 631 | | |
| 1 上屋管理費 運 營 費 | | 2,184 | 1,555 | 0 | 0 | 1,555 | 0 | 2,184 | 629 | | |
| | 上屋管理費 運 營 費 | 2,184 | 1,555 | 0 | 0 | 使手 1,555 | 0 | 2,184 | 629 | 相馬港上屋管理運営経費 | 上屋の維持管理 |
| 4 公 債 費 | | 21,982 | 21,980 | 0 | 0 | 21,980 | 0 | 21,982 | 2 | | |
| | 公 債 費 | 21,982 | 21,980 | 0 | 0 | 使手 21,753 繰入 227 | 0 | 21,982 | 2 | 相馬港上屋管理運営費公債費 | 起債の償還 |
| 3 港湾施設管理費 運 營 費 | | 9,295 | 7,673 | 0 | 0 | 7,673 | 0 | 9,594 | 1,921 | | |
| 1 港 湾 施 設 管理運営費 | | 1,666 | 559 | 0 | 0 | 559 | 0 | 1,665 | 1,106 | | |
| | 港 湾 施 設 管理運営費 | 1,666 | 559 | 0 | 0 | 使手 559 | 0 | 1,665 | 1,106 | 相馬港港湾施設管理運営経費 | 港湾施設等の維持管理 |
| 2 船 舶 給 水 管理運営費 | | 7,616 | 7,102 | 0 | 0 | 7,102 | 0 | 7,916 | 814 | | |
| | 船 舶 給 水 管理運営費 | 7,616 | 7,102 | 0 | 0 | 使手 7,102 | 0 | 7,916 | 814 | 相馬港船舶給水管理運営経費 | 船舶給水施設等の維持管理 |
| 3 公 債 費 | | 13 | 12 | 0 | 0 | 12 | 0 | 13 | 1 | | |
| | 公 債 費 | 13 | 12 | 0 | 0 | 繰入 12 | 0 | 13 | 1 | 相馬港港湾施設管理運営費公債費 | 起債の償還 |
| 4 荷 役 機 械 整 備 費 | | 14,188 | 13,734 | 0 | 0 | 13,734 | 0 | 32,600 | 18,866 | | |
| 1 荷 役 機 械 管理運営費 | | 13,500 | 13,047 | 0 | 0 | 13,047 | 0 | 31,912 | 18,865 | | |
| | 荷 役 機 械 管理運営費 | 13,500 | 13,047 | 0 | 0 | 使手 13,047 | 0 | 31,912 | 18,865 | 相馬港荷役機械管理運営経費 | 荷役機械等の維持管理 |
| 4 公 債 費 | | 688 | 687 | 0 | 0 | 687 | 0 | 688 | 1 | | |
| | 公 債 費 | 688 | 687 | 0 | 0 | 繰入 687 | 0 | 688 | 1 | 相馬港荷役機械整備費公債費 | 起債の償還 |

| 款 項 目 | 事 項 | 予算額 | 決算額 | 左 の 財 源 内 訳 | | | | | 歳入計 | 歳 入 歳 出 差引額 | 事 業 計 画 | 左に対する事業実績 |
|----------------------------|------------------|------------|------------|-------------|-------|-----------------|-----------|------------|--------|---------------------|----------|-----------|
| | | | | 国 出 | 支 金 | 寄 負 | 附 担 | そ の 他 | | | | |
| 5 工 業 用 地 埋 立 造 成 費 | | 3,058,516 | 3,058,515 | 0 | 0 | 3,058,515 | 0 | 3,058,652 | 137 | | | |
| 2 一 般 会 計 繰 出 金 | | 335,402 | 335,402 | 0 | 0 | 335,402 | 0 | 335,402 | 0 | | | |
| | 一 般 会 計 繰 出 金 | 335,402 | 335,402 | 0 | 0 | 財収 335,402 | 0 | 335,402 | 0 | 相馬港工業用地埋立造成費一般会計繰出金 | 一般会計への繰出 | |
| 3 公 債 費 | | 2,723,114 | 2,723,113 | 0 | 0 | 2,723,113 | 0 | 2,723,250 | 137 | | | |
| | 公 債 費 | 2,723,114 | 2,723,113 | 0 | 0 | 財収 2,713,113 | 0 | 2,723,250 | 137 | 相馬港工業用地埋立造成事業公債費 | 起債の償還 | |
| 3 中 之 作 港 港 湾 整 備 事 業 費 | | 2,901 | 2,901 | 0 | 0 | 2,901 | 0 | 2,901 | 0 | | | |
| 1 ぶ 頭 埋 立 造 成 費 | | 2,901 | 2,901 | 0 | 0 | 2,901 | 0 | 2,901 | 0 | | | |
| 1 一 般 会 計 繰 出 金 | | 2,901 | 2,901 | 0 | 0 | 2,901 | 0 | 2,901 | 0 | | | |
| | 一 般 会 計 繰 出 金 | 2,901 | 2,901 | 0 | 0 | 使手 2,901 | 0 | 2,901 | 0 | 中之作港ぶ頭埋立造成費一般会計繰出金 | 一般会計への繰出 | |
| 歳 出 合 計 | | 12,882,086 | 10,641,308 | 0 | 4,800 | 8,755,108 | 1,881,400 | 10,703,370 | 62,062 | | | |

(歳出・翌年度繰越明許費)

(単位 千円)

| 款 項 目 | 事 項 | 予算額 | 繰 越 額 | 左 の 財 源 内 訳 | | | | | 事 業 計 画 |
|----------------------------|-----|-----------|-----------|-------------|------|-------|------------------|-----|---------|
| | | | | 国支出金 | 寄附負担 | そ の 他 | 地 方 債 | 県 費 | |
| 1 小 名 浜 港 港 湾 整 備 事 業 費 | | 2,044,083 | 2,044,083 | 0 | 0 | 383 | (2,043,700) 0 | 0 | |
| 1 ぶ 頭 埋 立 造 成 費 | | 1,287,174 | 1,287,174 | 0 | 0 | 274 | (1,286,900) 0 | 0 | |

| | | | | | | | | | |
|------------|---------|-----------|-----------|---|---|-----------|--------------------------|---|--------------|
| 1 ふ頭埋立費 | | 1,287,174 | 1,287,174 | 0 | 0 | 274 | (1,286,900) ₀ | 0 | |
| | ふ頭埋立造成費 | 1,287,174 | 1,287,174 | 0 | 0 | 繰入 274 | (1,286,900) ₀ | 0 | 小名浜港ふ頭埋立造成事業 |
| 2 荷役機械整備費 | | 756,909 | 756,909 | 0 | 0 | 109 | (756,800) ₀ | 0 | |
| 1 荷役機械費 | | 756,909 | 756,909 | 0 | 0 | 109 | (756,800) ₀ | 0 | |
| | 荷役機械建造費 | 756,909 | 756,909 | 0 | 0 | 繰入 109 | (756,800) ₀ | 0 | 小名浜港荷役機械建造事業 |
| 2 相馬港港湾整備費 | | 175,190 | 175,190 | 0 | 0 | 90 | (175,100) ₀ | 0 | |
| 1 ふ頭埋立造成費 | | 175,190 | 175,190 | 0 | 0 | 90 | (175,100) ₀ | 0 | |
| 1 ふ頭埋立費 | | 175,190 | 175,190 | 0 | 0 | 90 | (175,100) ₀ | 0 | |
| | ふ頭埋立造成費 | 175,190 | 175,190 | 0 | 0 | 繰入 90 | (175,100) ₀ | 0 | 相馬港ふ頭埋立造成事業 |
| 歳出合計 | | 2,219,273 | 2,219,273 | 0 | 0 | 473 | (2,218,800) ₀ | 0 | |

(歳出・翌年度事故繰越)

(単位 千円)

| 款 項 目 | 事 項 | 予 算 額 | 繰 越 額 | 左 の 財 源 内 訳 | | | | | 事 業 計 画 |
|-------------|------------------|---------|---------|-------------|------|---------------|-------|-----|----------------------|
| | | | | 国支出金 | 寄附負担 | そ の 他 | 地 方 債 | 県 費 | |
| 1 小名浜港港湾整備費 | | 101,486 | 101,486 | 0 | 0 | 101,486 | (0) | 0 | |
| 1 ふ頭埋立造成費 | | 101,486 | 101,486 | 0 | 0 | 101,486 | (0) | 0 | |
| 4 災害復旧費 | | 101,486 | 101,486 | 0 | 0 | 101,486 | (0) | 0 | |
| | 災害復旧費 (再生・復興) | 101,486 | 101,486 | 0 | 0 | 繰越 101,486 | (0) | 0 | 災害復旧事業 (小名浜) (再生・復興) |

| 款 項 目 | 事 項 | 予 算 額 | 繰 越 額 | 左 の 財 源 内 訳 | | | | | 事 業 計 画 |
|---------|-----|---------|---------|-------------|------|---------|-------|-----|---------|
| | | | | 国支出金 | 寄附負担 | そ の 他 | 地 方 債 | 県 費 | |
| 歳 出 合 計 | | 101,486 | 101,486 | 0 | 0 | 101,486 | (0) | 0 | |

(歳出・前年度繰越明許費)

(単位 千円)

| 款 項 目 | 事 項 | 予算額 | 決算額 | 左 の 財 源 内 訳 | | | | | 歳入計 | 歳 入 出 差 引 額 | 事 業 計 画 | 左に対する事業実績 |
|--------------|---------------|-----------|-----------|-------------|-----|---------------|---------|-----------|---------|---------------------------------------|----------------------------|-----------|
| | | | | 国 出 金 | 支 金 | 寄 附 負 担 | そ の 他 | 地 方 債 | | | | |
| 1 小名浜港湾整備事業費 | | 1,917,717 | 1,706,096 | 0 | 0 | 883,996 | 822,100 | 1,815,232 | 109,136 | | | |
| 1 ふ頭埋立造成費 | | 1,917,717 | 1,706,096 | 0 | 0 | 883,996 | 822,100 | 1,815,232 | 109,136 | | | |
| 1 ふ頭埋立造成費 | | 837,891 | 836,793 | 0 | 0 | 14,693 | 822,100 | 836,891 | 98 | | | |
| | ふ頭埋立造成費 | 837,891 | 836,793 | 0 | 0 | 繰越 14,693 | 822,100 | 836,891 | 98 | 1 小名浜港ふ頭埋立造成事業 2 小名浜港ふ頭埋立造成事業 (東港) | 1 5・6号ふ頭 2 東港地区 外1箇所 | |
| 4 災害復旧費 | | 1,079,826 | 869,303 | 0 | 0 | 869,303 | 0 | 978,341 | 109,038 | | | |
| | 災害復旧費 (再生・復興) | 1,079,826 | 869,303 | 0 | 0 | 繰越 869,303 | 0 | 978,341 | 109,038 | 災害復旧事業 (小名浜) (再生・復興) | 小名浜港 (事故繰越1箇所) | |
| 2 相馬港湾整備事業費 | | 855,574 | 760,612 | 0 | 0 | 656,712 | 103,900 | 855,574 | 94,962 | | | |
| 1 ふ頭埋立造成費 | | 470,511 | 451,247 | 0 | 0 | 347,347 | 103,900 | 470,511 | 19,264 | | | |
| 1 ふ頭埋立造成費 | | 103,969 | 103,969 | 0 | 0 | 69 | 103,900 | 103,969 | 0 | | | |
| | ふ頭埋立造成費 | 103,969 | 103,969 | 0 | 0 | 繰越 69 | 103,900 | 103,969 | 0 | 相馬港ふ頭埋立造成事業 | 相馬港 | |
| 4 災害復旧費 | | 366,542 | 347,278 | 0 | 0 | 347,278 | 0 | 366,542 | 19,264 | | | |

| | | | | | | | | | | | |
|------|------------------|-----------|-----------|---|---|---------------|---------|---------------|---------|-------------------|-----|
| | 災害復旧費 (再生・復興) | 366,542 | 347,278 | 0 | 0 | 繰越 347,278 | 0 | 366,542 | 19,264 | 災害復旧事業(相馬)(再生・復興) | 相馬港 |
| 5 | 工業用地 埋立造成費 | 385,063 | 309,365 | 0 | 0 | 309,365 | 0 | 385,063 | 75,698 | | |
| 1 | 工業用地 埋立造成費 | 385,063 | 309,365 | 0 | 0 | 309,365 | 0 | 385,063 | 75,698 | | |
| | 工業用地 埋立造成費 | 385,063 | 309,365 | 0 | 0 | 繰越 309,365 | 0 | 385,063 | 75,698 | 相馬港工業用地埋立造成事業 | 相馬港 |
| 歳出合計 | | 2,773,291 | 2,466,708 | 0 | 0 | 1, 540,708 | 926,000 | 2, 670,806 | 204,098 | | |

(9) 流域下水道事業特別会計(歳入)

(単位 千円)

| 款 項 目 | 節 | 事 項 | 予 算 額 (A) | 調 定 額 | 収 入 済 額 (B) | 比 較 増 減 (B) - (A) | 増 減 理 由 |
|-------|-----------------|-------------------|--------------|-----------|----------------|----------------------|---------|
| 1 | 分担金及び負担金 | | 3,447,030 | 4,011,188 | 4,011,188 | 564,158 | |
| 1 | 負 担 金 | | 3,447,030 | 4,011,188 | 4,011,188 | 564,158 | |
| 1 | 流域下水道 事業費負担金 | | 3,447,030 | 4,011,188 | 4,011,188 | 564,158 | |
| | (1) | 維持管理費負担金 | 3,052,282 | 3,616,440 | 3,616,440 | 564,158 | 流入水量の増 |
| | (2) | 流域下水道費負担金 | 27,964 | 27,964 | 27,964 | 0 | |
| | (3) | 流域下水道整備費 負 担 金 | 366,784 | 366,784 | 366,784 | 0 | |
| 2 | 使用料及び手数料 | | 66 | 66 | 66 | 0 | |
| 1 | 使 用 料 | | 66 | 66 | 66 | 0 | |
| 1 | 行政財産 使 用 料 | | 66 | 66 | 66 | 0 | |

| 款 項 目 | 節 | 事 項 | 予 算 額 (A) | 調 定 額 | 収 入 済 額 (B) | 比 較 増 減 (B) - (A) | 増 減 理 由 |
|-----------------------------|---------------------------|---------------------------------|--------------|------------|----------------|----------------------|-----------|
| | (1) 土 地 使 用 料 | | 66 | 66 | 66 | 0 | |
| 3 国 庫 支 出 金 | | | 1,105,274 | 1,105,269 | 639,789 | △465,485 | |
| 1 国 庫 補 助 金 | | | 1,105,274 | 1,105,269 | 639,789 | △465,485 | |
| 1 流 域 下 水 道 事 業 費 国 庫 補 助 金 | | | 1,105,274 | 1,105,269 | 639,789 | △465,485 | |
| | (1) 流 域 下 水 道 整 備 費 補 助 金 | 社 会 資 本 整 備 総 合 交 付 金 (下 水 道) | 1,105,274 | 1,105,269 | 639,789 | △465,485 | 翌年度繰越による減 |
| 4 繰 入 金 | | | 13,342,797 | 13,342,797 | 13,342,797 | 0 | |
| 1 一 般 会 計 繰 入 金 | | | 13,342,797 | 13,342,797 | 13,342,797 | 0 | |
| 1 一 般 会 計 繰 入 金 | | | 13,342,797 | 13,342,797 | 13,342,797 | 0 | |
| | (1) 一 般 会 計 繰 入 金 | | 13,342,797 | 13,342,797 | 13,342,797 | 0 | |
| | | 一 般 会 計 繰 入 金 | 4,462,151 | 4,462,151 | 4,462,151 | 0 | |
| | | 一 般 会 計 繰 入 金 (再 生 ・ 復 興) | 8,880,646 | 8,880,646 | 8,880,646 | 0 | |
| 5 繰 越 金 | | | 1,171,482 | 1,520,935 | 1,520,935 | 349,453 | |
| 1 繰 越 金 | | | 1,171,482 | 1,520,935 | 1,520,935 | 349,453 | |
| 1 繰 越 金 | | | 1,171,482 | 1,520,935 | 1,520,935 | 349,453 | |
| | (1) 繰 越 金 | | 1,171,482 | 1,520,935 | 1,520,935 | 349,453 | 年度内事業費の減 |
| 6 諸 収 入 | | | 24 | 3,165 | 3,164 | 3,140 | |

| | | | | | | | |
|------------|---------------|--|------------|------------|------------|----------|-------------|
| 1 雑 入 | | | 24 | 3,165 | 3,164 | 3,140 | |
| 1 雑 入 | | | 24 | 3,165 | 3,164 | 3,140 | |
| | (1) 雑 入 | | 24 | 3,165 | 3,164 | 3,140 | 確定申告還付金による増 |
| 7 県 債 | | | 572,800 | 378,400 | 378,400 | △194,400 | |
| 1 県 債 | | | 572,800 | 378,400 | 378,400 | △194,400 | |
| 1 流域下水道事業債 | | | 572,800 | 378,400 | 378,400 | △194,400 | |
| | (1) 公営企業会計適用債 | | 59,600 | 59,600 | 59,600 | 0 | |
| | (2) 流域下水道費 | | 15,200 | 8,900 | 8,900 | △6,300 | 翌年度繰越による減 |
| | (3) 流域下水道整備費 | | 498,000 | 309,900 | 309,900 | △188,100 | 翌年度繰越による減 |
| 8 財産収入 | | | 497 | 497 | 497 | 0 | |
| 1 財産運用収入 | | | 497 | 497 | 497 | 0 | |
| 1 財産貸付収入 | | | 497 | 497 | 497 | 0 | |
| | (1) 建物貸付料 | | 497 | 497 | 497 | 0 | |
| 歳 入 合 計 | | | 19,639,970 | 20,362,317 | 19,896,836 | 256,866 | |

(歳出・現年度予算)

(単位 千円)

| 款 項 目 | 事 項 | 予算額 | 決算額 | 左 の 財 源 内 訳 | | | | | 歳入計 | 歳 入 出 差 引 額 | 事 業 計 画 | 左 対 する 事 業 実 績 |
|-------------------|------------------|------------|------------|-------------|-----------|----------------------------------|---------|------------|-----------|--|--|----------------|
| | | | | 国 出 | 支 金 | 寄 負 | 附 担 | そ の 他 | | | | |
| 1 流 域 下 水 道 費 | | 18,983,772 | 17,512,440 | 457,156 | 3,092,415 | 13,658,469 | 304,400 | 18,953,820 | 1,441,380 | | | |
| 1 管 理 費 | | 12,565,817 | 11,952,715 | 0 | 2,531,160 | 9,361,955 | 59,600 | 13,366,733 | 1,414,018 | | | |
| 1 総務管理費 | | 563,457 | 563,451 | 0 | 16,853 | 546,598 | 0 | 563,457 | 6 | | | |
| | 総務管理費 | 563,457 | 563,451 | 0 | 16,853 | 繰入 163,108 繰越 383,490 | 0 | 563,457 | 6 | 1 人件費 2 賠償責任保険料、火災保険料 3 消費税確定申告に伴う納付金 4 市町村建設負担金、市町村維持 管理負担金返還経費 5 流域下水道関係委員会開催経費 | 1 人件費 2 賠償責任保険料、火災保険料 3 消費税確定申告に伴う納付金 4 市町村建設負担金、市町村維持 管理負担金返還経費 5 流域下水道関係委員会開催経費 | |
| 2 維持管理費 | | 12,002,360 | 11,389,264 | 0 | 2,514,307 | 8,815,357 | 59,600 | 12,803,276 | 1,414,012 | | | |
| | 維持管理費 | 2,733,284 | 2,573,923 | 0 | 2,514,307 | 繰入 16 | 59,600 | 3,294,978 | 721,055 | 維持管理事業 | 県北・県中・二本松・田村処理区 (明許繰越1箇所) | |
| | 維持管理費 (再生・復興) | 9,269,076 | 8,815,341 | 0 | 0 | 繰入 8,426,911 繰越 388,430 | 0 | 9,508,298 | 692,957 | 下水汚泥放射能対策事業 | 県北・県中・二本松・田村処理区 (明許繰越1箇所) | |
| 2 建 設 費 | | 1,773,080 | 914,851 | 457,156 | 199,410 | 13,485 | 244,800 | 925,284 | 10,433 | | | |
| 1 流 域 下 水 道 費 | | 58,874 | 42,221 | 0 | 19,937 | 13,384 | 8,900 | 52,574 | 10,353 | | | |
| | 流 域 下 水 道 費 | 58,874 | 42,221 | 0 | 19,937 | 繰入 13,384 | 8,900 | 52,574 | 10,353 | 流域下水道事業 | 県北処理区 外3箇所 | |
| 2 流 域 下 水 道 整 備 費 | | 1,714,206 | 872,630 | 457,156 | 179,473 | 101 | 235,900 | 872,710 | 80 | | | |
| | 流域下水道 整 備 費 | 1,714,206 | 872,630 | 457,156 | 179,473 | 繰入 77 諸収 24 | 235,900 | 872,710 | 80 | 流域下水道整備事業 | 県北処理区 外2箇所 (明許繰越3箇所) | |

| | | | | | | | | | | | |
|--------------------|------------------|------------|------------|---------|-----------|---|---------|------------|-----------|---------|---------|
| 3 公 債 費 | | 1,444,875 | 1,444,874 | 0 | 361,845 | 1,083,029 | 0 | 1,461,803 | 16,929 | | |
| 1 公 債 費 | | 1,444,875 | 1,444,874 | 0 | 361,845 | 1,083,029 | 0 | 1,461,803 | 16,929 | | |
| | 公 債 費 | 1,444,875 | 1,444,874 | 0 | 361,845 | 使手 66 財収 497 繰入 1, 082,465 繰越 1 | 0 | 1,461,803 | 16,929 | 公債費 | 起債の償還 |
| 4 繰 出 金 | | 3,200,000 | 3,200,000 | 0 | 0 | 3,200,000 | 0 | 3,200,000 | 0 | | |
| 1 一 般 会 計 繰 出 金 | | 3,200,000 | 3,200,000 | 0 | 0 | 3,200,000 | 0 | 3,200,000 | 0 | | |
| | 一 般 会 計 繰 出 金 | 3,200,000 | 3,200,000 | 0 | 0 | 繰入 3, 200,000 | 0 | 3,200,000 | 0 | 一般会計繰出金 | 一般会計繰出金 |
| 歳 出 合 計 | | 18,983,772 | 17,512,440 | 457,156 | 3,092,415 | 13,658,469 | 304,400 | 18,953,820 | 1,441,380 | | |

(歳出・翌年度繰越明許費)

(単位 千円)

| 款 項 目 | 事 項 | 予 算 額 | 繰 越 額 | 左 の 財 源 内 訳 | | | | | 事 業 計 画 |
|------------|-----------|---------|---------|-------------|---------|--------|-----------|-----|---------|
| | | | | 国支出金 | 寄附負担 | そ の 他 | 地 方 債 | 県 費 | |
| 1 流域下水道事業費 | | 940,202 | 940,202 | (465,480) | 189,775 | 97,047 | (187,900) | 0 | |
| 1 管 理 費 | | 98,904 | 98,904 | 0 | 2,464 | 96,440 | 0 | 0 | |
| 2 維持管理費 | | 98,904 | 98,904 | 0 | 2,464 | 96,440 | 0 | 0 | |
| | 維 持 管 理 費 | 2,464 | 2,464 | 0 | 2,464 | 0 | 0 | 0 | 維持管理事業 |

| 款 項 目 | 事 項 | 予 算 額 | 繰 越 額 | 左 の 財 源 内 訳 | | | | | 事 業 計 画 |
|----------------|------------------|---------|---------|-------------|---------|--------------|-----------|-----|-------------|
| | | | | 国支出金 | 寄附負担 | そ の 他 | 地 方 債 | 県 費 | |
| | 維持管理費 (再生・復興) | 96,440 | 96,440 | 0 | 0 | 繰入 96,440 | 0 | 0 | 下水汚泥放射能対策事業 |
| 2 建 設 費 | | 841,298 | 841,298 | (465,480) | 187,311 | 607 | (187,900) | 0 | |
| 2 流域下水道 整備費 | | 841,298 | 841,298 | (465,480) | 187,311 | 607 | (187,900) | 0 | |
| | 流域下水道 整備費 | 841,298 | 841,298 | (465,480) | 187,311 | 繰入 607 | (187,900) | 0 | 流域下水道整備事業 |
| 歳 出 合 計 | | 940,202 | 940,202 | (465,480) | 189,775 | 97,047 | (187,900) | 0 | |

(歳出・前年度繰越明許費)

(単位 千円)

| 款 項 目 | 事 項 | 予算額 | 決算額 | 左 の 財 源 内 訳 | | | | 歳入計 | 歳入 歳出 差引額 | 事 業 計 画 | 左に対する事業実績 |
|------------------|------------------|---------|---------|------------------|------------------|--------------|-------------|---------|-----------------|-------------|-----------|
| | | | | 国 出 支 金 | 寄 附 負 担 | そ の 他 | 地 方 債 | | | | |
| 1 流域下水道 事業費 | | 656,198 | 356,190 | 182,633 | 0 | 99,557 | 74,000 | 656,194 | 300,004 | | |
| 1 管 理 費 | | 315,876 | 15,876 | 0 | 0 | 15,876 | 0 | 315,876 | 300,000 | | |
| 2 維持管理費 | | 315,876 | 15,876 | 0 | 0 | 15,876 | 0 | 315,876 | 300,000 | | |
| | 維持管理費 (再生・復興) | 315,876 | 15,876 | 0 | 0 | 繰越 15,876 | 0 | 315,876 | 300,000 | 下水汚泥放射能対策事業 | 県中処理区 |
| 2 建 設 費 | | 340,322 | 340,314 | 182,633 | 0 | 83,681 | 74,000 | 340,318 | 4 | | |
| 1 流 域 下 水 道 費 | | 10,767 | 10,766 | 0 | 0 | 10,766 | 0 | 10,767 | 1 | | |
| | 流 域 下 水 道 費 | 10,767 | 10,766 | 0 | 0 | 繰越 10,766 | 0 | 10,767 | 1 | 流域下水道事業 | 二本松・田村処理区 |
| 2 流域下水道 整備費 | | 329,555 | 329,548 | 182,633 | 0 | 72,915 | 74,000 | 329,551 | 3 | | |

| | | | | | | | | | | | |
|------|----------|---------|---------|---------|---|--------------|--------|---------|---------|-----------|----------|
| | 流域下水道整備費 | 329,555 | 329,548 | 182,633 | 0 | 繰越 72,915 | 74,000 | 329,551 | 3 | 流域下水道整備事業 | 県北・県中処理区 |
| 歳出合計 | | 656,198 | 356,190 | 182,633 | 0 | 99,557 | 74,000 | 656,194 | 300,004 | | |

(10) 証紙収入整理特別会計（歳入）

（単位 千円）

| 款 項 目 | 節 | 事 項 | 予 算 額 (A) | 調 定 額 | 収 入 済 額 (B) | 比 較 増 減 (B) - (A) | 増 減 理 由 |
|------------------|--------------------|-----|--------------|-----------|----------------|----------------------|-----------------|
| 1 証 紙 収 入 | | | 3,117,363 | 3,162,476 | 3,162,476 | 45,113 | |
| 1 証 紙 収 入 | | | 3,117,363 | 3,162,476 | 3,162,476 | 45,113 | |
| 1 税・使用料 及び手数料 | | | 3,117,363 | 3,162,476 | 3,162,476 | 45,113 | |
| | (1) 税・使用料 及び手数料 | | 3,117,363 | 3,162,476 | 3,162,476 | 45,113 | 証紙収入見込額より増加したため |
| 2 繰 越 金 | | | 74,674 | 74,674 | 74,674 | 0 | |
| 1 繰 越 金 | | | 74,674 | 74,674 | 74,674 | 0 | |
| 1 繰 越 金 | | | 74,674 | 74,674 | 74,674 | 0 | |
| | (1) 繰 越 金 | | 74,674 | 74,674 | 74,674 | 0 | |
| 3 諸 収 入 | | | 8 | 17 | 17 | 9 | |
| 1 雑 入 | | | 8 | 17 | 17 | 9 | |
| 1 雑 入 | | | 8 | 17 | 17 | 9 | |
| | (1) 雑 入 | | 8 | 17 | 17 | 9 | |

| 款 項 目 | 節 | 事 項 | 予 算 額 (A) | 調 定 額 | 収 入 済 額 (B) | 比 較 増 減 (B) - (A) | 増 減 理 由 |
|---------|---|-----|--------------|-----------|----------------|----------------------|---------|
| 歳 入 合 計 | | | 3,192,045 | 3,237,167 | 3,237,167 | 45,122 | |

(歳 出)

(単位 千円)

| 款 項 目 | 事 項 | 予算額 | 決算額 | 左 の 財 源 内 訳 | | | | | 歳入計 | 歳 入 出 差 引 額 | 事 業 計 画 | 左に対する事業実績 |
|------------------|----------------|-----------|-----------|-------------|-----|---------------------------------|-----|-----------|--------|--------------------------------|-----------|-----------|
| | | | | 国 出 | 支 金 | 寄 負 | 附 担 | そ の 他 | | | | |
| 1 繰 出 金 | | 3,170,505 | 3,170,504 | 0 | 0 | 3,170,504 | 0 | 3,234,594 | 64,090 | | | |
| 1 一 般 会 計 繰 出 金 | | 3,170,505 | 3,170,504 | 0 | 0 | 3,170,504 | 0 | 3,234,594 | 64,090 | | | |
| 1 税・使用料 及び手数料 | | 3,159,080 | 3,159,079 | 0 | 0 | 3,159,079 | 0 | 3,223,169 | 64,090 | | | |
| | 税・使用料 及び手数料 | 3,159,080 | 3,159,079 | 0 | 0 | 使手 3,095,840 繰越 63,239 | 0 | 3,223,169 | 64,090 | 証紙で収入される県税、使用料及び手数料の一般会計への振替事務 | 振替件数 544件 | |
| 2 一 般 会 計 繰 出 金 | | 11,425 | 11,425 | 0 | 0 | 11,425 | 0 | 11,425 | 0 | | | |
| | 一 般 会 計 繰 出 金 | 11,425 | 11,425 | 0 | 0 | 繰越 11,425 | 0 | 11,425 | 0 | 累計繰越額が収入の2%を超えたことによる一般会計への繰出 | | |
| 2 諸 支 出 金 | | 3,438 | 2,573 | 0 | 0 | 2,573 | 0 | 2,573 | 0 | | | |
| 1 証 紙 買 戻 金 | | 3,438 | 2,573 | 0 | 0 | 2,573 | 0 | 2,573 | 0 | | | |
| 1 証 紙 買 戻 金 | | 3,438 | 2,573 | 0 | 0 | 2,573 | 0 | 2,573 | 0 | | | |
| | 証紙買戻金 | 3,438 | 2,573 | 0 | 0 | 使手 2,563 繰越 10 | 0 | 2,573 | 0 | 証紙の誤購入等により証紙が返還された場合の還付事務 | 還付件数 115件 | |

| | | | | | | | | | | | |
|---------|-------|-----------|-----------|---|---|-----------|---|-----------|--------|--|--|
| 3 予 備 費 | | 18,102 | 0 | 0 | 0 | 0 | 0 | 0 | 0 | | |
| 1 予 備 費 | | 18,102 | 0 | 0 | 0 | 0 | 0 | 0 | 0 | | |
| 1 予 備 費 | | 18,102 | 0 | 0 | 0 | 0 | 0 | 0 | 0 | | |
| | 予 備 費 | 18,102 | 0 | 0 | 0 | 0 | 0 | 0 | 0 | | |
| 歳 出 合 計 | | 3,192,045 | 3,173,077 | 0 | 0 | 3,173,077 | 0 | 3,237,167 | 64,090 | | |

(11) 奨学資金貸付金特別会計（歳入）

（単位 千円）

| 款 項 目 | 節 | 事 項 | 予 算 額 (A) | 調 定 額 | 収 入 済 額 (B) | 比 較 増 減 (B) - (A) | 増 減 理 由 |
|-----------|-------------|-----|--------------|---------|----------------|----------------------|---------|
| 2 繰 入 金 | | | 339,964 | 339,814 | 339,814 | △150 | |
| 1 一般会計繰入金 | | | 339,964 | 339,814 | 339,814 | △150 | |
| 1 一般会計繰入金 | | | 339,964 | 339,814 | 339,814 | △150 | |
| | (1) 一般会計繰入金 | | 339,964 | 339,814 | 339,814 | △150 | |
| 3 繰 越 金 | | | 48,759 | 48,759 | 48,759 | 0 | |
| 1 繰 越 金 | | | 48,759 | 48,759 | 48,759 | 0 | |
| 1 繰 越 金 | | | 48,759 | 48,759 | 48,759 | 0 | |
| | (1) 繰 越 金 | | 48,759 | 48,759 | 48,759 | 0 | |
| 4 諸 収 入 | | | 268,925 | 322,079 | 279,930 | 11,005 | |

| 款 項 目 | 節 | 事 項 | 予 算 (A) 額 | 調 定 額 | 収 入 済 額 (B) | 比 較 増 減 (B) - (A) | 増 減 理 由 |
|-----------------------|-------------|-----|--------------|---------|----------------|----------------------|---------|
| 1 預 金 利 子 | | | 1 | 5 | 5 | 4 | |
| 1 預 金 利 子 | | | 1 | 5 | 5 | 4 | |
| | (1) 預 金 利 子 | | 1 | 5 | 5 | 4 | |
| 2 貸付金元利収入 | | | 267,643 | 318,343 | 278,610 | 10,967 | |
| 1 育英資金 貸付金元 利収入 | | | 6,491 | 17,970 | 7,511 | 1,020 | |
| | (1) 元 金 | | 6,491 | 17,970 | 7,511 | 1,020 | 貸付金返還の増 |
| 2 高校等奨学 資金元利収入 | | | 173,107 | 206,737 | 179,517 | 6,410 | |
| | (1) 元 金 | | 173,107 | 206,737 | 179,517 | 6,410 | 貸付金返還の増 |
| 3 大学等奨学 資金元利収入 | | | 88,045 | 93,636 | 91,582 | 3,537 | |
| | (1) 元 金 | | 88,045 | 93,636 | 91,582 | 3,537 | 貸付金返還の増 |
| 3 雑 入 | | | 1,281 | 3,731 | 1,315 | 34 | |
| 1 違約金及び 延納利息 | | | 1,249 | 3,638 | 1,282 | 33 | |
| | (1) 違 約 金 | | 1,249 | 3,638 | 1,282 | 33 | |
| 2 雑 入 | | | 32 | 93 | 33 | 1 | |
| | (1) 雑 入 | | 32 | 93 | 33 | 1 | |
| 5 財 産 収 入 | | | 290 | 291 | 291 | 1 | |

| | | | | | | | |
|----------|------------------------|--|---------|---------|---------|--------|--|
| 1 財産運用収入 | | | 290 | 291 | 291 | 1 | |
| 1 基金運用収入 | | | 290 | 291 | 291 | 1 | |
| | (1) 福島県高等学校等奨学資金貸与基金収益 | | 290 | 291 | 291 | 1 | |
| 歳入合計 | | | 657,938 | 710,943 | 668,794 | 10,856 | |

(歳出)

(単位 千円)

| 款 項 目 | 事 項 | 予算額 | 決算額 | 左 の 財 源 内 訳 | | | | | 歳入計 | 歳入 歳出 差引額 | 事 業 計 画 | 左に対する事業実績 |
|-------------|-----|---------|---------|-------------|--------|---|--------|---------|--------|---|--|-----------|
| | | | | 国 出 | 支 金 | 寄 負 | 附 担 | その他 | | | | |
| 1 奨学資金貸付事業費 | | 657,938 | 649,774 | 0 | 0 | 649,774 | 0 | 668,794 | 19,020 | | | |
| 1 奨学資金貸付事業費 | | 657,938 | 649,774 | 0 | 0 | 649,774 | 0 | 668,794 | 19,020 | | | |
| 1 貸付金 | | 592,664 | 584,680 | 0 | 0 | 584,680 | 0 | 603,700 | 19,020 | | | |
| | 貸付金 | 592,664 | 584,680 | 0 | 0 | 財収 291 繰入 267,509 繰越 48,759 諸収 268,121 | 0 | 603,700 | 19,020 | 1 福島県奨学資金貸付 2 福島県高等学校等奨学資金貸与基金積立 | 1 (1)月額貸与 新規 高校生 297人 (うち震災特例採用172人) 大学生 116人 継続 高校生 550人 (うち震災特例採用294人) 大学生 262人 (2)入学一時金 大学生 74人 2 基金積立 123,678千円 | |
| 3 事務費 | | 12,053 | 11,873 | 0 | 0 | 11,873 | 0 | 11,873 | 0 | | | |
| | 事務費 | 12,053 | 11,873 | 0 | 0 | 繰入 11,873 | 0 | 11,873 | 0 | 1 奨学資金事務 2 育英推進員設置 | 1 奨学生選考委員会の開催 開催日 7月22日、11月25日 開催場所 県庁 委員 9名 2 推進員 4名 | |

| 款 項 目 | 事 項 | 予算額 | 決算額 | 左 の 財 源 内 訳 | | | | | 歳入計 | 歳 入 歳 出 差引額 | 事 業 計 画 | 左に対する事業実績 |
|-----------------|---------------|---------|---------|-------------|-----|--------------|-----|---------|--------|-------------------|----------|-----------|
| | | | | 国 出 | 支 金 | 寄 負 | 附 担 | その他 | | | | |
| 4 一般会計 繰 出 金 | | 53,221 | 53,221 | 0 | 0 | 53,221 | 0 | 53,221 | 0 | | | |
| | 一般会計 繰 出 金 | 53,221 | 53,221 | 0 | 0 | 繰入 53,221 | 0 | 53,221 | 0 | 一般会計への繰出 | 一般会計への繰出 | |
| 歳 出 合 計 | | 657,938 | 649,774 | 0 | 0 | 649,774 | 0 | 668,794 | 19,020 | | | |