


福島県
観光客入込状況
平成29年分



福島県商工労働部
観光交流局観光交流課



目 次

1	調査の概要	1
2	観光客入込数の概況	2
3	観光圏域別の観光客入込状況	5
4	観光種目別の観光客入込状況	6
5	時期ごとの観光客入込状況	8
6	調査集計地点単位の観光客入込状況	12
7	参考資料	
	(1) 観光庁「宿泊旅行統計調査」・本県抜粋	27
	(2) 観光客入込状況推移	29

1 調査の概要

1 調査の目的

本調査は、県内観光地を訪れる観光客の人数（入込客数）を把握し、適切な観光施策の企画立案、実施と、その効果を検証する基礎資料に供することを目的とする。

2 調査の期間

平成 29 年 1 月 1 日から平成 29 年 12 月 31 日まで

3 調査実施機関

県、市町村

4 調査方法の変更

平成 21 年調査までは、(社)日本観光協会の「全国観光統計基準」に基づき、調査年の「年間入込客数が 5 万人以上、または月間の入込客数が 5 千人以上」の観光地を調査集計対象地点としていた。

平成 22 年 4 月以降の調査からは、観光庁策定の「観光入込客統計に関する共通基準」に基づき集計を行った。変更点は下記のとおり。

1. 集計対象地点については「前年の観光入込客数が年間 1 万人以上、若しくは前年の特定月の観光入込客数が 5 千人以上」の観光地（イベント）とした。（ただし、新規の調査ポイントについては、調査年の入込が上記条件を満たすと思われた場合には集計対象とした。）
2. 観光地点種目を下記のとおり変更した。（下表参照）

H21までの種目分類(旧基準)	H22からの種目区分(新基準)
1 自然	1 自然
2 文化・歴史	2 歴史・文化
3 産業観光	3 温泉・健康
4 スポーツ・レクリエーション	4 スポーツ・レクリエーション
5 温泉	5 都市型観光－買い物・食等－
6 買い物(道の駅含む)	6 その他(道の駅等)
7 行・祭事	7 行祭事・イベント
8 イベント	

なお、平成 29 年調査の調査集計対象地点については、平成 22 年から平成 28 年までのいずれかの入込客数が基準を超えていれば集計対象とした。

(東日本大震災に係る特例…平成 24 年から継続)

2 観光客入込数の概況

平成 29 年の調査集計対象地点数は、観光地点が 283 点、行祭事・イベントが 109 点の計 392 地点となった。調査集計対象地点の考え方は前年と同じであるが、東日本大震災に係る特例により調査集計対象地点となっているもののうち、入込数がゼロの地点などを除外したことにより 15 地点減少した。

県内観光客入込総数は 54,494 千人となり、前年比で 3.3%増(1,730 千人増)となった。震災前の平成 22 年対比では、4.7%減(△2,685 千人)の 95.3%の水準となった。

県内3方部の観光客入込数は中通り地方(24,261 千人)が最も多く、次いで会津地方(19,226 千人)、浜通り地方(11,007 千人)の順となった。3方部いずれも前年より増加している。

表 1 調査対象地点数

(単位:地点)

観光地点							行祭事・イベント	合計
自然	歴史・文化	温泉・健康	スポーツ・レクリエーション	都市型観光・買い物・食	その他	計		
45	76	48	70	13	31	283	109	392

表2 観光客入込状況(延べ人数)

(単位:地点、人、%)

	地点数	第1四半期計	第2四半期計	第3四半期計	第4四半期計	年計
平成29年 a	392	9,167,936	14,579,113	18,503,386	12,243,765	54,494,200
構成比		16.8	26.7	34.0	22.5	100.0
平成28年 b	407	9,162,208	13,873,513	17,335,976	12,392,207	52,763,904
構成比		17.4	26.3	32.9	23.5	100.0
平成27年 c	385	8,428,091	13,618,171	16,590,217	11,676,611	50,313,090
構成比		16.8	27.1	33.0	23.2	100.0
平成26年 d	386	7,833,495	12,103,523	15,459,437	11,496,463	46,892,918
構成比		16.7	25.8	33.0	24.5	100.0
平成25年 e	378	8,271,641	13,240,328	15,772,330	11,030,464	48,314,763
構成比		17.1	27.4	32.6	22.8	100.0
平成24年 f	374	7,614,899	10,769,311	15,123,655	10,951,159	44,459,024
構成比		17.1	24.2	34.0	24.6	100.0
平成23年 g	365	7,314,154	7,100,920	11,403,902	9,392,034	35,211,010
構成比		20.8	20.2	32.4	26.7	100.0
平成22年 h	371	9,217,278	15,197,947	19,668,464	13,095,380	57,179,069
構成比		16.1	26.6	34.4	22.9	100.0
増加数(ab比較)	△ 15	5,728	705,600	1,167,410	△ 148,442	1,730,296
伸び率(ab比較)		0.1	5.1	6.7	△ 1.2	3.3
増加数(ac比較)	7	739,845	960,942	1,913,169	567,154	4,181,110
伸び率(ac比較)		8.8	7.1	11.5	4.9	8.3
増加数(ad比較)	6	1,334,441	2,475,590	3,043,949	747,302	7,601,282
伸び率(ad比較)		17.0	20.5	19.7	6.5	16.2
増加数(ae比較)	14	896,295	1,338,785	2,731,056	1,213,301	6,179,437
伸び率(ae比較)		10.8	10.1	17.3	11.0	12.8
増加数(af比較)	18	1,553,037	3,809,802	3,379,731	1,292,606	10,035,176
伸び率(af比較)		20.4	35.4	22.3	11.8	22.6
増加数(ag比較)	27	1,853,782	7,478,193	7,099,484	2,851,731	19,283,190
伸び率(ag比較)		25.3	105.3	62.3	30.4	54.8
増加数(ah比較)	21	△ 49,342	△ 618,834	△ 1,165,078	△ 851,615	△ 2,684,869
伸び率(ah比較)		△ 0.5	△ 4.1	△ 5.9	△ 6.5	△ 4.7

※ 人数(千人単位)及び構成比(%)は、端数を調整している場合がある。(以下同じ)

図1 四半期別観光客入込数の状況

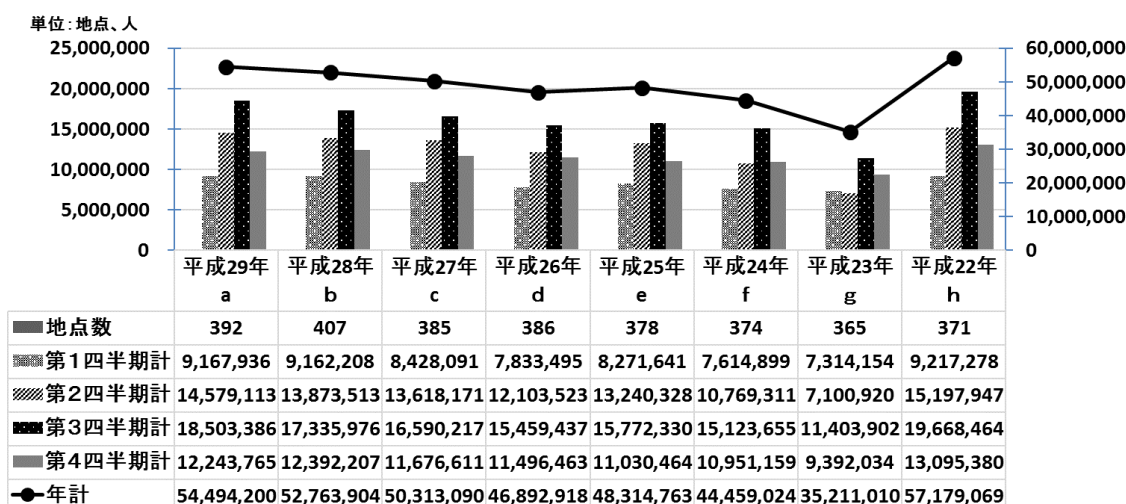
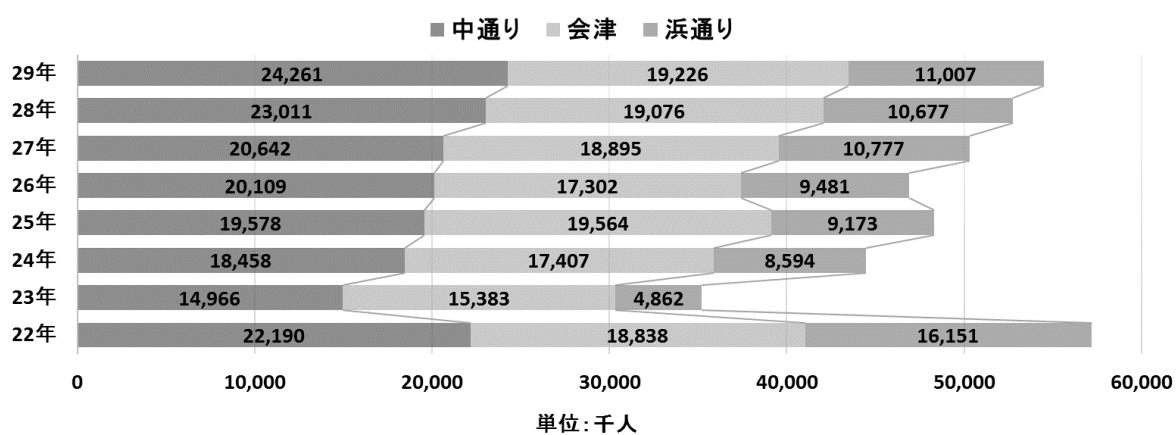


表 3 方部別観光客入込数

(単位:千人, %, 地点)

方部	29年 a			28年 b	27年 c	26年 d	25年 e	24年 f	23年 g	22年 h	伸び率						
	人数	構成比	地点数	人数	人数	人数	人数	人数	人数	人数	ab比較	ac比較	ad比較	ae比較	af比較	ag比較	ah比較
中通り地方	24,261	44.5	208	23,011	20,642	20,109	19,578	18,458	14,966	22,190	5.4	17.5	20.6	23.9	31.4	62.1	9.3
会津地方	19,226	35.3	131	19,076	18,895	17,302	19,564	17,407	15,383	18,838	0.8	1.8	11.1	△ 1.7	10.5	25.0	2.1
浜通り地方	11,007	20.2	53	10,677	10,777	9,481	9,173	8,594	4,862	16,151	3.1	2.1	16.1	20.0	28.1	126.4	△ 31.8
計	54,494	100.0	392	52,764	50,313	46,893	48,315	44,459	35,211	57,179	3.3	8.3	16.2	12.8	22.6	54.8	△ 4.7

図 2 方部別観光客入込数状況



3 観光圏域別の観光客入込状況

観光圏域別にみると、「会津」が 16,392 千人と全体の約3分の1(構成比 30.1%)を占め、次いで「県北」の 13,134 千人(同 24.1%)、「県中」の 8,266 千人(同 15.2%)となっている。

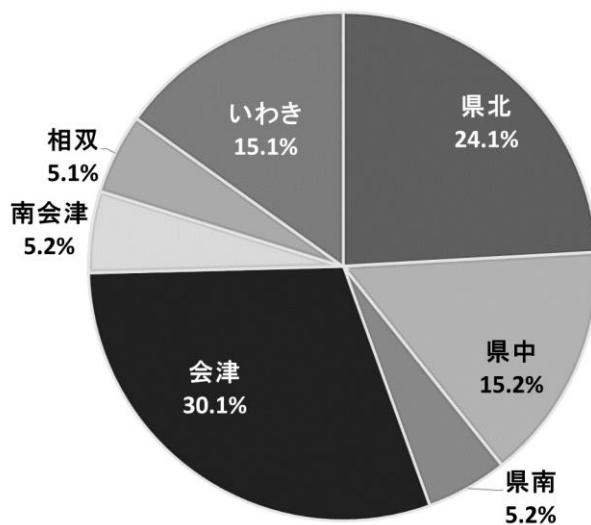
前年比で、「県北」が 12.8%増、「県中」が 1.4%増、「会津」が 1.4%増、「いわき」が 6.4%増となった一方で、「県南」が 10.9%減、「南会津」が 2.5%減、「相双」が 5.5%減となった。県北、県中及び会津については東日本大震災前の水準を上回っているが、その他の圏域では東日本大震災前の水準まで回復していない。

表 4 観光圏域別入込数

(単位:千人, %, 地点)

圏域	29年 a			28年 b	27年 c	26年 d	25年 e	24年 f	23年 g	22年 h	伸び率							
	人数	構成比	地点数	人数	人数	人数	人数	人数	人数	人数	ab比較	ac比較	ad比較	ae比較	af比較	ag比較	ah比較	
県北	13,134	24.1	88	11,647	10,530	10,121	9,997	9,406	7,850	10,923	12.8	24.7	29.8	31.4	39.6	67.3	20.2	
県中	8,266	15.2	82	8,153	7,090	7,043	6,789	6,354	5,131	8,253	1.4	16.6	17.4	21.7	30.1	61.1	0.2	
県南	2,861	5.2	38	3,212	3,021	2,946	2,792	2,698	1,985	3,014	△ 10.9	△ 5.3	△ 2.9	2.5	6.1	44.2	△ 5.1	
会津	16,392	30.1	103	16,168	15,968	14,315	16,293	14,386	13,030	15,147	1.4	2.7	14.5	0.6	13.9	25.8	8.2	
	磐梯・猪苗代	6,060	11.1	33	5,664	5,610	5,380	5,499	5,585	4,997	5,484	7.0	8.0	12.6	10.2	8.5	21.3	10.5
	会津西北部	3,101	5.7	23	2,978	2,879	2,622	2,801	2,710	2,529	2,952	4.1	7.7	18.2	10.7	14.4	22.6	5.0
会津中央	7,231	13.3	47	7,527	7,479	6,313	7,993	6,090	5,504	6,711	△ 3.9	△ 3.3	14.5	△ 9.5	18.7	31.4	7.7	
南会津	2,834	5.2	28	2,907	2,927	2,987	3,271	3,021	2,354	3,691	△ 2.5	△ 3.2	△ 5.1	△ 13.4	△ 6.2	20.4	△ 23.2	
相双	2,782	5.1	22	2,943	2,659	1,663	1,483	1,395	1,153	5,384	△ 5.5	4.6	67.3	87.6	99.4	141.2	△ 48.3	
いわき	8,226	15.1	31	7,734	8,118	7,819	7,690	7,199	3,708	10,767	6.4	1.3	5.2	7.0	14.3	121.8	△ 23.6	
計	54,494	100.0	392	52,764	50,313	46,893	48,315	44,459	35,211	57,179	3.3	8.3	16.2	12.8	22.6	54.8	△ 4.7	

図 3 観光圏域別観光客入込数の構成比



4 観光種目別の観光客入込状況

種目別にみると、道の駅等を含む「その他」が前年比 17.1%増の 12,190 千人と全体の約2割（構成比 22.4%）を占め、次いで「スポーツ・レクリエーション」10,023 千人（同 18.4%）、「歴史・文化」が 9,587 千人（同 17.6%）の順となっている。

前年比較では、道の駅等を含む「その他」が 17.1%増（1,779 千人増）となった一方で、「温泉・健康」は 0.3%増に留まり、震災前比較でも△33.5%と回復が遅れている。

表 5 観光種目別入込数

(単位:千人, %, 地点)

種目	29年 a			28年 b	27年 c	26年 d	25年 e	24年 f	23年 g	22年 h	伸び率						
	人数	構成比	地点数	人数	人数	人数	人数	人数	人数	人数	ab比較	ac比較	ad比較	ae比較	af比較	ag比較	ah比較
自然	6,275	11.5	45	6,187	5,812	6,014	6,105	6,090	4,461	7,730	1.4	8.0	4.3	2.8	3.0	40.7	△ 18.8
歴史・文化	9,587	17.6	76	10,059	9,956	9,317	11,785	9,154	7,738	12,746	△ 4.7	△ 3.7	2.9	△ 18.6	4.7	23.9	△ 24.8
温泉・健康	6,212	11.4	48	6,196	6,235	6,129	6,166	6,131	6,182	9,340	0.3	△ 0.4	1.4	0.8	1.3	0.5	△ 33.5
スポーツ・レクリエーション	10,023	18.4	70	9,216	9,493	9,064	9,027	8,587	5,012	9,940	8.8	5.6	10.6	11.0	16.7	100.0	0.8
都市型観光	3,878	7.1	13	3,867	4,003	3,800	3,728	3,658	2,665	4,678	0.3	△ 3.1	2.0	4.0	6.0	45.5	△ 17.1
その他	12,190	22.4	31	10,411	8,860	6,643	6,079	5,672	4,766	6,624	17.1	37.6	83.5	100.5	114.9	155.8	84.0
行祭事・イベント	6,329	11.6	109	6,827	5,955	5,926	5,424	5,166	4,387	6,121	△ 7.3	6.3	6.8	16.7	22.5	44.3	3.4
計	54,494	100.0	392	52,764	50,313	46,893	48,315	44,459	35,211	57,179	3.3	8.3	16.2	12.8	22.6	54.8	△ 4.7

図 4 観光種目別観光客入込数の構成比

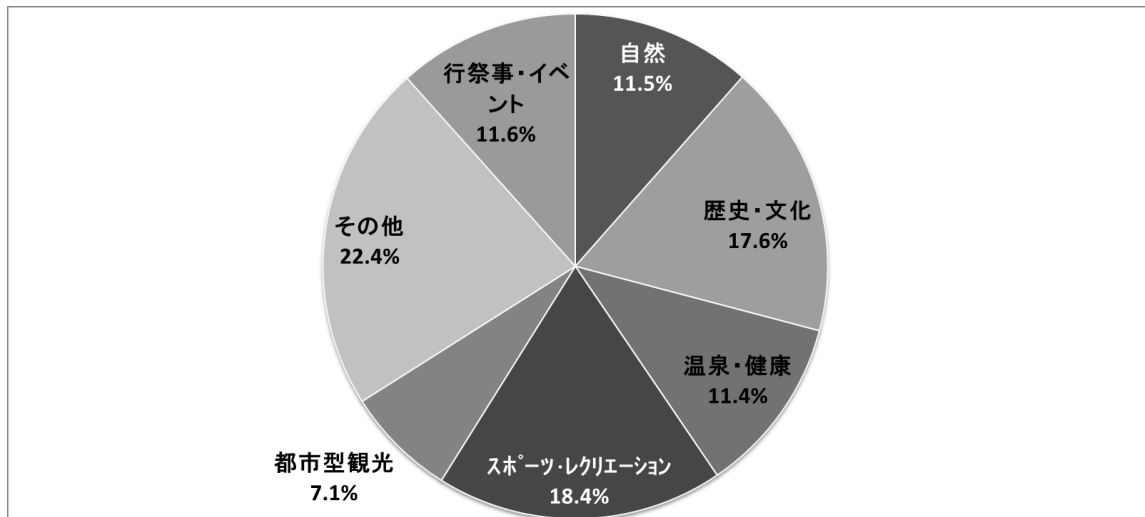


表 6 観光圏域・種目別の調査集計地点数

	自然	歴史・文化	温泉・健康	スポーツ・レクリエーション	都市型観光	その他	行祭事・イベント	29年合計	28年合計	27年合計	26年合計	25年合計	24年合計	23年合計	22年合計
県北	10	17	11	12	5	7	26	88	87	83	82	81	79	78	78
県中	13	16	3	12	1	4	33	82	83	68	68	67	65	64	65
県南	4	7	6	8	2	1	10	38	39	39	38	36	36	35	36
磐梯・猪苗代	5	5	3	16	0	3	1	33	34	33	33	33	33	31	32
会津西北部	1	4	4	2	0	2	10	23	23	23	21	21	21	21	23
会津中央	1	14	10	2	2	4	14	47	47	47	50	47	44	42	43
南会津	6	4	6	5	0	4	3	28	27	27	27	27	27	25	25
相双	1	3	2	5	1	4	6	22	39	37	39	39	40	40	40
いわき	4	6	3	8	2	2	6	31	28	28	28	27	29	29	29
29年計	45	76	48	70	13	31	109	392	407	385	386	378	374	365	371
28年計	50	79	50	75	14	28	111	407	(この領域は斜線表示されています)						
27年計	48	72	49	75	14	27	100	385							
26年計	50	74	49	76	15	26	96	386							
25年計	51	74	49	76	14	23	91	378							
24年計	51	73	49	76	14	22	89	374							
23年計	48	73	49	73	15	20	87	365							
22年計	48	76	49	76	15	20	87	371							

5 時期ごとの観光客入込状況

時期ごとにみると、第3四半期(7～9月)が18,503千人と全体の約3分の1(構成比34.0%)を占め、次いで第2四半期(4～6月)が14,579千人(構成比26.7%)となった。

月別の入込をみると、夏休みのある8月が8,218千人で最も多く、次いで天候不順で前年より減少しているものの秋の行楽シーズンである10月が5,333千人、春の大型連休のある5月が5,327千人と続いている。

図5 四半期別観光客入込数の構成比

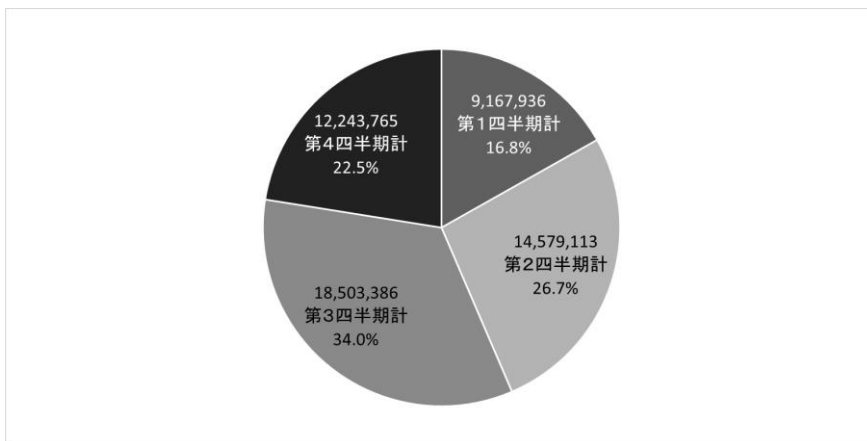


図6 月別観光客入込数の推移

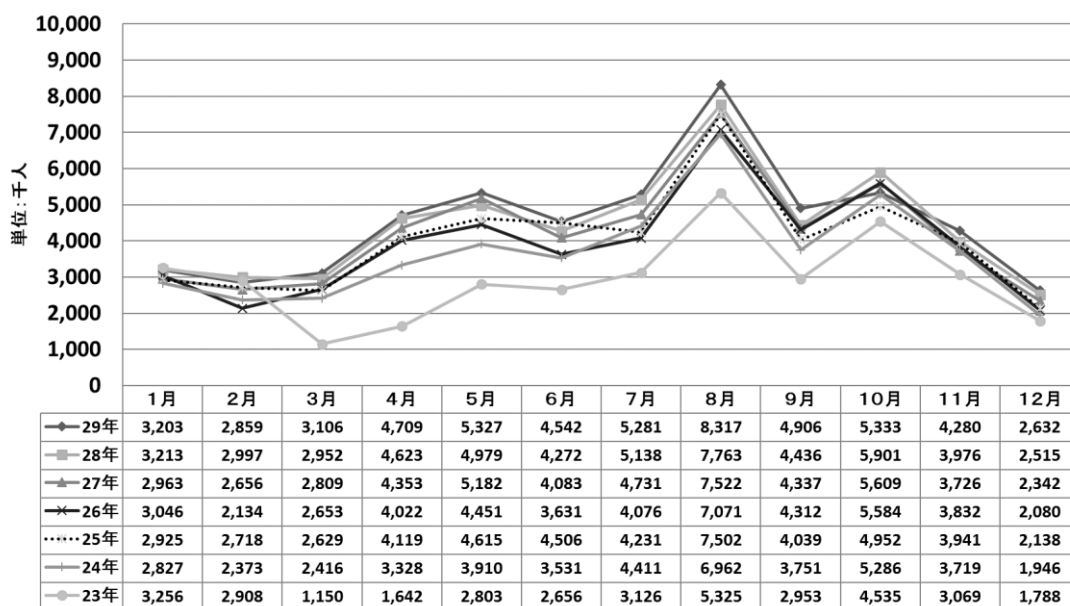


表7 四半期ごとの観光客入込数

(単位:人,%)

		第1四半期 (1~3月)	第2四半期 (4~6月)	上半期計	第3四半期 (7~9月)	第4四半期 (10~12月)	下半期計	合計	
観光種目別	自然	平成29年	388,928	2,177,809	2,566,737	1,841,721	1,866,427	3,708,148	6,274,885
		平成28年	412,924	1,732,142	2,145,066	1,821,728	2,220,470	4,042,198	6,187,264
		伸び率	△ 5.8	25.7	19.7	1.1	△ 15.9	△ 8.3	1.4
	歴史・文化	平成29年	1,566,807	3,294,371	4,861,178	2,662,156	2,064,062	4,726,218	9,587,396
		平成28年	1,650,150	3,630,802	5,280,952	2,621,377	2,157,010	4,778,387	10,059,339
		伸び率	△ 5.1	△ 9.3	△ 7.9	1.6	△ 4.3	△ 1.1	△ 4.7
	温泉・健康	平成29年	1,501,339	1,517,808	3,019,147	1,645,347	1,547,916	3,193,263	6,212,410
		平成28年	1,556,811	1,474,706	3,031,517	1,583,277	1,581,092	3,164,369	6,195,886
		伸び率	△ 3.6	2.9	△ 0.4	3.9	△ 2.1	0.9	0.3
	スポーツ・レクリエーション	平成29年	2,306,843	2,409,342	4,716,185	3,443,009	1,863,514	5,306,523	10,022,708
		平成28年	2,189,480	2,278,340	4,467,820	3,028,406	1,720,035	4,748,441	9,216,261
		伸び率	5.4	5.7	5.6	13.7	8.3	11.8	8.8
	都市型観光	平成29年	732,416	974,738	1,707,154	1,216,369	954,113	2,170,482	3,877,636
		平成28年	738,970	957,542	1,696,512	1,203,995	966,691	2,170,686	3,867,198
		伸び率	△ 0.9	1.8	0.6	1.0	△ 1.3	△ 0.0	0.3
	その他	平成29年	1,872,521	3,502,364	5,374,885	3,815,642	2,999,514	6,815,156	12,190,041
		平成28年	1,799,861	2,891,765	4,691,626	2,976,081	2,743,331	5,719,412	10,411,038
		伸び率	4.0	21.1	14.6	28.2	9.3	19.2	17.1
イベント	平成28年	799,082	702,681	1,501,763	3,879,142	948,219	4,827,361	6,329,124	
	平成28年	814,012	908,216	1,722,228	4,101,112	1,003,578	5,104,690	6,826,918	
	伸び率	△ 1.8	△ 22.6	△ 12.8	△ 5.4	△ 5.5	△ 5.4	△ 7.3	
観光圏域別	県北	平成29年	1,675,461	3,813,752	5,489,213	4,387,519	3,256,897	7,644,416	13,133,629
		平成28年	1,753,759	3,379,008	5,132,767	3,460,800	3,053,337	6,514,137	11,646,904
		伸び率	△ 4.5	12.9	6.9	26.8	6.7	17.4	12.8
	県中	平成29年	1,083,131	2,343,981	3,427,112	3,321,878	1,516,601	4,838,479	8,265,591
		平成28年	1,011,942	2,230,762	3,242,704	3,292,249	1,617,927	4,910,176	8,152,880
		伸び率	7.0	5.1	5.7	0.9	△ 6.3	△ 1.5	1.4
	県南	平成29年	631,505	857,731	1,489,236	679,397	692,852	1,372,249	2,861,485
		平成28年	658,415	957,972	1,616,387	854,990	740,267	1,595,257	3,211,644
		伸び率	△ 4.1	△ 10.5	△ 7.9	△ 20.5	△ 6.4	△ 14.0	△ 10.9
	磐梯・猪苗代	平成29年	1,197,607	1,327,404	2,525,011	1,929,415	1,606,234	3,535,649	6,060,660
		平成28年	1,041,385	1,088,442	2,129,827	1,753,136	1,780,973	3,534,109	5,663,936
		伸び率	15.0	22.0	18.6	10.1	△ 9.8	0.0	7.0
	会津西北部	平成29年	385,446	1,054,124	1,439,570	1,070,938	590,358	1,661,296	3,100,866
		平成28年	366,481	952,969	1,319,450	1,053,596	604,946	1,658,542	2,977,992
		伸び率	5.2	10.6	9.1	1.6	△ 2.4	0.2	4.1
	会津中央	平成29年	1,359,953	2,258,467	3,618,420	2,171,934	1,440,381	3,612,315	7,230,735
		平成28年	1,503,426	2,304,830	3,808,256	2,200,252	1,518,049	3,718,301	7,526,557
		伸び率	△ 9.5	△ 2.0	△ 5.0	△ 1.3	△ 5.1	△ 2.9	△ 3.9
南会津	平成29年	569,030	652,164	1,221,194	864,501	748,245	1,612,746	2,833,940	
	平成28年	568,809	686,323	1,255,132	845,641	806,455	1,652,096	2,907,228	
	伸び率	0.0	△ 5.0	△ 2.7	2.2	△ 7.2	△ 2.4	△ 2.5	
相双	平成29年	599,678	608,514	1,208,192	954,869	618,521	1,573,390	2,781,582	
	平成28年	596,654	682,877	1,279,531	1,008,204	655,509	1,663,713	2,943,244	
	伸び率	0.5	△ 10.9	△ 5.6	△ 5.3	△ 5.6	△ 5.4	△ 5.5	
いわき	平成29年	1,666,125	1,662,976	3,329,101	3,122,935	1,773,676	4,896,611	8,225,712	
	平成28年	1,661,337	1,590,330	3,251,667	2,867,108	1,614,744	4,481,852	7,733,519	
	伸び率	0.3	4.6	2.4	8.9	9.8	9.3	6.4	
合計	平成29年	9,167,936	14,579,113	23,747,049	18,503,386	12,243,765	30,747,151	54,494,200	
	構成比	16.8	26.8	43.6	34.0	22.5	56.4	100.0	
	平成28年	9,162,208	13,873,513	23,035,721	17,335,976	12,392,207	29,728,183	52,763,904	
構成比	17.4	26.3	43.7	32.8	23.5	56.3	100.0		

表 8 観光圏域の種目別・四半期ごとの観光客入込数

(単位:地点,人,%)

圏域	種目	地点数	第1四半期計 (1~3月)	第2四半期計 (4~6月)	第3四半期計 (7~9月)	第4四半期計 (10~12月)	29年計	28年計	伸び率
県北	自然	10	71,041	679,273	439,247	402,349	1,591,910	1,166,653	36.5
	歴史・文化	17	140,196	421,826	281,770	290,055	1,133,847	1,600,391	△ 29.2
	温泉・健康	11	438,177	460,120	486,583	502,640	1,887,520	1,874,673	0.7
	スポーツ・レクリエーション	12	344,685	808,850	963,196	542,602	2,659,333	2,468,858	7.7
	都市型観光	5	181,310	265,687	317,093	250,370	1,014,460	973,144	4.2
	その他	7	473,052	1,103,272	1,222,533	964,599	3,763,456	2,449,033	53.7
	イベント	26	27,000	74,724	677,097	304,282	1,083,103	1,114,152	△ 2.8
	計	88	1,675,461	3,813,752	4,387,519	3,256,897	13,133,629	11,646,904	12.8
県中	自然	13	52,897	481,561	204,332	99,440	838,230	842,744	△ 0.5
	歴史・文化	16	154,593	382,710	398,410	204,580	1,140,293	1,049,792	8.6
	温泉・健康	3	240,094	240,547	246,019	225,152	951,812	957,738	△ 0.6
	スポーツ・レクリエーション	12	202,037	599,896	742,483	254,243	1,798,659	1,662,801	8.2
	都市型観光	1	113,700	154,200	161,500	142,900	572,300	599,300	△ 4.5
	その他	4	76,991	175,610	119,489	102,599	474,689	470,739	0.8
	イベント	33	242,819	309,457	1,449,645	487,687	2,489,608	2,569,766	△ 3.1
	計	82	1,083,131	2,343,981	3,321,878	1,516,601	8,265,591	8,152,880	1.4
県南	自然	4	82,418	192,826	151,404	215,816	642,464	748,867	△ 14.2
	歴史・文化	7	81,648	89,257	65,173	83,800	319,878	319,791	0.0
	温泉・健康	6	150,268	144,740	147,465	142,326	584,799	608,981	△ 4.0
	スポーツ・レクリエーション	8	64,343	132,940	154,100	113,111	464,494	405,273	14.6
	都市型観光	2	51,576	68,698	66,109	59,046	245,429	239,843	2.3
	その他	1	51,252	64,270	67,646	63,253	246,421	279,389	△ 11.8
	イベント	10	150,000	165,000	27,500	15,500	358,000	609,500	△ 41.3
	計	38	631,505	857,731	679,397	692,852	2,861,485	3,211,644	△ 10.9
磐梯・猪苗代	自然	5	71,976	449,693	724,216	819,809	2,065,694	2,317,968	△ 10.9
	歴史・文化	5	36,043	119,638	165,692	93,822	415,195	253,678	63.7
	温泉・健康	3	71,760	16,278	20,672	19,745	128,455	129,530	△ 0.8
	スポーツ・レクリエーション	16	709,510	142,375	344,057	204,668	1,400,610	1,370,385	2.2
	都市型観光	0	0	0	0	0	0	201,300	△ 100.0
	その他	3	308,318	599,420	671,278	468,190	2,047,206	1,386,075	47.7
	イベント	1	0	0	3,500	0	3,500	5,000	△ 30.0
	計	33	1,197,607	1,327,404	1,929,415	1,606,234	6,060,660	5,663,936	7.0
会津西北部	自然	1	0	123,000	0	0	123,000	14,310	759.5
	歴史・文化	4	162,657	489,281	346,389	281,665	1,279,992	1,272,756	0.6
	温泉・健康	4	39,378	50,712	51,348	44,791	186,229	183,090	1.7
	スポーツ・レクリエーション	2	9,826	35,290	112,230	1,192	158,538	119,047	33.2
	都市型観光	0	0	0	0	0	0	0	-
	その他	2	116,585	313,041	283,971	241,310	954,907	907,389	5.2
	イベント	10	57,000	42,800	277,000	21,400	398,200	481,400	△ 17.3
	計	23	385,446	1,054,124	1,070,938	590,358	3,100,866	2,977,992	4.1
会津中央	自然	1	0	19,950	56,295	5,620	81,865	91,616	△ 10.6
	歴史・文化	14	734,187	1,276,815	807,406	673,533	3,491,941	3,732,840	△ 6.5
	温泉・健康	10	283,099	331,353	368,454	336,866	1,319,772	1,326,846	△ 0.5
	スポーツ・レクリエーション	2	2,026	10,888	12,049	5,934	30,897	0	-
	都市型観光	2	30,964	59,978	69,509	48,506	208,957	203,930	2.5
	その他	4	229,727	450,483	441,721	369,922	1,491,853	1,498,325	△ 0.4
	イベント	14	79,950	109,000	416,500	0	605,450	673,000	△ 10.0
	計	47	1,359,953	2,258,467	2,171,934	1,440,381	7,230,735	7,526,557	△ 3.9
南会津	自然	6	18,710	100,029	133,072	175,017	426,828	475,970	△ 10.3
	歴史・文化	4	76,091	230,300	242,566	242,144	791,101	850,422	△ 7.0
	温泉・健康	6	75,461	87,521	110,784	77,426	351,192	322,173	9.0
	スポーツ・レクリエーション	5	325,309	17,195	14,834	31,940	389,278	348,848	11.6
	都市型観光	0	0	0	0	0	0	0	-
	その他	4	50,459	217,119	272,245	221,718	761,541	781,815	△ 2.6
	イベント	3	23,000	0	91,000	0	114,000	128,000	△ 10.9
	計	28	569,030	652,164	864,501	748,245	2,833,940	2,907,228	△ 2.5
相双	自然	1	13,300	12,500	12,400	13,300	51,500	48,300	6.6
	歴史・文化	3	16,886	22,756	13,011	7,673	60,326	65,715	△ 8.2
	温泉・健康	2	34,875	34,208	35,105	29,195	133,383	135,315	△ 1.4
	スポーツ・レクリエーション	5	66,081	67,432	72,536	74,265	280,314	237,591	18.0
	都市型観光	1	8,904	10,990	12,522	8,444	40,860	39,981	2.2
	その他	4	459,632	458,928	592,095	448,644	1,959,299	2,154,742	△ 9.1
	イベント	6	0	1,700	217,200	37,000	255,900	261,600	△ 2.2
	計	22	599,678	608,514	954,869	618,521	2,781,582	2,943,244	△ 5.5
いわき	自然	4	78,586	118,977	120,755	135,076	453,394	480,836	△ 5.7
	歴史・文化	6	164,506	261,788	341,739	186,790	954,823	913,954	4.5
	温泉・健康	3	168,227	152,329	178,917	169,775	669,248	657,540	1.8
	スポーツ・レクリエーション	8	583,026	594,476	1,027,524	635,559	2,840,585	2,603,458	9.1
	都市型観光	2	345,962	415,185	589,636	444,847	1,795,630	1,609,700	11.6
	その他	2	106,505	120,221	144,664	119,279	490,669	483,531	1.5
	イベント	6	219,313	0	719,700	82,350	1,021,363	984,500	3.7
	計	31	1,666,125	1,662,976	3,122,935	1,773,676	8,225,712	7,733,519	6.4
合計	自然	45	388,928	2,177,809	1,841,721	1,866,427	6,274,885	6,187,264	1.4
	歴史・文化	76	1,566,807	3,294,371	2,662,156	2,064,062	9,587,396	10,059,339	△ 4.7
	温泉・健康	48	1,501,339	1,517,808	1,645,347	1,547,916	6,212,410	6,195,886	0.3
	スポーツ・レクリエーション	70	2,306,843	2,409,342	3,443,009	1,863,514	10,022,708	9,216,261	8.8
	都市型観光	13	732,416	974,738	1,216,369	954,113	3,877,636	3,867,198	0.3
	その他	31	1,872,521	3,502,364	3,815,642	2,999,514	12,190,041	10,411,038	17.1
	イベント	109	799,082	702,681	3,879,142	948,219	6,329,124	6,826,918	△ 7.3
	合計	392	9,167,936	14,579,113	18,503,386	12,243,765	54,494,200	52,763,904	3.3

表9 市町村別・四半期ごとの観光客入込数

(単位:地点,人,%)

エリア	市町村	地点数	第1四半期計 (1~3月)	第2四半期計 (4~6月)	第3四半期計 (7~9月)	第4四半期計 (10~12月)	29年計	28年計	伸び率
県北	福島市	24	813,787	1,904,443	2,424,733	1,410,108	6,553,071	6,330,452	3.5
	二本松市	32	635,676	1,131,407	874,272	1,124,588	3,765,943	3,834,798	△ 1.8
	伊達市	10	100,204	170,771	238,431	170,685	680,091	713,985	△ 4.7
	桑折町	4	11,870	37,303	16,113	22,001	87,287	99,198	△ 12.0
	国見町	5	27,000	432,000	608,000	387,000	1,454,000	75,000	1,838.7
	川俣町	5	52,233	72,489	88,422	85,668	298,812	289,302	3.3
	大玉村	3	21,569	29,420	36,522	30,441	117,952	113,394	4.0
	本宮市	5	13,122	35,919	101,026	26,406	176,473	190,775	△ 7.5
計	88	1,675,461	3,813,752	4,387,519	3,256,897	13,133,629	11,646,904	12.8	
県中	郡山市	33	617,590	1,132,519	2,043,654	796,937	4,590,700	4,587,552	0.1
	須賀川市	9	127,961	250,770	556,062	312,473	1,247,266	1,268,162	△ 1.6
	田村市	6	22,103	62,240	127,283	36,667	248,293	253,586	△ 2.1
	鏡石町	3	865	25,177	74,219	7,079	107,340	93,728	14.5
	天栄村	5	84,039	70,099	99,953	61,531	315,622	277,900	13.6
	石川町	6	63,263	109,654	71,083	88,909	332,909	385,042	△ 13.5
	玉川村	2	29,424	78,482	47,643	33,938	189,487	179,081	5.8
	平田村	2	28,575	144,695	61,658	36,533	271,461	296,026	△ 8.3
	浅川町	1	0	0	33,000	0	33,000	32,000	3.1
	古殿町	3	15,386	50,434	23,324	33,331	122,475	110,943	10.4
	三春町	7	69,149	288,108	128,627	91,183	577,067	459,396	25.6
小野町	5	24,776	131,803	55,372	18,020	229,971	209,464	9.8	
計	82	1,083,131	2,343,981	3,321,878	1,516,601	8,265,591	8,152,880	1.4	
県南	白河市	15	276,571	430,266	226,083	258,276	1,191,196	1,464,700	△ 18.7
	西郷村	4	50,476	81,227	92,885	67,064	291,652	326,771	△ 10.7
	泉崎村	1	23,989	22,998	21,893	21,826	90,706	91,891	△ 1.3
	中島村	2	7,546	11,664	16,205	10,236	45,651	53,826	△ 15.2
	矢吹町	2	33,041	30,884	28,849	32,385	125,159	124,244	0.7
	棚倉町	4	130,797	125,742	115,514	126,563	498,616	488,249	2.1
	矢祭町	3	32,151	54,866	48,980	60,869	196,866	198,839	△ 1.0
	塙町	5	71,379	87,752	116,290	104,690	380,111	420,932	△ 9.7
	鮫川村	2	5,555	12,332	12,698	10,943	41,528	42,192	△ 1.6
	計	38	631,505	857,731	679,397	692,852	2,861,485	3,211,644	△ 10.9
磐梯・猪苗代	北塩原村	8	252,822	535,717	795,198	927,520	2,511,257	2,808,504	△ 10.6
	磐梯町	6	262,036	294,487	338,460	264,472	1,159,455	1,264,464	△ 8.3
	猪苗代町	19	682,749	497,200	795,757	414,242	2,389,948	1,590,968	50.2
	計	33	1,197,607	1,327,404	1,929,415	1,606,234	6,060,660	5,663,936	7.0
会津西北部	喜多方市	18	292,646	744,256	883,746	417,185	2,337,833	2,256,989	3.6
	西会津町	5	92,800	309,868	187,192	173,173	763,033	721,003	5.8
	計	23	385,446	1,054,124	1,070,938	590,358	3,100,866	2,977,992	4.1
会津中央	会津若松市	11	341,224	687,693	961,271	556,536	2,546,724	2,687,725	△ 5.2
	会津坂下町	7	81,655	60,165	105,496	47,348	294,664	299,543	△ 1.6
	湯川村	1	183,218	321,986	313,173	266,535	1,084,912	1,075,585	0.9
	柳津町	8	245,308	192,322	246,071	215,350	899,051	913,391	△ 1.6
	会津美里町	11	438,138	796,452	319,818	221,476	1,775,884	1,903,068	△ 6.7
	三島町	3	44,646	109,762	79,104	76,085	309,597	326,831	△ 5.3
	金山町	3	13,702	49,911	97,179	29,758	190,550	184,522	3.3
	昭和村	3	12,062	40,176	49,822	27,293	129,353	135,892	△ 4.8
計	47	1,359,953	2,258,467	2,171,934	1,440,381	7,230,735	7,526,557	△ 3.9	
南会津	南会津町	17	395,505	132,517	242,042	147,131	917,195	910,335	0.8
	下郷町	5	126,417	451,242	472,009	511,866	1,561,534	1,693,204	△ 7.8
	檜枝岐村	3	5,171	34,197	100,669	44,672	184,709	108,803	69.8
	只見町	3	41,937	34,208	49,781	44,576	170,502	194,886	△ 12.5
計	28	569,030	652,164	864,501	748,245	2,833,940	2,907,228	△ 2.5	
相双	南相馬市	7	403,494	384,670	586,827	321,398	1,696,389	2,087,433	△ 18.7
	相馬市	5	137,627	151,277	150,647	123,087	562,638	600,758	△ 6.3
	飯館村	1	0	0	96,785	76,688	173,473	0	-
	広野町	1	6,577	7,004	6,185	6,712	26,478	24,524	8.0
	檜葉町	1	26,035	28,582	41,663	33,321	129,601	79,995	62.0
	富岡町	2	0	4,097	1,140	2,500	7,737	0	-
	川内村	2	12,645	20,384	19,222	11,515	63,766	66,234	△ 3.7
	大熊町	0	0	0	0	0	0	0	-
	双葉町	0	0	0	0	0	0	0	-
	浪江町	1	0	0	0	30,000	30,000	0	-
	葛尾村	0	0	0	0	0	0	0	-
	新地町	2	13,300	12,500	52,400	13,300	91,500	84,300	8.5
	計	22	599,678	608,514	954,869	618,521	2,781,582	2,943,244	△ 5.5
いわき	いわき市	31	1,666,125	1,662,976	3,122,935	1,773,676	8,225,712	7,733,519	6.4
	計	31	1,666,125	1,662,976	3,122,935	1,773,676	8,225,712	7,733,519	6.4
合計		392	9,167,936	14,579,113	18,503,386	12,243,765	54,494,200	52,763,904	3.3

6 調査集計地点単位の観光客入込状況

表 10 調査集計地点別の観光客入込数

(単位:人、%)

圏域	市町村	観光種目	調査集計地点	29年計	28年計	伸び率
県北	福島市	自然	磐梯吾妻スカイライン	806,327	644,744	25.1
		自然	あぶくま親水公園周辺	151,561	141,507	7.1
		自然	花見山公園	238,600	254,000	△ 6.1
		自然	吾妻山	27,115	15,613	73.7
		歴史・文化	県立美術館	47,740	194,644	△ 75.5
		歴史・文化	古閑裕而記念館	12,394	12,764	△ 2.9
		歴史・文化	福島市民家園	35,153	41,479	△ 15.3
		歴史・文化	千貫森公園(UFOふれあい館)	10,652	9,962	6.9
		スポーツ・レクリエーション	吾妻高原スカイランド	27,220	30,372	△ 10.4
		スポーツ・レクリエーション	四季の里	313,373	334,154	△ 6.2
		都市型観光-買い物・食-	アンナガーデン	276,524	257,239	7.5
		歴史・文化	観光果樹園	88,694	86,005	3.1
		スポーツ・レクリエーション	あづま総合運動公園	1,978,922	1,769,579	11.8
		温泉・健康	飯坂温泉	854,397	874,479	△ 2.3
		温泉・健康	土湯温泉	253,777	261,054	△ 2.8
		温泉・健康	土湯峠温泉郷	57,552	63,262	△ 9.0
		温泉・健康	高湯温泉	175,455	158,814	10.5
		都市型観光-買い物・食-	福島県観光物産館	133,195	96,625	37.8
		その他	道の駅つちゆ	202,533	230,329	△ 12.1
		行祭事・イベント	福島わらじまつり	280,000	255,000	9.8
		行祭事・イベント	福島花火大会	170,000	180,000	△ 5.6
		スポーツ・レクリエーション	ふくしまスカイパーク	52,116	49,255	5.8
		都市型観光-買い物・食-	吾妻の駅こころ	228,761	223,181	2.5
		歴史・文化	旧堀切邸	131,010	146,391	△ 10.5
	二本松市	自然	安達太良山	123,682	149,426	△ 17.2
		自然	杉沢の大杉	15,091	12,657	19.2
		自然	合戦場のしだれ桜	82,986	63,421	30.8
		自然	県立自然公園「日山」	480	480	0.0
		歴史・文化	霞ヶ城	381,161	401,230	△ 5.0
		歴史・文化	智恵子記念館	16,147	16,922	△ 4.6
		歴史・文化	隠津島神社	17,100	17,100	0.0
		歴史・文化	安達ヶ原ふるさと村	115,646	113,137	2.2
		歴史・文化	東北サファリパーク	101,090	108,400	△ 6.7
		歴史・文化	和紙伝承館	47,739	50,867	△ 6.1
		歴史・文化	智恵子の杜公園	8,078	8,464	△ 4.6
		スポーツ・レクリエーション	あだたら高原スキー場	40,725	27,905	45.9
		スポーツ・レクリエーション	塩沢スキー場	14,784	10,142	45.8
		スポーツ・レクリエーション	ウッドィハウス東和	15,665	18,284	△ 14.3
		温泉・健康	岳温泉	277,465	253,426	9.5
		温泉・健康	スカイピアあだたら	116,230	121,914	△ 4.7
		その他	道の駅「安達」上り線	823,262	857,292	△ 4.0
		その他	道の駅「安達」下り線	929,008	935,085	△ 0.6
その他		道の駅「ふくしま東和」	156,166	161,543	△ 3.3	
その他		道の駅「さくらの郷」	94,442	95,956	△ 1.6	
行祭事・イベント	二本松の提灯祭り	185,000	170,000	8.8		
行祭事・イベント	針道のあばれ山車	16,000	13,000	23.1		
行祭事・イベント	木幡の幡祭り	11,000	11,000	0.0		
行祭事・イベント	万人子守地藏尊例大祭	25,000	25,000	0.0		

圏域	市町村	観光種目	調査集計地点	29年計	28年計	伸び率
県北	二本松市	行祭事・イベント	紋付祭り	2,000	2,000	0.0
		行祭事・イベント	ロードレース	10,800	11,000	△ 1.8
		行祭事・イベント	二本松の菊人形	66,682	83,575	△ 20.2
		行祭事・イベント	智恵子の里安達夏まつり	5,000	5,000	0.0
		行祭事・イベント	岳温泉観光仮装盆踊り大会	5,000	5,000	0.0
		温泉・健康	名目津温泉	29,895	29,321	2.0
		行祭事・イベント	羽山の里クマガイソウ祭り	5,619	6,960	△ 19.3
		行祭事・イベント	中島の地藏桜まつり	27,000	23,000	17.4
	伊達市	自然	霊山	73,618	66,489	10.7
		スポーツ・レクリエーション	やながわ希望の森公園	45,168	51,220	△ 11.8
		歴史・文化	霊山神社	24,770	6,480	282.3
		自然	つきだて花工房	72,450	72,316	0.2
		スポーツ・レクリエーション	霊山こどもの村	29,639	26,058	13.7
		温泉・健康	りょうぜん紅彩館	12,436	12,252	1.5
		スポーツ・レクリエーション	パーシモンカントリークラブ	61,597	62,462	△ 1.4
		行祭事・イベント	伊達のふる里夏まつり	30,000	30,000	0.0
		行祭事・イベント	霊山太鼓まつり	40,000	80,000	△ 50.0
		都市型観光・買い物・食	みらい百彩館「んめ〜べ」(JA伊達みらいファーマーズマーケット)	290,413	306,825	△ 5.3
	桑折町	スポーツ・レクリエーション	半田山自然公園	26,421	25,602	3.2
		温泉・健康	うぶかの郷	46,064	44,219	4.2
		行祭事・イベント	ホテル祭り	6,802	6,377	6.7
		行祭事・イベント	バーガーサミット	8,000	23,000	△ 65.2
	国見町	行祭事・イベント	義経まつり	43,000	30,000	43.3
		行祭事・イベント	奥州街道ど真ん中！くにも春のフードフェスタ	27,000	25,000	8.0
		行祭事・イベント	桜まつり	10,000	10,000	0.0
		行祭事・イベント	国見ルネサンス	2,000	10,000	△ 80.0
		その他	道の駅国見あつかしの郷	1,372,000	0	-
	川俣町	都市型観光・買い物・食	こころ(JA新ふくしま直売所)	85,567	89,274	△ 4.2
		その他	シルクピア(道の駅川俣内物産館)	186,045	168,828	10.2
		行祭事・イベント	コスキン・エン・ハポン	9,200	9,000	2.2
		行祭事・イベント	絹市	6,400	9,100	△ 29.7
		行祭事・イベント	川俣シャモまつり	11,600	13,100	△ 11.5
	大玉村	スポーツ・レクリエーション	フォレストパークあだたら	53,703	57,462	△ 6.5
		温泉・健康	アットホームおおたま	54,187	55,932	△ 3.1
		温泉・健康	大玉リゾートヒルズホテル	10,062	0	-
	本宮市	歴史・文化	花と歴史の郷 蛇の鼻	28,832	29,695	△ 2.9
		歴史・文化	アサヒビール福島工場	51,537	49,267	4.6
		行祭事・イベント	本宮市夏まつり	40,000	50,000	△ 20.0
		行祭事・イベント	もとみや秋祭り	40,000	45,000	△ 11.1
		歴史・文化	岩角山	16,104	16,813	△ 4.2
県中	郡山市	自然	紅枝垂地蔵ザクラ	35,000	34,000	2.9
		歴史・文化	郡山市ふれあい科学館	161,038	156,308	3.0
		歴史・文化	郡山石筍ふれあい牧場	92,343	99,940	△ 7.6
		スポーツ・レクリエーション	郡山カルチャーパーク	1,269,513	1,103,578	15.0
		スポーツ・レクリエーション	湖南七浜湖水浴場	26,748	41,680	△ 35.8
		温泉・健康	磐梯熱海温泉	726,259	761,988	△ 4.7
		行祭事・イベント	郡山うねめまつり	330,000	330,000	0.0
		行祭事・イベント	あさか野夏まつり	150,000	150,000	0.0
		行祭事・イベント	ビッグパレット	512,705	537,405	△ 4.6
		行祭事・イベント	ふくやま夢花火	30,000	30,000	0.0
		行祭事・イベント	こどもまつり	35,000	34,000	2.9
		歴史・文化	郡山布引“風の高原”	77,409	80,831	△ 4.2
		行祭事・イベント	サマーフェスタ ビール祭	22,495	28,859	△ 22.1
		行祭事・イベント	湖まつり	15,000	15,000	0.0
		行祭事・イベント	萩姫まつり	8,000	10,000	△ 20.0
		行祭事・イベント	こおりやま産業博	21,921	20,415	7.4

圏域	市町村	観光種目	調査集計地点	29年計	28年計	伸び率
県中	郡山市	行祭事・イベント	つるりんご祭	10,000	8,000	25.0
		行祭事・イベント	シティーマラソン	7,794	7,016	11.1
		行祭事・イベント	ふくしまラーメンショー	50,000	42,500	17.6
		行祭事・イベント	うつくしまYOSAKOIまつり	75,000	70,000	7.1
		歴史・文化	こおりやま文学の森資料館	17,216	17,852	△ 3.6
		歴史・文化	日本遺産構成施設(開成館、安積歴史博物館)	12,664	14,523	△ 12.8
		歴史・文化	大安場史跡公園	55,754	46,896	18.9
		歴史・文化	市立美術館	42,365	75,298	△ 43.7
		歴史・文化	高柴デコ屋敷	48,073	14,127	240.3
		行祭事・イベント	郡山市民文化センター	285,379	292,121	△ 2.3
		行祭事・イベント	総合体育館	70,648	36,654	92.7
		行祭事・イベント	郡山総合運動場	14,205	11,351	25.1
		行祭事・イベント	開成山野球場	40,160	68,870	△ 41.7
		行祭事・イベント	磐梯熱海スポーツパーク	85,733	79,841	7.4
		行祭事・イベント	磐梯熱海アイスアリーナ	82,328	76,940	7.0
		自然	逢瀬公園・緑化センター	156,980	178,644	△ 12.1
		自然	四季の里緑水苑	22,970	28,015	△ 18.0
	歴史・文化	須賀川牡丹園	43,225	50,051	△ 13.6	
	歴史・文化	ムシテックワールド	69,474	65,045	6.8	
	スポーツ・レクリエーション	ローレルバレイカントリークラブ	36,222	33,876	6.9	
	スポーツ・レクリエーション	須賀川市内ゴルフ場1	26,092	23,101	12.9	
	都市型観光-買い物・食-	はたげんぼ	572,300	599,300	△ 4.5	
	行祭事・イベント	松明あかし	130,000	130,000	0.0	
	行祭事・イベント	長沼まつり	30,000	30,000	0.0	
	行祭事・イベント	須賀川市釈迦堂川花火大会	300,000	300,000	0.0	
	スポーツ・レクリエーション	須賀川市内ゴルフ場2	39,953	36,789	8.6	
	田村市	自然	あぶくま洞・入水鍾乳洞	210,483	211,782	△ 0.6
		自然	高柴山	5,860	5,150	13.8
		歴史・文化	星の村天文台	11,354	11,841	△ 4.1
		スポーツ・レクリエーション	こどもの国ムシムシランド	13,402	14,547	△ 7.9
		自然	仙台平	194	416	△ 53.4
		行祭事・イベント	鬼の里納涼夏まつり	7,000	7,000	0.0
	鏡石町	歴史・文化	岩瀬牧場	31,400	31,292	0.3
		行祭事・イベント	鏡石「牧場の朝」オランダ・秋祭り	43,000	40,000	7.5
		行祭事・イベント	田んぼアート	32,940	22,436	46.8
	天栄村	自然	羽鳥湖	98,519	92,773	6.2
		スポーツ・レクリエーション	グランディ羽鳥湖スキーリゾート	58,957	41,934	40.6
		スポーツ・レクリエーション	エンゼルフォレスト那須白河	91,260	72,062	26.6
		温泉・健康	湯本・二岐温泉	18,146	18,356	△ 1.1
		その他	道の駅「羽鳥湖高原」	48,740	52,775	△ 7.6
	石川町	スポーツ・レクリエーション	母畑レークサイドセンター	74,583	92,382	△ 19.3
		温泉・健康	母畑・石川温泉	207,407	177,394	16.9
		スポーツ・レクリエーション	石川町ゴルフ場	19,719	69,066	△ 71.4
		行祭事・イベント	石川桜まつり	20,000	18,000	11.1
		行祭事・イベント	八槻市	10,000	10,000	0.0
		行祭事・イベント	産業交流祭	1,200	8,200	△ 85.4
	玉川村	その他	道の駅たまかわ	177,487	167,081	6.2
行祭事・イベント		夏まつり・花火大会	12,000	12,000	0.0	
平田村	スポーツ・レクリエーション	ジュピアランドひらた	115,474	133,786	△ 13.7	
	その他	道の駅ひらた	155,987	162,240	△ 3.9	
浅川町	行祭事・イベント	浅川の花火	33,000	32,000	3.1	
古殿町	その他	やぶさめの里「おふくろの駅」	92,475	88,643	4.3	
	行祭事・イベント	古殿八幡神社例大祭	10,000	10,000	0.0	
	自然	越代のサクラ	20,000	12,300	62.6	
三春町	自然	三春滝桜	166,614	146,203	14.0	
	歴史・文化	三春の里田園生活館	230,282	246,588	△ 6.6	

圏域	市町村	観光種目	調査集計地点	29年計	28年計	伸び率	
県中	三春町	歴史・文化	三春ハーブ花ガーデン	45,303	52,505	△ 13.7	
		行祭事・イベント	三春だるま市	4,500	6,000	△ 25.0	
		行祭事・イベント	三春盆踊り大会	9,600	8,100	18.5	
		スポーツ・レクリエーション	福島さくら遊学舎	26,736	0	-	
		歴史・文化	福島県環境創造センター交流棟コミュタン福島	94,032	0	-	
	小野町	自然	高柴山	41,630	41,630	0.0	
		自然	東堂山	11,600	24,850	△ 53.3	
		自然	矢大臣山	10,980	10,980	0.0	
		自然	夏井千本桜	57,400	53,400	7.5	
		歴史・文化	リカちゃんキャッスル	108,361	78,604	37.9	
県南	白河市	自然	南湖公園	482,460	482,780	△ 0.1	
		歴史・文化	白河小峰城	80,782	85,600	△ 5.6	
		スポーツ・レクリエーション	白河関の森公園	93,372	86,769	7.6	
		歴史・文化	フラワーワールド	12,932	15,802	△ 18.2	
		スポーツ・レクリエーション	白河関の里	22,814	42,954	△ 46.9	
		スポーツ・レクリエーション	白河ゴルフ倶楽部	40,757	36,839	10.6	
		温泉・健康	きつねうち温泉	92,239	107,550	△ 14.2	
		行祭事・イベント	白河だるま市	150,000	170,000	△ 11.8	
		行祭事・イベント	白河提灯まつり	0	120,000	△ 100.0	
		行祭事・イベント	まるごと白河	3,500	34,000	△ 89.7	
		歴史・文化	翠楽苑	24,123	24,139	△ 0.1	
		行祭事・イベント	大昭和まつり	20,000	20,000	0.0	
		行祭事・イベント	しらかわ魂	10,000	25,000	△ 60.0	
		行祭事・イベント	ご当地キャラこども夢フェスタinしらかわ	130,000	185,000	△ 29.7	
	歴史・文化	福島県文化財センター白河館(まほろん)	28,217	28,267	△ 0.2		
	西郷村	自然	那須甲子高原	10,035	12,225	△ 17.9	
		スポーツ・レクリエーション	キョロロン村	21,905	23,711	△ 7.6	
		スポーツ・レクリエーション	西郷村ゴルフ場	114,062	137,694	△ 17.2	
		温泉・健康	甲子、新甲子温泉	145,650	153,141	△ 4.9	
	泉崎村	温泉・健康	泉崎さつき温泉	90,706	91,891	△ 1.3	
	中島村	スポーツ・レクリエーション	童里夢公園なかじま	40,151	48,326	△ 16.9	
		行祭事・イベント	いきいきフェスタ	5,500	5,500	0.0	
	矢吹町	スポーツ・レクリエーション	大池公園	14,067	15,438	△ 8.9	
		温泉・健康	あゆり温泉	111,092	108,806	2.1	
	棚倉町	歴史・文化	山本不動尊	144,500	136,500	5.9	
		スポーツ・レクリエーション	ルネサンス棚倉	117,366	115,749	1.4	
		行祭事・イベント	十万石棚倉城まつり	15,000	20,000	△ 25.0	
		都市型観光-買い物・食-	みりよく満点物語	221,750	216,000	2.7	
	矢祭町	自然	奥久慈	128,668	129,873	△ 0.9	
		自然	滝川溪谷	21,301	21,782	△ 2.2	
		温泉・健康	ユーバル矢祭	46,897	47,184	△ 0.6	
	塙町	歴史・文化	湯遊ランドはなわダリア園	11,475	11,134	3.1	
		温泉・健康	湯遊ランドはなわ	98,215	100,409	△ 2.2	
		その他	道の駅はなわ～天領の郷～	246,421	279,389	△ 11.8	
		行祭事・イベント	塙町産業祭	12,000	15,000	△ 20.0	
		行祭事・イベント	塙流灯花火大会	12,000	15,000	△ 20.0	
	鮫川村	歴史・文化	鹿角平観光牧場	17,849	18,349	△ 2.7	
		都市型観光-買い物・食-	鮫川村農産物加工・直売所「手・まめ・館」	23,679	23,843	△ 0.7	
	磐梯・猪苗代	北塩原村	自然	磐梯高原	1,955,158	2,225,300	△ 12.1
			自然	雄国沼	55,896	40,581	37.7
スポーツ・レクリエーション			ラピスパ裏磐梯	51,559	60,499	△ 14.8	
自然			磐梯山	8,356	9,487	△ 11.9	
スポーツ・レクリエーション			裏磐梯スキー場	11,917	13,644	△ 12.7	
スポーツ・レクリエーション			裏磐梯猫魔スキー場	92,175	94,747	△ 2.7	
スポーツ・レクリエーション			グランデコスノーリゾート	161,241	168,120	△ 4.1	
その他			道の駅裏磐梯	174,955	199,462	△ 12.3	

圏域	市町村	観光種目	調査集計地点	29年計	28年計	伸び率	
磐梯・猪苗代	磐梯町	自然	磐梯山登山(八方台口)	12,950	12,770	1.4	
		スポーツ・レクリエーション	磐梯ふるさとの森公園【おおるり公園】	14,327	12,134	18.1	
		歴史・文化	磐梯山慧日寺資料館、史跡慧日寺跡金堂・中門	14,264	15,102	△ 5.5	
		スポーツ・レクリエーション	星野リゾート アルツ磐梯	146,916	139,951	5.0	
		スポーツ・レクリエーション	星野リゾート メローウッドゴルフクラブ	16,108	15,535	3.7	
		その他	道の駅ばんだい	954,890	1,068,972	△ 10.7	
	猪苗代町	自然	磐梯山	33,334	33,166	0.5	
		歴史・文化	野口英世記念館	167,509	189,082	△ 11.4	
		歴史・文化	天鏡閣	25,482	22,245	14.6	
		歴史・文化	南ヶ丘牧場	27,051	27,249	△ 0.7	
		歴史・文化	世界のガラス館	180,889	201,300	△ 10.1	
		スポーツ・レクリエーション	志田浜	218,521	239,280	△ 8.7	
		スポーツ・レクリエーション	長浜	251,559	284,142	△ 11.5	
		スポーツ・レクリエーション	天神浜	37,662	40,026	△ 5.9	
		スポーツ・レクリエーション	猪苗代スキー場	116,175	87,800	32.3	
		スポーツ・レクリエーション	猪苗代リゾートスキー場	61,263	47,142	30.0	
		スポーツ・レクリエーション	箕輪スキー場	66,947	68,834	△ 2.7	
		スポーツ・レクリエーション	国設沼尻スキー場	58,946	37,461	57.4	
		スポーツ・レクリエーション	リステルスキーファンタジア	55,360	37,653	47.0	
		スポーツ・レクリエーション	ファミリースノーパークばんだい×ばんだい	39,934	23,417	70.5	
		温泉・健康	沼尻温泉	11,636	11,393	2.1	
		温泉・健康	中ノ沢温泉	38,433	39,691	△ 3.2	
		温泉・健康	横向温泉	78,386	78,446	△ 0.1	
		行祭事・イベント	磐梯まつり	3,500	5,000	△ 30.0	
	その他	道の駅猪苗代	917,361	117,641	679.8		
	会津西北部	喜多方市	スポーツ・レクリエーション	御殿場公園	16,740	14,310	17.0
歴史・文化			喜多方市街	1,073,461	1,065,681	0.7	
歴史・文化			飯豊とそばの里センター	23,402	24,740	△ 5.4	
スポーツ・レクリエーション			三ノ倉スキー場	141,798	119,047	19.1	
温泉・健康			熱塩温泉	32,408	33,617	△ 3.6	
温泉・健康			いいでのゆ	33,207	31,604	5.1	
温泉・健康			ふれあいランド高郷	52,302	58,988	△ 11.3	
その他			ふれあいパーク喜多の郷	416,066	412,583	0.8	
行祭事・イベント			蔵のまち喜多方夏まつり	60,000	59,500	0.8	
行祭事・イベント			蔵のまち喜多方冬まつり	52,000	55,000	△ 5.5	
行祭事・イベント			ひめさゆり祭り	36,000	43,000	△ 16.3	
行祭事・イベント			花しょうぶまつり	6,800	6,100	11.5	
行祭事・イベント			駒形神社祭礼	8,000	9,000	△ 11.1	
行祭事・イベント			川の祭典花火大会	86,000	85,500	0.6	
行祭事・イベント			バルーンフェスティバル	13,000	7,500	73.3	
行祭事・イベント			レトロ横丁	123,000	122,000	0.8	
歴史・文化			新宮熊野神社長床	40,649	42,865	△ 5.2	
自然			日中線記念自転車歩行者道しだれ桜並木道	123,000	83,000	48.2	
西会津町		歴史・文化	大山祇神社	142,480	139,470	2.2	
		温泉・健康	ロータスイン	68,312	71,427	△ 4.4	
		その他	道の駅にしあいづ	538,841	494,806	8.9	
		行祭事・イベント	西会津ふるさとまつり	8,400	9,000	△ 6.7	
		行祭事・イベント	西会津雪国まつり	5,000	6,300	△ 20.6	
会津中央		会津若松市	歴史・文化	鶴ヶ城天守閣	570,182	593,177	△ 3.9
			歴史・文化	麟閣	344,572	357,569	△ 3.6
			歴史・文化	御菜園	56,036	56,344	△ 0.5
	歴史・文化		福島県立博物館	66,789	62,431	7.0	
	歴史・文化		会津若松市街	456,967	530,175	△ 13.8	
	スポーツ・レクリエーション		会津若松市観光農園	18,006	14,426	24.8	
	温泉・健康		東山温泉	537,783	532,941	0.9	
	温泉・健康		芦ノ牧温泉	234,439	229,462	2.2	

圏域	市町村	観光種目	調査集計地点	29年計	28年計	伸び率	
会津中央	会津坂下町	行祭事・イベント	会津高野山参り	30,000	30,000	0.0	
		行祭事・イベント	会津秋まつり	205,500	243,700	△ 15.7	
		行祭事・イベント	会津絵ろうそくまつり	26,450	37,500	△ 29.5	
		歴史・文化	立木観音堂	87,100	94,900	△ 8.2	
		歴史・文化	春日八郎おもいで館	9,128	8,830	3.4	
		温泉・健康	糸桜里の湯ばんげ	114,436	115,262	△ 0.7	
		行祭事・イベント	ばんげ初市 大俵引き	29,000	29,000	0.0	
		行祭事・イベント	御田植祭	7,000	6,500	7.7	
		行祭事・イベント	ばんげ夏まつり	33,000	28,000	17.9	
		行祭事・イベント	ばんげ秋まつり	15,000	17,000	△ 11.8	
	湯川村	その他	道の駅あいづ 湯川・会津坂下	1,084,912	1,075,585	0.9	
	柳津町	歴史・文化	福満虚空蔵菩薩圓藏寺	514,411	545,170	△ 5.6	
		歴史・文化	斎藤清美術館	24,798	16,675	48.7	
		歴史・文化	柳津西山地熱発電所PR館	6,422	6,816	△ 5.8	
		温泉・健康	柳津温泉	50,909	50,129	1.6	
		温泉・健康	西山温泉	25,554	28,671	△ 10.9	
		都市型観光-買い物・食-	観光物産館「清柳苑」	80,946	85,421	△ 5.2	
		都市型観光-買い物・食-	ほっとinやないづ	128,011	118,509	8.0	
	行祭事・イベント	霊まつり流灯花火大会	68,000	62,000	9.7		
	会津美里町	歴史・文化	中田観音	34,194	53,327	△ 35.9	
		歴史・文化	伊佐須美神社	1,239,750	1,324,800	△ 6.4	
		歴史・文化	会津本郷焼窯元	47,075	47,382	△ 0.6	
		温泉・健康	あやめの湯	59,585	59,257	0.6	
		温泉・健康	湯陶里	93,006	90,132	3.2	
		温泉・健康	新鶴温泉	114,883	124,170	△ 7.5	
		行祭事・イベント	あやめ祭り	120,000	150,000	△ 20.0	
		行祭事・イベント	奇祭 大俵引き	7,500	8,000	△ 6.3	
		行祭事・イベント	文殊祭	17,000	16,000	6.3	
		行祭事・イベント	会津本郷せと市	30,000	30,000	0.0	
		スポーツ・レクリエーション	せせらぎ公園	12,891	0	-	
		三島町	歴史・文化	生活工芸館	34,517	35,193	△ 1.9
			温泉・健康	宮下・早戸温泉	70,369	79,297	△ 11.3
	その他		道の駅尾瀬街道みしま宿	204,711	212,341	△ 3.6	
	金山町	自然	沼沢湖	81,865	77,190	6.1	
		行祭事・イベント	沼沢湖水まつり	12,000	10,000	20.0	
		その他	道の駅奥会津かねやま	96,685	97,332	△ 0.7	
	昭和村	温泉・健康	昭和温泉しらかば荘	18,808	17,525	7.3	
		行祭事・イベント	からむし織の里フェア	5,000	5,300	△ 5.7	
		その他	道の駅からむし織の里しょうわ	105,545	113,067	△ 6.7	
	南会津	南会津町	自然	駒止湿原(南会津町)	265	0	-
			自然	伊南川	11,061	12,025	△ 8.0
			自然	高清水自然公園	6,330	10,034	△ 36.9
			歴史・文化	会津田島祇園会館	12,084	11,336	6.6
歴史・文化			奥会津博物館	8,100	9,281	△ 12.7	
スポーツ・レクリエーション			会津高原だいぐらスキー場	71,472	68,140	4.9	
スポーツ・レクリエーション			会津高原たかつえスキー場	205,130	193,365	6.1	
スポーツ・レクリエーション			会津高原高畑スキー場	36,025	24,008	50.1	
スポーツ・レクリエーション			会津高原南郷スキー場	42,266	35,348	19.6	
温泉・健康			湯ノ花・木賊・たかつえ温泉	42,745	48,804	△ 12.4	
温泉・健康			小豆・古町温泉	29,333	28,685	2.3	
温泉・健康			さかい・山口・片貝温泉	78,394	75,646	3.6	
その他			道の駅たじま	258,111	272,547	△ 5.3	
行祭事・イベント			会津田島祇園祭	82,000	83,000	△ 1.2	
行祭事・イベント			会津高原たていわ夏まつり	9,000	11,000	△ 18.2	
歴史・文化			前沢曲家集落	13,664	15,018	△ 9.0	
その他			道の駅番屋	11,215	12,098	△ 7.3	

圏域	市町村	観光種目	調査集計地点	29年計	28年計	伸び率
南会津	下郷町	自然	塔のへつり	274,590	307,206	△ 10.6
		歴史・文化	大内宿	757,253	814,787	△ 7.1
		スポーツ・レクリエーション	養鱒公園いこいの広場	34,385	27,987	22.9
		温泉・健康	湯野上温泉	45,591	46,054	△ 1.0
		その他	道の駅しもごう	449,715	497,170	△ 9.5
	檜枝岐村	温泉・健康	檜枝岐温泉	62,719	29,043	116.0
		自然	尾瀬	79,490	79,760	△ 0.3
		その他	道の駅尾瀬桧枝岐	42,500	0	-
	只見町	自然	田子倉湖	55,092	66,945	△ 17.7
		温泉・健康	深沢温泉	92,410	93,941	△ 1.6
行祭事・イベント		只見ふるさと雪まつり	23,000	34,000	△ 32.4	
相双	南相馬市	スポーツ・レクリエーション	鹿島カントリークラブ	22,507	22,263	1.1
		温泉・健康	新田川はらまちユッサ	85,937	85,912	0.0
		行祭事・イベント	相馬野馬追	164,200	192,600	△ 14.7
		行祭事・イベント	小高区文化祭	7,000	15,000	△ 53.3
		都市型観光-買い物・食-	野馬追通り銘醸館	40,860	39,981	2.2
		その他	道の駅南相馬	163,300	556,401	△ 70.7
		その他	セデツテかしま	1,212,585	1,175,276	3.2
		相馬市	行祭事・イベント	相馬野馬追	13,000	18,000
	歴史・文化		いちご狩り	16,887	17,282	△ 2.3
	その他		道の駅そうま	409,941	423,065	△ 3.1
	スポーツ・レクリエーション		パークゴルフ場	95,691	110,809	△ 13.6
	飯館村	歴史・文化	伝承鎮魂記念館	27,119	31,602	△ 14.2
		その他	いいたて村の道の駅までい館	173,473	0	-
	広野町	スポーツ・レクリエーション	二ツ沼総合公園	26,478	24,524	8.0
	檜葉町	スポーツ・レクリエーション	天神岬スポーツ公園	129,601	79,995	62.0
	富岡町	スポーツ・レクリエーション	富岡町総合スポーツセンター	6,037	0	-
		行祭事・イベント	夜の森桜まつり	1,700	0	-
	川内村	歴史・文化	いわなの郷	16,320	16,831	△ 3.0
		温泉・健康	かわうちの湯	47,446	49,403	△ 4.0
	浪江町	行祭事・イベント	十日市祭	30,000	0	-
新地町	自然	鹿狼山	51,500	48,300	6.6	
	行祭事・イベント	やるしかねえべ祭り	40,000	36,000	11.1	
いわき	いわき市	自然	水石山	22,222	30,632	△ 27.5
		自然	新舞子海岸	284,212	300,864	△ 5.5
		自然	夏井川渓谷	113,247	116,747	△ 3.0
		自然	塩屋崎	33,713	32,594	3.4
		歴史・文化	勿来の関	34,633	36,611	△ 5.4
		歴史・文化	いわき市石炭・化石館	89,561	79,614	12.5
		歴史・文化	いわき北部地区(海竜の里)	93,862	94,249	△ 0.4
		歴史・文化	アクアマリンふくしま	521,722	514,311	1.4
		歴史・文化	市立美術館	71,348	45,851	55.6
		歴史・文化	フラワーセンター	143,697	143,318	0.3
		スポーツ・レクリエーション	三崎公園	90,794	92,714	△ 2.1
		スポーツ・レクリエーション	薄磯・豊間海水浴場	17,261	0	-
		スポーツ・レクリエーション	勿来・小浜海水浴場	10,995	36,512	△ 69.9
		スポーツ・レクリエーション	四倉海水浴場	17,696	30,878	△ 42.7
		スポーツ・レクリエーション	久ノ浜・波立海水浴場	0	0	-
		スポーツ・レクリエーション	ゴルフ場	616,375	587,850	4.9
		温泉・健康	いわき湯本温泉	306,569	298,451	2.7
		スポーツ・レクリエーション	スパリゾートハワイアンズ	1,848,721	1,855,504	△ 0.4
		温泉・健康	勿来温泉「関の湯」	226,911	230,119	△ 1.4
		温泉・健康	いわき蟹洗温泉	135,768	128,970	5.3
		都市型観光-買い物・食-	いわき・ら・ら・ミュウ	1,607,700	1,609,700	△ 0.1
		行祭事・イベント	夏まつり	719,700	703,500	2.3
		行祭事・イベント	金刀比羅神社例大祭	135,000	160,000	△ 15.6

圏域	市町村	観光種目	調査集計地点	29年計	28年計	伸び率
いわき	いわき市	その他	道の駅よつら港	468,175	483,531	△ 3.2
		行祭事・イベント	サンシャインマラソン	84,313	79,000	6.7
		行祭事・イベント	いわき大物産展	45,000	42,000	7.1
		都市型観光-買い物・食-	ワンダーファーム	187,930	0	-
		行祭事・イベント	国宝白阿弥陀堂夜間特別拝観	12,877	0	-
		行祭事・イベント	よつクリスマスイルミネーションズ	24,473	0	-
		スポーツ・レクリエーション	いわきFCパーク	238,743	0	-
		その他	小名浜マリブリッジ	22,494	0	-

表 11 観光客入込数の多い観光地

(単位:人,%)

順位	調査集計地点	圏域	市町村	観光種目	29年計	28年計	伸び率
1	あづま総合運動公園	県北	福島市	スポーツ・レクリエーション	1,978,922	1,769,579	11.8
2	磐梯高原	磐梯・猪苗代	北塩原村	自然	1,955,158	2,225,300	△ 12.1
3	スパリゾートハワイアンズ	いわき	いわき市	スポーツ・レクリエーション	1,848,721	1,855,504	△ 0.4
4	いわき・ら・ら・ミュウ	いわき	いわき市	都市型観光-買い物・食-	1,607,700	1,609,700	△ 0.1
5	道の駅国見あつかしの郷	県北	国見町	その他	1,372,000	0	-
6	郡山カルチャーパーク	県中	郡山市	スポーツ・レクリエーション	1,269,513	1,103,578	15.0
7	伊佐須美神社	会津中央	会津美里町	歴史・文化	1,239,750	1,324,800	△ 6.4
8	セデッテかしま	相双	南相馬市	その他	1,212,585	1,175,276	3.2
9	道の駅あいづ 湯川・会津坂下	会津中央	湯川村	その他	1,084,912	1,075,585	0.9
10	喜多方市街	会津西北部	喜多方市	歴史・文化	1,073,461	1,065,681	0.7

表 12 観光圏域別観光客入込数の多い観光地

<県北>

(単位:人,%)

順位	調査集計地点	市町村	観光種目	29年計	28年計	伸び率
1	あづま総合運動公園	福島市	スポーツ・レクリエーション	1,978,922	1,769,579	11.8
2	道の駅国見あつかしの郷	国見町	その他	1,372,000	-	-
3	道の駅「安達」下り線	二本松市	その他	929,008	935,085	△ 0.6
4	飯坂温泉	福島市	温泉・健康	854,397	874,479	△ 2.3
5	道の駅「安達」上り線	二本松市	その他	823,262	857,292	△ 4.0
6	磐梯吾妻スカイライン	福島市	自然	806,327	644,744	25.1
7	霞ヶ城	二本松市	歴史・文化	381,161	401,230	△ 5.0
8	四季の里	福島市	スポーツ・レクリエーション	313,373	334,154	△ 6.2
9	みらい百彩館「んめ〜べ」(JA伊達みらいファーマーズマーケット)	伊達市	都市型観光-買い物・食-	290,413	306,825	△ 5.3
10	福島わらじまつり	福島市	行祭事・イベント	280,000	255,000	9.8

<県中>

(単位:人,%)

順位	調査集計地点	市町村	観光種目	29年計	28年計	伸び率
1	郡山カルチャーパーク	郡山市	スポーツ・レクリエーション	1,269,513	1,103,578	15.0
2	磐梯熱海温泉	郡山市	温泉・健康	726,259	761,988	△ 4.7
3	はたけんぼ	須賀川市	都市型観光-買い物・食-	572,300	599,300	△ 4.5
4	ビッグパレット	郡山市	行祭事・イベント	512,705	537,405	△ 4.6
5	郡山うねめまつり	郡山市	行祭事・イベント	330,000	330,000	0.0
6	須賀川市釈迦堂川花火大会	須賀川市	行祭事・イベント	300,000	300,000	0.0
7	郡山市民文化センター	郡山市	行祭事・イベント	285,379	292,121	△ 2.3
8	三春の里田園生活館	三春町	歴史・文化	230,282	246,588	△ 6.6
9	あぶくま洞・入水鍾乳洞	田村市	自然	210,483	211,782	△ 0.6
10	母畑・石川温泉	石川町	温泉・健康	207,407	177,394	16.9

<県南>

(単位:人,%)

順位	調査集計地点	市町村	観光種目	29年計	28年計	伸び率
1	南湖公園	白河市	自然	482,460	482,780	△ 0.1
2	道の駅はなわ〜天領の郷〜	塙町	その他	246,421	279,389	△ 11.8
3	みりよく満点物語	棚倉町	都市型観光-買い物・食-	221,750	216,000	2.7
4	白河だるま市	白河市	行祭事・イベント	150,000	170,000	△ 11.8
5	甲子、新甲子温泉	西郷村	温泉・健康	145,650	153,141	△ 4.9
6	山本不動尊	棚倉町	歴史・文化	144,500	136,500	5.9
7	ご当地キャラこども夢フェスタinしらかわ	白河市	行祭事・イベント	130,000	185,000	△ 29.7
8	奥久慈	矢祭町	自然	128,668	129,873	△ 0.9
9	ルネサンス棚倉	棚倉町	スポーツ・レクリエーション	117,366	115,749	1.4
10	西郷村ゴルフ場	西郷村	スポーツ・レクリエーション	114,062	137,694	△ 17.2

<磐梯・猪苗代>

(単位:人,%)

順位	調査集計地点	市町村	観光種目	29年計	28年計	伸び率
1	磐梯高原	北塩原村	自然	1,955,158	2,225,300	△ 12.1
2	道の駅ばんだい	磐梯町	その他	954,890	1,068,972	△ 10.7
3	道の駅猪苗代	猪苗代町	その他	917,361	117,641	679.8
4	長浜	猪苗代町	スポーツ・レクリエーション	251,559	284,142	△ 11.5
5	志田浜	猪苗代町	スポーツ・レクリエーション	218,521	239,280	△ 8.7
6	世界のガラス館	猪苗代町	歴史・文化	180,889	201,300	△ 10.1
7	道の駅裏磐梯	北塩原村	その他	174,955	199,462	△ 12.3
8	野口英世記念館	猪苗代町	歴史・文化	167,509	189,082	△ 11.4
9	グランデコスノーリゾート	北塩原村	スポーツ・レクリエーション	161,241	168,120	△ 4.1
10	星野リゾート アルツ磐梯	磐梯町	スポーツ・レクリエーション	146,916	139,951	5.0

<会津西北部>

(単位:人,%)

順位	調査集計地点	市町村	観光種目	29年計	28年計	伸び率
1	喜多方市街	喜多方市	歴史・文化	1,073,461	1,065,681	0.7
2	道の駅にしあいづ	西会津町	その他	538,841	494,806	8.9
3	ふれあいパーク喜多の郷	喜多方市	その他	416,066	412,583	0.8
4	大山祇神社	西会津町	歴史・文化	142,480	139,470	2.2
5	三ノ倉スキー場	喜多方市	スポーツ・レクリエーション	141,798	119,047	19.1
6	レトロ横丁	喜多方市	行祭事・イベント	123,000	122,000	0.8
7	日中線記念自転車歩行者道しだれ桜並木道	喜多方市	自然	123,000	83,000	48.2
8	川の祭典花火大会	喜多方市	行祭事・イベント	86,000	85,500	0.6
9	ロータスイン	西会津町	温泉・健康	68,312	71,427	△ 4.4
10	蔵のまち喜多方夏まつり	喜多方市	行祭事・イベント	60,000	59,500	0.8

<会津中央>

(単位:人,%)

順位	調査集計地点	市町村	観光種目	29年計	28年計	伸び率
1	伊佐須美神社	会津美里町	歴史・文化	1,239,750	1,324,800	△ 6.4
2	道の駅あいづ 湯川・会津坂下	湯川村	その他	1,084,912	1,075,585	0.9
3	鶴ヶ城天守閣	会津若松市	歴史・文化	570,182	593,177	△ 3.9
4	東山温泉	会津若松市	温泉・健康	537,783	532,941	0.9
5	福満虚空蔵菩薩圓藏寺	柳津町	歴史・文化	514,411	545,170	△ 5.6
6	会津若松市街	会津若松市	歴史・文化	456,967	530,175	△ 13.8
7	隣閣	会津若松市	歴史・文化	344,572	357,569	△ 3.6
8	芦ノ牧温泉	会津若松市	温泉・健康	234,439	229,462	2.2
9	会津秋まつり	会津若松市	行祭事・イベント	205,500	243,700	△ 15.7
10	道の駅尾瀬街道みしま宿	三島町	その他	204,711	212,341	△ 3.6

<南会津>

(単位:人,%)

順位	調査集計地点	市町村	観光種目	29年計	28年計	伸び率
1	大内宿	下郷町	歴史・文化	757,253	814,787	△ 7.1
2	道の駅しもごう	下郷町	その他	449,715	497,170	△ 9.5
3	塔のへつり	下郷町	自然	274,590	307,206	△ 10.6
4	道の駅たじま	南会津町	その他	258,111	272,547	△ 5.3
5	会津高原たかつえスキー場	南会津町	スポーツ・レクリエーション	205,130	193,365	6.1
6	深沢温泉	只見町	温泉・健康	92,410	93,941	△ 1.6
7	会津田島祇園祭	南会津町	行祭事・イベント	82,000	83,000	△ 1.2
8	尾瀬	檜枝岐村	自然	79,490	79,760	△ 0.3
9	さかい・山口・片貝温泉	南会津町	温泉・健康	78,394	75,646	3.6
10	会津高原だいらスキー場	南会津町	スポーツ・レクリエーション	71,472	68,140	4.9

<相双>

(単位:人,%)

順位	調査集計地点	市町村	観光種目	29年計	28年計	伸び率
1	セデツテかしま	南相馬市	その他	1,212,585	1,175,276	3.2
2	道の駅そうま	相馬市	その他	409,941	423,065	△ 3.1
3	いいたて村の道の駅までい館	飯館村	その他	173,473	0	-
4	相馬野馬追	南相馬市	行祭事・イベント	164,200	192,600	△ 14.7
5	道の駅南相馬	南相馬市	その他	163,300	556,401	△ 70.7
6	天神岬スポーツ公園	檜葉町	スポーツ・レクリエーション	129,601	79,995	62.0
7	パークゴルフ場	相馬市	スポーツ・レクリエーション	95,691	110,809	△ 13.6
8	新田川はらまちユッサ	南相馬市	温泉・健康	85,937	85,912	0.0
9	鹿狼山	新地町	自然	51,500	48,300	6.6
10	かわうちの湯	川内村	温泉・健康	47,446	49,403	△ 4.0

<いわき>

(単位:人,%)

順位	調査集計地点	市町村	観光種目	29年計	28年計	伸び率
1	スパリゾートハワイアンズ	いわき市	スポーツ・レクリエーション	1,848,721	1,855,504	△ 0.4
2	いわき・ら・ら・ミュウ	いわき市	都市型観光-買い物・食-	1,607,700	1,609,700	△ 0.1
3	夏まつり	いわき市	行祭事・イベント	719,700	703,500	2.3
4	ゴルフ場	いわき市	スポーツ・レクリエーション	616,375	587,850	4.9
5	アクアマリンふくしま	いわき市	歴史・文化	521,722	514,311	1.4
6	道の駅よつくら港	いわき市	その他	468,175	483,531	△ 3.2
7	いわき湯本温泉	いわき市	温泉・健康	306,569	298,451	2.7
8	新舞子海岸	いわき市	自然	284,212	300,864	△ 5.5
9	いわきFCパーク	いわき市	スポーツ・レクリエーション	238,743	0	-
10	勿来温泉「関の湯」	いわき市	温泉・健康	226,911	230,119	△ 1.4

表 13 観光種目別観光客入込数の多い観光地

<自然>

(単位:人,%)

順位	調査集計地点	圏域	市町村	29年計	28年計	伸び率
1	磐梯高原	磐梯・猪苗代	北塩原村	1,955,158	2,225,300	△ 12.1
2	磐梯吾妻スカイライン	県北	福島市	806,327	644,744	25.1
3	南湖公園	県南	白河市	482,460	482,780	△ 0.1
4	新舞子海岸	いわき	いわき市	284,212	300,864	△ 5.5
5	塔のへつり	南会津	下郷町	274,590	307,206	△ 10.6
6	花見山公園	県北	福島市	238,600	254,000	△ 6.1
7	あぶくま洞・入水鍾乳洞	県中	田村市	210,483	211,782	△ 0.6
8	三春滝桜	県中	三春町	166,614	146,203	14.0
9	逢瀬公園・緑化センター	県中	郡山市	156,980	178,644	△ 12.1
10	あぶくま親水公園周辺	県北	福島市	151,561	141,507	7.1

<歴史・文化>

(単位:人,%)

順位	調査集計地点	圏域	市町村	29年計	28年計	伸び率
1	伊佐須美神社	会津中央	会津美里町	1,239,750	1,324,800	△ 6.4
2	喜多方市街	会津西北部	喜多方市	1,073,461	1,065,681	0.7
3	大内宿	南会津	下郷町	757,253	814,787	△ 7.1
4	鶴ヶ城天守閣	会津中央	会津若松市	570,182	593,177	△ 3.9
5	アクアマリンふくしま	いわき	いわき市	521,722	514,311	1.4
6	福満虚空蔵菩薩圓藏寺	会津中央	柳津町	514,411	545,170	△ 5.6
7	会津若松市街	会津中央	会津若松市	456,967	530,175	△ 13.8
8	霞ヶ城	県北	二本松市	381,161	401,230	△ 5.0
9	麟閣	会津中央	会津若松市	344,572	357,569	△ 3.6
10	三春の里田園生活館	県中	三春町	230,282	246,588	△ 6.6

<温泉・健康>

(単位:人,%)

順位	調査集計地点	圏域	市町村	29年計	28年計	伸び率
1	飯坂温泉	県北	福島市	854,397	874,479	△ 2.3
2	磐梯熱海温泉	県中	郡山市	726,259	761,988	△ 4.7
3	東山温泉	会津中央	会津若松市	537,783	532,941	0.9
4	いわき湯本温泉	いわき	いわき市	306,569	298,451	2.7
5	岳温泉	県北	二本松市	277,465	253,426	9.5
6	土湯温泉	県北	福島市	253,777	261,054	△ 2.8
7	芦ノ牧温泉	会津中央	会津若松市	234,439	229,462	2.2
8	勿来温泉「関の湯」	いわき	いわき市	226,911	230,119	△ 1.4
9	母畑・石川温泉	県中	石川町	207,407	177,394	16.9
10	高湯温泉	県北	福島市	175,455	158,814	10.5

<スポーツ・レクリエーション>

(単位:人,%)

順位	調査集計地点	圏域	市町村	29年計	28年計	伸び率
1	あづま総合運動公園	県北	福島市	1,978,922	1,769,579	11.8
2	スパリゾートハワイアンズ	いわき	いわき市	1,848,721	1,855,504	△ 0.4
3	郡山カルチャーパーク	県中	郡山市	1,269,513	1,103,578	15.0
4	ゴルフ場	いわき	いわき市	616,375	587,850	4.9
5	四季の里	県北	福島市	313,373	334,154	△ 6.2
6	長浜	磐梯・猪苗代	猪苗代町	251,559	284,142	△ 11.5
7	いわきFCパーク	いわき	いわき市	238,743	0	-
8	志田浜	磐梯・猪苗代	猪苗代町	218,521	239,280	△ 8.7
9	会津高原たかつえスキー場	南会津	南会津町	205,130	193,365	6.1
10	グランデコスノーリゾート	磐梯・猪苗代	北塩原村	161,241	168,120	△ 4.1

<都市型観光-買い物・食->

(単位:人,%)

順位	調査集計地点	圏域	市町村	29年計	28年計	伸び率
1	いわき・ら・ら・ミュウ	いわき	いわき市	1,607,700	1,609,700	△ 0.1
2	はたけんぼ	県中	須賀川市	572,300	599,300	△ 4.5
3	みらい百彩館「んめ〜べ」(JA伊達みらいファーマーズマーケット)	県北	伊達市	290,413	306,825	△ 5.3
4	アンナガーデン	県北	福島市	276,524	257,239	7.5
5	吾妻の駅こころ	県北	福島市	228,761	223,181	2.5
6	みりよく満点物語	県南	棚倉町	221,750	216,000	2.7
7	ワンダーファーム	いわき	いわき市	187,930	0	-
8	福島県観光物産館	県北	福島市	133,195	96,625	37.8
9	ほっとinやないづ	会津中央	柳津町	128,011	118,509	8.0
10	こころ(JA新ふくしま直売所)	県北	川俣町	85,567	89,274	△ 4.2

<その他>

(単位:人,%)

順位	調査集計地点	圏域	市町村	29年計	28年計	伸び率
1	道の駅国見あつかしの郷	県北	国見町	1,372,000	0	-
2	セデッテかしま	相双	南相馬市	1,212,585	1,175,276	3.2
3	道の駅あいづ 湯川・会津坂下	会津中央	湯川村	1,084,912	1,075,585	0.9
4	道の駅ばんだい	磐梯・猪苗代	磐梯町	954,890	1,068,972	△ 10.7
5	道の駅「安達」下り線	県北	二本松市	929,008	935,085	△ 0.6
6	道の駅猪苗代	磐梯・猪苗代	猪苗代町	917,361	117,641	679.8
7	道の駅「安達」上り線	県北	二本松市	823,262	857,292	△ 4.0
8	道の駅にしあいづ	会津西北部	西会津町	538,841	494,806	8.9
9	道の駅よつくら港	いわき	いわき市	468,175	483,531	△ 3.2
10	道の駅しもごう	南会津	下郷町	449,715	497,170	△ 9.5

<イベント>

(単位:人,%)

順位	調査集計地点	圏域	市町村	29年計	28年計	伸び率
1	夏まつり	いわき	いわき市	719,700	703,500	2.3
2	ビッグパレット	県中	郡山市	512,705	537,405	△ 4.6
3	郡山うねめまつり	県中	郡山市	330,000	330,000	0.0
4	須賀川市釈迦堂川花火大会	県中	須賀川市	300,000	300,000	0.0
5	郡山市民文化センター	県中	郡山市	285,379	292,121	△ 2.3
6	福島わらじまつり	県北	福島市	280,000	255,000	9.8
7	会津秋まつり	会津中央	会津若松市	205,500	243,700	△ 15.7
8	二本松の提灯祭り	県北	二本松市	185,000	170,000	8.8
9	福島花火大会	県北	福島市	170,000	180,000	△ 5.6
10	相馬野馬追	相双	南相馬市	164,200	192,600	△ 14.7

7 参考資料

(1) 観光庁「宿泊旅行統計調査」・本県抜粋

※ 観光庁実施:「宿泊旅行統計調査」

「宿泊旅行統計調査」は、宿泊旅行の実態を全国規模で把握することを目的として、国土交通省(観光庁)が平成 19 年より実施している調査。

<調査対象>(平成 22 年 4 月調査から)

統計法第 27 条に規定する事業所母集団データベース(総務省)を基に、標本理論に基づき抽出された施設(ホテル、旅館、簡易宿所、会社・団体の宿泊所など)が対象。

※ 調査対象施設については、従業者数に応じて以下のとおり。

- 従業者数 10 人以上の事業所 : 全数調査
- 従業者数 5 人～9 人の事業所 : 1/3 を無作為に抽出してサンプル調査
- 従業者数 0 人～4 人の事業所 : 1/9 を無作為に抽出してサンプル調査

参考表 1 観光庁実施:平成 29 年宿泊旅行統計調査(1 月～12 月)

項目		全国	福島県	構成比		
				構成比	東北順位	全国順位
宿泊者数	29年	509,596,860 人泊	10,858,410 人泊	2.1 %	1位	13位
	28年	492,485,160 人泊	10,198,820 人泊	2.1 %	1位	15位
増減数		17,111,700 人泊	659,590 人泊			
前年伸び率		3.47 %	6.47 %			
外国人宿泊者数	29年	79,690,590 人泊	130,300 人泊	0.2 %	4位	40位
	28年	69,388,940 人泊	78,860 人泊	0.1 %	5位	42位
増減数		10,301,650 人泊	51,440 人泊			
前年伸び率		14.85 %	65.23 %			

参考表2 平成29年宿泊旅行統計調査(1月～12月)・全国順位

(単位:人泊)

順位	都道府県	延べ宿泊者	順位	都道府県	延べ宿泊者	順位	都道府県	延べ宿泊者
1	東京都	59,949,670	17	広島県	9,629,230	33	滋賀県	4,649,630
2	北海道	35,556,950	18	群馬県	8,756,660	34	青森県	4,624,260
3	大阪府	33,212,480	19	石川県	8,736,680	35	埼玉県	4,590,130
4	千葉県	24,636,500	20	三重県	8,319,100	36	山口県	4,440,630
5	沖縄県	21,686,570	21	山梨県	8,024,260	37	宮崎県	4,194,130
6	静岡県	20,778,710	22	鹿児島県	7,986,670	38	富山県	3,895,490
7	神奈川県	20,756,330	23	熊本県	7,898,550	39	香川県	3,758,400
8	京都府	18,921,720	24	長崎県	7,719,200	40	福井県	3,586,770
9	長野県	17,989,080	25	大分県	7,350,280	41	秋田県	3,346,180
10	愛知県	17,189,390	26	岐阜県	6,205,370	42	島根県	3,186,890
11	福岡県	17,001,170	27	岩手県	6,075,910	43	鳥取県	2,991,700
12	兵庫県	13,800,590	28	岡山県	5,825,430	44	佐賀県	2,973,270
13	福島県	10,858,410	29	茨城県	5,614,360	45	高知県	2,714,490
14	栃木県	10,224,250	30	山形県	5,242,180	46	奈良県	2,654,380
15	新潟県	10,202,050	31	和歌山県	4,862,960	47	徳島県	2,298,150
16	宮城県	9,980,830	32	愛媛県	4,700,800			

参考表3 外国人国籍別宿泊客数(同調査より抜粋、従業員数10人以上の施設)

(単位:人泊、%)

国籍	平成29年		平成28年		増減数	伸び率
	計	構成比	計	構成比		
台湾	28,350	29.4	18,570	26.1	9,780	52.7%
中国	12,920	13.4	11,840	16.6	1,080	9.1%
タイ	9,740	10.1	3,180	4.5	6,560	206.3%
アメリカ	9,320	9.7	5,790	8.1	3,530	61.0%
韓国	5,180	5.4	4,690	6.6	490	10.4%
ベトナム	3,500	3.6	1,830	2.6	1,670	91.3%
オーストラリア	3,120	3.2	2,280	3.2	840	36.8%
ドイツ	1,490	1.5	1,600	2.2	△ 110	-6.9%
香港	1,480	1.5	870	1.2	610	70.1%
スペイン	1,170	1.2	230	0.3	940	408.7%
イギリス	840	0.9	770	1.1	70	9.1%
シンガポール	740	0.8	810	1.1	△ 70	-8.6%
フランス	510	0.5	700	1.0	△ 190	-27.1%
フィリピン	460	0.5	490	0.7	△ 30	-6.1%
インドネシア	450	0.5	340	0.5	110	32.4%
カナダ	400	0.4	320	0.4	80	25.0%
マレーシア	360	0.4	480	0.7	△ 120	-25.0%
ロシア	340	0.4	180	0.3	160	88.9%
イタリア	220	0.2	960	1.3	△ 740	-77.1%
インド	210	0.2	870	1.2	△ 660	-75.9%
その他	9,590	10.0	13,050	18.3	△ 3,460	-26.5%
合計	96,290		71,270		25,020	35.1%

(2) 観光客入込状況推移

参考表4 観光客入込状況推移

(単位:千人、%)

年	観光客入込数	伸び率
昭和42年	20,614	-
昭和43年	22,547	9.4
昭和44年	24,249	7.5
昭和45年	24,169	△ 0.3
昭和46年	25,292	4.6
昭和47年	26,117	3.3
昭和48年	27,680	6.0
昭和49年	27,209	△ 1.7
昭和50年	27,233	0.1
昭和51年	25,171	△ 7.6
昭和52年	25,218	0.2
昭和53年	26,999	7.1
昭和54年	25,748	△ 4.6
昭和55年	23,250	△ 9.7
昭和56年	26,361	13.4
昭和57年	25,958	△ 1.5
昭和58年	25,253	△ 2.7
昭和59年	27,376	8.4
昭和60年	27,012	△ 1.3
昭和61年	27,598	2.2
昭和62年	30,308	9.8
昭和63年	32,781	8.2
平成元年	34,834	6.3
平成2年	37,848	8.7
平成3年	38,712	2.3
平成4年	40,992	5.9
平成5年	43,045	5.0
平成6年	45,459	5.6
平成7年	46,763	2.9
平成8年	46,432	△ 0.7
平成9年	47,101	1.4
平成10年	43,625	△ 7.4
平成11年	43,361	△ 0.6
平成12年	43,112	△ 0.6
平成13年	42,640	△ 1.1
平成14年	43,204	1.3
平成15年	41,312	△ 4.4
平成16年	41,985	1.6
平成17年	52,995	26.2
平成18年	56,231	6.1
平成19年	56,945	1.3
平成20年	55,331	△ 2.8
平成21年	56,225	1.6
平成22年	57,179 (56,332)	(0.2)
平成23年	35,211	△38.4
平成24年	44,459	26.3
平成25年	48,315	8.7
平成26年	46,893	△ 2.9
平成27年	50,313	7.3
平成28年	52,764	4.9
平成29年	54,494	3.3

注1:平成17年より、全国統計基準による集計方法に変更。

注2:平成22年より、観光庁共通基準による集計方法に変更。

(平成22年の増減については、平成21年までと同基準での数字(丸括弧部分)にて比較)