

消 防 防 災 年 報

平 成 3 0 年 版

福 島 県

はじめに

本県に未曾有の被害をもたらした東日本大震災から8年が経ちました。本県の復興は着実に前へと進んでおりますが、今なお多くの県民の方々の避難が続いているなど、復興に向けた課題が山積しております。震災以降、幾多の災害が発生しておりますが、本県における消防防災体制は、関係各位の御努力により、着実に充実強化されてきており、県民の安全・安心の確保に重要な役割を果たしていることに対し、この場をお借りして御礼申し上げます。

近年、全国各地で地震や集中豪雨などの自然災害が相次いで発生し、甚大な被害をもたらされている中、県民の生命・財産を守る消防の責務と役割は一層重要となっております。

県では、これまでの災害の教訓を踏まえ、平成28年9月に県全体の危機管理拠点として、危機管理センターを開所し、危機管理の対応力をより一層高めるとともに、近年の災害対応を踏まえ、消防力向上のための各種訓練の実施や民間事業者との災害協定の締結、防災ガイドブックの活用など、災害対策の強化を図ってまいりました。今後も、県民の安全・安心の確保のため、防災体制の充実・強化に全力で取り組んでまいります。

また、地域防災力の中核となる消防団の人材確保と充実強化のため、地域全体で消防活動を応援する消防団サポート企業の募集などを引き続き実施するとともに、消防団員の8割が被雇用者であることを踏まえ、県内の経済団体、事業所等に対する協力要請を引き続き実施し、消防団への入団促進と消防団活動がしやすい環境づくりに取り組んでまいります。

さらに、昨年末から、複数の犠牲者が出る住宅火災が相次いで発生し、そのほとんどが住宅用火災警報器未設置の世帯であったことから、住宅用火災警報器設置促進のため、消防関係機関等と協力して取り組んでまいります。

本書は、県内の市町村・消防本部等からの報告に基づき、平成30年4月1日現在における消防体制、平成29年中の火災、救急・救助、災害発生状況等について取りまとめたものです。消防防災関係者はもとより、多くの皆様方に御活用いただき、今後の消防防災施策の参考としていただければ幸いです。

平成31年3月

福島県危機管理部長 成田 良洋



目 次

《消防編》	
第1 消 防 体 制	
1 消 防 組 織	1
2 消 防 施 設	7
第2 火 災 予 防	
1 火 災 予 防 運 動	10
2 消 防 用 設 備 等 の 規 制	11
第3 自 主 防 災 組 織	12
第4 救 急 ・ 救 助 業 務	13
第5 危 険 物 規 制 の 状 況	
1 危 険 物 施 設 数 の 推 移	15
2 危 険 物 に 係 る 事 故	17
3 危 険 物 取 扱 者 試 験 の 実 施	17
4 危 険 物 取 扱 者 保 安 講 習 の 実 施	17
第6 福 島 県 消 防 学 校	18
〈消防編資料〉	
第1-1 消防体制の現況(消防本部の組織等)	20
第1-2 消防体制の現況(消防団の組織等)	21
第1-3 消防体制の現況(消防ポンプ自動車等).....	23

第1-4	消防体制の現況(消防水利)	26
第1-5	消防体制の現況(消防吏員・消防団員の年齢構成等)	28
第1-6	消防機関の出動状況	30
第1-7	非常勤消防団員の職業構成及び就業形態別の状況	33
第1-8	平成28年度消防費財源内訳(市町村分)	35
第1-9	平成28年度消防費財源内訳(消防一部事務組合分)	37
第1-10	平成28年度消防費決算額(単独本部設置分)	37
第1-11	平成28年度消防費決算額(消防一部事務組合分)	37
第1-12	平成28年度消防費決算額(消防一部事務組合構成市町村分)	38
第1-13	消防団員報酬年額の現況	40
第2-1	平成29年月別火災総括表・出火原因別調	42
第2-2	平成29年市町村別火災状況	43
第2-3	平成29年火災による死者の発生状況	45
第2-4	平成29年中の主な火災	46
第2-5	平成29年建物火災の火元建物用途別・構造別損害状況	47
第2-6	平成29年火災種類別死傷者数	48
第2-7	平成29年建物用途別火災件数及び死傷者数	48
第2-8	平成29年年齢別・月別死者数	48
第2-9	出火原因の年次別推移	49
第2-10	火災件数と損害状況の年次別推移	50
第2-11	防火対象物の分類	51
第2-12	防火対象物数	52
第2-13	点検を要する防火対象物数	53
第2-14	消防本部別防火対象物数	54
第2-15	防火管理者選任状況	67
第2-16	消防用設備等の設置検査状況	69
第2-17	予防査察実施件数	71
第2-18	建築同意件数	72
第2-19	消防設備士試験実施状況	73
第2-20	消防設備士講習実施状況	73
第2-21	防火対象物定期点検報告制度実務状況	74
第3-1	自主防災組織状況	75

第3-2	幼年・少年消防クラブ及び女性防火クラブの概要	76
第4-1	救急業務実施体制及び救急活動状況	77
第4-2	救急出場件数年次別推移	78
第4-3	平成29年事故種別・消防本部別救急出動件数及び搬送人員	79
第4-4	平成29年事故種別・月別救急出動件数及び搬送人員	80
第5-1	数量別危険物製造所等の数(完成検査済証交付施設)	81
第5-2	消防本部別危険物製造所等の数(完成検査済証交付施設)	82
第5-3	年次別危険物製造所等の推移(完成検査済証交付施設)	83
第5-4	危険物取扱者試験実施状況	84
第5-5	危険物取扱者免状新規交付状況	84
第5-6	危険物取扱者保安講習年度別受講者数	85
第5-7	平成29年度危険物取扱者保安講習実施結果	85
第5-8	平成29年危険物施設等の事故概要	86
第6-1	消防学校教育訓練の実施状況	88

《産業保安編》

第7	高圧ガスの保安	
1	高圧ガス保安法関係	89
2	液化石油ガス法関係	91
3	各種資格免状の交付実績	93
4	事故の発生状況	95
第8	電気工事の保安	
1	電気工事業法関係登録等の状況	96
2	電気工事士法関係免状交付等の状況	97
第9	火薬類の保安	98

《災害編》

第10 災害発生状況

- 1 平成29年災害発生状況.....100
- 2 平成29年災害年報.....101
- 3 主な災害発生件数(平成3年～平成29年)105
- 4 県内における主要災害(昭和40年～平成29年)106
- 5 平成29年度自衛隊災害派遣状況.....123

第11 防災訓練実施状況

- 1 平成29年度福島県総合防災訓練.....124
- 2 平成29年度福島県地方防災訓練.....126
- 3 平成29年度市町村総合防災訓練の実施状況.....126
- 4 平成29年度国民保護訓練.....126
- 5 平成29年度避難指示区域内における大規模火災対応訓練.....127

第12 総合情報通信ネットワーク.....128

第13 航空消防防災体制

- 1 福島県消防防災ヘリコプターの導入.....130
- 2 福島県消防防災ヘリコプターの活動内容.....130
- 3 運航体制.....131
- 4 福島県消防防災ヘリコプター「ふくしま」の諸元.....131
- 5 福島県消防防災ヘリコプターの運航状況.....132

消 防 編

第1 消防体制

1 消防組織

平成30年4月1日現在、県内には12消防本部があり、単独設置が2消防本部(福島市、いわき市)、一部事務組合による設置が10消防本部となっています。昭和49年4月1日の南会津地方広域市町村圏組合消防本部発足により、県内59市町村の常備化が達成されています。(表1-1、図1-1)

全国の常備化市町村は、1,690市町村に及び、常備化率は市町村数で98.3%(市100%、町村96.9%)に達し、人口の99.9%が常備消防によってカバーされています。(「平成30年版消防白書」より)

表1-1「消防常備化の現況」(平成30年4月1日現在)

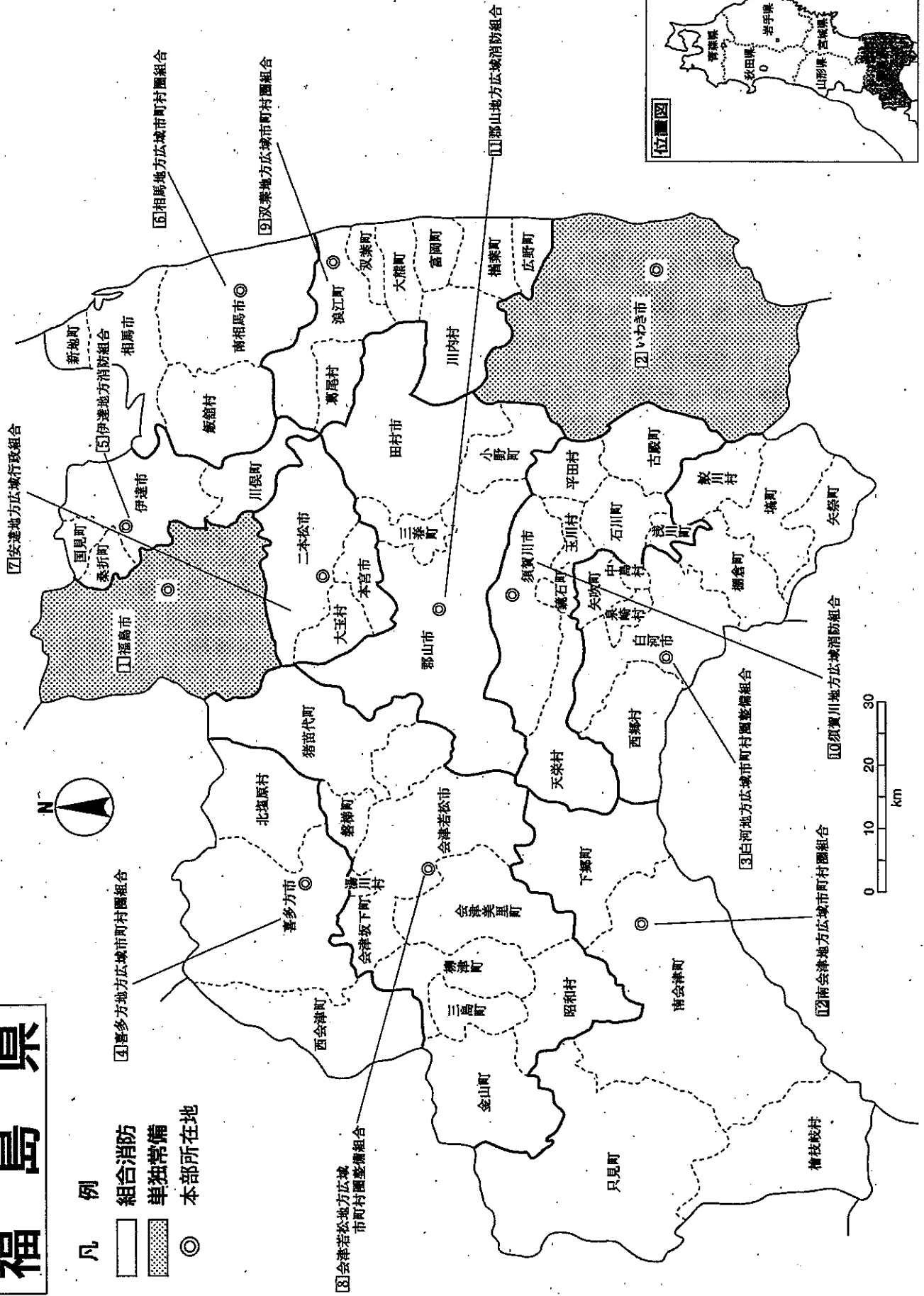
	発足年月日	名 称	構成団体数				備 考
			市	町	村	計	
単 独	S25. 6. 1	福 島 市 消 防 本 部	1			1	H20. 7. 1 福島市・飯野町合併
	S41.10. 1	い わ き 市 消 防 本 部	1			1	
消 防 一 部 事 務 組 合	S46. 4. 1	白河地方広域市町村圏 消 防 本 部	1	4	4	9	H17.11.7 白河市・表郷村、大信村、東村合併
	"	喜多方地方広域市町村圏組 合 消 防 本 部	1	1	1	3	H18.1.4 喜多方市・熱塩加納村・塩川町・山都町・高郷村合併
	S46. 5. 1	伊達地方消防組合消防本部	1	3		4	H18.1.1 伊達町・保原町・梁川町・靈山町・月館町合併、伊達市新設
	S47. 4. 1	相馬地方広域消防本部	2	1	1	4	H18.1.1 原町市・鹿島町・小高町合併、南相馬市新設
	"	安達地方広域行政組合消防本部	2		1	3	H17.12.1 二本松市・安達町・岩代町・東和町合併 19.1.1 本宮町・白沢村合併、本宮市新設
	"	会津若松地方広域市町村圏 整 備 組 合 消 防 本 部	1	7	2	10	H16.11.1 会津若松市・北会津村合併 H17.10.1 会津高田町・会津本郷町・新鶴村合併、会津美里町新設 H17.11.1 会津若松市・河東町合併
	S47.10. 1	双葉地方広域市町村圏組 合 消 防 本 部		6	2	8	
	S48. 4. 1	須賀川地方広域消防本部	1	4	3	8	H17.4.1 須賀川市・長沼町・岩瀬村合併
	"	郡山地方広域消防組合消防本部	2	2		4	H17.3.1 滝根町・大越町・都路村・常葉町・船引町合併、田村市新設
	S49. 4. 1	南会津地方広域市町村圏組 合 消 防 本 部		3	1	4	H18.3.20 田島町・館岩村・南郷村・伊南村合併、南会津町新設

図 1-1

福 島 県

凡 例

-  組合消防
-  単独常備
-  本部所在地



県内の消防機関の設置状況及び推移は、表1-2のとおりですが、常備化が達成された今日においても、消防団員が地域の防災に果たす役割は依然として大きく、各市町村消防団の一層の充実強化が必要となっています。

表1-2「消防機関の設置状況及び推移」

区分	年次	H25. 4. 1	H26. 4. 1	H27. 4. 1	H28. 4. 1	H29. 4. 1	H30. 4. 1
消防本部数		12	12	12	12	12	12
消防署数		29	29	29	29	29	29
消防出張所数		71	72	72	72	72	72
消防団数		59	59	59	59	59	59

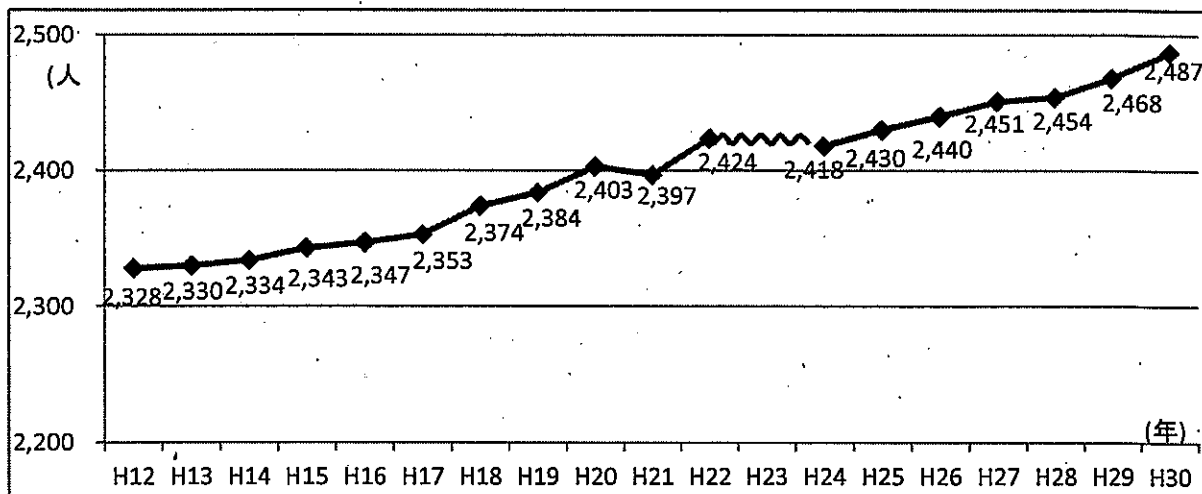
消防吏員及び消防団員の推移は、図1-2及び表1-3のとおりであり、平成30年4月1日現在、消防吏員は2,487人(対前年比19人、約0.77%増)と、過去5年間で57人(2.35%)増加しています。

一方、消防団員をみると、33,149人(対前年比△307人、約0.92%減)で、過去5年間で1,650人(4.74%)減少しています。これは全国的な傾向でもありますが、本県においては消防本部・署の充実強化及び消防団装備の機械化・近代化等により総合的な消防力の向上を図っています。

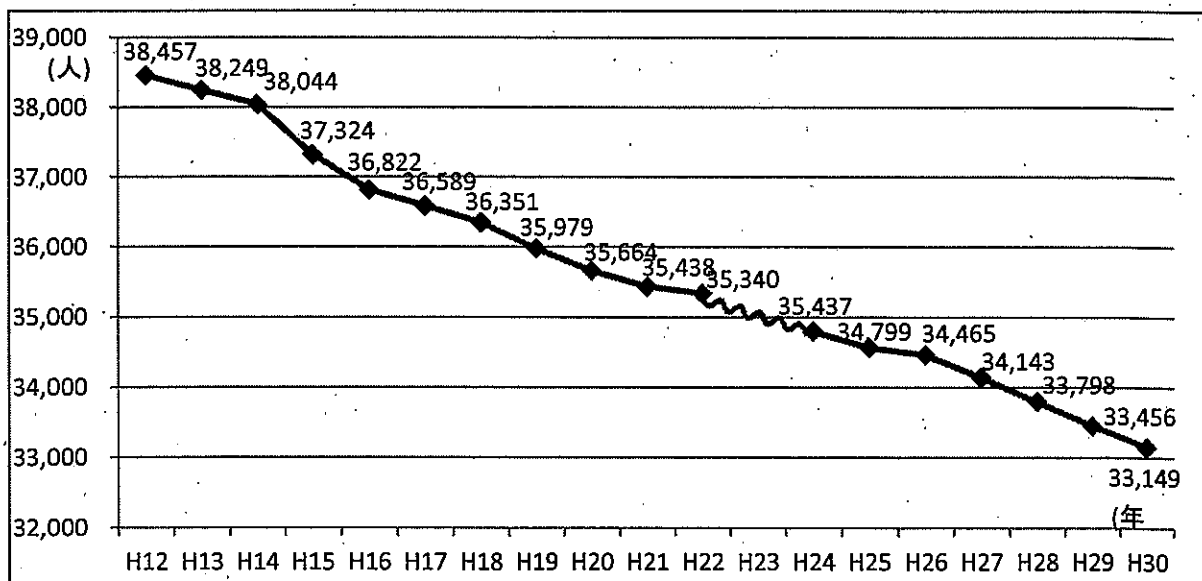
また、平成30年4月1日現在の女性消防吏員・消防団員については表1-4のとおりであり、消防吏員は36人、消防団員は259人となっております。

図1-2 消防吏員・消防団員の推移(毎年4月1日現在)

(1) 消防吏員



(2) 消防団員



※東日本大震災の影響により、平成23年のデータについては未集計です。

表1-3 消防機関・人員の推移

年月日	消防本部						消防団					人口 1000人 当り 団員数 (人)
	本部	署	出張所	職員			非常勤		常勤		団員数 合計 (人)	
				吏員 (人)	その他 (人)	合計 (人)	団数 (団)	団員 (人)	団数 (団)	団員 (人)		
昭和25.4.1	4	4	0	100	9	109	361	56,559	1	14	56,573	27.5
26.4.1	5	5	0	149	9	158	360	56,974	2	23	56,997	27.6
27.4.1	6	6	1	168	9	177	360	57,405	2	23	57,428	27.7
28.4.1	6	6	1	171	9	180	359	57,576	2	23	57,599	27.8
29.4.1	7	7	1	198	9	207	278	57,910	3	31	57,941	27.8
30.4.1	8	8	1	230	9	239	155	55,306	3	32	55,338	26.4
31.4.1	9	9	1	254	3	257	145	54,863	3	27	54,890	26.2
32.4.1	10	10	1	270	6	276	145	53,435	3	27	53,462	25.6
33.4.1	11	11	1	307	3	310	133	52,582	3	31	52,613	25.2
34.4.1	12	12	1	351	4	355	133	51,767	2	23	51,790	24.8
35.4.1	12	12	2	360	3	363	120	51,180	2	23	51,203	25.0
36.4.1	12	12	2	361	3	364	120	50,265	2	23	50,288	24.7
37.5.31	12	12	2	394	3	397	120	49,543	3	29	49,572	24.5
38.5.31	13	13	2	424	3	427	120	48,862	3	20	48,882	24.3
39.5.31	13	13	3	458	6	464	119	48,393	2	14	48,407	24.2
40.5.31	13	13	3	460	8	468	119	47,688	2	14	47,702	24.0
41.5.31	13	13	4	487	10	497	119	47,054	3	19	47,073	23.9
42.4.1	10	14	4	540	10	550	104	46,935	6	42	46,977	23.9
43.4.1	10	14	5	563	12	575	104	46,215	9	88	46,303	23.6
44.4.1	10	14	6	614	12	626	103	46,086	9	71	46,157	23.6
45.4.1	10	14	9	670	8	678	103	45,842	10	87	45,929	23.6
46.4.1	10	14	11	703	8	711	90	45,778	10	94	45,872	23.7
47.4.1	11	15	30	990	16	1,006	90	45,357	4	47	45,404	23.2
48.4.1	11	18	52	1,276	10	1,286	90	44,921	-	-	44,921	23.0
49.4.1	12	19	65	1,504	12	1,516	90	44,615	-	-	44,615	22.9
50.4.1	12	19	65	1,613	12	1,625	90	44,026	-	-	44,026	22.6
51.4.1	12	19	69	1,621	12	1,633	90	43,127	-	-	43,127	21.7
52.4.1	12	19	70	1,679	11	1,690	90	42,688	-	-	42,688	21.3
53.4.1	12	19	72	1,747	10	1,757	90	42,236	-	-	42,236	21.0
54.4.1	12	22	72	1,809	11	1,820	90	41,556	-	-	41,556	20.5
55.4.1	12	23	70	1,844	13	1,857	90	41,089	-	-	41,089	20.2
56.4.1	12	24	70	1,873	12	1,885	90	40,945	-	-	40,945	20.0
57.4.1	12	25	70	1,915	15	1,930	90	40,779	-	-	40,779	19.9
58.4.1	12	25	72	1,922	15	1,937	90	40,699	-	-	40,699	19.8
59.4.1	12	25	72	1,927	15	1,942	90	40,587	-	-	40,587	19.7
60.4.1	12	25	70	1,931	15	1,946	90	40,494	-	-	40,494	19.6
61.4.1	12	25	70	1,930	14	1,944	90	40,371	-	-	40,371	19.4
62.4.1	12	26	70	1,929	13	1,942	90	40,213	-	-	40,213	19.2
63.4.1	12	26	70	1,938	13	1,951	90	40,156	-	-	40,156	19.1
平成元.4.1	12	29	70	1,951	14	1,965	90	40,054	-	-	40,054	19.1
2.4.1	12	29	70	1,969	12	1,981	90	39,877	-	-	39,877	18.9
3.4.1	12	29	71	1,990	12	2,002	90	39,721	-	-	39,721	18.8

年月日	消防本部						消防団					人口 1,000人 当り 団員数 (人)
	本部	署	出張所	職員			非常勤		常勤		団員数 合計 (人)	
				吏員 (人)	その他 (人)	合計 (人)	団数 (団)	団員 (人)	団数 (団)	団員 (人)		
平成4.4.1	12	29	71	2036	12	2,048	90	39,643 (15)	-	-	39,643 (15)	18.7
5.4.1	12	29	71	2,119 (2)	11	2,130 (2)	90	39,582 (30)	-	-	39,582 (30)	18.6
6.4.1	12	29	73	2,174 (8)	11	2,185 (8)	90	39,518 (31)	-	-	39,518 (31)	18.6
7.4.1	12	29	72	2,208 (2)	12	2,220 (2)	90	39,348 (33)	-	-	39,348 (33)	18.4
8.4.1	12	29	72	2,258 (1)	11	2,269 (1)	90	39,146 (33)	-	-	39,146 (33)	18.3
9.4.1	12	29	71	2,036 (3)	11	2,047 (3)	90	39,033 (33)	-	-	39,033 (33)	18.2
10.4.1	12	29	71	2,307 (5)	10	2,317 (5)	90	38,930 (35)	-	-	38,930 (35)	18.2
11.4.1	12	29	70	2,318 (7)	11	2,329 (7)	90	38,702 (34)	-	-	38,702 (34)	18.2
12.4.1	12	29	70	2,328 (7)	9	2,337 (7)	90	38,457 (49)	-	-	38,457 (49)	18.0
13.4.1	12	29	70	2,330 (9)	9	2,339 (9)	90	38,249 (47)	-	-	38,249 (47)	17.9
14.4.1	12	29	71	2,334 (8)	9	2,343 (8)	90	38,044 (58)	-	-	38,044 (58)	17.9
15.4.1	12	29	71	2,343 (10)	9	2,352 (10)	90	37,324 (93)	-	-	37,324 (93)	17.6
16.4.1	12	29	71	2,347 (11)	8 (6)	2,355 (17)	90	36,822 (126)	-	-	36,822 (126)	17.4
17.4.1	12	29	72	2,353 (12)	8 (6)	2,361 (18)	83	36,589 (121)	-	-	36,589 (121)	17.4
18.4.1	12	29	72	2,374 (15)	8 (5)	2,382 (20)	68	36,351 (123)	-	-	36,351 (123)	17.3
19.4.1	12	29	72	2,384 (19)	7 (5)	2,391 (24)	67	35,979 (129)	-	-	35,979 (129)	17.2
20.4.1	12	29	72	2,403 (21)	9 (6)	2,412 (27)	60	35,664 (133)	-	-	35,664 (133)	17.2
21.4.1	12	29	72	2,397 (25)	9 (6)	2,406 (31)	59	35,437 (159)	-	-	35,437 (159)	17.2
22.4.1	12	29	72	2,424 (29)	7 (4)	2,431 (33)	59	35,340 (171)	-	-	35,340 (171)	17.2
24.4.1	12	29	71	2,418 (31)	8 (4)	2,426 (35)	59	34,799 (176)	-	-	34,799 (176)	17.7
25.4.1	12	29	71	2,430 (32)	16 (3)	2,446 (35)	59	34,563 (182)	-	-	34,563 (182)	17.7
26.4.1	12	29	72	2,440 (36)	21 (3)	2,461 (39)	59	34,465 (187)	-	-	34,465 (187)	17.8
27.4.1	12	29	72	2,451 (35)	23 (2)	2,474 (37)	59	34,143 (188)	-	-	34,143 (188)	17.5
28.4.1	12	29	72	2,454 (35)	24 (2)	2,474 (37)	59	33,798 (188)	-	-	33,798 (188)	17.3
29.4.1	12	29	72	2,468 (35)	25 (2)	2,493 (37)	59	33,456 (221)	-	-	33,456 (221)	17.2
30.4.1	12	29	72	2,487 (36)	23 (2)	2,510 (38)	59	33,149 (259)	-	-	33,149 (259)	17.0

※()内の数字は、女性の数(内数)。

※東日本大震災の影響により、平成23年のデータについては未集計です。

※平成25年の消防団員数について、平成25年消防白書に記載されている消防団員数と差異がありますが、南会津町機能別消防団員数(120人)の集計漏れがあったためです。

※平成27年の消防団員数について、平成27年消防白書に記載されている消防団員数と差異がありますが、一部の消防団員数の集計に誤りがあったためです。

表1-4 女性消防吏員及び女性消防団員の状況

(1) 女性消防吏員

消防本部名	人数(人)
福島市消防本部	2
いわき市消防本部	8
安達地方広域行政組合 消防本部	2
郡山地方広域消防組合 消防本部	9
須賀川地方広域消防本部	4
白河地方広域市町村圏 消防本部	2
会津若松地方広域市町村圏 整備組合消防本部	6
南会津地方広域市町村圏 組合消防本部	2
相馬地方広域消防本部	1
合計	36

(2) 女性消防団員

市町村名	人数(人)
福島市	22
会津若松市	3
郡山市	10
いわき市	15
白河市	1
須賀川市	7
喜多方市	4
田村市	38
南相馬市	13
伊達市	9
桑折町	18
国見町	2
川俣町	4
只見町	9
猪苗代町	3
会津坂下町	14
会津美里町	7
西郷町	7
棚倉町	4
石川町	5
浅川町	6
古殿町	9
三春町	7
楢葉町	24
浪江町	2
新地町	13
飯舘村	3
合計	259

表1-5 機能別団員の導入状況

	消防団名	団員数(人)	活動内容(概略)	設置(発足)
1	昭和村消防団	49	災害防御等	H18.4.1
2	三春町消防団	46	災害防御、消火活動、広報、ラッパ隊等	H19.4.1
3	三島町消防団	49	災害防御、消火活動等	H21.4.1
4	小野町消防団	9	災害防御、消火活動等	H21.4.1
5	泉崎村消防団	43	災害防御、消火活動等	H24.12.1
6	会津美里町消防団	53	災害防御、消火活動、重機操作等	H21.8.1
7	南会津町消防団	103	災害防御、消火活動等	H22.4.1
8	金山町消防団	96	災害防御、消火活動等	H25.10.1
9	桑折町消防団	35	災害防御、消火活動等	H27.11.16
	(女性消防隊)	18	火災予防、避難所等	H26.4.1
10	会津若松市消防団	21	災害防御等	H28.4.1
11	塙町消防団	4	ラッパ隊	H28.4.1
12	南相馬市消防団	165	災害防御、消火活動等	H28.12.19
13	浪江町消防団	26	災害防御、消火活動等	H29.4.1
14	須賀川市消防団	16	消火活動	H29.7.1
15	川俣町消防団	56	消火活動	H29.7.1
16	湯川村消防団	13	災害防御、消火活動等	H30.4.1
17	中島村消防団	3	ラッパ隊	H30.4.1
18	矢吹町消防団	9	災害防御、消火活動等	H30.4.1
19	楢葉町消防団	39	火災予防、消火活動等	H30.4.1
	合計	853		

2 消防施設

(1) 消防機械

消防機械の保有状況は表1-6のとおりです。

平成30年4月1日現在の動力消防ポンプ(消防ポンプ自動車、小型動力ポンプの総称)の充足率は、101.6%(消防本部110.9%、消防団100.9%)となっています。

表1-6 消防機械の保有状況

区分		24.4.1	25.4.1	26.4.1	27.4.1	28.4.1	29.4.1	30.4.1
消防本部・消防署	普通消防ポンプ自動車	99	98	96	91	99	102	102
	指数	100.0	99.0	97.0	91.9	100.0	103.0	103.0
	水そう付消防ポンプ自動車	50	49	51	49	49	49	50
	指数	100.0	98.0	102.0	98.0	98.0	98.0	100.0
	はしご付消防ポンプ自動車	13	14	14	13	13	13	13
	指数	100.0	107.7	107.7	100.0	100.0	100.0	100.0
	化学消防自動車	17	17	17	17	17	19	19
	指数	100.0	100.0	100.0	100.0	100.0	111.8	111.8
	救助工作車	23	23	23	23	23	20	19
	指数	100.0	100.0	100.0	100.0	100.0	87.0	82.6
救急自動車	129	130	130	118	132	132	133	
指数	100.0	100.8	100.8	91.5	102.3	102.3	103.1	
小型動力ポンプ (小型動力ポンプ付積載車を含む)	10	7	15	11	10	11	14	
指数	100.0	70.0	150.0	110.0	100.0	110.0	140.0	
消防団	普通消防ポンプ自動車	543	546	546	545	547	544	538
	指数	100.0	100.6	100.6	100.4	100.7	100.2	99.1
	水そう付消防ポンプ自動車	20	20	19	19	20	20	20
	指数	100.0	100.0	95.0	95.0	100.0	100.0	100.0
	小型動力ポンプ付積載車	1,749	1,754	1,775	1,738	1,756	1,736	1,746
指数	100.0	100.3	101.5	99.4	100.4	99.3	99.8	
小型動力ポンプ	935	853	851	827	827	740	768	
指数	100.0	91.2	91.0	88.4	88.4	79.1	82.1	
合計	普通消防ポンプ自動車	642	644	642	636	646	646	640
	指数	100.0	100.3	100.0	99.1	100.6	100.6	99.7
	水そう付消防ポンプ自動車	70	69	70	68	69	69	70
	指数	100.0	98.6	100.0	97.1	98.6	98.6	100.0
小型動力ポンプ (小型動力ポンプ付積載車を含む)	2,694	2,614	2,641	2,576	2,593	2,487	2,528	
指数	100.0	97.0	98.0	95.6	96.3	92.3	93.8	
動力消防ポンプ充足率(%)		100.0	101.2	101.6	100.9	101.9	100.9	101.6

※指数は、平成24年4月1日現在の数値を100として計算したものです。

※充足率は、次の調査の基準に対するものです。

平成24～26年の充足率:平成24年度消防施設整備計画実態調査の基準

平成27～30年の充足率:平成27年度消防施設整備計画実態調査の基準

(2) 消防水利

消防水利(消防水利の基準に適合するもの)には、消火栓、防火水槽、井戸等の人工水利と河川、池、湖沼等の自然水利があり、消防機械とともに重要な役割を果たしており、近年、大規模地震に対する関心の高まりとともに耐震性貯水槽や防火水槽の設置促進を図りながら、これら消火栓等との適切な組合せによる水利の多元化を推進する必要があります。

平成30年4月1日現在の消火栓、防火水槽、井戸の保有状況は、表1-7のとおりです。

表1-7 消防水利の保有状況

区分		24.4.1	25.4.1	26.4.1	27.4.1	28.4.1	29.4.1	30.4.1
消火栓	公設・私設等	29,653	29,731	29,692	31,382	32,788	33,857	34,023
	指数	100.0	100.3	100.1	105.8	110.6	114.2	114.7
防火水槽	40m ² 以上	7,643	7,601	7,640	7,779	7,805	7,807	7,840
	指数	100.0	99.5	100.0	101.8	102.1	102.1	102.6
井戸	公設・私設等	63	63	63	63	102	102	108
	指数	100.0	100.0	100.0	100.0	161.9	161.9	171.4

※指数は、平成24年4月1日現在の数値を100として計算したものです。

(3) 消防施設等整備費補助事業

消防施設強化促進法(昭28法律第87号)に基づき、国ではその整備のため一般地域に対しては、補助基準額の1/3を補助し、その強化促進を図っています。また、緊急消防援助隊関係設備については、消防組織法において義務的補助金に位置づけられ、補助率は基準額の1/2とされています。

なお、平成17年度に、三位一体改革における国庫補助金の一般財源化に伴い、常備消防にかかる設備が補助対象から除外されました。県においても、同法律の趣旨をふまえた県単独の補助事業を実施していましたが、平成17年度をもって廃止となりました。

過去10年間の実績は表1-8のとおりです。

表1-8 消防施設等補助実績

事業名	年度	H20	H21	H22	H23	H24	H25	H26	H27	H28	H29
	件数	件数	件数	件数	件数	件数	件数	件数	件数	件数	件数
消防 防 災 施 設	耐震性貯水槽	4	4	9	2	15	11	5	4	5	6
	高機能消防指令センター総合整備事業	-	-	-	1	-	-	-	-	-	-
	小計	4	4	9	3	15	11	5	4	5	6
消 防 防 災 設 備	救助工作車Ⅲ型	-	-	-	-	-	2	-	-	-	-
	救助工作車Ⅱ型	-	-	-	-	-	-	-	-	-	-
	救助用資機材	-	-	-	-	-	2	-	-	-	-
	高度救助用資機材	-	-	-	1	-	2	-	-	-	-
	災害対応特殊救急自動車	3	6	2	1	-	-	-	1	4	3
	高度救命処置用資機材	3	6	2	1	-	-	1	1	4	-
	災害対応特殊消防ポンプ車	1	-	-	-	-	-	1	-	3	-
	災害対応特殊水槽付消防ポンプ自動車	1	-	-	3	1	2	2	1	1	1
	災害対応特殊化学消防ポンプ自動車	-	-	-	-	-	-	1	-	-	-
	災害対応特殊屈折はしご付消防ポンプ自動車	-	-	1	-	1	-	-	-	-	-
	テロ対策用特殊救助資機材	-	-	-	-	-	1	-	-	-	-
	消防団総合整備事業	-	-	-	-	-	-	-	-	-	-
	小計	8	12	5	6	2	9	5	3	12	4
国庫補助合計	12	16	14	9	17	20	10	7	17	10	

第2 火災予防

県では火災の発生を予防するため、毎年春と秋に火災予防運動を実施し、県民に対し火災予防意識の高揚を呼びかけています。

一方、消防法により、火災を予防するため建築物の防火対策として、出火を予防する対策や延焼防止、安全避難確保のための対策が定められています。

1 火災予防運動

日常生活において、火災発生の危険性は常に存在し、火災発生原因の大部分が人為的ミスであることから、火の取扱いには常に細心の注意を払い、火災の発生を防止するよう啓発に努めるとともに、毎年春と秋に全国火災予防運動を実施しています。

◆春季全国火災予防運動期間 3月1日～3月7日

◆秋季全国火災予防運動期間 11月9日～11月15日

平成30年秋季全国火災予防運動の重点目標は次のとおりです。

【重点目標】

(1) 住宅防火対策の推進

ア 住宅用火災警報器の設置の徹底、適切な維持管理の必要性、方法等の具体的な広報及び経年劣化した住宅用火災警報器の交換の推進

イ 住宅用消火器を始めとした住宅用防災機器等の普及促進

ウ たばこ火災に係る注意喚起広報の実施

エ 防災品の周知及び普及促進

オ 消防団、女性（婦人）防火クラブ及び自主防災組織等と連携した広報・普及啓発活動の推進

カ 地域の実情に即した広報の推進

キ 高齢者等の要配慮者の把握や安全対策に重点を置いた死者発生防止対策の推進

(2) 乾燥時及び強風時の火災発生防止対策の推進

ア 延焼拡大危険性の高い地域を中心とした火災予防広報や警戒の徹底

イ 火災予防広報の実施

ウ たき火等を行う場合の消火準備及び監視の励行

エ 火気取扱いにおける注意の徹底

オ 工事等における火気管理の徹底

(3) 放火火災防止対策の推進

ア 放火火災に対する地域の対応力の向上

イ パチンコ店及び物品販売店舗における放火火災防止対策の徹底

ウ 効果的な放火火災被害の軽減対策の実施

(4) 特定防火対象物等における防火安全対策の徹底

ア 防火管理体制の充実

イ 避難施設等及び老朽化消火器を始めとする消防用設備等の維持管理の徹底

ウ 防災物品の使用の徹底及び防災製品の使用の促進

エ 防火対象物定期点検報告制度及び防災管理点検報告制度の周知徹底

オ 違反のある防火対象物に対する是正指導の推進

カ ホテル・旅館等における防火安全対策の徹底

キ 表示制度及び公表制度の取組の推進

ク 高齢者や障がい者等が入居する小規模福祉施設における防火安全対策の徹底

ケ 有床診療所・病院等における防火安全対策の徹底

コ 飲食店における防火安全対策の徹底

サ 大規模倉庫における防火安全対策の徹底

シ 外国人来訪者や障害者等が利用する施設における災害情報の伝達及び避難誘導に係る取組の推進

(5) 製品火災の発生防止に向けた取組の推進

製品の適切な使用・維持管理及び製品火災に関する注意情報の周知徹底

(6) 多数の者が集合する催しに対する火災予防指導等の徹底

ア 催しを主催する者に対する指導

イ ガソリン等の貯蔵・取扱いに対する指導

ウ 火気器具を使用する屋台等への指導

エ 照明器具の取扱いに係る指導

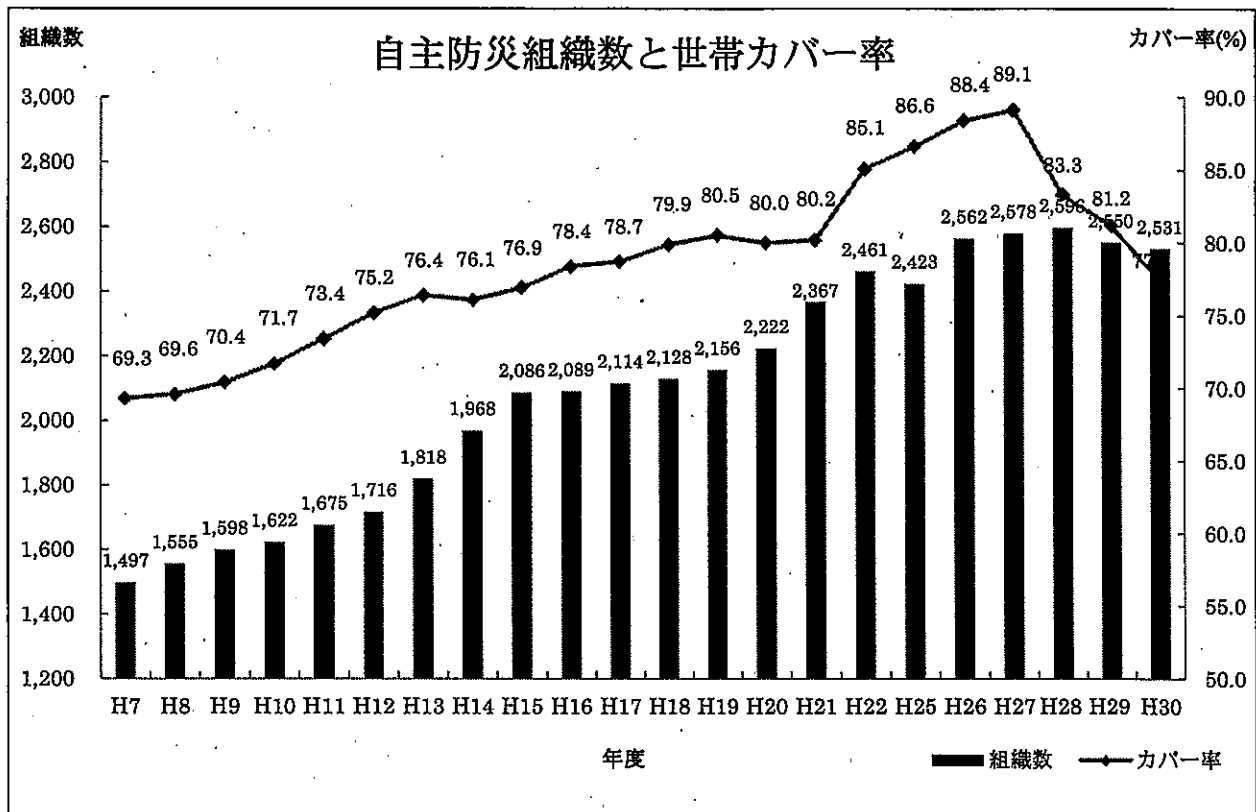
2 消防用設備等の規制

消防法令の規制を受ける防火対象物の数は、65,265カ所(平成30年3月31日現在)であり、これらの建物については、消火に必要な設備や、警報設備、避難設備等の設置が義務づけられており、設置した設備については定期的に点検を行うこととされています。

さらに、一定以上の人員を収容する防火対象物においては、防火管理者を選任し、消防計画の作成、消火、通報、避難の訓練の実施をはじめ消火活動上必要な施設の維持管理にあたっているほか、防火対象物となっている建築物において新築、増築、改修、修繕等が行われる場合には、消防機関が消防用設備等の設置についてチェックをして消防同意を与えています。

第3 自主防災組織

県、市町村、消防機関の3者が協力して、自主防災組織の育成強化を図っており、平成30年4月1日現在で、組織数は2,531団体、カバー率は76.8%（原発事故により避難している大熊町、双葉町を除くカバー率は77.4%）となっていますが、地域によって組織状況に差がみられます。



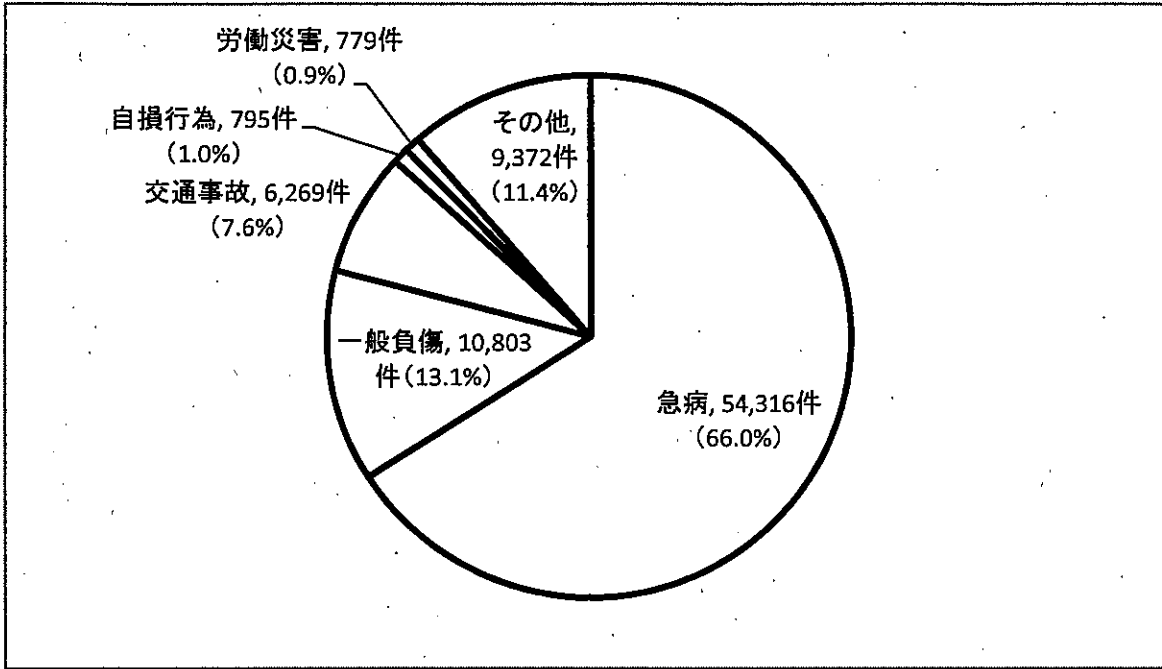
- ※ 平成23、24年度は東日本大震災の影響で正しい数値が出せないため集計していない。
- ※ 平成25～27年度のカバー率は、原発事故により避難している楢葉町、富岡町、大熊町、双葉町、浪江町、葛尾村、飯館村を除いたものを採用している。
- ※ 平成28年度のカバー率は、原発事故により避難している富岡町、大熊町、双葉町、浪江町、葛尾村、飯館村を除いたものを採用している。なお、平成28年度公表値の端数処理の誤りにより、カバー率を訂正した。（訂正前 83.2%→訂正後 83.3%）
- ※ 平成29～30年度のカバー率は、原発事故により避難している大熊町、双葉町を除いたものを採用している。

第4 救急・救助業務

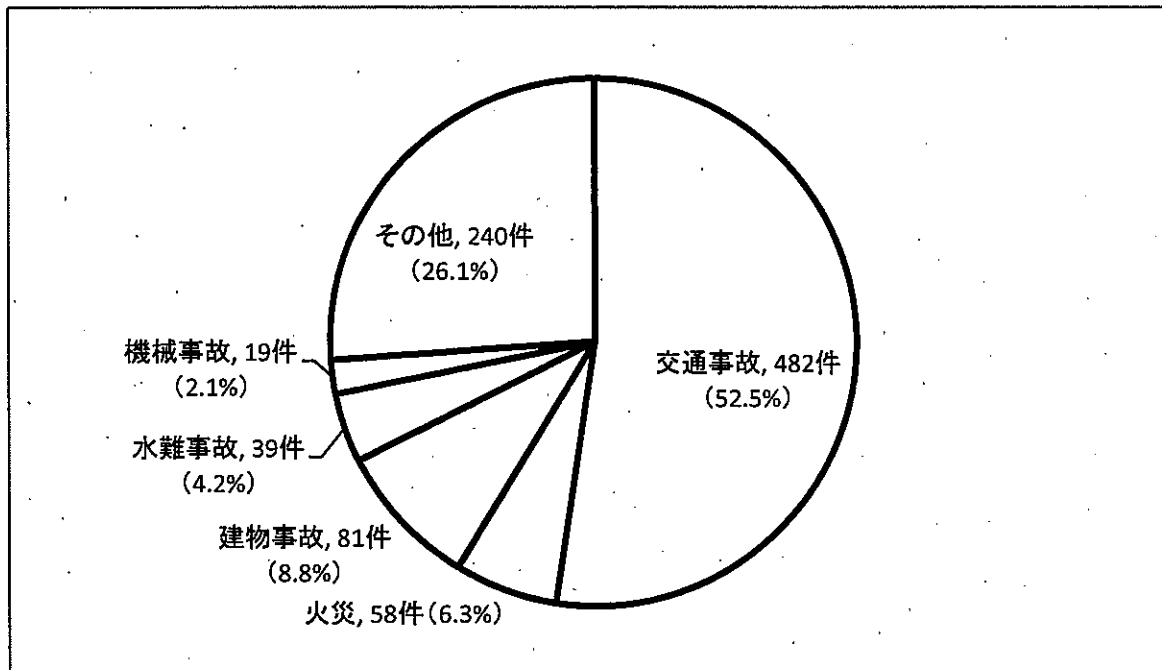
救急業務は、県内12消防本部において133台(H30.4.1現在)の救急自動車により24時間体制で実施しています。平成29年の活動状況は、82,334件出場し、76,006人を搬送しました。

救急業務の高度化については、消防本部における救急救命士の養成の推進に努めています。救助業務は、19台(H30.4.1現在)の救助工作車とその他の車輛の合わせて63台により実施しています。平成29年の活動状況は、919件出場し、564人を救助しました。

救急出場件数(平成29年)
年間:82,334件



救助出場件数(平成29年)
年間:919件



事故種別傷害程度別救急搬送状況(平成29年)

事故種別	傷害程度					
	死亡	重症	中等症	軽傷	その他	合計
急病	1,489人 3.0%	5,304人 10.6%	19,277人 38.4%	24,170人 48.1%	3人 0.0%	50,243人 100.0%
交通事故	43人 0.7%	318人 5.0%	989人 15.7%	4,964人 78.6%	1人 0.0%	6,315人 100.0%
一般負傷	152人 1.5%	1,311人 12.9%	3,010人 29.7%	5,675人 55.9%	2人 0.0%	10,150人 100.0%
その他	105人 1.1%	1,845人 19.8%	5,421人 58.3%	1,920人 20.6%	7人 0.1%	9,298人 100.0%
計	1,789人 2.4%	8,778人 11.5%	28,697人 37.8%	36,729人 48.3%	13人 0.0%	76,006人 100.0%

医療機関別救急搬送状況(平成29年)

救急告示医療機関 70,987人・93.4%				その他の医療機関	合計
国・公立病院	公的病院	私的病院	私的診療所		
15,161人	10,109人	45,717人	0人	5,002人	75,989人
20.0%	13.3%	60.2%	0.0%	6.6%	100.0%

収容所要時間別搬送状況(平成29年)

10分未満	10分以上 20分未満	20分以上 30分未満	30分以上 60分未満	60分以上 120分未満	120分以上	合計
8人	1,021人	11,848人	50,099人	12,487人	543人	76,006人
0.1%	1.3%	15.6%	65.9%	16.4%	0.7%	100.0%

救助活動状況(平成29年)

事故種別 活動状況	火災		交通 事故	水難 事故	風水害等 自然災害	機械に よる事故	建物等に よる事故	その他の 事故	合計
	建物	建物以外							
出動件数	47件	11件	482件	39件	1件	19件	81件	239件	919件
救助人員	47人	11人	245人	30人	0人	7人	65人	159人	564人

第5 危険物規制の状況

産業経済の発展及び家庭生活の向上に伴い、危険物の取扱量は年々増加しており、その種類、質ともに著しく多様化しているのに伴い、これらによる災害発生の潜在的な危険性もまた増大しています。

危険物による災害を未然に防ぐためには、安全な施設による危険物の保安管理の徹底が必要であり、事故防止を目的として、県内12消防本部に対する危険物行政の指導を行い、また危険物取扱者に対しては危険物取扱者保安講習を実施しています。

1 危険物施設数の推移

平成30年3月31日現在における県内の危険物施設数は、製造所152、貯蔵所7,081、取扱所3,262で、合計10,495施設です。

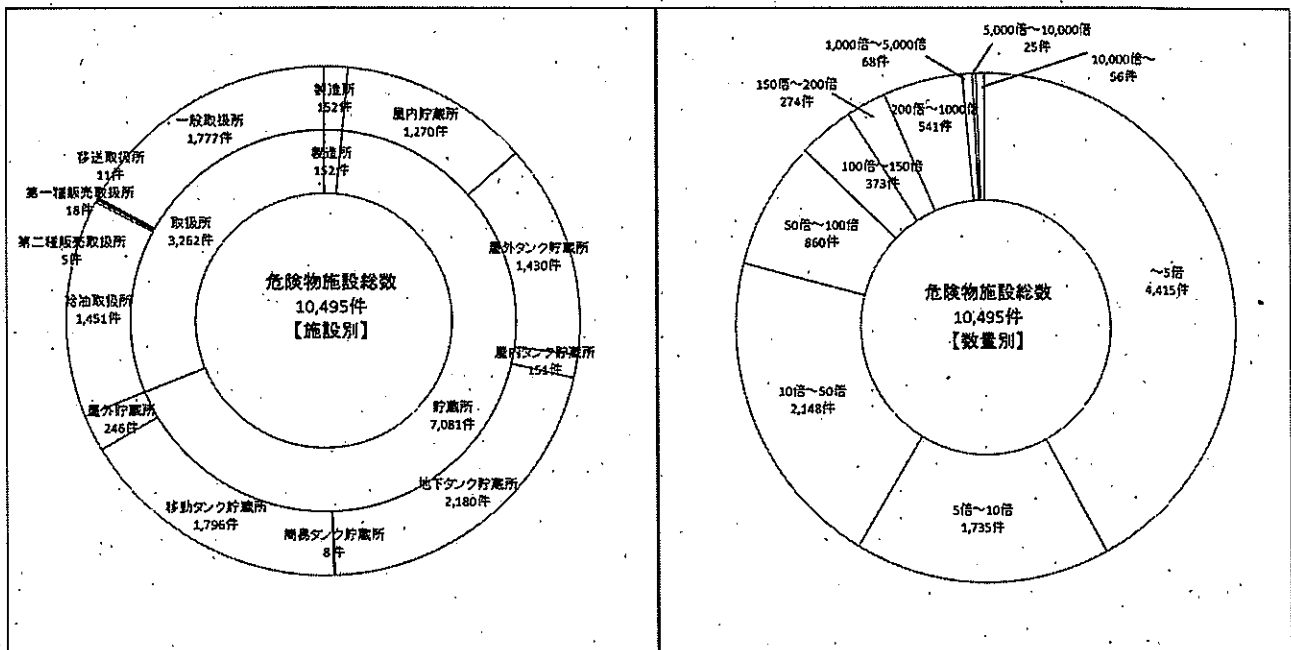
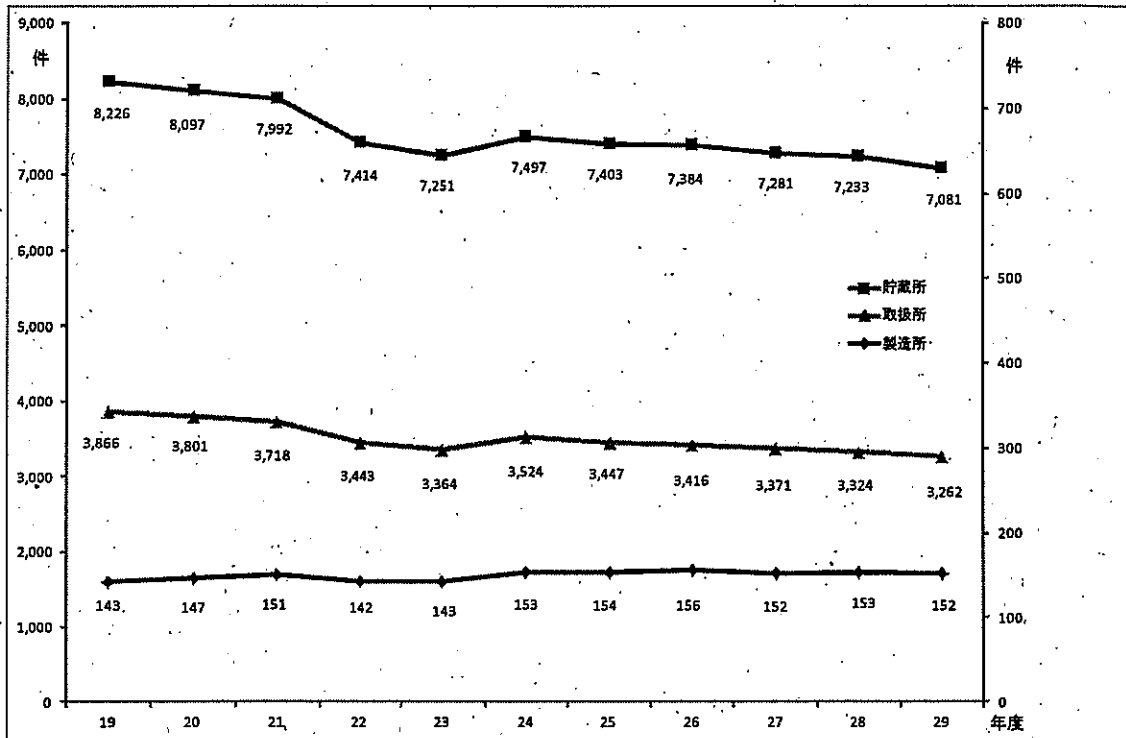
前年度と比較した場合、製造所では1件減、貯蔵所では152件減、取扱所では62件減、総数で215件減となりました。

危険物施設の区分別内訳については、次ページに示すように貯蔵所が総数の67.5%と最も多く、うち地下タンク貯蔵所が2,180件（総数の20.8%）を占めています。取扱所は総数の31.0%であり、うち一般取扱所が1,777件（総数の16.9%）を占めています。製造所は総数の1.5%となっています。

危険物施設の倍数（指定数量を1とした指数）による規模別の構成は、5倍以下の施設が4,415件と総数の42.0%となり最も多く、50倍以下の施設の合計は、施設総数の79.0%を占めています。

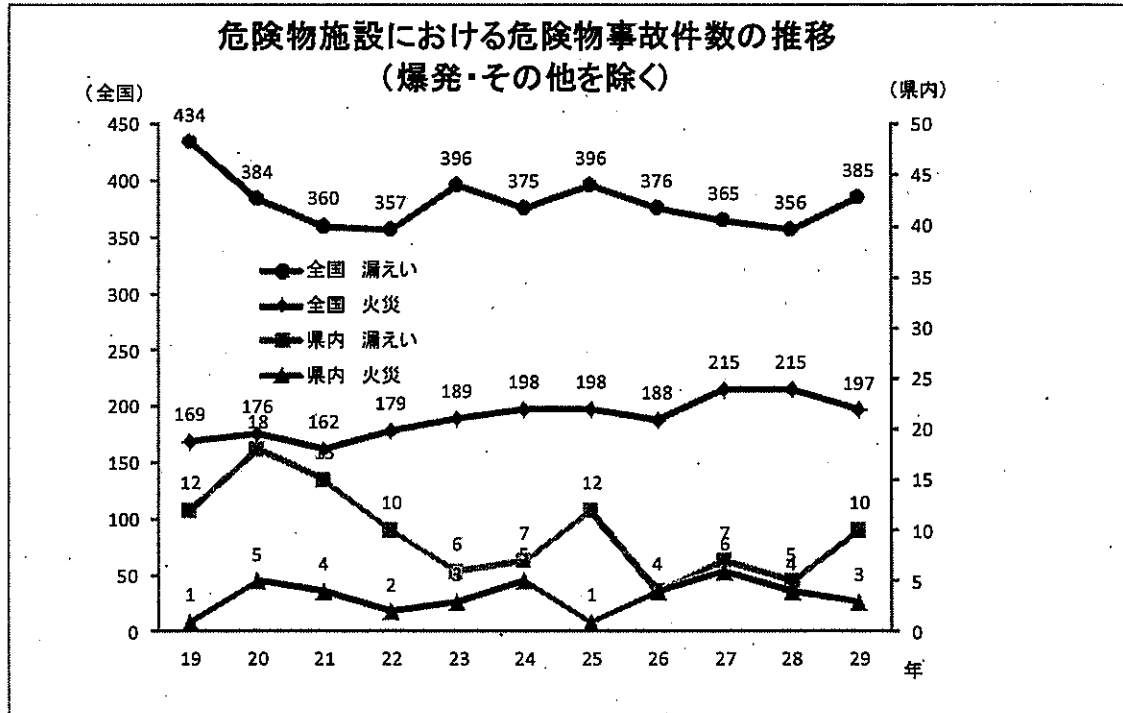
一方、全国の危険物施設数は、平成30年3月31日現在、総数が408,428件で、その内訳は製造所が5,050件、貯蔵所が279,455件、取扱所が123,923件となっており、県内の施設が占める割合は、それぞれ総数で2.6%、製造所が3.0%、貯蔵所が2.5%、取扱所が2.6%となっています。

年次別危険物製造所等の推移（完成検査済証交付施設）



2 危険物等に係る事故

平成 29 年中県内においては、15 件(流出 10 件、火災 3 件、その他 2 件)の事故が発生しており、施設別では一般取扱所 4 件、貯蔵所 7 件、製造所 1 件、その他 3 件でした。事故原因としては、操作確認不十分等によるものが最も多い結果となりました。



3 危険物取扱者試験の実施

危険物取扱者試験は、甲種、乙種及び丙種の区分で実施され、この合格者には危険物取扱者免状の申請資格が与えられます。

試験は都道府県の委任を受けて消防試験研究センターが実施しており、平成 29 年度の試験結果は、甲種、乙種及び丙種の合計で、受験者 11,162 人に対し、3,969 人が合格し、合格率は 35.6%でした。

4 危険物取扱者保安講習の実施

危険物施設において危険物の取扱作業に従事する危険物取扱者は、原則として 3 年ごとに都道府県知事が行う危険物の取扱作業の保安に関する講習を受けることが義務づけられています。

また、昭和 63 年度からは、危険物の取扱作業の従事状況に応じて講習を区分する、いわゆる種別講習の導入を図っております。

なお、平成 4 年 4 月 1 日から運用が開始された危険物取扱者免状返納命令制度の周知に伴い受講意識が向上したためか、平成 4 年度を境に受講者数が増加し、平成 8 年度以降は 3,600 人～4,000 人程度で推移しています。

第6 福島県消防学校

1 消防学校の沿革

昭和23年自治体消防発足後、消防学校設立の必要性が唱えられつつあるとき、昭和27年消防組織法の一部が改正され、消防学校は、県の義務設置機関となり、消防行政の根幹をなすものとして諸般の準備がなされてきたが、昭和28年第6回県下消防団長大会において「消防学校建設要望の件」が決議されることとなった。

県は、関係市町村及び各種団体の協力を得て、昭和30年8月21日福島市太平寺に消防学校を設立し、同年9月8日より教育訓練を開始した。

その後、庁舎の老朽化と、屋外訓練場の狭隘等から近代消防の教育訓練には適応困難となり、現在地に移転することに決定、昭和45年8月着工、昭和46年1月竣工、同年3月移転業務を完了し、同年4月より開校した。

また、同様に消防学校の老朽化、狭隘化のため、改築整備事業を行うこととなり、隣接する民地を取得し、平成12年11月には第1期工事として管理・教育棟及び宿泊棟の工事に着工、平成13年11月に竣工した。平成14年3月には移転業務を完了し、同年4月より旧施設の約2倍の規模（宿泊定員120名）で一部開校した。

平成15年8月には、第2期工事である体育館・屋内訓練場及び水難救助訓練用プール・潜水槽の工事が完了した。

さらに、平成16年10月より最終となる第3期工事として、消防訓練棟（AFT）、車庫及び屋外訓練場の全面改築を行い、平成17年3月には消防学校改築整備事業のすべてが完了したところである。

これにより、消防学校は最新の施設・設備を備えるとともに、国の「消防学校の教育訓練の基準」の全面改正を受けて「福島県消防学校教育訓練規則」を一部改正し、本県消防教育訓練機関として、より高度な教育訓練を実施していくこととなった。

なお、平成29年度における教育訓練は次表のとおり実施した。

2 施設の概要

(1) 所在地 福島県福島市荒井字仲沢7番地

(2) 面積 敷地 44,635.43㎡ 建物延床面積 9,487.24㎡

(3) 建物

管理・教育棟	鉄筋コンクリート2階建一部地階	1棟	延床面積	2,461.30㎡
宿泊棟	鉄筋コンクリート2階建	1棟	延床面積	3,123.20㎡
訓練塔（主塔）	鉄筋コンクリート8階建			
（消防訓練棟）	鉄筋コンクリート3階建	1棟	延床面積	計896.00㎡
訓練塔（補助塔）	鉄筋コンクリート6階建	1棟	延床面積	162.00㎡
屋内訓練場	鉄筋コンクリート2階建	1棟	延床面積	2,076.62㎡
水難救助訓練施設	鉄筋コンクリート平屋建	1棟	延床面積	148.60㎡
車庫棟	鉄骨平屋建	1棟	延床面積	487.52㎡
展示館	鉄骨1階建	1棟	延床面積	132.00㎡

平成29年度教育訓練実施時期一覧

教育種別	期別	人員 (人)	29年4月	5月	6月	7月	8月	9月	10月	11月	12月	30年1月	2月	3月
消防職員	初任教育	75	11						28					
	特種教育	20											19	2
	危険物	22			19									
	火災調査	24								7	22			
	救急	51							24		22			
	救助	54										11		9
	初級幹部	27							4					
	中級幹部	21	8	19										
	はしご車運用	24			6	14								
	ポンプ操法指導員	22												
	救急教諭士養成補助教育	28								16	20			
	指振隊長	29												4
	放射線基礎研修	28					12							
	特別教育	機	30				13							
機		28				14								
機		27	24	27										
機		24				3	7							
機		24				24	28							
機		24				10								
機		24				31								
機		28												
機		21			11									
機		17			18									
消防団員	専科教育	9												
	警備	9												
	初級幹部	41							7	8				
	指導員	38							14	15				
	指導員	24												
	指導員	35												
	指導員	48												
	訓練式指導員	20							30	1				
	ポンプ操法指導員	64												
	ラッパ吹奏	25												
	女性消防団員	11												
	校外教育	720												
	自衛消防隊員教育	23												13
	少年消防クラブ員教育	12												15
少年消防クラブ員教育	15												19	
少年消防クラブ員教育	87												20	

※基礎研修は基礎研修1・IIとも修了した者が修了者とされたため、平成29年度は28名が修了者

<消防編資料>

第1-1 消防体制の現況（消防本部の組織等）

（平成30年4月1日現在）

区分	本部署所		消防長		消防長の階級		消防要員							計	条 例 定 数		
	消防 本部	消防 署	専 任	兼 任	消防 正 監	消防 司令 長	消防 正 監	消防 司令 長	消防 司令 補	消防 士 長	消防 副 士 長	消 防 士	小 計			そ の 他 の 職 員	
市名及び組合名																	
県 計	12	29	72	11	1	5	6	1	95	432	663	603	200	462	2,487	23	2,510
福 島 市	1	3	5	1		1			5	14	95	37		61	268	5	273
い わ き 市	1	5	8	1	1				7	14	49	96	39	45	368		368
伊 達 地 方 消 防 組 合	1	1	4	1		1			1	6	26	41	9	27	155		154
安 達 地 方 広 域 行 政 組 合	1	2	2	1		1			1	4	26	35	12	11	121		121
郡 山 地 方 広 域 消 防 組 合	1	2	16	1	1				3	22	69	92	106	12	423		423
須 賀 川 地 方 広 域 消 防 組 合	1	2	7	1	1				3	8	35	58	45	57	207	3	210
白 河 地 方 広 域 市 町 村 團 整 備 組 合	1	3	8	1		1			1	6	29	39	40	66	196	2	198
喜 多 方 地 方 広 域 市 町 村 團 組 合	1	2	2	1		1			1	4	21	28	26	4	102		102
会 津 若 松 地 方 広 域 市 町 村 團 整 備 組 合	1	4	8	1	1				3	8	55	56	82	12	283	13	296
南 会 津 地 方 広 域 市 町 村 團 組 合	1	1	5		1				1	11	24	23	5	25	89		88
相 馬 地 方 広 域 市 町 村 團 組 合	1	2	4	1		1			1	5	36	47	28	22	148		148
双 葉 地 方 広 域 市 町 村 團 組 合	1	2	3	1		1			1	3	20	31	43	19	127		127

第1-2

消防体制の現況(消防団の組織等)

(平成30年4月1日現在)

市町村名 及び組合名	区分	人口 平成27年 国勢調査	住基人口 (H30.1.1)	面積	消防団員階級別団員数								
					合計	団長	副団長	分団長	副分団長	部長	班長	団員	条例 定数
県	計	1,914,039	1,926,029	13,783.98	33,149	59	206	846	702	1,664	4,273	25,399	36,560
消防単 独設置	都市	644,484	608,504	1,999.72	5,992	2	23	132	118	407	672	4,638	6,430
	福島市	294,247	281,458	767.72	2,485	1	13	43	43	219	346	1,820	2,630
	いわき市	350,237	327,046	1,232.00	3,507	1	10	89	75	188	326	2,818	3,800
伊達地 方消防 組合	管内	98,635	96,604	473.74	2,453	4	12	51	44	135	299	1,908	2,827
	伊達市	62,400	61,485	265.12	1,273	1	8	31	25	78	129	1,001	1,515
	桑折町	12,271	12,089	42.97	369	1	1	4	4	15	80	264	390
	国見町	9,512	9,342	37.95	245	1	1	6	6	14	51	166	266
	川俣町	14,452	13,688	127.70	566	1	2	10	9	28	39	477	656
安達地 方行政 組合	管内	97,765	94,836	511.88	2,158	3	8	71	40	160	305	1,571	2,212
	二本松市	58,162	55,558	344.42	1,445	1	5	26	17	132	217	1,047	1,492
	本宮市	30,924	30,622	88.02	541	1	2	29	14	28	70	397	541
	大玉村	8,679	8,656	79.44	172	1	1	16	9	0	18	127	179
郡山地 方消防 組合	管内	402,726	399,895	1,413.44	4,630	4	33	181	98	174	632	3,508	4,992
	郡山市	335,444	334,344	757.20	2,474	1	21	127	52	53	316	1,904	2,700
	田村市	38,503	37,692	458.30	1,337	1	9	34	28	95	214	956	1,412
	三春町	18,304	17,397	72.76	453	1	1	9	7	26	69	340	500
	小野町	10,475	10,462	125.18	366	1	2	11	11	0	33	308	380
須賀川 地方消 防組合	管内	136,650	136,412	992.77	2,990	8	36	60	56	142	370	2,318	3,370
	須賀川市	77,441	77,141	279.43	1,119	1	9	13	11	66	100	919	1,221
	鏡石町	12,486	12,716	31.30	153	1	4	11	8	15	13	101	208
	天栄村	5,611	5,782	225.52	199	1	4	4	4	0	22	164	244
	石川町	15,880	15,644	115.71	492	1	4	7	8	41	116	315	527
	玉川村	6,777	6,857	46.67	286	1	4	11	11	1	34	224	305
	平田村	6,505	6,294	93.42	235	1	3	5	5	6	20	195	250
	浅川町	6,577	6,559	37.43	266	1	4	6	6	0	19	230	311
	古殿町	5,373	5,419	163.29	240	1	4	3	3	13	46	170	304
白河地 方市町 村圏整 備組合	管内	144,080	143,309	1,233.08	3,496	9	35	81	83	122	346	2,820	3,681
	白河市	61,913	61,242	305.32	1,221	1	12	26	30	51	123	978	1,294
	西郷村	20,322	20,107	192.06	296	1	6	12	13	0	11	253	330
	泉崎村	6,495	6,519	35.43	239	1	1	6	6	14	16	195	241
	中島村	5,001	5,139	18.92	200	1	2	3	2	11	15	166	201
	矢吹町	17,370	17,550	60.40	324	1	3	3	6	25	42	244	350
	棚倉町	14,295	14,327	159.93	329	1	3	7	6	6	31	275	355
	矢祭町	5,950	5,917	118.27	293	1	3	5	4	3	34	243	300
	塙町	9,157	9,004	211.41	372	1	3	8	9	5	49	297	380
	鮫川村	3,577	3,504	131.34	222	1	2	11	7	7	25	169	230

区分 市町村名 及び組合名	人口 平成27年 国勢調査	住基人口 (H30.1.1)	面積	消防団員階級別団員数								
				合計	団長	副団長	分団長	副分団長	部長	班長	団員	条例 定数
喜多方地方広域 市町村圏組合管内	58,790	56,876	1,086.89	1,899	3	8	53	28	95	326	1,386	2,074
喜多方市	49,377	47,444	554.63	1,340	1	6	35	19	54	230	995	1,436
北塩原村	2,831	2,874	234.08	165	1	1	10	4	4	43	102	203
西会津町	6,582	6,558	298.18	394	1	1	8	5	37	53	289	435
会津若松地方広域 市町村圏整備組合 管内	191,815	187,529	1,991.89	4,375	10	18	77	71	159	642	3,398	4,713
会津若松市	124,062	120,756	382.97	1,317	1	4	24	23	59	193	1,013	1,436
磐梯町	3,579	3,530	59.77	180	1	1	6	4	12	18	138	180
猪苗代町	15,037	14,641	394.85	533	1	2	9	6	37	84	394	545
会津坂下町	16,303	15,943	91.59	497	1	3	8	8	0	55	422	500
湯川村	3,206	3,315	16.37	198	1	1	2	2	13	28	151	220
柳津町	3,536	3,492	175.82	242	1	2	6	5	6	42	180	270
三島町	1,668	1,672	90.81	165	1	1	2	4	1	13	143	188
金山町	2,189	2,127	293.92	261	1	1	4	3	4	28	220	300
昭和村	1,322	1,254	209.46	156	1	1	4	3	3	11	133	180
会津美里町	20,913	20,799	276.33	826	1	2	12	13	24	170	604	894
南会津地方広域 市町村圏組合管内	27,149	26,925	2,341.55	1,576	4	15	30	36	102	199	1,190	1,775
下郷町	5,800	5,825	317.09	328	1	1	3	3	20	32	268	400
檜枝岐村	615	576	390.46	69	1	2	4	4	1	1	56	75
只見町	4,470	4,447	747.53	344	1	3	10	9	15	24	282	350
南会津町	16,264	16,077	886.47	835	1	9	13	20	66	142	584	950
相馬地方広域 市町村圏組合管内	104,612	111,130	873.20	2,156	4	10	34	64	131	232	1,681	2,431
相馬市	38,556	35,528	197.79	514	1	2	11	13	3	49	435	554
南相馬市	57,797	61,452	398.58	1,138	1	6	16	37	92	135	851	1,356
新地町	8,218	8,270	46.70	295	1	1	4	6	15	23	245	305
飯舘村	41	5,880	230.13	209	1	1	3	8	21	25	150	216
双葉地方広域 市町村圏組合管内	7,333	64,009	865.82	1,424	8	8	76	64	37	250	981	2,055
広野町	4,319	4,899	58.69	99	1	1	9	8	0	22	58	160
楢葉町	975	7,140	103.64	230	1	1	10	9	14	28	167	380
富岡町	0	13,260	68.47	164	1	1	9	9	0	20	124	300
川内村	2,021	2,717	197.38	94	1	1	9	4	0	20	59	135
大熊町	0	10,533	78.71	137	1	1	13	10	0	18	94	167
双葉町	0	6,081	51.42	145	1	1	11	9	0	43	80	230
浪江町	0	17,937	223.14	467	1	1	10	8	23	91	333	573
葛尾村	18	1,442	84.37	88	1	1	5	7	0	8	66	110

第1-3

消防体制の現況（消防ポンプ自動車等）

（平成30年4月1日現在）

区分 市町村名及び組合名	基準 口数 非常車 を除く	現有 口数	充 足 率 %	普通 消防 ポン 自動車		水 槽 付 消防 ポン 自動車		は し ご 付 消防 自動 車	化 学 消 防 自 動 車	救 急 自 動 車	指 揮 車	救 助 工 作 車	小 型 動 力 ポン プ 付 積 載 車	非 積 載 小 型 動 力 ポン プ	手 引 動 力 ポン プ	広 報 車	そ の 他 の 消 防 自 動 車
				B1 級 以上	B1 級 以上												
県計	3,939	4,003	101.6	640	70	13	19	133	65	19	1,746	782	75	109	71		
常備消防計	274	304	110.9	102	50	13	19	133	40	19	0	14	6	102	61		
非常備消防計	3,665	3,699	100.9	538	20	0	0	0	25	0	1,746	768	69	7	10		
福島市消防本部管内	250	328	131.2	75	12	3	2	12	5	2	82	18	70	9	6		
福島市消防本部	16	30	187.5	4	11	3	2	12	5	2	0	10	6	9	6		
福島市	234	298	127.4	71	1	0	0	0	0	0	82	8	64	0	0		
いわき市消防管内	404	410	101.5	63	5	3	4	15	10	3	274	0	0	18	6		
いわき市消防本部	36	44	122.2	17	5	3	4	15	9	3	0	0	0	18	6		
いわき市	368	366	99.5	46	0	0	0	0	1	0	274	0	0	0	0		
伊達地方消防組合管内	233	246	105.6	42	5	1	1	7	2	1	126	26	0	6	5		
伊達地方消防組合	20	22	110.0	7	4	1	1	7	1	1	0	0	0	6	5		
構成団体計	213	224	105.2	35	1	0	0	0	1	0	126	26	0	0	0		
伊達市	114	127	111.4	19	1	0	0	0	0	0	74	13	0	0	0		
桑折町	43	27	62.8	4	0	0	0	0	0	0	10	9	0	0	0		
国見町	19	25	131.6	6	0	0	0	0	0	0	9	4	0	0	0		
川俣町	37	45	121.6	6	0	0	0	0	1	0	33	0	0	0	0		
安達地方広域行政組合管内	232	218	94.0	45	3	1	2	7	3	2	106	16	0	6	4		
安達地方広域行政組合	12	12	100.0	4	2	1	2	7	2	2	0	0	0	6	4		
構成団体計	220	206	93.6	41	1	0	0	0	1	0	106	16	0	0	0		
二本松市	140	137	97.9	28	0	0	0	0	0	0	73	8	0	0	0		
本宮市	61	50	82.0	11	1	0	0	0	1	0	18	8	0	0	0		
大玉村	19	19	100.0	2	0	0	0	0	0	0	15	0	0	0	0		
郡山地方広域消防組合管内	476	467	98.1	92	8	2	2	20	10	3	247	20	0	18	12		
郡山地方広域消防組合	44	36	81.8	14	4	2	2	20	2	3	0	0	0	18	6		
構成団体計	432	431	99.8	78	4	0	0	0	8	0	247	20	0	0	6		
郡山市	262	247	94.3	56	0	0	0	0	0	0	125	10	0	0	4		
田村市	128	117	91.4	14	4	0	0	0	6	0	72	9	0	0	0		
三春町	35	33	94.3	5	0	0	0	0	1	0	22	1	0	0	0		
小野町	7	34	485.7	3	0	0	0	0	1	0	28	0	0	0	2		

区分 市町村名及び組合名	基準 口数 非常車を除く	現有 口数	充 足 率 %	普通 消防 ポン プ 自動車	水槽 付 消防 ポン プ 自動車	は し こ 付 消 防 自 動 車	化 学 消 防 自 動 車	救 急 自 動 車	指 揮 車	救 助 工 作 車	小 型 動 力 ポン プ 付 積 載 車	非 積 載 小 型 動 力 ポン プ	手 引 動 力 ポン プ	広 報 車	そ の 他 の 消 防 自 動 車
				B1 級 以上	B1 級 以上										
須賀川地方広域消防組合管内	308	312	101.3	55	4	1	1	12	3	1	148	48	0	10	2
須賀川地方広域消防組合	22	26	118.2	9	4	1	1	12	2	1	0	2	0	9	2
構成団体計	286	286	100.0	46	0	0	0	0	1	0	148	46	0	1	0
須賀川市	101	100	99.0	14	0	0	0	0	0	0	58	14	0	1	0
鏡石町	18	18	100.0	5	0	0	0	0	0	0	8	0	0	0	0
天栄村	26	26	100.0	4	0	0	0	0	0	0	18	0	0	0	0
石川町	40	40	100.0	9	0	0	0	0	0	0	20	2	0	0	0
玉川村	19	19	100.0	4	0	0	0	0	0	0	7	4	0	0	0
平田村	23	24	104.3	3	0	0	0	0	0	0	17	1	0	0	0
浅川町	20	20	100.0	2	0	0	0	0	0	0	14	2	0	0	0
古殿町	39	39	100.0	5	0	0	0	0	1	0	6	23	0	0	0
白河地方広域市町村圏整備組合管内	369	391	106.0	78	6	1	1	12	5	1	207	16	0	11	7
白河地方広域市町村圏整備組合	28	28	100.0	11	3	1	1	12	3	1	0	0	0	10	6
構成団体計	341	363	106.5	67	3	0	0	0	2	0	207	16	0	1	1
白河市	127	131	103.1	26	0	0	0	0	0	0	79	0	0	0	1
西郷村	36	38	105.6	6	1	0	0	0	0	0	19	5	0	0	0
泉崎村	11	7	63.6	1	0	0	0	0	0	0	5	0	0	0	0
中島村	18	19	105.6	4	1	0	0	0	0	0	7	2	0	0	0
矢吹町	42	39	92.9	10	1	0	0	0	1	0	17	0	0	0	0
棚倉町	16	35	218.8	6	0	0	0	0	0	0	23	0	0	0	0
矢祭町	20	21	105.0	4	0	0	0	0	0	0	13	0	0	0	0
塙町	48	48	100.0	7	0	0	0	0	1	0	25	9	0	1	0
鮫川村	23	25	108.7	3	0	0	0	0	0	0	19	0	0	0	0
喜多方地方広域市町村圏組合管内	360	352	97.8	37	1	0	1	7	6	1	91	186	0	0	3
喜多方地方広域市町村圏組合	12	12	100.0	5	1	0	1	7	5	1	0	1	0	0	3
構成団体計	348	340	97.7	32	0	0	0	0	1	0	91	185	0	0	0
喜多方市	245	242	98.8	22	0	0	0	0	0	0	57	141	0	0	0
北塩原村	24	19	79.2	4	0	0	0	0	0	0	11	0	0	0	0
西会津町	79	79	100.0	6	0	0	0	0	1	0	23	44	0	0	0
会津若松地方広域市町村圏整備組合管内	679	652	96.0	64	7	1	1	18	12	1	148	363	0	15	6
会津若松地方広域市町村圏整備組合	36	40	111.1	14	6	1	1	18	6	1	0	1	0	13	5
構成団体計	643	612	95.2	50	1	0	0	0	6	0	148	362	0	2	1
会津若松市	192	188	97.9	19	1	0	0	0	3	0	25	123	0	0	0
磐梯町	19	19	100.0	2	0	0	0	0	1	0	12	3	0	0	0
猪苗代町	78	75	96.2	6	0	0	0	0	1	0	25	38	0	1	1
会津坂下町	84	69	82.1	7	0	0	0	0	0	0	15	40	0	0	0

区分 市町村名及び組合名	基準 口 数 <small>非常車を除く</small>	現 有 口 数	充 足 率 %	普通消防ポンプ自動車		水槽付消防ポンプ自動車		はしご付消防自動車	化学消防自動車	救急自動車	指揮車	救助工作車	小型動力ポンプ付積載車	非積載小型動力ポンプ	手引動力ポンプ	広報車	その他の消防自動車
				B1級以上	B1級以上												
湯川村	31	31	100.0	2	0	0	0	0	0	0	0	0	7	20	0	0	0
柳津町	40	40	100.0	2	0	0	0	0	0	0	0	0	13	23	0	0	0
三島町	21	21	100.0	1	0	0	0	0	0	0	0	0	12	7	0	0	0
金山町	46	46	100.0	2	0	0	0	0	0	0	0	0	13	29	0	1	0
昭和村	27	26	96.3	0	0	0	0	0	0	0	0	0	11	15	0	0	0
会津美里町	105	97	92.4	9	0	0	0	0	0	0	1	0	15	64	0	0	0
南会津地方広域市町村圏組合管内	209	189	90.4	21	3	0	0	7	2	1	82	56	3	4	2		
南会津地方広域市町村圏組合	10	10	100.0	2	3	0	0	7	1	1	0	0	0	3	2		
構成団体計	199	179	89.9	19	0	0	0	0	1	0	82	56	3	1	0		
下郷町	59	59	100.0	4	0	0	0	0	1	0	27	24	0	1	0		
檜枝岐村	7	8	114.3	1	0	0	0	0	0	0	6	0	0	0	0		
只見町	40	34	85.0	0	0	0	0	0	0	0	9	25	0	0	0		
南会津町	93	78	83.9	14	0	0	0	0	0	0	40	7	3	0	0		
相馬地方広域市町村圏組合管内	218	243	111.5	35	6	0	3	9	4	2	154	7	0	9	2		
相馬地方広域市町村圏組合	24	30	125.0	11	4	0	3	9	2	2	0	0	0	8	2		
構成団体計	194	213	109.8	24	2	0	0	0	2	0	154	7	0	1	0		
相馬市	55	50	90.9	6	0	0	0	0	0	0	37	1	0	0	0		
南相馬市	96	106	110.4	7	2	0	0	0	2	0	86	2	0	0	0		
新地町	19	30	157.9	9	0	0	0	0	0	0	10	2	0	1	0		
飯館村	24	27	112.5	2	0	0	0	0	0	0	21	2	0	0	0		
双葉地方広域市町村圏組合管内	201	195	97.0	33	10	0	1	7	3	1	81	26	2	3	16		
双葉地方広域市町村圏組合	14	14	100.0	4	3	0	1	7	2	1	0	0	0	2	14		
構成団体計	187	181	96.8	29	7	0	0	0	1	0	81	26	2	1	2		
広野町	14	20	142.9	4	1	0	0	0	1	0	9	1	0	1	0		
橋葉町	17	20	117.6	4	1	0	0	0	0	0	10	0	0	0	0		
富岡町	25	24	96.0	3	2	0	0	0	0	0	10	4	0	0	2		
川内村	17	23	135.3	3	1	0	0	0	0	0	12	3	0	0	0		
大熊町	6	23	383.3	3	1	0	0	0	0	0	12	3	0	0	0		
双葉町	4	13	325.0	2	0	0	0	0	0	0	1	8	0	0	0		
浪江町	92	40	43.5	5	1	0	0	0	0	0	27	1	0	0	0		
葛尾村	12	18	150.0	5	0	0	0	0	0	0	0	6	2	0	0		

※資料：基準口数「平成27年度消防施設整備計画実態調査」、
車両台数「平成30年度消防防災・震災対策現況調査」

※常備消防の基準口数及び現有口数については、消防ポンプ車のみの算定。化学消防車については、実情に応じて消防ポンプ自動車とみなすことができるが、無条件にみなすものではないため、この表では現有口数に加算していない。

※現有口数は、動力消防ポンプの口数（消防ポンプ自動車は2口で算定）

第1-4

消防体制の現況(消防水利)

(平成30年4月1日現在)

区分 市町村名 及び組合名	現 有 数	消火栓		防火水槽				井戸		そ の 他
		公 設	私 設	1 0 0 m ² 以上	6 0 0 m ² 未 満	4 0 0 m ² 未 満	2 0 0 m ² 未 満	公 設	私 設	
県 計	44,213	32,343	1,680	197	322	7,321	2,242	81	27	1,095
消防本置 単 独 設 置 市	12,769	10,013	961	86	73	1,394	242	0	0	124
福島市	4,307	3,626	0	23	25	543	90	0	0	0
いわき市	8,462	6,387	961	63	48	851	152	0	0	124
伊達地方消防 組 合 管 内	2,700	1,550	9	17	20	504	497	77	26	50
伊達市	1,756	1,054	9	10	18	322	245	72	26	13
桑折町	343	201	0	0	0	100	42	0	0	1
国見町	300	142	0	7	1	65	80	5	0	34
川俣町	301	153	0	0	1	17	130	0	0	2
安達地方広域 行 政 組 合 管 内	3,032	1,956	32	20	81	810	133	0	0	172
二本松市	1,770	1,048	0	14	63	575	70	0	0	65
本宮市	818	557	0	6	15	229	11	0	0	103
大玉村	444	351	32	0	3	6	52	0	0	4
郡山地方広域 消 防 組 合 管 内	5,855	4,453	4	10	52	839	497	0	0	138
郡山市	4,063	3,556	4	1	14	412	76	0	0	87
田村市	1,045	471	0	2	6	196	370	0	0	1
三春町	530	288	0	7	32	194	9	0	0	39
小野町	217	138	0	0	0	37	42	0	0	11
須賀川地方広域 消 防 組 合 管 内	3,429	2,480	3	16	30	750	150	0	0	86
須賀川市	1,629	1,273	3	12	23	265	53	0	0	30
鏡石町	355	272	0	1	1	64	17	0	0	4
天栄村	161	62	0	1	0	91	7	0	0	8
石川町	338	185	0	1	1	129	22	0	0	13
玉川村	224	145	0	0	0	72	7	0	0	4
平田村	207	184	0	0	0	23	0	0	0	3
浅川町	344	259	0	0	2	63	20	0	0	5
古殿町	171	100	0	1	3	43	24	0	0	19
白河地方広域市町 村 圏 整 備 組 合 管 内	3,900	2,927	212	20	1	576	164	0	0	108
白河市	1,513	1,239	72	8	0	171	23	0	0	19
西郷村	392	333	24	1	0	31	3	0	0	8
泉崎村	231	205	0	0	0	0	26	0	0	1
中島村	153	75	0	0	1	59	18	0	0	0
矢吹町	359	174	116	3	0	54	12	0	0	47
棚倉町	433	325	0	0	0	73	35	0	0	6

区分 市町村名 及び組合名	現 有 数	消火栓		防火水槽				井戸		そ の 他
		公 設	私 設	1 0 0 m ³ 以上	6 0 0 m ³ 未 満	4 0 0 m ³ 未 満	2 0 0 m ³ 未 満	公 設	私 設	
矢祭町	343	277	0	6	0	59	1	0	0	1
埴町	347	261	0	2	0	48	36	0	0	25
鮫川村	129	38	0	0	0	81	10	0	0	1
喜多方地方広域 市町村圏組合管内	2,163	1,666	1	4	6	352	134	0	0	242
喜多方市	1,705	1,468	1	3	3	149	81	0	0	30
北塩原村	172	148	0	0	0	14	10	0	0	168
西会津町	286	50	0	1	3	189	43	0	0	44
会津若松地方広域市 町村圏整備組合管内	4,027	2,966	22	12	18	795	214	0	0	39
会津若松市	2,006	1,751	21	6	4	194	30	0	0	0
磐梯町	191	153	0	0	0	37	1	0	0	0
猪苗代町	207	168	0	0	0	39	0	0	0	1
会津坂下町	441	318	1	1	5	55	61	0	0	3
湯川村	54	43	0	0	0	10	1	0	0	1
柳津町	313	155	0	4	5	121	28	0	0	3
三島町	182	84	0	0	2	67	29	0	0	1
金山町	277	179	0	0	0	87	11	0	0	6
昭和村	53	0	0	0	0	53	0	0	0	10
会津美里町	303	115	0	1	2	132	53	0	0	14
南会津地方広域 市町村圏組合管内	1,768	1,238	0	3	29	368	130	0	0	10
下郷町	552	369	0	3	0	101	79	0	0	1
檜枝岐村	26	15	0	0	0	3	8	0	0	0
只見町	213	98	0	0	0	77	38	0	0	8
南会津町	977	756	0	0	29	187	5	0	0	1
相馬地方広域 市町村圏組合管内	2,454	1,920	3	7	12	454	54	4	0	67
相馬市	675	579	2	2	0	77	15	0	0	11
南相馬市	1,356	1,014	1	4	11	286	36	4	0	43
新地町	290	256	0	1	0	30	3	0	0	4
飯館村	133	71	0	0	1	61	0	0	0	9
双葉地方広域 市町村圏組合管内	2,116	1,174	433	2	0	479	27	0	1	59
広野町	584	228	322	1	0	33	0	0	0	3
檜葉町	311	228	1	0	0	59	23	0	0	2
富岡町	296	217	0	1	0	76	2	0	0	5
川内村	77	0	0	0	0	76	0	0	1	1
大熊町	337	138	106	0	0	93	0	0	0	5
双葉町	38	0	0	0	0	37	1	0	0	3
浪江町	413	341	4	0	0	67	1	0	0	6
葛尾村	60	22	0	0	0	38	0	0	0	34

※1:資料「平成30年度消防防災・震災対策現況調査」

※2:現有数には「その他」は含まない

消防体制の現況(消防吏員・消防団員の年齢構成等)

(平成30年4月1日現在)

市町村名 及び組合名	区分	年齢別消防吏員・消防団員数											平均 年齢
		合計	22歳 未満	22歳～ 24歳	25歳～ 29歳	30歳～ 34歳	35歳～ 39歳	40歳～ 44歳	45歳～ 49歳	50歳～ 54歳	55歳～ 59歳	60歳 以上	
県計		35,636	495	1,188	3,984	6,640	7,364	6,370	3,785	2,586	1,908	1,316	39.3
常備消防計		2,487	137	218	454	426	244	375	245	153	218	17	36.7
非常備消防計		33,149	358	970	3,530	6,214	7,120	5,995	3,540	2,433	1,690	1,299	39.5
福島市消防本部管内		2,753	21	32	111	213	338	474	477	409	445	233	46.1
福島市消防本部		268	18	22	35	27	17	35	44	24	46	0	39.9
福島市		2,485	3	10	76	186	321	439	433	385	399	233	46.8
いわき市消防本部管内		3,875	59	108	309	459	632	813	573	453	320	149	41.9
いわき市消防本部		368	19	31	60	71	40	65	34	12	27	9	36.6
いわき市		3,507	40	77	249	388	592	748	539	441	293	140	42.4
伊達地方消防組合管内		2,608	12	58	156	290	381	520	406	370	264	151	43.8
伊達地方消防組合 構成団体計		155	8	24	39	31	12	8	2	12	16	3	34.5
伊達市		2,453	4	34	117	259	369	512	404	358	248	148	44.4
伊達市		1,273	1	19	60	142	206	287	222	176	112	48	43.4
桑折町		369	0	3	35	33	46	76	59	54	29	34	44.5
国見町		245	1	3	6	19	43	45	52	37	31	8	44.8
川俣町		566	2	9	16	65	74	104	71	91	76	58	46.1
安達地方広域行政組合管内		2,279	14	43	248	585	657	470	168	54	33	7	36.7
安達地方広域行政組合 構成団体計		121	4	15	17	10	8	27	22	3	15	0	38.7
二本松市		2,158	10	28	231	575	649	443	146	51	18	7	36.5
二本松市		1,445	1	13	141	348	408	341	125	47	14	7	37.4
本宮市		541	7	12	72	179	196	59	12	3	1	0	34.3
大玉村		172	2	3	18	48	45	43	9	1	3	0	36.2
郡山地方広域消防組合管内		5,053	95	200	728	1,077	1,211	850	414	252	161	65	37.0
郡山地方広域消防組合 構成団体計		423	39	34	69	74	39	49	30	37	47	5	37.0
郡山市		4,630	56	166	659	1,003	1,172	801	384	215	114	60	37.0
郡山市		2,474	31	75	254	451	593	485	291	161	82	51	38.7
田村市		1,337	7	52	247	344	334	205	71	41	30	6	35.5
三春町		453	16	29	98	107	145	49	4	2	1	2	32.9
小野町		366	2	10	60	101	100	62	18	11	1	1	35.3
須賀川地方広域消防組合管内		3,197	67	202	595	891	769	441	129	44	39	20	34.2
須賀川地方広域消防組合 構成団体計		207	6	27	39	24	24	42	27	3	15	0	36.1
須賀川市		2,990	61	175	556	867	745	399	102	41	24	20	34.1
須賀川市		1,119	35	75	204	325	267	143	33	15	12	10	33.8
鏡石町		153	3	10	30	50	39	17	0	1	1	2	33.0
天栄村		199	5	7	49	68	39	15	9	5	1	1	33.4
石川町		492	3	28	96	140	107	85	24	4	2	3	34.4
玉川村		286	5	25	57	96	85	13	2	3	0	0	32.3
平田村		235	5	13	41	65	51	42	12	3	2	1	34.7
浅川町		266	4	12	48	56	84	41	12	3	5	1	35.2
古殿町		240	1	5	31	67	73	43	10	7	1	2	36.1
白河地方広域市町村圏整備組合管内		3,692	83	211	597	977	910	532	204	101	47	30	35.0
白河地方広域市町村圏整備組合 構成団体計		196	5	10	43	44	24	27	15	15	13	0	36.6
白河市		3,496	78	201	554	933	886	505	189	86	34	30	34.9
白河市		1,221	34	64	195	329	286	194	58	30	18	13	35.1
西郷村		296	0	16	41	69	92	49	11	12	3	3	35.9
泉崎村		239	4	11	21	53	66	41	25	6	4	8	37.7
中島村		200	5	17	31	62	54	24	2	2	1	2	33.4
矢吹町		324	7	19	69	101	73	34	16	2	2	1	33.3
棚倉町		329	7	22	75	131	64	23	4	2	0	1	32.0
矢祭町		293	10	24	48	64	98	33	12	3	1	0	33.8
塙町		372	6	13	52	81	100	66	34	17	1	2	36.4
鮫川村		222	5	15	22	43	53	41	27	12	4	0	37.1

市町村名 及び組合名	区分	年齢別消防吏員・消防団員数											
		合計	22歳 未満	22歳～ 24歳	25歳～ 29歳	30歳～ 34歳	35歳～ 39歳	40歳～ 44歳	45歳～ 49歳	50歳～ 54歳	55歳～ 59歳	60歳 以上	平均 年齢
喜多方地方広域市町村圏組合管内		2,001	23	55	233	390	420	348	197	148	103	84	39.4
喜多方地方広域市町村圏組合		102	6	4	19	18	12	20	12	9	2	0	36.7
構成団体計		1,899	17	51	214	372	408	328	185	139	101	84	39.5
喜多方市		1,340	12	36	165	305	332	232	120	73	46	19	37.7
北塩原村		165	0	4	20	24	41	31	19	16	6	4	39.6
西会津町		394	5	11	29	43	35	65	46	50	49	61	45.6
会津若松地方広域市町村圏整備組合管内		4,658	65	142	543	925	976	784	396	269	236	322	39.7
会津若松地方広域市町村圏整備組合		283	11	17	68	59	29	50	21	14	14	0	35.5
構成団体計		4,375	54	125	475	866	947	734	375	255	222	322	40.0
会津若松市		1,317	6	24	110	273	283	264	136	85	73	63	40.2
磐梯町		180	7	6	32	48	41	30	5	5	4	2	35.1
猪苗代町		533	17	40	91	106	142	84	31	16	5	1	34.7
会津坂下町		497	3	21	59	138	135	96	27	10	5	3	35.8
湯川村		198	1	2	21	30	48	48	31	10	5	2	39.3
柳津町		242	0	2	22	33	49	46	30	22	24	14	42.3
三島町		165	0	1	21	12	17	20	16	25	17	36	47.2
金山町		261	2	1	12	16	9	21	29	26	36	109	54.5
昭和三村		156	2	2	9	12	16	14	12	8	24	57	51.4
会津美里町		826	16	26	98	198	207	111	58	48	29	35	37.9
南会津地方広域市町村圏組合管内		1,665	26	48	142	203	260	277	281	204	94	130	42.4
南会津地方広域市町村圏組合		89	13	10	14	13	7	12	8	6	6	0	34.5
構成団体計		1,576	13	38	128	190	253	265	273	198	88	130	42.9
下郷町		328	1	9	19	36	55	73	59	54	14	8	42.2
檜枝岐村		69	0	1	6	11	7	11	19	13	1	0	41.6
只見町		344	4	11	27	42	65	55	55	55	23	7	41.7
南会津町		835	8	17	76	101	126	126	140	76	50	115	43.7
相馬地方広域市町村圏組合管内		2,304	22	60	204	393	516	525	271	125	91	97	39.8
相馬地方広域市町村圏組合		148	4	13	20	26	15	25	20	11	14	0	38.2
構成団体計		2,156	18	47	184	367	501	500	251	114	77	97	39.9
相馬市		514	2	11	52	114	145	108	43	20	8	11	37.9
南相馬市		1,138	14	31	92	179	249	264	127	60	52	70	40.5
新地町		295	2	3	32	49	63	80	41	13	4	8	39.1
飯館村		209	0	2	8	25	44	48	40	21	13	8	42.9
双葉地方広域市町村圏組合管内		1,551	8	29	118	237	294	336	269	157	75	28	40.9
双葉地方広域市町村圏組合		127	4	11	31	29	17	15	10	7	3	0	34.2
構成団体計		1,424	4	18	87	208	277	321	259	150	72	28	41.5
広野町		99	1	3	9	16	12	21	18	11	6	2	40.7
楢葉町		230	0	9	27	34	32	42	38	34	10	4	40.9
富岡町		164	0	0	8	25	20	32	31	25	22	1	43.6
川内村		94	1	2	9	17	18	21	13	8	4	1	39.7
大熊町		137	0	1	4	9	25	36	25	29	6	2	43.9
双葉町		145	0	0	5	18	35	44	33	8	1	1	40.9
浪江町		467	2	1	21	82	119	109	86	28	14	5	40.4
葛尾村		88	0	2	4	7	16	16	15	7	9	12	45.1

消防機関の出動状況

(平成29年1月1日～平成29年12月31日)

市町村名 及び組合名	合計		火災		風水害等の災害		演習・訓練		救急業務		救助活動		広報・指導		警防調査		火災原因調査		特別警戒		捜索		予防査察		既報等		その他			
	回数	延べ人数	回数	延べ人数	回数	延べ人数	回数	延べ人数	回数	延べ人数	回数	延べ人数	回数	延べ人数	回数	延べ人数	回数	延べ人数	回数	延べ人数	回数	延べ人数	回数	延べ人数	回数	延べ人数	回数	延べ人数		
常磐消防組合	154,607	711,171	1,161	38,136	221	5,305	10,590	138,673	82,334	245,987	889	7,143	11,748	68,955	5,336	16,654	728	3,072	16,030	82,059	1,119	2,826	12,925	35,781	456	2,835	12,070	83,945		
非常消防組合	141,552	446,806	594	9,676	159	592	8,858	41,829	82,334	245,987	879	6,965	10,412	31,003	5,239	16,514	726	3,052	8,363	22,807	33	229	12,911	35,675	424	2,263	10,560	30,214		
福島市消防本部	13,055	264,365	567	28,460	62	4,713	1,732	96,844	0	0	10	178	1,336	37,952	37	140	2	20	7,667	39,252	86	2,597	14	106	32	372	1,510	53,731		
福島市消防本部管内	23,013	82,768	99	2,158	37	308	800	3,831	12,404	37,927	101	1,042	781	2,370	680	2,252	92	389	6,260	24,562	0	0	1,123	3,258	127	676	509	3,995		
福島市消防本部管内	17,019	54,986	58	1,128	33	134	756	2,654	12,404	37,927	101	1,042	781	2,370	680	2,252	92	389	368	1,074	0	0	1,123	3,258	103	558	500	2,200		
福島市消防本部管内	5,994	27,782	41	1,030	4	174	44	1,177	0	0	0	0	0	0	0	0	0	0	5,872	23,488	0	0	0	0	24	118	9	1,795		
いわき市消防管内	25,967	113,639	213	5,069	29	1,566	515	7,815	13,561	40,663	202	1,019	2,724	10,838	1,567	4,214	72	346	1,120	5,209	10	178	800	1,747	149	583	5,005	34,372		
いわき市消防管内	24,226	69,564	77	1,263	12	35	377	1,538	13,561	40,663	202	1,019	2,708	8,108	1,567	4,214	72	346	30	99	3	20	793	1,721	149	583	4,675	9,935		
いわき市消防管内	1,741	44,075	136	3,806	17	1,531	138	6,277	0	0	0	0	16	2,730	0	0	0	0	1,090	5,110	7	158	7	26	0	0	330	24,437		
伊達地方広域消防組合管内	7,413	46,995	59	2,667	24	635	246	12,014	4,505	13,983	55	602	1,328	6,063	172	537	46	255	116	2,415	26	36	494	1,120	35	242	307	6,426		
伊達地方広域消防組合管内	6,398	21,204	31	605	16	58	14	140	4,505	13,983	55	602	740	1,912	172	537	46	255	2	8	2	12	494	1,120	30	135	291	1,837		
伊達地方広域消防組合管内	1,015	25,791	28	2,062	8	577	232	11,874	0	0	0	0	588	4,151	0	0	0	0	114	2,407	24	24	0	0	0	5	107	16	4,589	
伊達地方広域消防組合管内	813	16,762	19	1,581	6	494	195	10,368	0	0	0	0	587	4,131	0	0	0	0	0	0	0	0	0	0	0	0	5	107	1	81
伊達地方広域消防組合管内	62	1,209	6	306	1	50	5	233	0	0	0	0	1	20	0	0	0	0	49	600	0	0	0	0	0	0	0	0	0	
伊達地方広域消防組合管内	33	516	2	115	1	33	6	344	0	0	0	0	0	0	0	0	0	0	0	0	24	24	0	0	0	0	0	0	0	
伊達地方広域消防組合管内	107	7,304	1	60	0	0	26	929	0	0	0	0	0	0	0	0	0	0	65	1,807	0	0	0	0	0	0	15	4,508		
安達地方広域消防組合管内	7,983	42,213	92	2,598	13	551	472	10,211	3,920	9,332	66	574	778	8,097	271	906	42	173	345	3,575	12	610	871	1,922	5	24	1,106	3,640		
安達地方広域消防組合管内	6,773	18,131	57	605	7	21	129	527	3,920	9,332	58	478	394	1,171	241	831	42	173	259	841	1	2	871	1,922	5	24	789	2,204		
安達地方広域消防組合管内	1,220	24,082	35	1,993	6	530	343	9,684	0	0	8	96	384	6,926	30	75	0	0	86	2,734	11	608	0	0	0	0	317	1,436		
安達地方広域消防組合管内	661	14,866	21	1,502	3	337	190	4,522	0	0	0	0	382	6,890	30	75	0	0	30	1,160	5	370	0	0	0	0	0	0		
安達地方広域消防組合管内	279	3,993	5	221	1	54	60	2,857	0	0	8	96	0	0	0	0	0	0	18	335	4	151	0	0	0	0	183	279		
安達地方広域消防組合管内	280	5,233	9	270	2	139	93	2,305	0	0	0	0	2	36	0	0	0	0	38	1,239	2	87	0	0	0	0	134	1,157		
郡山地方広域消防組合管内	29,902	105,174	211	6,716	32	749	2,727	14,411	17,549	52,647	100	1,265	1,500	4,294	419	1,294	178	736	3,510	9,046	20	504	2,940	9,216	32	308	684	3,988		
郡山地方広域消防組合管内	29,571	94,636	112	1,642	28	112	2,562	11,208	17,549	52,647	100	1,265	1,469	4,170	419	1,294	178	736	3,507	8,890	4	10	2,940	9,216	31	218	672	3,228		
郡山地方広域消防組合管内	331	10,538	99	5,074	4	637	165	3,203	0	0	0	0	31	124	0	0	0	0	3	136	16	494	0	0	0	1	90	12	760	
郡山地方広域消防組合管内	96	5,353	73	2,862	2	617	8	1,463	0	0	0	0	3	120	0	0	0	0	0	0	10	291	0	0	0	0	0	0	0	
郡山地方広域消防組合管内	161	2,872	13	1,359	0	0	143	1,258	0	0	0	0	0	0	0	0	0	0	1	93	4	162	0	0	0	0	0	0	0	
郡山地方広域消防組合管内	36	2,177	11	717	2	20	4	482	0	0	0	0	2	4	0	0	0	0	2	63	2	41	0	0	0	1	90	12	760	
郡山地方広域消防組合管内	38	136	2	136	0	0	10	0	0	0	0	0	26	0	0	0	0	0	0	0	0	0	0	0	0	0	0	0	0	
須賀川地方広域消防組合管内	9,672	57,055	110	5,970	8	265	193	10,505	5,265	16,117	43	290	905	6,189	393	1,488	34	186	357	3,519	11	260	1,135	4,719	0	0	1,218	7,547		
須賀川地方広域消防組合管内	9,137	31,766	49	800	4	14	83	823	5,265	16,117	43	290	839	2,770	393	1,488	32	165	211	755	4	9	1,134	4,708	0	0	1,080	3,826		
須賀川地方広域消防組合管内	535	25,289	61	5,170	4	251	110	9,662	0	0	0	0	66	3,419	0	0	2	20	146	2,764	7	251	1	11	0	0	138	3,721		
須賀川地方広域消防組合管内	293	13,062	21	1,355	0	0	68	4,790	0	0	0	0	40	1,673	0	0	2	20	23	2,042	5	124	0	0	0	0	134	3,058		
須賀川地方広域消防組合管内	46	3,083	3	202	1	21	14	842	0	0	0	0	24	1,629	0	0	0	0	2	262	2	127	0	0	0	0	0	0		
須賀川地方広域消防組合管内	14	1,175	4	256	1	113	9	806	0	0	0	0	0	0	0	0	0	0	0	0	0	0	0	0	0	0	0	0	0	
須賀川地方広域消防組合管内	20	3,386	10	1,344	1	21	7	1,904	0	0	0	0	2	117	0	0	0	0	0	0	0	0	0	0	0	0	0	0	0	
須賀川地方広域消防組合管内	17	1,944	7	697	1	96	5	488	0	0	0	0	0	0	0	0	0	0	0	0	0	0	0	0	0	0	4	663		
須賀川地方広域消防組合管内	11	853	7	521	0	0	4	332	0	0	0	0	0	0	0	0	0	0	0	0	0	0	0	0	0	0	0	0	0	
須賀川地方広域消防組合管内	130	1,416	5	425	0	0	3	520	0	0	0	0	0	0	0	0	0	0	121	460	0	0	1	11	0	0	0	0	0	
須賀川地方広域消防組合管内	4	370	4	370	0	0	0	0	0	0	0	0	0	0	0	0	0	0	0	0	0	0	0	0	0	0	0	0	0	

区 分	合 計		火 災		風水害等の災害		演習・訓練		救急業務		救助活動		広報・指導		警防調査		火災原因調査		特別警戒		捜 索		予防査察		誤報等		その他			
	回数	延人数	回数	延人数	回数	延人数	回数	延人数	回数	延人数	回数	延人数	回数	延人数	回数	延人数	回数	延人数	回数	延人数	回数	延人数	回数	延人数	回数	延人数	回数	延人数		
白河地方広域市町村圏協議会管内 白河地方広域市町村圏協議会 構 成 団 体 計 白 河 市 西 郷 村 泉 崎 村 中 島 村 矢 吹 町 柳 倉 町 矢 祭 町 坂 町 殿 川 村	11,517	57,430	122	4,677	17	366	462	15,578	5,789	17,367	79	316	1,328	4,671	443	1,473	59	1,473	222	351	2,212	5	394	915	2,731	14	164	1,933	7,259	
	10,880	33,096	67	1,046	9	30	310	931	5,789	17,367	79	316	1,312	4,339	437	1,420	59	1,420	222	236	754	0	0	913	2,706	12	107	1,657	3,858	
	637	24,334	55	3,631	8	336	152	14,647	0	0	0	0	16	332	6	53	0	53	0	115	1,458	5	394	2	25	2	57	276	3,401	
	169	7,858	25	1,200	0	0	14	4,777	0	0	0	0	10	191	1	11	0	11	0	115	1,458	4	221	0	0	0	0	0	0	0
	18	1,539	6	140	0	0	7	675	0	0	0	0	0	0	0	0	0	0	0	0	0	0	0	0	0	1	24	4	700	
	4	392	1	38	0	0	3	354	0	0	0	0	0	0	0	0	0	0	0	0	0	0	0	0	0	0	0	0	0	0
	16	1,207	2	99	0	0	14	1,108	0	0	0	0	0	0	0	0	0	0	0	0	0	0	0	0	0	0	0	0	0	0
	27	2,208	9	950	2	57	10	1,114	0	0	0	0	2	5	0	0	0	0	0	0	0	0	0	0	0	0	0	0	0	0
	142	3,508	2	164	0	0	70	1,927	0	0	0	0	0	0	0	0	0	0	0	0	0	0	0	0	0	0	0	0	0	0
	24	1,941	6	729	1	61	8	847	0	0	0	0	1	17	0	0	0	0	0	0	0	0	0	0	0	0	0	0	0	0
	52	4,236	3	310	2	191	20	2,954	0	0	0	0	2	45	0	0	0	0	0	0	0	0	1	173	0	0	1	33	23	530
	185	1,445	1	1	3	27	6	891	0	0	0	0	0	1	74	5	42	0	42	0	0	0	0	0	0	0	0	0	169	410
	3,949	18,775	50	1,421	4	13	25	6,082	2,983	9,000	26	273	83	217	80	283	23	283	144	119	233	6	55	337	674	2	7	111	373	
	3,709	11,413	25	303	4	13	9	91	2,983	9,000	25	237	82	217	80	283	23	283	144	24	43	4	28	337	674	2	7	111	373	
140	7,362	25	1,118	0	0	16	5,991	0	0	1	36	1	0	0	0	0	0	0	95	190	2	27	0	0	0	0	0	0	0	
34	6,710	20	740	0	0	13	5,957	0	0	0	0	0	0	0	0	0	0	0	0	0	1	13	0	0	0	0	0	0	0	
99	200	1	10	0	0	2	0	0	0	0	0	1	0	0	0	0	0	0	95	190	0	0	0	0	0	0	0	0	0	0
7	452	4	368	0	0	1	34	0	0	0	1	36	0	0	0	0	0	0	0	0	0	1	14	0	0	0	0	0	0	
15,672	114,491	95	3,705	29	343	2021	39,284	9,327	28,014	80	511	777	20,439	445	1,632	71	1,632	256	226	1,109	10	364	1,954	4,798	6	49	631	13,977		
14,736	50,969	51	612	22	81	1,749	11,653	9,327	28,014	79	465	562	14,665	445	1,632	71	1,632	256	217	783	4	28	1,951	4,767	6	49	252	1,164		
936	63,522	44	3,093	7	262	272	27,641	0	0	1	46	215	18,974	0	0	0	0	0	9	326	6	336	3	31	0	0	0	379	12,813	
661	46,496	26	1,724	5	183	123	14,100	0	0	0	0	194	18,437	0	0	0	0	0	0	0	0	3	205	0	0	0	0	310	11,847	
121	3,313	3	74	0	0	53	2,480	0	0	0	0	2	145	0	0	0	0	0	5	195	0	0	0	0	0	0	0	58	419	
18	3,597	2	337	1	15	11	3,119	0	0	0	0	4	126	0	0	0	0	0	0	0	0	0	0	0	0	0	0	0	0	
14	1,191	8	751	1	64	3	353	0	0	0	0	0	0	0	0	0	0	0	1	11	1	12	0	0	0	0	0	0	0	
13	728	0	0	0	0	6	248	0	0	0	0	0	0	0	0	0	0	0	0	0	0	0	0	0	0	0	0	0	0	
20	909	3	87	0	0	7	449	0	0	1	46	4	154	0	0	0	0	0	2	107	1	14	1	14	0	0	0	2	52	
6	0	0	0	0	0	3	0	0	0	0	0	3	0	0	0	0	0	0	0	0	0	0	0	0	0	0	0	0	0	
14	375	2	120	0	0	5	143	0	0	0	0	4	84	0	0	0	0	0	1	13	0	0	0	0	0	0	0	2	15	
8	115	0	0	0	0	1	56	0	0	0	0	4	28	0	0	0	0	0	0	0	0	0	0	3	31	0	0	0	0	
61	6,798	0	0	0	0	60	6,693	0	0	0	0	0	0	0	0	0	0	0	0	0	0	1	105	0	0	0	0	0	0	
3,517	13,457	21	947	1	13	354	2,711	1,583	4,717	54	369	627	2,002	49	158	26	158	99	19	43	0	248	702	1,906	1	12	71	232		
3,422	10,827	10	155	1	13	284	1,093	1,583	4,717	54	369	625	1,972	49	158	26	158	99	12	25	0	5	89	1,893	1	12	71	232		
95	2,630	11	792	0	0	70	1,618	0	0	0	0	2	30	0	0	0	0	0	7	18	0	4	189	1	13	0	0	0	0	
2	115	1	15	0	0	0	0	0	0	0	0	0	0	0	0	0	0	0	0	0	0	1	100	0	0	0	0	0	0	
33	299	0	0	0	0	25	268	0	0	0	0	0	0	0	0	0	0	0	7	18	0	0	0	1	13	0	0	0	0	
49	1,596	2	216	0	0	45	1,350	0	0	0	0	2	30	0	0	0	0	0	0	0	0	0	0	0	0	0	0	0	0	
11	620	8	561	0	0	0	0	0	0	0	0	0	0	0	0	0	0	0	0	0	0	3	59	0	0	0	0	0	0	

市町村名 及び組合名	区分		合計		火災		風水害等の災害		演習・訓練		救急業務		救助活動		広報・指導		警防調査		火災原因調査		特別警戒		捜索		予防査察		通報等		その他	
	回数	延人数	回数	延人数	回数	延人数	回数	延人数	回数	延人数	回数	延人数	回数	延人数	回数	延人数	回数	延人数	回数	延人数	回数	延人数	回数	延人数	回数	延人数	回数	延人数	回数	延人数
相馬地方広域市町村圏組合管内 相馬地方広域市町村圏組合 構成団体計 相馬市 南相馬市 新地町 原町 新井村	9,546	36,971	59	1,075	25	482	2,099	12,986	4,558	13,548	48	372	510	2,539	302	978	51	176	359	881	6	63	1,208	2,616	45	304	266	951		
	9,419	30,914	42	505	21	67	2,003	9,301	4,558	13,548	48	372	503	1,443	302	978	51	176	368	875	5	28	1,208	2,616	45	304	265	701		
	127	6,057	17	570	4	415	96	3,885	0	0	0	0	7	1,096	0	0	0	0	1	6	0	1	35	0	0	0	1	250		
	41	3,474	4	175	1	165	33	2,091	0	0	0	0	2	1,037	0	0	0	0	1	6	0	0	0	0	0	0	0	0		
	30	2,013	8	345	3	250	18	1,383	0	0	0	0	0	0	0	0	0	0	0	0	0	1	35	0	0	0	0	0	0	
	45	250	0	0	0	0	40	0	0	0	0	0	4	0	0	0	0	0	0	0	0	0	0	0	0	0	0	1	250	
	11	320	5	50	0	0	5	211	0	0	0	0	1	59	0	0	0	0	0	0	0	0	0	0	0	0	0	0	0	
	6,546	22,203	30	1,133	2	14	676	3,235	880	2,652	35	510	407	1,236	515	1,439	34	90	3,236	9,255	4	114	446	1,074	40	266	229	1,185		
	6,262	19,300	15	1,012	2	14	582	1,870	890	2,652	35	510	397	1,056	514	1,427	34	90	3,109	8,660	1	3	446	1,074	40	266	197	656		
	284	2,903	15	121	0	0	94	1,365	0	0	0	0	10	170	1	12	0	0	129	595	3	111	0	0	0	0	32	529		
18	666	1	53	0	0	10	370	0	0	0	0	4	146	0	0	0	0	2	44	1	52	0	0	0	0	0	0	0		
2	20	2	20	0	0	0	0	0	0	0	0	0	0	0	0	0	0	0	0	0	0	0	0	0	0	0	0	0	0	
69	849	0	0	0	0	25	339	0	0	0	0	0	0	0	0	0	0	0	0	0	0	0	0	0	0	0	0	0	0	
10	219	1	23	0	0	9	196	0	0	0	0	0	0	0	0	0	0	0	0	0	0	0	0	0	0	0	0	0	0	0
53	341	0	0	0	0	1	57	0	0	0	0	6	24	1	12	0	0	22	107	1	14	0	0	0	0	0	22	127		
9	9	9	9	0	0	0	0	0	0	0	0	0	0	0	0	0	0	0	0	0	0	0	0	0	0	0	0	0	0	
81	669	2	16	0	0	49	403	0	0	0	0	0	0	0	0	0	0	30	250	0	0	0	0	0	0	0	0	0	0	
42	131	0	0	0	0	0	0	0	0	0	0	0	0	0	0	0	0	42	131	0	0	0	0	0	0	0	0	0	0	

非常勤消防団員の職業構成及び就業形態別の状況

(平成30年4月1日現在)

区分 市町村名 及び組合名	職業構成					就業形態			
	公務員			日本郵政 グループ	その他	被用者	自営業者	家族 従事者	その他
	国家 公務員	地方 公務員	特殊法人 等公務員 に準ずる 職員						
県 計	70	2,060	929	250	29,840	26,733	2,572	1,887	1,957
消防本部単独設置市	11	191	120	63	5,607	4,493	790	325	384
福島市	5	87	89	6	2,298	1,606	463	184	232
いわき市	6	104	31	57	3,309	2,887	327	141	152
伊達地方消防組合管内	1	87	75	12	2,278	1,759	230	197	267
伊達市	0	31	42	9	1,191	896	126	131	120
桑折町	1	40	10	1	317	287	50	14	18
国見町	0	2	11	1	231	175	32	38	0
川俣町	0	14	12	1	539	401	22	14	129
安達地方広域行政組合管内	7	80	36	8	2,027	1,840	131	132	55
二本松市	5	48	9	5	1,378	1,210	106	89	40
本宮市	2	21	13	3	502	471	19	39	12
大玉村	0	11	14	0	147	159	6	4	3
郡山地方広域消防組合管内	10	201	93	20	4,306	3,782	347	169	332
郡山市	1	61	13	2	2,397	1,893	317	39	225
田村市	1	83	55	12	1,186	1,166	22	101	48
三春町	4	36	17	4	392	416	4	14	19
小野町	4	21	8	2	331	307	4	15	40
須賀川地方広域消防組合管内	3	215	120	20	2,632	2,497	135	231	127
須賀川市	1	47	50	5	1,016	908	43	84	84
鏡石町	0	31	3	1	118	119	9	23	2
天栄村	0	13	7	1	178	172	5	3	19
石川町	0	37	10	2	443	413	16	58	5
玉川村	0	13	8	2	263	254	14	16	2
平田村	0	26	11	4	194	191	25	14	5
浅川町	0	20	14	3	229	238	12	8	8
古殿町	2	28	17	2	191	202	11	25	2
白河地方広域市町村圏整備組合管内	2	219	79	23	3,173	2,965	117	250	164
白河市	2	51	27	10	1,131	970	45	104	102
西郷村	0	31	4	1	260	264	18	9	5
泉崎村	0	11	0	2	226	226	6	7	0
中島村	0	12	8	1	179	175	4	21	0
矢吹町	0	28	14	1	281	261	11	38	14
棚倉町	0	17	0	3	309	293	4	25	7
矢祭町	0	14	4	1	274	271	17	0	5
塙町	0	30	10	4	328	327	5	33	7
鮫川村	0	25	12	0	185	178	7	13	24

区分 市町村名 及び組合名	職業構成					就業形態			
	公務員			日本郵政 グループ	その他	被用者	自営業者	家族 従事者	その他
	国家 公務員	地方 公務員	特殊法人 等公務員 に準ずる 職員						
喜多方地方広域市町村圏組合管内	19	114	45	19	1,702	1,569	105	96	129
喜多方市	15	90	32	15	1,188	1,120	56	58	106
北塩原村	0	18	6	0	141	127	20	9	9
西会津町	4	6	7	4	373	322	29	29	14
会津若松地方広域市町村圏整備組合管内	2	295	156	51	3,871	3,618	332	223	202
会津若松市	0	38	27	10	1,242	1,203	105	8	1
磐梯町	0	12	0	2	166	168	7	5	0
猪苗代町	0	34	20	4	475	431	42	47	13
会津坂下町	0	39	24	9	425	391	24	63	19
湯川村	0	30	11	0	157	187	3	8	0
柳津町	2	13	2	2	223	200	22	8	12
三島町	0	21	6	1	137	125	8	4	28
金山町	0	38	6	9	208	161	27	14	59
昭和村	0	28	8	4	116	79	75	1	1
会津美里町	0	42	52	10	722	673	19	65	69
南会津地方広域市町村圏組合管内	1	217	95	20	1,243	1,243	154	54	125
下郷町	0	44	25	3	256	265	56	1	6
檜枝岐村	0	30	0	0	39	56	7	4	2
只見町	0	52	11	3	278	309	35	0	0
南会津町	1	91	59	14	670	613	56	49	117
相馬地方広域市町村圏組合管内	12	129	76	13	1,926	1,785	167	126	78
相馬市	0	27	19	4	464	450	35	28	1
南相馬市	11	51	33	8	1,035	911	91	74	62
新地町	0	47	15	0	233	257	28	8	2
飯館村	1	4	9	1	194	167	13	16	13
双葉地方広域市町村圏組合管内	2	312	34	1	1,075	1,182	64	84	94
広野町	1	30	3	1	64	98	0	1	0
楡葉町	0	122	7	0	101	179	0	0	51
富岡町	0	20	8	0	136	127	14	15	8
川内村	0	26	2	0	66	89	4	1	0
大熊町	0	5	1	0	131	115	5	11	6
双葉町	0	14	3	0	128	115	10	0	20
浪江町	1	78	10	0	378	384	23	55	5
葛尾村	0	17	0	0	71	75	8	1	4

平成28年度消防費財源内訳(市町村分)

(単位:千円)

市町村名	区分	消防費計	国庫支出金	県支出金	果支出金	使手金	使用数	燃料料	分担金	金庫	財産収入	入金	金諸	収入	繰越金	地価	一般財源等(A)	消防費に係る 基準財政需 要額(B)	割合 A/B×100%
果	計	35,790,372	1,774,822	98,699	98,699	19,085	6,811	1,849	492,333	180,472	118,049	4,411,200	28,687,052	27,960,802	103				
消防本部	設置市	6,727,425	73,908	17,623	17,623	18,902	130	121	73,407	65,643	2,743	554,000	5,920,948	6,574,623	90				
福島	市	3,046,975	2,353	15,390	15,390	2,600	93	0	0	48,820	0	359,900	2,617,819	3,112,585	84				
いわき	市	3,680,450	71,555	2,233	2,233	16,302	37	121	73,407	16,823	2,743	194,100	3,303,129	3,462,038	95				
伊達地方消防組合	管内	2,585,103	0	300	300	0	38	0	7,023	1,474	0	622,800	1,933,468	1,762,291	110				
伊達市	市	1,772,672	0	0	0	0	0	0	0	0	0	574,800	1,197,872	1,099,637	109				
桑折町	町	231,298	0	0	0	0	0	0	1,133	1,458	0	0	228,707	221,412	103				
国見町	町	215,990	0	0	0	0	38	0	500	16	0	25,400	190,036	180,280	105				
川俣町	町	345,143	0	300	300	0	0	0	5,390	0	0	22,600	316,853	260,962	121				
安達地方広域消防組合	管内	1,996,433	19,994	237	237	0	881	0	1,471	22,950	15,442	451,900	1,483,558	1,686,479	88				
二本松市	市	941,308	0	0	0	0	881	0	1,471	13,356	9,208	59,900	856,492	996,762	86				
本宮市	市	547,220	19,994	237	237	0	0	0	0	9,495	6,234	38,300	472,960	515,833	92				
大玉村	村	507,905	0	0	0	0	0	0	0	99	0	353,700	154,106	173,884	89				
郡山地方広域消防組合	管内	5,705,723	270	69,206	69,206	3	23	1,100	64,294	6,443	0	369,000	5,195,384	4,828,660	108				
郡山市	市	3,617,950	150	2	2	3	23	1,090	62,844	0	0	64,400	3,489,438	3,538,279	99				
田村市	市	1,259,758	0	69,204	69,204	0	0	0	0	0	0	50,300	1,140,254	782,842	146				
三春町	町	527,064	0	0	0	0	0	0	0	6,439	0	221,500	299,125	299,721	100				
小野町	町	300,951	120	0	0	0	0	10	1,450	4	0	32,800	266,567	207,818	128				
須賀川地方広域消防組合	管内	2,688,689	0	300	300	0	0	0	11,326	19,690	8,208	246,200	2,402,965	2,269,492	106				
須賀川市	市	1,128,634	0	0	0	0	0	0	5,706	1,737	0	39,900	1,081,291	1,062,607	102				
鏡石町	町	256,777	0	0	0	0	0	0	0	0	0	46,900	209,877	222,011	95				
天栄村	村	175,760	0	300	300	0	0	0	5,620	507	8,208	0	161,125	146,380	110				
石川町	町	317,367	0	0	0	0	0	0	0	9,959	0	0	307,408	276,229	111				
玉川村	村	303,905	0	0	0	0	0	0	0	4,535	0	143,500	155,870	141,510	110				
平田村	村	165,172	0	0	0	0	0	0	0	2,952	0	2,400	159,820	145,691	110				
浅川町	町	146,338	0	0	0	0	0	0	0	0	0	5,500	140,838	137,046	103				
古殿町	町	194,736	0	0	0	0	0	0	0	0	0	8,000	186,736	138,018	135				
白河地方広域消防組合	管内	3,119,731	5,386	300	300	180	5,423	292	0	38,540	2,006	789,500	2,278,104	2,568,536	89				
白河市	市	856,424	0	0	0	0	0	0	0	6,140	0	39,500	810,604	982,864	82				
西郷村	村	291,149	0	0	0	0	0	0	0	9,638	0	0	281,511	340,198	83				
泉崎村	村	692,889	0	0	0	0	0	0	0	2,203	0	570,200	120,486	135,532	89				
中島村	村	137,310	0	0	0	0	0	0	0	0	0	21,400	115,910	111,418	104				
矢吹町	町	273,132	0	0	0	0	1,602	0	0	6,706	0	23,300	241,524	287,336	84				
棚倉町	町	285,562	5,386	0	0	0	511	0	0	0	0	12,900	266,765	263,109	101				
祭町	町	238,821	0	0	0	0	3,300	0	0	0	2,006	95,900	137,615	143,442	96				
矢祭町	町	218,790	0	0	0	0	0	292	0	13,508	0	9,500	195,490	200,598	97				
塙村	村	125,654	0	300	300	0	10	0	0	345	0	16,800	108,199	104,039	104				

第1-9

平成28年度消防費財源内訳(消防一部事務組合分)

(単位:千円)

組合名	区分	消防費計	国庫支出金	県支出金	使用料手数料	分担金負担金 寄付金	財産収入	繰入金	諸収入	繰越金	地方債	一般財源 (税等)
合計		16,543,218	420,100	17,365	28,644	140,256	2,461	207,192	169,257	0	999,900	14,558,043
伊達地方消防組合		1,224,644	5,541	1,505	1,241	0	16	0	8,525	0	203,500	1,004,316
安達地方広域行政組合		1,191,622	1,011	1,423	2,035	0	0	141,151	20,493	0	32,900	992,609
郡山地方広域消防組合		4,028,459	21,060	1,561	7,452	125,754	0	0	3,967	0	454,000	3,414,665
須賀川地方広域消防組合		1,597,912	14,559	1,616	1,815	0	287	0	5,299	0	32,100	1,542,236
白河地方広域市町村圏整備組合		1,615,012	832	3,140	4,135	500	681	0	34,107	0	56,800	1,514,817
喜多方地方広域市町村圏組合		924,582	0	1,576	567	0	518	0	8,640	0	145,600	767,681
会津若松地方広域市町村圏整備組合		2,727,084	14,032	2,386	2,269	14,002	403	66,041	15,234	0	75,000	2,537,717
南会津地方広域市町村圏組合		671,419	10,310	781	731	0	556	0	8,504	0	0	650,537
相馬地方広域市町村圏組合		1,464,387	333,865	1,621	3,314	0	0	0	49,119	0	0	1,076,468
双葉地方広域市町村圏組合		1,098,097	18,890	1,756	5,085	0	0	0	15,369	0	0	1,056,997

第1-10

平成28年度消防費決算額(単独本部設置分)

(単位:千円)

市名	区分	消防費計	人件費	物件費	維持補修費	補助費等	普通建設 事業費	その他
合計	計	6,727,425	4,722,608	788,172	31,961	312,670	871,984	30
	本部・署分	5,788,835	4,518,665	456,964	21,683	90,147	701,376	0
	団分	732,061	203,464	178,420	4,607	208,924	136,646	0
	その他	206,529	479	152,788	5,671	13,599	33,962	30
福島市	計	3,046,975	2,126,223	342,708	5,015	116,819	456,210	0
	本部・署費	2,684,546	2,033,312	243,257	2,829	32,816	372,332	0
	消防団費	310,253	92,523	55,481	2,140	81,232	78,877	0
	その他	52,176	388	43,970	46	2,771	5,001	0
いわき市	計	3,680,450	2,596,385	445,464	26,946	195,851	415,774	30
	本部・署費	3,104,289	2,485,353	213,707	18,854	57,331	329,044	0
	消防団費	421,808	110,941	122,939	2,467	127,692	57,769	0
	その他	154,353	91	108,818	5,625	10,828	28,961	30

第1-11

平成28年度消防費決算額(消防一部事務組合分)

(単位:千円)

組合名	区分	消防費計	人件費	物件費	維持補修費	補助費等	普通建設 事業費	その他
合計		16,543,218	12,604,221	1,464,853	67,912	186,848	2,130,080	89,304
伊達地方消防組合		1,224,644	924,918	84,643	0	9,716	205,351	16
安達地方広域行政組合		1,191,622	876,644	65,871	2,882	61,372	184,853	0
郡山地方広域消防組合		4,028,459	2,987,936	361,652	39,529	22,415	616,927	0
須賀川地方広域消防組合		1,597,912	1,352,358	145,623	2,113	7,677	90,141	0
白河地方広域市町村圏整備組合		1,615,012	1,351,858	137,701	2,804	14,782	63,482	44,385
喜多方地方広域市町村圏組合		924,582	695,940	51,495	0	23,074	154,073	0
会津若松地方広域市町村圏整備組合		2,727,084	1,984,528	236,458	16,920	25,353	418,922	44,903
南会津地方広域市町村圏組合		671,419	564,215	49,942	2,088	6,551	48,623	0
相馬地方広域市町村圏組合		1,464,387	1,026,495	93,711	1,576	7,069	335,536	0
双葉地方広域市町村圏組合		1,098,097	839,329	237,757	0	8,839	12,172	0

第1-12 平成28年度消防費決算額(消防一部事務組合構成市町村分)

(単位:千円)

区分 市町村名	消防費計	人件費	物件費	維持補修費	補助費等	普通建設費	その他
県計	29,062,947	1,721,160	3,011,531	104,661	19,156,553	5,063,719	5,323
伊達地方消防組合管内	2,565,103	225,378	216,246	6,135	1,507,712	609,567	65
伊達市	1,772,672	166,939	128,789	4,459	936,178	536,307	0
桑折町	231,298	22,535	21,797	0	186,966	0	0
国見町	215,990	18,015	14,890	488	154,368	28,229	0
川俣町	345,143	17,889	50,770	1,188	230,200	45,031	65
安達地方広域行政組合管内	1,996,433	98,248	101,390	6,260	1,267,967	522,568	0
二本松市	941,308	47,080	53,044	4,069	748,872	88,243	0
本宮市	547,220	44,945	31,061	1,742	394,538	74,934	0
大玉村	507,905	6,223	17,285	449	124,557	359,391	0
郡山地方広域消防組合管内	5,705,723	355,981	255,401	24,493	4,534,241	534,517	1,090
郡山市	3,617,950	200,325	168,921	20,951	3,091,389	135,274	1,090
田村市	1,259,758	97,241	56,595	2,805	986,941	116,176	0
三春町	527,064	13,557	19,917	0	251,838	241,752	0
小野町	300,951	44,858	9,968	737	204,073	41,315	0
須賀川地方広域消防組合管内	2,688,689	141,873	149,694	10,046	2,013,674	373,402	0
須賀川市	1,128,634	39,899	45,403	5,119	934,793	103,420	0
鏡石町	256,777	6,479	11,815	897	189,403	48,183	0
天栄村	175,760	8,287	25,208	1,873	136,082	4,310	0
石川町	317,367	30,419	25,506	793	251,651	8,998	0
玉川村	303,905	19,159	8,867	396	129,912	145,571	0
平田村	165,172	18,122	11,862	968	129,264	4,956	0
浅川町	146,338	9,521	7,129	0	120,719	8,969	0
古殿町	194,736	9,987	13,904	0	121,850	48,995	0
白河地方広域市町村圏整備組合管内	3,119,731	161,432	170,073	18,893	1,917,701	851,632	0
白河市	856,424	39,554	34,052	6,876	726,450	49,492	0
西郷村	291,149	11,759	13,546	178	241,720	23,946	0
泉崎村	692,889	9,279	7,991	2,117	102,191	571,311	0
中島村	137,310	13,940	9,083	4,144	82,766	27,377	0
矢吹町	273,132	19,377	15,768	1,374	213,285	23,328	0
棚倉町	285,562	33,411	32,286	2,375	200,216	17,274	0
矢祭町	238,821	15,024	23,823	853	109,294	89,827	0
塙町	218,790	11,522	20,365	973	156,083	29,847	0
鮫川村	125,654	7,566	13,159	3	85,696	19,230	0
喜多方地方広域市町村圏組合管内	1,389,400	88,092	89,982	3,628	976,501	231,079	118
喜多方市	891,865	49,289	50,755	1,422	749,857	40,424	118
北塩原村	287,999	8,137	18,791	0	82,111	178,960	0
西会津町	209,536	30,666	20,436	2,206	144,533	11,695	0

区分 市町村名	消 防 費 計	人 件 費	物 件 費	維持補修費	補 助 費 等	普 通 建 設 事 業 費	そ の 他
会津若松地方広域市町村圏整備組合管内	3,713,701	177,090	183,213	13,275	3,046,104	294,019	0
会津若松市	1,652,421	42,990	43,344	5,401	1,504,142	56,544	0
磐梯町	190,294	7,350	12,126	0	95,826	74,992	0
猪苗代町	412,022	20,486	23,291	1041	301,091	66,113	0
会津坂下町	366,099	21,775	33,371	1,034	283,988	25,931	0
湯川村	100,426	6,642	13,072	0	78,898	1,814	0
柳津町	149,965	8,156	7,421	1,714	117,783	14,891	0
三島町	82,088	5,343	6,088	0	58,993	11,664	0
金山町	130,865	12,484	10,916	2,594	93,180	11,691	0
昭和村	95,616	3,448	5,783	1,491	58,463	26,431	0
会津美里町	533,905	48,416	27,801	0	453,740	3,948	0
南会津地方広域市町村圏組合管内	1,242,871	100,615	79,760	10,516	762,475	288,706	799
下郷町	208,953	21,238	14,905	0	151,350	21,460	0
檜枝岐村	271,201	4,687	6,396	570	39,762	219,786	0
只見町	220,043	31,586	13,737	0	157,230	16,691	799
南会津町	542,674	43,104	44,722	9,946	414,133	30,769	0
相馬地方広域市町村圏組合管内	2,591,500	115,287	283,150	2,321	1,445,368	745,169	205
相馬市	512,659	15,929	57,945	616	410,914	27,050	205
南相馬市	1,601,643	82,232	154,768	1,558	795,758	567,327	0
新地町	239,485	9,329	48,065	0	126,230	55,861	0
飯館村	237,713	7,797	22,372	147	112,466	94,931	0
双葉地方広域市町村圏組合管内	4,049,796	257,164	1,482,622	9,094	1,684,810	613,060	3,046
広野町	510,746	12,288	119,350	316	203,515	175,277	0
楢葉町	253,292	17,385	25,509	41	201,975	5,336	3,046
富岡町	983,189	98,068	203,548	0	299,248	382,325	0
川内村	156,631	12,758	14,078	1,015	107,173	21,607	0
大熊町	311,965	5,871	47,488	7,349	248,676	2,581	0
双葉町	205,508	40,516	980	0	164,012	0	0
浪江町	1,544,745	57,402	1,066,694	0	400,129	20,520	0
葛尾村	83,720	12,876	4,975	373	60,082	5,414	0

(平成30年4月1日現在)

(単位:円)

区分 市町村名	団 長	副 団 長	分 団 長	副 分 団 長	部 長	班 長	団 員
県 平 均 額	210,380	140,538	94,261	69,180	56,960	39,771	26,358
消防本部単独設置市	210,500	149,000	81,500	61,500	45,000	36,000	28,500
福 島 市	220,000	160,000	87,000	66,000	47,000	38,000	30,000
い わ き 市	201,000	138,000	76,000	57,000	43,000	34,000	27,000
伊達地方消防組合管内	232,250	174,250	119,500	91,350	71,350	41,750	29,375
伊 達 市	245,000	228,000	120,000	96,400	80,400	46,000	32,500
桑 折 町	228,000	153,000	122,000	95,000	73,000	41,000	29,000
国 見 町	228,000	166,000	116,000	92,000	70,000	37,000	29,000
川 俣 町	228,000	150,000	120,000	82,000	62,000	43,000	27,000
安達地方広域行政組合管内	206,000	165,333	112,889	84,333	54,500	35,667	24,000
二 本 松 市	219,000	185,000	133,667	85,000	49,000	33,000	26,000
本 宮 市	219,000	180,000	110,000	90,000	60,000	44,000	24,000
大 玉 村	180,000	131,000	95,000	78,000		30,000	22,000
郡山地方広域消防組合管内	212,750	153,375	106,458	78,375	58,833	41,875	29,500
郡 山 市	190,000	136,000	76,500	58,500	47,500	37,500	35,500
田 村 市	241,000	188,500	138,333	84,000	68,000	38,000	31,000
三 春 町	210,000	144,000	108,000	84,000	61,000	35,000	25,000
小 野 町	210,000	145,000	103,000	87,000		57,000	26,500
須賀川地方広域消防組合管内	245,000	158,750	114,375	72,688	75,500	40,250	27,250
須 賀 川 市	230,000	155,000	119,000	81,500	65,000	46,000	28,000
鏡 石 町	241,000	163,000	107,000	81,000	69,000	47,000	29,000
天 栄 村	236,000	159,000	119,000	84,000		47,000	28,000
石 川 町	281,000	165,000	126,000	70,000	56,000	35,000	27,000
玉 川 村	243,000	157,000	108,000	57,000	122,000	36,000	26,000
平 田 村	243,000	157,000	108,000	57,000	57,000	37,000	26,000
浅 川 町	243,000	157,000	108,000	57,000		36,000	26,000
古 殿 町	243,000	157,000	120,000	94,000	84,000	38,000	28,000
白河地方広域市町村圏整備組合管内	202,122	124,400	73,478	54,578	46,613	31,900	22,678
白 河 市	198,000	130,000	91,000	64,000	45,000	34,000	24,000
西 郷 村	200,000	132,000	90,000	64,000		34,000	25,000
泉 崎 村	176,800	111,000	56,500	44,200	39,000	27,700	19,000
中 島 村	175,200	109,600	51,500	40,500	37,200	23,900	21,400
矢 吹 町	192,100	131,000	90,100	63,200	49,400	33,300	24,000
棚 倉 町	225,000	134,000	72,000	58,000	50,000	36,000	22,500
矢 祭 町	226,000	127,000	71,200	52,300	52,300	32,200	23,200
塙 町	222,000	126,000	69,000	53,000	50,000	32,000	22,500
鮫 川 村	204,000	119,000	70,000	52,000	50,000	34,000	22,500

区分 市町村名	団 長	副 団 長	分 団 長	副 分 団 長	部 長	班 長	団 員
	喜多方地方広域市町村圏組合管内	198,433	146,100	98,467	73,000	61,433	47,567
喜 多 方 市	220,000	177,000	109,000	80,000	62,000	41,000	29,000
北 塩 原 村	188,000	132,000	92,000	70,000	67,000	56,000	32,000
西 会 津 町	187,300	129,300	94,400	69,000	55,300	45,700	32,000
会津若松地方広域市町村圏整備組合管内	190,200	132,800	91,900	68,200	54,556	43,700	26,100
会津若松市	217,000	144,000	101,000	65,000	52,000	35,000	27,000
磐 梯 町	190,000	132,000	84,000	70,000	54,000	44,000	32,000
猪 苗 代 町	184,000	124,000	92,000	67,000	45,000	37,000	32,000
会津坂下町	203,000	150,000	107,000	78,000		45,000	24,000
湯 川 村	196,000	133,000	95,000	80,000	56,000	46,000	26,000
柳 津 町	173,000	124,000	96,000	68,000	62,000	47,000	24,000
三 島 町	185,000	118,000	78,000	59,000	59,000	49,000	23,000
金 山 町	181,000	125,000	90,000	71,000	60,000	50,000	26,000
昭 和 村	185,000	118,000	68,000	52,000	52,000	47,000	23,000
会津美里町	188,000	160,000	108,000	72,000	51,000	37,000	24,000
南会津地方広域市町村圏組合管内	202,000	114,750	68,250	51,750	42,250	34,875	25,875
下 郷 町	203,000	126,000	71,000	52,000	45,000	34,500	23,500
檜 枝 岐 村	210,000	113,000	56,000	42,000	42,000	36,000	28,000
只 見 町	195,000	105,000	66,000	46,000	34,000	34,000	25,000
南 会 津 町	200,000	115,000	80,000	67,000	48,000	35,000	27,000
相馬地方広域市町村圏組合管内	238,500	148,083	105,250	79,000	58,250	41,250	25,750
相 馬 市	232,000	140,000	120,000	84,000	60,000	39,000	24,000
南 相 馬 市	250,000	173,333	100,000	76,000	55,000	37,000	27,000
新 地 町	237,000	140,000	100,000	78,000	58,000	46,000	24,000
飯 館 村	235,000	139,000	101,000	78,000	60,000	43,000	28,000
双葉地方広域市町村圏組合管内	194,375	122,500	83,900	66,250	56,500	42,463	26,000
広 野 町	200,000	120,000	80,000	62,000		45,000	25,000
檜 葉 町	190,000	113,000	83,000	64,000	59,000	43,500	24,500
富 岡 町	208,000	133,000	98,000	71,000		46,000	28,000
川 内 村	190,000	127,000	82,000	73,000		43,000	29,000
大 熊 町	204,000	123,000	91,000	69,000		46,000	29,000
双 葉 町	196,000	125,000	83,000	62,000		42,000	26,000
浪 江 町	180,000	117,000	79,200	66,000	54,000	34,200	22,500
葛 尾 村	187,000	122,000	75,000	63,000		40,000	24,000

※玉川村では、部長が副団長格のため、分団長、副分団長よりも年額報酬が高い。

平成29年 月別火災総括表・出火原因別調

第2-1
(1)火災総括表

月別	火災件数										焼損枚数					死傷者			焼損面積				損害額(千円)						
	計	建物	林野	車両	船舶	航空機	その他	焼損枚数			死傷者	建物床面積	建物表裏面積	林野面積	計	建物	林野	車両	船舶	飛行機	その他	爆発							
								全焼	半焼	部分													ぼや						
1	47	37	1	5	0	0	4	37	12	2	8	15	46	115	7	10	3,029	71	30	262,953	156,118	620	12,483	0	0	93,732	0		
2	65	32	4	8	0	0	21	32	11	2	7	12	20	51	2	7	1,531	51	123	96,372	92,383	195	3,611	0	0	183	0		
3	73	39	9	2	0	0	23	37	17	2	10	8	22	47	7	11	3,416	271	73	243,547	228,931	204	793	0	0	780	12,839		
4	68	31	12	6	0	0	19	29	11	1	8	9	21	52	2	12	2,029	125	8,278	118,792	97,499	6,278	6,052	0	0	39	8,924		
5	82	31	9	11	0	0	31	30	12	2	9	7	21	47	3	5	2,307	57	1,737	118,663	96,651	7,091	13,705	0	0	1,216	0		
6	38	19	3	8	0	0	8	19	4	0	5	10	13	36	2	9	785	21	6	61,144	18,309	1	42,821	0	0	13	0		
7	43	25	0	9	0	0	9	25	4	3	4	14	22	46	3	9	759	145	0	54,760	52,241	0	2,399	0	0	110	0		
8	35	24	0	10	0	0	1	24	7	0	5	12	16	41	0	10	1,954	34	0	118,719	114,115	0	4,055	0	0	549	0		
9	28	18	1	6	0	0	3	18	7	1	3	7	19	35	3	3	3,155	555	0	180,218	178,760	0	586	30	0	822	0		
10	29	18	0	8	0	0	3	18	7	2	7	2	16	40	3	11	1,209	98	0	31,235	25,226	0	5,912	0	0	97	0		
11	43	25	2	9	0	0	7	25	9	0	6	10	24	50	5	10	1,401	23	1	28,892	26,108	8	2,608	0	0	168	0		
12	46	34	1	5	0	0	6	34	11	2	4	17	25	54	1	11	2,052	173	2	88,464	85,048	0	3,257	0	0	159	0		
計	597	333	42	87	0	0	135	328	112	17	76	123	265	614	38	108	23,627	1,624	10,250	1,403,749	1,171,409	14,397	98,282	30	0	97,868	21,763		

(2)出火原因別調

出火原因 月別	計	たばこ	こんろ	かまど	かまど呂	か風	炉	焼却炉	ストーブ	こたつ	ポイラー	煙突・ 煙道	排気管	電気機器	電気装置	電話配線	内燃機関	配線器具	火遊び	ライター	たき火	切断機	灯火	衝突 火花の	取灰	火入れ	放火	放火 疑いの	その他	調査 不明 中	
1	47	6	3	0	0	0	0	0	6	0	0	0	1	0	0	3	0	3	0	0	2	0	0	0	0	0	1	4	1	10	7
2	65	5	3	0	0	0	0	1	4	0	0	2	3	1	0	0	0	1	3	1	7	0	0	0	2	5	2	9	10	5	5
3	73	6	3	0	0	0	0	1	6	2	2	1	1	0	0	2	0	0	2	1	10	0	1	1	1	5	4	10	8	7	7
4	68	7	4	0	1	1	5	1	1	0	0	0	2	1	1	1	1	0	1	2	7	0	1	0	0	4	1	8	15	5	5
5	82	4	3	1	1	0	0	0	0	0	0	1	1	1	0	1	0	2	1	4	2	2	0	0	0	4	3	9	24	18	18
6	38	2	1	0	0	0	0	0	0	0	0	1	3	0	0	0	0	0	0	0	0	1	0	1	0	3	6	5	10	5	5
7	43	2	4	0	1	0	1	0	1	0	0	0	2	5	1	1	0	1	0	0	1	0	0	0	0	0	6	3	7	8	8
8	35	0	2	0	1	0	0	0	0	0	0	0	3	2	3	3	0	1	0	2	1	0	0	2	0	0	1	3	7	4	4
9	28	2	3	0	0	0	1	0	0	0	0	0	2	0	0	1	0	0	1	0	1	0	0	0	1	0	3	5	7	7	7
10	29	2	2	0	0	0	0	0	0	1	0	0	1	0	1	0	0	1	0	0	0	0	0	1	0	0	5	2	11	2	2
11	43	5	5	0	1	0	0	0	6	0	0	0	0	1	0	0	1	2	0	0	2	0	0	0	0	0	5	2	10	3	3
12	46	3	1	0	2	0	1	1	1	0	1	1	3	1	0	5	0	5	0	0	2	1	1	1	0	0	3	1	10	4	4
合計	597	44	34	1	7	2	9	2	24	3	3	6	22	12	6	17	2	15	8	11	35	4	3	5	3	23	40	56	127	75	75

平成29年 市町村別火災状況

市町村名	火災件数						人口1万人当 3月1日 現在人口 出生率	建物火災										死傷者		全火災の 損害額 千円	焼損 面積 a 千円	林野火災 損害額 千円	車両火災 損害額 千円	船舶 損害額 千円	航空機 損害額 千円	その他 の 損害額 千円	爆発 損害額 千円								
	計	建物	林野	車両	船舶	飛行機		その他	焼損程度			焼損床 面積 ㎡	焼損表 面積 ㎡	損害額 千円	り災 世帯	り災 人員	死者	負傷者																	
									全 焼	半 焼	部 焼																								
栗	597	333	42	87				135	1,938,116	3.1	112	17	76	123	328	19,986	352	959,328	265	614	38	108	140,374	10,250	14,397	114	98,282	30			97,868	21,763			
福島市	88	59	1	13			15	290,212	3.0	8	2	12	36	58	871	17	51,681	39	97	5	14	89,827	50	1,596	20	10,165				1,045	10,976				
いわき市	77	49	6	11			11	344,681	2.2	12	6	13	18	49	3,079	76	242,974	44	94	8	12	336,253	138	236	11	11,665				256					
伊達地方消防 組合管内	31	20	2	1			8	95,287	3.3	9	8	3	20	1,097	78	50,385	22	44	3	7	56,535	65		2	441				108						
伊達市	19	12	1				6	60,510	3.1	6	5	1	12	858	1	43,212	19	32	3	5	48,402	27								108					
桑折町	7	5	1				1	11,981	5.8	3	1	1	5	213	1	4,985	2	6	2		5,579	38			1	208									
国見町	4	2		1			1	9,175	4.4		2	2	2	26	76	2,188	1	6			2,554				1	233									
川俣町	1	1						13,621	0.7			1	1																						
安達地方広域 消防組合管内	31	16	5	5	12		5	95,964	3.2	10	3	1	14	1,780		52,980	17	31	9	68,839	274	1,402	3	1,823					27	8,924					
二本松市	21	12	3	3			3	56,445	3.7	8	2	1	11	1,328		43,049	12	17	8	46,731	104	629	1	930					22						
本宮市	8	3	1	2			2	30,705	2.6	1	1	2	1	171		9,573	4	11		21,122	169	773	2	893					5	8,924					
大玉村	2	1	1					8,814	2.3	1		1	1	281		388	1	3	1	986	1														
郡山地方広域 消防組合管内	106	62	5	12			27	399,994	2.7	20	3	12	27	62	3,229	32	56,270	43	102	6	219,170	303	2,035	18	37,482				94,989						
郡山市	82	47	3	8			24	333,981	2.5	11	1	11	24	47	1,196	32	28,637	32	78	4	84,093	288	2,035	13	36,306				1,389						
田村市	16	9	1	3			3	37,025	4.3	5	2	1	1	9	1,658		18,339	8	13	2	124,800	13		4	666				93,600						
三春町	6	5	1	1				17,870	3.4	3	2	5	341			9,244	3	11		10,217	2		1	510											
小野町	2	1	1					10,118	2.0	1		1	1	34		50				60															
須賀川地方広域 消防組合管内	49	23	4	9			13	139,803	3.7	12	6	5	23	1,785	6	93,111	18	51	4	123,072	121	693	12	8,323				138							
須賀川市	18	7	1	3			7	76,455	2.4	2	2	3	7	246		30,982	2	7	4	38,007	14	620	3	784				116							
鏡石町	3	2		1				12,947	2.4	2		2	295			36,438	8	17	1	41,370			1	2,681				11							
天栄村	3	2					1	5,383	5.6	1	1	2	229	6		8,820	2	10	2	9,461															
石川町	8	6	2					15,122	5.3	3	2	1	6	312		9,051	4	12	2	13,847	99		3	1,774											
玉川村	4	2		1			1	6,870	6.0	1	1	2	140			1,596				1,743			1	60											
平田村	5	2		1			2	6,217	8.0	1	1	2	159			2,788	2	5	1	3,769	2		1	200											
浅川町	4	1	1	1			1	6,318	6.3	1		1	177			2,843				7,268	6	73	1												
古殿町	4	1		2			1	4,991	8.0	1		1	227			593				7,807			2	2,824											
白河地方広域市町 村圏整備組合管内	69	29	10	12			18	141,033	4.9	8	8	12	28	1,309	60	130,289	17	39	4	154,708	116	3,569	10	3,599				128							
白河市	30	14	4	4			8	60,595	5.0	3	3	7	13	708	44	88,570	8	16	1	86,630	5		4	2,739				125							
西郷村	9	4	2	3				20,420	4.4	3	1	4	298	6		5,173	2	4		6,003			3	529											
泉崎村	4	2					2	6,360	6.3		1	1	2	11		1,226	1	3	1	1,226															
中島村	3	1	1	1			1	4,938	6.1											225															
矢吹町	12	5	1	2			4	17,445	7.0		2	3	5	3	10	17	3	5	2	390	5	50													
棚倉町	2	1					1	13,852	1.4	1		1	117			17,712	1	1		18,463															
矢祭町	5	3	2					5,683	8.8	1	1	1	3	172		37,591	2	10	1	41,662	106	3,519													
塙町	2			1			1	8,756	2.3											100			1	100											
鮫川村	2			1			1	3,284	6.1											9			1	6											

平成29年 市町村別 火災状況

市町村名	火災件数						人口1万人当 3月1日 現在人口	建物火災						死傷者				全火災の 損害額 千円	林野火災 焼損 面積 a 千円	車両火災 焼損 台数 千円	船舶 損害額 千円	航空機 損害額 千円	その他 の 損害額 千円	爆発 損害額 千円							
	計	建物	林野	車両	船舶	飛行機		その他	焼損程度			焼損床 面積 ㎡	焼損表 面積 ㎡	損害額 千円	り災 世帯	り災 人員	死者								負傷者						
									全 焼	半 焼	部 分 焼																				
喜多方地方広域 市町村圏組合管内	25	16	2	1			6	56,485	4.4	6	1	2	6	15	801	3	13,896	7	19	1	26,751	496	261	1	105					1,863	
喜多方市	20	12	2	1			5	47,662	4.2	4		2	5	11	583	3	11,748	6	18	1	24,261	484		1	105				1,863		
北塩原村	1						1	2,701	3.7																						
西会津町	4	4					1	6,122	6.5	2	1	1	4	4	218		2,088	1	1		2,490	12	261								
会津若松市	51	32	3	5			11	186,940	2.7	14	3	5	10	32	3,287	49	143,779	31	76	2	175,925	1,006	4,605	15	7,276	30			882		
会津若松市	29	19	3	1			6	121,607	2.4	6	2	5	6	19	977	45	49,850	14	34	2	55,783	6	1	11	1,364	30			113		
郷梯町	4	1		2			1	3,475	11.5	1			1	1	17		120				5,474			2	5,332				13		
猪苗代町	2	2						14,941	1.4	2			2	2	201		10,041	1	5	2	16,461										
会津坂下町	5	2		1			2	15,911	3.1	2			2	2	1,609		71,773	6	14	1	82,804	1,000	4,604	1	380				735		
湯川村	2	1					1	3,139	6.4	1			1	1	75		327	1	2		1,133										
柳津町	1	1						3,355	3.0				1	1	1						4										
三島町	1	1						1,565	6.4	1			1	1	202		9,638	3	10		10,770									14	
金山町	2	2						2,079	9.6	2			2	2	206	4	2,030	2	2		3,229										
昭和村	1			1				1,246	8.0												200			1	200						
会津美里町	4	3					1	20,122	2.0				3	3							67									7	
南会津地方広域 市町村圏組合管内	14	10		2			2	25,697	5.4	7	1	2	10	1,224	6	28,830	10	31	3	1	35,083			2	281				2		
下郷町	1			1				5,446	1.8												250			1	250						
檜枝岐村								583																							
只見町	4	3					1	4,308	9.3	2		1	3	3	262	4	4,778	2	11	1	7,062									2	
南会津町	9	7		1			1	15,362	5.9	5	1	1	7	962	2	24,052	8	20	2	1	27,771			1	31						
相馬地方広域 市町村圏組合管内	42	13	3	13			13	107,133	3.9	3	1	4	5	13	704	22	35,770	16	29	3	53,746	201		16	15,230				279		
相馬市	16	8		2			6	38,108	4.2	1	1	4	2	8	447	12	34,568	12	23	1	37,449			5	982				21		
南相馬市	20	4	1	10			5	54,932	3.6	1			3	4	116	10	556	4	6	2	15,489	1		10	14,233				138		
新地町	2						2	8,243	2.4												120									120	
飯館村	4	1		2				5,850	6.8	1			1	1	141		616				688	200		1	15						
双葉地方広域 市町村圏組合管内	14	4	1	3			6	62,287	2.2	3	1	1	4	4	820	3	59,423	1	1	5	63,840	7,480		4	1,892				14		
広野町	1			1				4,055	2.5															1	1,200						
楡葉町	6	2		1			3	7,108	8.4	2			2	244			36,365			1	38,444			1	168						
富岡町	3			1			2	13,192	2.3				1	1							246			1	232					14	
川内村	1							1,984	5.0				1	1		3	1														
大熊町								10,500																							
双葉町								6,057																							
浪江町	3	1		1			1	17,954	1.7	1			1	1	576		23,057	1	1	4	23,949	7,480		1	292						
養老尾村								1,437																							

(注) 人口は、「福島県の推計人口(福島県現住人口調査月報)(平成29年3月1日現在)」による。

No.	市町村名	火災種別	出火日時	出火原因	年齢	性別	就寝中	寝たきり	身体不自由	死者の発生した経過	死者の発生した階数	一人暮らし	家族別棟	家族留守
1	相馬市	建物	1月5日 23時25分	たばこ	67	男性	○			その他	地上4階	○		
2	郡山市	建物	1月13日 17時35分	配線器具	90	男性				その他	地上1階			○
3	いわき市	その他	1月17日 6時30分	放火	91	男性				自殺等				
4	南相馬市	車両	1月19日 11時05分	放火	66	男性				自殺等				
5	いわき市	建物	1月20日 16時00分	不明・調査中	49	女性			○	その他	地上1階			○
6	田村市	建物	1月26日 1時30分	たばこ	49	男性	○		○	逃げ遅れ	地上1階	○		
7	泉崎村	建物	1月28日 11時40分	その他	59	女性				その他	地上1階			
8	南相馬市	その他	2月3日 11時40分	放火	60	女性				自殺等				
9	白河市	その他	2月28日 14時40分	火入れ	88	男性				その他				
10	いわき市	建物	3月5日 21時50分	放火	66	女性				その他	地上1階			
11	福島市	建物	3月8日 9時40分	その他	50	男性				逃げ遅れ	地上1階			
12	福島市	建物	3月10日 14時50分	放火	32	男性				自殺等	地上1階			
13	いわき市	建物	3月12日 4時00分	不明・調査中	67	男性				その他	地上2階			
14	棚倉町	建物	3月19日 20時45分	ボイラー	74	男性				その他	地上1階			
15	いわき市	建物	3月22日 20時45分	不明・調査中	84	女性				その他	地上1階	○		
16	矢祭町	建物	3月25日 22時05分	こたつ	78	男性				その他	地上1階			
17	鏡石町	建物	4月8日 21時40分	放火の疑い	62	男性				その他	地上1階			
18	田村市	建物	4月22日 12時55分	こんろ	93	女性				着衣着火	地上1階			○
19	只見町	その他	5月5日 11時30分	その他	80	男性				着衣着火				
20	南会津町	建物	5月6日 1時45分	不明・調査中	89	男性	○			逃げ遅れ	地上1階	○		
21	伊達市	建物	5月27日 7時40分	放火	77	女性				自殺等	地上2階			○
22	伊達市	建物	6月17日 0時50分	放火の疑い	47	男性				その他	地上2階			
23	平田村	その他	6月18日 16時45分	放火の疑い	30	男性				自殺等				
24	会津若松市	建物	7月27日 3時30分	不明・調査中	52	男性			○	逃げ遅れ	地上1階			
25	会津若松市	建物	7月27日 3時30分	不明・調査中	13	男性				逃げ遅れ	地上2階			
26	福島市	その他	7月27日 19時30分	放火	66	女性				自殺等				
27	伊達市	建物	9月7日 18時17分	不明・調査中	73	男性			○	その他	地上1階	○		
28	石川町	建物	9月13日 5時00分	たばこ	57	男性		○	○	逃げ遅れ	地上1階			
29	石川町	建物	9月13日 5時00分	たばこ	86	女性				逃げ遅れ	地上1階			
30	南会津町	建物	10月6日 18時35分	放火	60	男性				その他	地上1階			
31	福島市	建物	10月19日 8時10分	放火	86	男性				自殺等	地上1階			
32	郡山市	建物	10月28日 8時30分	こたつ	86	女性		○	○	逃げ遅れ	地上1階			
33	いわき市	建物	11月1日 2時00分	放火	82	男性				自殺等	地上1階	○		
34	福島市	建物	11月5日 15時50分	不明・調査中	42	男性				再侵入	地上1階			○
35	いわき市	車両	11月12日 6時00分	放火	48	女性				自殺等				
36	郡山市	建物	11月15日 17時00分	こんろ	77	男性				その他	地上1階			
37	郡山市	建物	11月15日 17時00分	こんろ	73	女性				逃げ遅れ	地上1階			
38	いわき市	建物	12月7日 11時50分	不明・調査中	57	男性				その他	地上1階	○		

平成29年中の主な火災

損害額 1億円以上
 建物 3,000m²以上
 焼損面積 1,000a以上
 死者 3人以上

出火日	出火場所	火災種別	出火時刻	鎮火時刻	出火原因	焼損棟数 棟	り災世帯 世帯	り災人員 人	死者 人	負傷者 人	建物焼損 床面積 m ²	林野焼損 面積 a	損害額 千円	天気	風向	風速 m/s	湿度	
																	%	%
1月12日	田村市	建物	0:30	1月12日 4:53	たき火	1	0	0	0	0	860	0	103,134	曇り	西南西	2	76	
4月29日	浪江町	林野	14:20	5月10日 18:10	雷	0	0	0	1	0	0	7,480	0	0	曇り	南南東	4	89
5月8日	会津坂下町	建物	11:45	5月9日 7:19	かまどの 火の粉	11	4	12	0	0	174	1,000	62,217	曇り	西	10	34	

第2-5 平成29年 建物火災の火元建物用途別・構造別損害状況

建物用途	出火件数	焼損床面積	焼損表面積	延焼件数	延焼棟数	焼損世帯数	災害損害額(千円)	焼損棟数
住宅	171	15,951	1,285	62	128	189	758,432	299
併用住宅	12	1,375	9	3	4	9	33,345	16
共同住宅	32	603	18	2	3	39	33,555	35
遊技場	3	0	0	0	0	0	53	3
カラオケボックス等	1	0	0	0	0	0	24	1
飲食店	10	156	3	0	0	0	32,339	10
物品販売店舗	11	1,172	57	2	5	0	110,080	16
旅館	3	3	0	0	0	1	285	3
病院	0	0	0	0	0	0	0	0
グループホーム等	2	0	0	0	0	1	60	2
学校	1	0	0	0	0	0	597	1
神社・寺院	1	4	0	0	0	0	60	1
工場	19	1,401	125	2	2	1	40,118	21
駐車場	0	0	0	0	0	0	0	0
倉庫	2	354	0	2	3	0	26,611	5
事務所	7	405	5	2	2	1	20,898	9
特定複合用途	12	112	0	2	2	10	17,282	14
非特定複合用途	2	14	0	0	0	7	675	2
その他	42	2,077	111	8	15	7	96,985	57
合計	333	23,627	1,613	85	164	265	1,171,402	497

第2-6 平成29年 火災種類別死傷者数

種別	計	建物	林野	車両	船舶	航空機	その他
死者	37	29	0	2	0	0	6
負傷者	107	84	4	5	0	0	14
爆発死者	1	1	0	0	0	0	0
爆発負傷	1	1	0	0	0	0	0

※上表中の爆発とは、爆発現象により建物等の損害が発生したが焼損害がなかった場合である。

第2-7 平成29年 建物用途別火災件数及び死傷者数

区分	火災件数	死者	負傷者	爆発死者	爆発負傷
住宅	171	23	60	0	0
併用住宅	12	0	3	0	0
共同住宅	32	2	6	0	0
遊技場	3	0	0	0	0
カラオケボックス等	1	0	0	0	0
飲食店	10	0	0	0	0
物品販売店舗	11	1	3	0	0
旅館	3	0	1	0	0
病院	0	0	0	0	0
グループホーム等	2	0	0	0	0
学校	1	0	0	0	0
神社・寺院	1	0	0	0	0
工場	19	0	3	1	1
駐車場	0	0	0	0	0
倉庫	2	0	0	0	0
事務所	7	1	0	0	0
特定複合用途	12	1	1	0	0
非特定複合用途	2	0	0	0	0
その他	42	1	7	0	0
合計	333	29	84	1	1

※上表中の爆発とは、爆発現象により建物等の損害が発生したが焼損害がなかった場合である。

第2-8 平成29年 年齢別・月別死者数

区分	1月	2月	3月	4月	5月	6月	7月	8月	9月	10月	11月	12月	計
0~5歳	0	0	0	0	0	0	0	0	0	0	0	0	0
6~12歳	0	0	0	0	0	0	0	0	0	0	0	0	0
13~20歳	0	0	0	0	0	0	1	0	0	0	0	0	1
21~64歳	3	1	2	1	0	2	1	0	1	1	2	1	15
65歳以上	4	1	5	1	3	0	1	0	2	2	3	0	22
不明	0	0	0	0	0	0	0	0	0	0	0	0	0
計	7	2	7	2	3	2	3	0	3	3	5	1	38

第2-9 出火原因の年次別推移

年次	1位		2位		3位		4位		5位		6位		7位		8位		9位		10位		
	出火原因	件数	出火原因	件数	出火原因	件数	出火原因	件数	出火原因	件数	出火原因	件数	出火原因	件数	出火原因	件数	出火原因	件数	出火原因	件数	
平成元年	こんろ	94	放火・放火の疑い	68	たき火	67	火あそび	51	たばこ	47	"	37	"	28	"	16	飯炊等	13			
2	"	79	たき火	76	放火・放火の疑い	67	たばこ	38	火あそび	37	"	35	その他の電気関係	20	煙突・煙道	18	こたつ	12			
3	たき火	101	こんろ	89	たばこ	83	放火・放火の疑い	57	風呂・かまど	41	火あそび	38	煙突・煙道	20	マツチライター	11	その他の電気関係	7			
4	こんろ	105	放火・放火の疑い	80	"	68	たき火	51	火あそび	34	煙突・煙道	24	風呂・かまど	23	その他の電気関係	8	マツチライター	6			
5	たき火	146	たばこ	102	こんろ	81	放火・放火の疑い	61	"	42	風呂・かまど	29	煙突・煙道	22	マツチライター	15	その他の電気関係	9			
6	"	166	こんろ	94	たばこ	67	"	44	風呂・かまど	44	ストーブ	40	"	23	"	11	"	8			
7	"	120	たばこ	87	こんろ	78	"	43	"	35	火あそび	29	"	21	その他の電気関係	15	マツチライター	11			
8	放火・放火の疑い	162	たき火	153	"	89	たばこ	88	火入れ	48	"	44	風呂・かまど	30	煙突・煙道、壁紙、扉	各17					
9	"	119	たき火	113	たき火	110	こんろ	94	ストーブ	35	火入れ	31	焼却炉	26	風呂・かまど	25	煙突・煙道	22			
10	こんろ	89	"	87	放火・放火の疑い	67	たき火	51	ストーブ	42	風呂・かまど	33	火あそび	32	電気機器	19	マツチライター	各17			
11	たばこ	105	たき火	84	"	74	こんろ	71	"	54	"	41	"	32	マツチライター	22	煙突・煙道	17			
12	放火の疑い	107	たばこ	103	たき火	97	"	78	"	52	火あそび	36	風呂・かまど	27	火入れ	25	マツチライター	19			
13	たばこ	114	たき火	109	放火・放火の疑い	94	"	93	"	41	火入れ	39	マツチライター	30	火あそび	25	電灯・電話配線	20			
14	放火の疑い	161	たばこ	126	たき火	126	"	111	"	94	火あそび	46	"	35	ストーブ	32	マツチライター	30			
15	"	164	放火	135	こんろ	106	たばこ	106	たばこ	103	ストーブ	42	火あそび	36	火入れ	26	火入れ	20	電灯・電話配線	18	
16	"	132	こんろ	116	たばこ	112	"	109	放火	99	"	52	"	45	火入れ	33	風呂・かまど	19	電灯・電話配線	各19	
17	こんろ	102	たばこ	81	たき火	66	放火	61	放火の疑い	47	火入れ	43	火あそび	42	火あそび	24	"	21	溶接機・切断機	16	
18	放火の疑い	103	こんろ	101	たばこ	86	たき火	75	放火	63	"	46	風呂・かまど	26	"	22	火入れ	21	排気管	19	
19	たき火	89	"	87	放火	86	たばこ	84	放火の疑い	68	"	41	火入れ	32	"	24	電気機器(洗濯機)	24	風呂・かまど	21	
20	放火	78	"	73	たき火	72	"	61	"	60	"	48	"	38	"	29	風呂・かまど	22	配線器具	20	
21	放火の疑い	99	たき火	93	たばこ	76	こんろ	71	放火	59	火入れ	40	ストーブ	34	配線器具	19	火あそび	18	電灯・電話配線	各18	
22	"	70	こんろ	58	"	53	たき火	48	"	47	ストーブ	29	火入れ	19	電灯・電話配線	18	マツチライター	各17			
23	たき火	106	放火	73	放火の疑い	63	こんろ	48	たばこ	46	火入れ	32	ストーブ	27	電気機器	22	電灯・電話配線	21	マツチライター	各19	
24	"	54	"	49	"	45	たばこ	43	放火の疑い	33	ストーブ	32	電灯電話等の配線	23	マツチライター	17	飯炊	15	排気管	各14	
25	"	105	放火の疑い	58	放火	51	たばこ	49	火入れ	43	こんろ	40	ストーブ	34	排気管	22	電灯電話等の配線	18	マツチライター	18	
26	放火	79	たき火	69	たばこ	43	放火の疑い	37	ストーブ	31	"	21	排気管	18	火入れ	18	電気機器	17	電灯電話等の配線	16	
27	"	62	"	56	放火の疑い	50	たばこ	45	火入れ	26	電灯電話等の配線	25	こんろ	24	配線器具	24	ストーブ	21	電気機器	15	
28	放火の疑い	66	たき火	49	たばこ	47	放火	44	こんろ	34	火入れ	27	電灯電話等の配線	23	排気管	21	ストーブ	20	風呂・かまど	10	
29	放火の疑い	56	たばこ	44	放火	40	たき火	35	こんろ	34	ストーブ	24	火入れ	23	排気管	22	電灯電話等の配線	17	配線器具	15	

第2-10 火災件数と損害状況の年次別推移

年次	総額		建物火災				林野火災		車両火災		船舶火災		航空機火災		その他の火災		死傷者	
	出火件数	損害額(千円)	焼損床面積(㎡)	焼損棟数	焼損床面積(千円)	出火件数	焼損面積(千円)	損害額(千円)	出火件数	損害額(千円)	出火件数	損害額(千円)	出火件数	損害額(千円)	出火件数	損害額(千円)	死者	負傷者
平成元年	913	2,610,204	49,960	932	2,533,908	503	1,866	6,908	81	56,565	1	309	—	128	12,514	46	134	
2	836	3,554,457	49,708	858	3,416,110	485	1,706	6,029	66	34,496	1	27,965	1	121	67,467	49	109	
3	965	2,638,700	45,764	932	2,533,285	536	1,906	7,021	74	53,782	3	11,001	—	138	33,641	36	116	
4	865	3,190,077	51,612	929	3,029,526	525	1,814	11,333	69	91,781	4	51,134	1	120	6,303	35	93	
5	996	2,756,404	45,184	799	2,606,050	477	1,730	33,582	89	93,283	—	—	—	174	23,489	37	106	
6	1,022	3,975,769	55,825	969	3,865,281	549	1,876	34,306	72	57,792	—	—	—	146	18,390	39	122	
7	1,015	7,134,195	50,974	915	6,799,644	482	1,651	30,452	100	87,645	2	35,500	—	192	20,747	42	126	
8	1,259	4,123,068	61,518	1,153	3,694,708	565	1,902	243,497	115	69,934	1	5,100	—	244	106,558	43	135	
9	1,139	3,306,486	46,043	854	2,990,024	479	1,537	90,484	86	106,955	—	—	—	239	64,114	54	124	
10	940	3,042,918	48,025	831	2,869,175	468	1,638	14,085	107	142,439	2	6,489	—	161	10,730	61	110	
11	1,074	3,531,179	56,993	941	3,418,318	525	1,736	15,716	126	69,174	—	—	—	187	13,441	56	111	
12	1,086	2,724,407	45,606	878	2,634,110	495	1,572	24,623	121	42,969	—	—	—	242	22,492	76	156	
13	1,108	4,771,332	49,796	836	4,640,745	468	1,438	24,473	90	95,134	1	5	—	268	10,975	52	150	
14	1,346	3,607,065	55,569	964	3,383,770	550	1,762	27,517	113	63,393	1	53	—	377	39,595	63	165	
15	1,219	2,779,678	52,197	929	2,596,864	531	1,601	55,252	120	94,553	—	—	—	350	20,962	67	170	
16	1,205	2,874,147	49,737	939	2,778,268	511	1,628	35,970	93	40,544	1	2,072	—	328	17,129	45	155	
17	915	3,721,132	42,892	819	3,592,517	451	1,477	30,087	91	38,361	2	8,623	—	197	14,292	57	125	
18	959	2,279,636	34,756	776	1,819,646	472	1,500	777	101	52,751	—	—	—	218	368,783	56	146	
19	952	2,852,147	42,403	761	2,305,139	440	1,389	5,408	97	40,084	1	595	—	221	500,921	52	138	
20	838	2,701,146	43,976	800	2,646,508	412	1,144	7,965	78	38,762	—	—	—	182	7,971	43	120	
21	882	2,004,232	35,745	705	1,812,786	395	1,123	10,426	60	40,596	—	—	—	259	73,439	47	134	
22	629	999,455	26,679	578	1,057,342	323	1,044	1,557	73	37,257	2	12,244	—	138	25,709	34	121	
23	851	4,912,009	35,404	669	4,845,744	352	961	3,608	94	42,277	—	—	—	217	19,429	41	116	
24	671	1,824,962	37,328	646	1,737,735	356	959	5,267	67	36,059	1	80	—	176	40,099	45	124	
25	823	1,665,907	33,852	621	1,642,768	393	1,000	16,151	75	42,234	—	—	—	268	2,844	32	97	
26	678	1,339,936	26,198	560	1,252,897	257	737	12,342	94	55,047	—	—	—	204	19,412	43	107	
27	660	1,623,495	26,722	584	1,401,234	294	736	6,699	77	49,211	—	—	—	172	158,740	41	102	
28	640	1,549,082	36,125	587	1,428,112	293	686	3,484	83	52,166	1	1,400	—	180	51,964	42	95	
29	597	1,403,749	23,627	495	1,171,409	265	614	14,397	87	98,282	—	—	—	135	97,898	38	108	

防火対象物の分類
(消防法施行令別表第一)

項	用途	特定防火対象物	
(1)	イ 劇場、映画館、演芸場又は観覧場	○	
	ロ 公会堂又は集会場	○	
(2)	イ キャバレー、カフェー、ナイトクラブその他これらに類するもの	○	
	ロ 遊技場又はダンスホール	○	
	ハ 風俗営業等の規制及び業務の適正化等に関する法律(昭和23年法律第122号)第2条第5項に規定する性風俗関連特殊営業を営む店舗(二並びに(1)項イ、(4)項、(5)項イ及び(9)項イに掲げる防火対象物の用途に供されているものを除く。)その他これに類するものとして総務省令で定めるもの	○	
	ニ カラオケボックスその他遊興のための設備又は物品を個室(これに類する施設を含む。)において客に利用させる役務を提供する業務を営む店舗で総務省令で定めるもの	○	
(3)	イ 待合、料理店その他これらに類するもの	○	
	ロ 飲食店	○	
(4)	百貨店、マーケットその他の物品販売業を営む店舗又は展示場	○	
(5)	イ 旅館、ホテル、宿泊所その他これらに類するもの	○	
	ロ 寄宿舎、下宿又は共同住宅		
(6)	イ 病院、診療所又は助産所	○	
	ロ (1) 老人短期入所施設、養護老人ホーム、特別養護老人ホーム、軽費老人ホーム(介護保険法(平成九年法律第百二十三号)第七条第一項に規定する要介護状態区分が避難が困難な状態を示すものとして総務省令で定める区分に該当する者(以下「避難が困難な要介護者」という。)を主として入居させるものに限る。)、有料老人ホーム(避難が困難な要介護者を主として入居させるものに限る。)、介護老人保健施設、老人福祉法(昭和三十八年法律第百三十三号)第五条の二第四項に規定する老人短期入所事業を行う施設、同条第五項に規定する小規模多機能型居宅介護事業を行う施設(避難が困難な要介護者を主として宿泊させるものに限る。)、同条第六項に規定する認知症対応型老人共同生活援助事業を行う施設その他これらに類するものとして総務省令で定めるもの	○	
		(2) 救護施設	○
		(3) 乳児院	○
		(4) 障害児入所施設	○
		(5) 障害者支援施設(障害者の日常生活及び社会生活を総合的に支援するための法律(平成十七年法律第百二十三号)第四条第一項に規定する障害者又は同条第二項に規定する障害児であつて、同条第四項に規定する障害支援区分が避難が困難な状態を示すものとして総務省令で定める区分に該当する者(以下「避難が困難な障害者等」という。)を主として入所させるものに限る。))又は同法第五条第八項に規定する短期入所若しくは同条第十五項に規定する共同生活援助を行う施設(避難が困難な障害者等を主として入所させるものに限る。ハ(5)において「短期入所等施設」という。)	○
		ハ (1) 老人デイサービスセンター、軽費老人ホーム(ロ(1)に掲げるものを除く。)、老人福祉センター、老人介護支援センター、有料老人ホーム(ロ(1)に掲げるものを除く。)、老人福祉法第五条の二第三項に規定する老人デイサービス事業を行う施設、同条第五項に規定する小規模多機能型居宅介護事業を行う施設(ロ(1)に掲げるものを除く。)その他これらに類するものとして総務省令で定めるもの	○
		(2) 更生施設	○
		(3) 助産施設、保育所、児童養護施設、児童自立支援施設、児童家庭支援センター、児童福祉法(昭和二十二年法律第百六十四号)第六条の三第七項に規定する一時預かり事業又は同条第九項に規定する家庭的保育事業を行う施設その他これらに類するものとして総務省令で定めるもの	○
		(4) 児童発達支援センター、情緒障害児短期治療施設又は児童福祉法第六条の二第二項に規定する児童発達支援若しくは同条第四項に規定する放課後等デイサービスを行う施設(児童発達支援センターを除く。)	○
	(5) 身体障害者福祉センター、障害者支援施設(ロ(5)に掲げるものを除く。)、地域活動支援センター、福祉ホーム又は障害者の日常生活及び社会生活を総合的に支援するための法律第五条第七項に規定する生活介護、同条第八項に規定する短期入所、同条第十二項に規定する自立訓練、同条第十三項に規定する就労移行支援、同条第十四項に規定する就労継続支援若しくは同条第十五項に規定する共同生活援助を行う施設(短期入所等施設を除く。)	○	
	ニ 幼稚園又は特別支援学校	○	
(7)	小学校、中学校、高等学校、中等教育学校、高等専門学校、大学、専修学校、各種学校その他これらに類するもの		
(8)	図書館、博物館、美術館その他これらに類するもの		
(9)	イ 公衆浴場のうち、蒸気浴場、熱気浴場その他これらに類するもの	○	
	ロ イに掲げる公衆浴場以外の公衆浴場		
(10)	車両の停車場又は船舶若しくは航空機の発着場(旅客の乗降又は待合の用に供する建築物に限る。)		
(11)	神社、寺院、教会その他これらに類するもの		
(12)	イ 工場又は作業場		
	ロ 映画スタジオ又はテレビスタジオ		
(13)	イ 自動車車庫又は駐車場		
	ロ 飛行機又は回転翼航空機の格納庫		
(14)	倉庫		
(15)	前各項に該当しない事業場		
(16)	イ 複合用途防火対象物のうち、その一部が(1)項から(4)項まで、(5)項イ、(6)項又は(9)項イに掲げる防火対象物の用途に供されているもの	○	
	ロ イに掲げる複合用途防火対象物以外の複合用途防火対象物		
(16の2)	地下街	○	
(16の3)	建築物の地階((16の2)項に掲げるものの各階を除く。)で連続して地下道に面して設けられたものと当該地下道とを合わせたもの((1)項から(4)項まで、(5)項イ、(6)項又は(9)項イに掲げる防火対象物の用途に供される部分が存するものに限る。)	○	
(17)	文化財保護法(昭和25年法律第214号)の規定によって重要文化財、重要有形民俗文化財、史跡若しくは重要な文化財として指定され、又は旧重要美術品等の保存に関する法律(昭和8年法律第43号)の規定によって重要美術品として認定された建造物		
(18)	延長50メートル以上のアーケード		
(19)	市町村長の指定する山林		
(20)	総務省令で定める舟車		

防火対象物数

平成30年3月31日現在

消防本部 項別	福 島	い わ き	伊 達	安 達	郡 山	須 賀 川	白 河	喜 多 方	会 津 若 松	南 会 津	相 馬	双 葉	計	
(1)	イ	15	25	2	5	20	5	1	4	8	4	5	11	105
	ロ	107	156	93	93	326	186	46	52	103	26	60	32	1,280
(2)	イ	—	3	—	—	2	1	5	2	1	—	—	—	14
	ロ	33	57	10	7	53	21	22	11	24	5	14	1	258
	ハ	—	—	—	—	2	—	—	—	—	—	—	—	2
	ニ	8	10	2	3	10	2	3	2	7	—	3	—	50
(3)	イ	6	8	7	—	2	9	4	8	11	—	9	—	64
	ロ	169	219	22	59	279	74	148	60	262	42	42	6	1,382
(4)	456	588	233	144	698	220	274	111	425	44	135	15	3,343	
(5)	イ	171	235	15	53	180	83	113	182	268	246	134	60	1,740
	ロ	2,197	1,305	303	552	5,091	754	1,265	286	1,742	80	612	364	14,551
(6)	イ	214	306	49	50	279	99	89	33	129	12	65	9	1,334
	ロ	88	185	34	38	137	45	71	37	101	19	33	3	791
	ハ	193	267	51	58	250	98	104	51	183	29	86	20	1,390
	ニ	74	71	22	25	65	18	31	9	19	2	31	1	368
(7)	365	441	111	121	501	150	211	76	232	24	149	17	2,398	
(8)	14	8	8	16	15	18	16	14	42	17	8	1	177	
(9)	イ	2	16	—	—	8	—	1	—	—	—	—	—	27
	ロ	7	12	—	4	12	2	5	3	11	7	1	1	65
(10)	4	5	—	2	3	1	3	3	3	—	3	1	28	
(11)	176	45	58	47	123	18	69	17	95	25	45	1	719	
(12)	イ	828	1,754	426	728	1,820	1,071	1,218	445	1,128	184	632	118	10,352
	ロ	2	—	—	—	4	1	—	1	1	—	—	—	9
(13)	イ	97	181	12	27	113	30	74	32	102	33	19	31	751
	ロ	3	—	—	—	—	3	—	—	1	—	—	—	7
(14)	657	1,361	273	601	1,410	381	895	212	823	83	281	216	7,193	
(15)	1,330	1,223	317	513	2,182	528	1,272	347	794	197	556	397	9,656	
(16)	イ	635	618	100	251	1,329	186	552	169	423	66	124	20	4,473
	ロ	294	425	37	148	1,042	63	297	64	142	31	58	19	2,620
(16の2)	—	—	—	—	—	—	—	—	—	—	—	—	—	—
(16の3)	—	—	—	—	—	—	—	—	—	—	—	—	—	—
(17)	15	24	3	1	6	1	2	10	34	15	3	—	114	
(18)	—	—	—	—	4	—	—	—	—	—	—	—	—	4
(19)	—	—	—	—	—	—	—	—	—	—	—	—	—	—
(20)	—	—	—	—	—	—	—	—	—	—	—	—	—	—
計	8,160	9,548	2,188	3,546	15,966	4,068	6,791	2,241	7,114	1,191	3,108	1,344	65,265	

消防法施行令別表第一(1)項から(20)項に掲げるもので、(16の2)項、(18)項、(19)項、(20)項以外は棟単位とし、かつ(17)項、(18)項以外は延べ面積150㎡以上のもの。

点検を要する防火対象物数

平成30年3月31日現在

消防本部		福	い	伊	安	郡	須	白	喜	会	南	相	双	計
項別		島	わ	達	達	山	賀	河	多	津	会	馬	葉	
			き				川		方	若	津			
(1)	イ	16	25	2	5	19	5	1	4	8	4	5	5	99
	ロ	134	168	93	187	324	186	46	52	102	26	60	39	1,417
(2)	イ	1	3	-	1	2	1	5	1	1	-	-	-	15
	ロ	34	57	10	7	53	21	22	10	26	5	13	1	259
	ハ	-	-	-	-	2	-	-	-	-	-	-	-	2
	ニ	11	10	2	3	10	2	3	2	7	-	3	-	53
(3)	イ	6	8	7	40	2	9	4	5	11	-	9	-	101
	ロ	221	228	22	121	277	74	151	61	283	42	50	6	1,536
(4)		484	593	117	185	698	218	272	112	428	44	140	15	3,306
(5)	イ	223	320	16	109	182	101	114	188	268	246	143	63	1,973
	ロ	2,316	1,297	293	544	4,999	747	1,256	283	1,809	75	605	364	14,588
(6)	イ	220	307	49	58	282	99	85	35	135	12	65	9	1,356
	ロ	90	194	35	37	138	45	66	37	100	19	32	5	798
	ハ	242	296	52	71	250	95	124	55	163	29	93	17	1,487
	ニ	78	72	22	30	65	18	31	7	22	2	30	1	378
(7)		362	441	109	122	490	148	205	75	233	24	150	18	2,377
(8)		15	8	8	19	15	17	15	14	44	17	8	2	182
(9)	イ	2	16	-	-	8	-	1	-	-	-	-	-	27
	ロ	9	12	-	3	12	2	5	3	11	7	1	1	66
(10)		5	5	-	2	3	1	3	2	3	-	3	1	28
(11)		189	45	57	47	107	19	53	16	97	22	45	-	697
(12)	イ	829	1,757	425	693	1,804	1,057	1,222	444	1,083	184	633	117	10,248
	ロ	2	-	-	-	5	1	-	1	-	-	-	-	9
(13)	イ	133	182	12	28	112	29	74	31	103	30	20	30	784
	ロ	3	-	-	-	-	3	-	-	3	-	-	-	9
(14)		792	1,364	272	586	1,403	369	893	211	803	83	284	220	7,280
(15)		1,354	1,226	314	493	1,974	519	996	329	788	177	542	400	9,112
(16)	イ	601	616	97	249	1,183	185	502	162	415	64	124	21	4,219
	ロ	251	424	33	141	965	63	355	63	143	29	59	18	2,544
(16の2)		-	-	-	-	-	-	-	-	-	-	-	-	0
(16の3)		-	-	-	-	-	-	-	-	-	-	-	-	0
(17)		13	24	3	1	5	-	3	13	34	15	3	-	114
(18)		-	-	-	-	-	-	-	-	-	-	-	-	0
計		8,636	9,698	2,050	3,782	15,389	4,034	6,507	2,216	7,123	1,156	3,120	1,353	65,064

消防法第17条の3の3の規定に基づく、消防用設備等の点検を必要とするもの。

消防本部別防火対象物数(つづき)

県 計

平成30年3月31日現在

対象物 項別	防火対象物(2-12)					点検を要する防火対象物(2-13)										
	計	5 未	階 満	5 以	階 上	地 の	下 み	計	1,000㎡ 未	1,000㎡ 満	1,000㎡ 以	上	報 告 済 計	1,000㎡ 未	1,000㎡ 満	1,000㎡ 以
(1)	イ	105	103	2	-	-	-	99	38	61	-	-	64	24	40	-
	ロ	1,280	1,267	13	-	-	-	1,417	1,160	257	-	-	880	663	217	-
(2)	イ	14	13	1	-	-	-	15	14	1	-	-	5	5	-	-
	ロ	258	257	1	-	-	-	259	141	118	-	-	173	80	93	-
	ハ	2	2	-	-	-	-	2	2	-	-	-	-	-	-	-
	ニ	50	50	-	-	-	-	53	47	6	-	-	40	36	4	-
(3)	イ	64	64	-	-	-	-	101	93	8	-	-	30	24	6	-
	ロ	1,382	1,360	22	-	-	-	1,536	1,482	54	-	-	703	661	42	-
(4)		3,343	3,333	10	-	-	-	3,306	2,564	742	-	-	1,889	1,324	565	-
(5)	イ	1,740	1,518	222	-	-	-	1,973	1,500	473	-	-	1,247	884	363	-
	ロ	14,551	13,640	911	-	-	-	14,588	12,616	1,972	-	-	4,128	3,147	981	-
(6)	イ	1,334	1,264	70	-	-	-	1,356	1,057	299	-	-	907	665	242	-
	ロ	791	775	16	-	-	-	798	464	334	-	-	659	365	294	-
	ハ	1,390	1,380	10	-	-	-	1,487	1,352	135	-	-	1,056	943	113	-
	ニ	368	365	3	-	-	-	378	310	68	-	-	272	214	58	-
(7)		2,398	2,347	51	-	-	-	2,377	1,006	1,371	-	-	1,480	538	942	-
(8)		177	176	1	-	-	-	182	134	48	-	-	123	84	39	-
(9)	イ	27	27	-	-	-	-	27	22	5	-	-	16	13	3	-
	ロ	65	65	-	-	-	-	66	54	12	-	-	41	34	7	-
(10)		28	28	-	-	-	-	28	22	6	-	-	13	8	5	-
(11)		719	718	1	-	-	-	697	664	33	-	-	285	263	22	-
(12)	イ	10,352	10,310	42	-	-	-	10,248	7,314	2,934	-	-	4,636	2,933	1,703	-
	ロ	9	7	2	-	-	-	9	6	3	-	-	4	2	2	-
(13)	イ	751	741	9	1	-	-	784	679	105	-	-	353	306	47	-
	ロ	7	7	-	-	-	-	9	7	2	-	-	5	3	2	-
(14)		7,193	7,190	2	1	-	-	7,280	5,998	1,282	-	-	3,069	2,347	722	-
(15)		9,656	9,411	241	4	-	-	9,112	7,264	1,848	-	-	4,041	2,969	1,072	-
(16)	イ	4,473	4,160	311	2	-	-	4,219	3,390	829	-	-	1,912	1,306	606	-
	ロ	2,620	2,517	103	-	-	-	2,544	2,290	254	-	-	497	346	151	-
(16の2)		-	-	-	-	-	-	-	-	-	-	-	-	-	-	-
(16の3)		-	-	-	-	-	-	-	-	-	-	-	-	-	-	-
(17)		114	114	-	-	-	-	114	112	2	-	-	62	60	2	-
(18)		4	4	-	-	-	-	-	-	-	-	-	-	-	-	-
(19)		-	-	-	-	-	-	-	-	-	-	-	-	-	-	-
計			63,213	2,044	8	-	-	65,064	51,802	13,262	-	-	28,590	20,247	8,343	-

消防本部別防火対象物数(つづき)

福島市

平成30年3月31日現在

対象物 項別	防火対象物(2-12)					点検を要する防火対象物(2-13)										
	計	5 未	階 満	5 以	階 上	地 の	下 み	計	1,000㎡ 未	1,000㎡ 満	1,000㎡ 以	上	報 告 済 計	1,000㎡ 未	1,000㎡ 満	1,000㎡ 以
(1)	イ	15	14	1	-	-	-	16	7	9	-	-	10	4	6	-
	ロ	107	103	4	-	-	-	134	113	21	-	-	69	51	18	-
(2)	イ	-	-	-	-	-	-	1	1	-	-	-	1	1	-	-
	ロ	33	33	-	-	-	-	34	16	18	-	-	27	10	17	-
	ハ	-	-	-	-	-	-	-	-	-	-	-	-	-	-	-
	ニ	8	8	-	-	-	-	11	10	1	-	-	8	7	1	-
(3)	イ	6	6	-	-	-	-	6	5	1	-	-	4	3	1	-
	ロ	169	162	7	-	-	-	221	209	12	-	-	92	83	9	-
(4)		456	455	1	-	-	-	484	369	115	-	-	247	146	101	-
(5)	イ	171	105	66	-	-	-	223	135	88	-	-	121	52	69	-
	ロ	2,197	1,993	204	-	-	-	2,316	1,962	354	-	-	892	652	240	-
(6)	イ	214	204	10	-	-	-	220	178	42	-	-	134	95	39	-
	ロ	88	83	5	-	-	-	90	51	39	-	-	79	43	36	-
	ハ	193	186	7	-	-	-	242	223	19	-	-	162	145	17	-
	ニ	74	74	-	-	-	-	78	63	15	-	-	56	45	11	-
(7)		365	345	20	-	-	-	362	157	205	-	-	238	77	161	-
(8)		14	14	-	-	-	-	15	11	4	-	-	11	7	4	-
(9)	イ	2	2	-	-	-	-	2	2	-	-	-	1	1	-	-
	ロ	7	7	-	-	-	-	9	9	-	-	-	7	7	-	-
(10)		4	4	-	-	-	-	5	5	-	-	-	-	-	-	-
(11)		176	175	1	-	-	-	189	179	10	-	-	103	94	9	-
(12)	イ	828	823	5	-	-	-	829	564	265	-	-	439	238	201	-
	ロ	2	1	1	-	-	-	2	-	2	-	-	1	-	1	-
(13)	イ	97	92	4	-	-	-	133	110	23	-	-	56	41	15	-
	ロ	3	3	-	-	-	-	3	2	1	-	-	3	2	1	-
(14)		657	656	1	-	-	-	792	682	110	-	-	369	281	88	-
(15)		1,330	1,263	67	-	-	-	1,354	1,074	280	-	-	738	518	220	-
(16)	イ	635	508	127	-	-	-	601	416	185	-	-	356	202	154	-
	ロ	294	258	36	-	-	-	251	199	52	-	-	97	57	40	-
(16の2)		-	-	-	-	-	-	-	-	-	-	-	-	-	-	-
(16の3)		-	-	-	-	-	-	-	-	-	-	-	-	-	-	-
(17)		15	15	-	-	-	-	13	13	-	-	-	12	12	-	-
(18)		-	-	-	-	-	-	-	-	-	-	-	-	-	-	-
(19)		-	-	-	-	-	-	-	-	-	-	-	-	-	-	-
計		8,160	7,592	567	-	1	-	8,636	6,765	1,871	-	-	4,333	2,874	1,459	-

消防本部別防火対象物数(つづき)

いわき市

平成30年3月31日現在

対象物 項別	防火対象物(2-12)					点検を要する防火対象物(2-13)											
	計	5 未	階 満	5 以	階 上	地 の	下 み	計	1,000㎡ 未	1,000㎡ 満	1,000㎡ 以	上	報 告 済 計	1,000㎡ 未	1,000㎡ 満	1,000㎡ 以	上
(1)	イ	25	25	-	-	-	-	25	11	14	-	-	14	6	8	-	-
	ロ	156	155	1	-	-	-	168	132	36	-	-	115	82	33	-	-
(2)	イ	3	3	-	-	-	-	3	3	-	-	-	1	1	-	-	-
	ロ	57	57	-	-	-	-	57	32	25	-	-	33	16	17	-	-
	ハ	-	-	-	-	-	-	-	-	-	-	-	-	-	-	-	-
	ニ	10	10	-	-	-	-	10	9	1	-	-	9	8	1	-	-
(3)	イ	8	8	-	-	-	-	8	7	1	-	-	4	3	1	-	-
	ロ	219	218	1	-	-	-	228	225	3	-	-	112	110	2	-	-
(4)		588	583	5	-	-	-	593	469	124	-	-	357	256	101	-	-
(5)	イ	235	186	49	-	-	-	320	254	66	-	-	165	110	55	-	-
	ロ	1,305	1,128	177	-	-	-	1,297	900	397	-	-	324	134	190	-	-
(6)	イ	306	298	8	-	-	-	307	238	69	-	-	181	131	50	-	-
	ロ	185	180	5	-	-	-	194	132	62	-	-	143	92	51	-	-
	ハ	267	266	1	-	-	-	296	277	19	-	-	192	176	16	-	-
	ニ	71	71	-	-	-	-	72	63	9	-	-	49	44	5	-	-
(7)		441	437	4	-	-	-	441	222	219	-	-	165	79	86	-	-
(8)		8	8	-	-	-	-	8	2	6	-	-	4	-	4	-	-
(9)	イ	16	16	-	-	-	-	16	16	-	-	-	9	9	-	-	-
	ロ	12	12	-	-	-	-	12	9	3	-	-	5	5	-	-	-
(10)		5	5	-	-	-	-	5	4	1	-	-	1	1	-	-	-
(11)		45	45	-	-	-	-	45	42	3	-	-	11	9	2	-	-
(12)	イ	1,754	1,736	18	-	-	-	1,757	1,208	549	-	-	579	324	255	-	-
	ロ	-	-	-	-	-	-	-	-	-	-	-	-	-	-	-	-
(13)	イ	181	179	2	-	-	-	182	153	29	-	-	119	107	12	-	-
	ロ	-	-	-	-	-	-	-	-	-	-	-	-	-	-	-	-
(14)		1,361	1,360	1	-	-	-	1,364	1,103	261	-	-	753	591	162	-	-
(15)		1,223	1,185	38	-	-	-	1,226	951	275	-	-	573	442	131	-	-
(16)	イ	618	565	53	-	-	-	616	497	119	-	-	311	228	83	-	-
	ロ	425	417	8	-	-	-	424	399	25	-	-	42	33	9	-	-
(16の2)		-	-	-	-	-	-	-	-	-	-	-	-	-	-	-	-
(16の3)		-	-	-	-	-	-	-	-	-	-	-	-	-	-	-	-
(17)		24	24	-	-	-	-	24	24	-	-	-	9	9	-	-	-
(18)		-	-	-	-	-	-	-	-	-	-	-	-	-	-	-	-
(19)		-	-	-	-	-	-	-	-	-	-	-	-	-	-	-	-
計		9,548	9,177	371	-	-	-	9,698	7,382	2,316	-	-	4,280	3,006	1,274	-	-

第2-14

消防本部別防火対象物数(つづき)

伊達地方

平成30年3月31日現在

対象物 項別	防火対象物(2-12)					点検を要する防火対象物(2-13)												
	計	5 未	階 満	5 以	階 上	地 の	下 み	計	1,000㎡ 未	1,000㎡ 満	1,000㎡ 以	上	報 告	済	1,000㎡ 未	1,000㎡ 満	1,000㎡ 以	上
(1)	イ	2	2	-	-	-	-	2	-	2	-	-	-	-	-	-	-	-
	ロ	93	93	-	-	-	-	93	80	13	-	64	52	12	-	-	-	
(2)	イ	-	-	-	-	-	-	-	-	-	-	-	-	-	-	-	-	-
	ロ	10	10	-	-	-	-	10	9	1	-	3	2	1	-	-	-	
	ハ	-	-	-	-	-	-	-	-	-	-	-	-	-	-	-	-	-
	ニ	2	2	-	-	-	-	2	2	-	-	1	1	-	-	-	-	-
(3)	イ	7	7	-	-	-	-	7	7	-	-	2	2	-	-	-	-	-
	ロ	22	22	-	-	-	-	22	22	-	-	10	10	-	-	-	-	-
(4)		233	233	-	-	-	-	117	74	43	-	55	32	23	-	-	-	-
(5)	イ	15	13	2	-	-	-	16	12	4	-	8	7	1	-	-	-	-
	ロ	303	289	14	-	-	-	293	256	37	-	61	45	16	-	-	-	-
(6)	イ	49	46	3	-	-	-	49	39	10	-	36	28	8	-	-	-	-
	ロ	34	34	-	-	-	-	35	19	16	-	23	12	11	-	-	-	-
	ハ	51	51	-	-	-	-	52	44	8	-	28	21	7	-	-	-	-
	ニ	22	22	-	-	-	-	22	20	2	-	12	10	2	-	-	-	-
(7)		111	111	-	-	-	-	109	49	60	-	95	42	53	-	-	-	-
(8)		8	8	-	-	-	-	8	4	4	-	4	1	3	-	-	-	-
(9)	イ	-	-	-	-	-	-	-	-	-	-	-	-	-	-	-	-	-
	ロ	-	-	-	-	-	-	-	-	-	-	-	-	-	-	-	-	-
(10)		-	-	-	-	-	-	-	-	-	-	-	-	-	-	-	-	-
(11)		58	58	-	-	-	-	57	54	3	-	43	41	2	-	-	-	-
(12)	イ	426	426	-	-	-	-	425	279	146	-	275	154	121	-	-	-	-
	ロ	-	-	-	-	-	-	-	-	-	-	-	-	-	-	-	-	-
(13)	イ	12	12	-	-	-	-	12	12	-	-	8	8	-	-	-	-	-
	ロ	-	-	-	-	-	-	-	-	-	-	-	-	-	-	-	-	-
(14)		273	273	-	-	-	-	272	225	47	-	180	144	36	-	-	-	-
(15)		317	314	3	-	-	-	314	235	79	-	206	145	61	-	-	-	-
(16)	イ	100	98	2	-	-	-	97	75	22	-	44	30	14	-	-	-	-
	ロ	37	36	1	-	-	-	33	30	3	-	12	11	1	-	-	-	-
(16の2)		-	-	-	-	-	-	-	-	-	-	-	-	-	-	-	-	-
(16の3)		-	-	-	-	-	-	-	-	-	-	-	-	-	-	-	-	-
(17)		3	3	-	-	-	-	3	3	-	-	3	3	-	-	-	-	-
(18)		-	-	-	-	-	-	-	-	-	-	-	-	-	-	-	-	-
(19)		-	-	-	-	-	-	-	-	-	-	-	-	-	-	-	-	-
計		2,188	2,163	25	-	-	-	2,050	1,550	500	-	1,173	801	372	-	-	-	-

消防本部別防火対象物数(つづき)

安達地方

平成30年3月31日現在

項別	対象物	防火対象物(2-12)					点検を要する防火対象物(2-13)											
		計	5 未	階 満	5 以	階 上	地 の	下 み	計	1,000㎡ 未	1,000㎡ 満	1,000㎡ 以	上	報 告 済 計	1,000㎡ 未	1,000㎡ 満	1,000㎡ 以	上
(1)	イ	5	5	-	-	-	-	5	3	2	-	5	3	2	-	-	-	-
	ロ	93	93	-	-	-	-	187	171	16	-	77	63	14	-	-	-	-
(2)	イ	-	-	-	-	-	-	1	1	-	-	-	-	-	-	-	-	-
	ロ	7	7	-	-	-	-	7	3	4	-	7	3	4	-	-	-	-
	ハ	-	-	-	-	-	-	-	-	-	-	-	-	-	-	-	-	-
	ニ	3	3	-	-	-	-	3	3	-	-	3	3	-	-	-	-	-
(3)	イ	-	-	-	-	-	-	40	40	-	-	-	-	-	-	-	-	-
	ロ	59	59	-	-	-	-	121	118	3	-	37	34	3	-	-	-	-
(4)		144	144	-	-	-	-	185	152	33	-	98	70	28	-	-	-	-
(5)	イ	53	47	6	-	-	-	109	86	23	-	90	71	19	-	-	-	-
	ロ	552	537	15	-	-	-	544	507	37	-	295	265	30	-	-	-	-
(6)	イ	50	48	2	-	-	-	58	52	6	-	39	35	4	-	-	-	-
	ロ	38	37	1	-	-	-	37	23	14	-	31	19	12	-	-	-	-
	ハ	58	58	-	-	-	-	71	63	8	-	56	48	8	-	-	-	-
	ニ	25	25	-	-	-	-	30	30	-	-	24	24	-	-	-	-	-
(7)		121	120	1	-	-	-	122	54	68	-	112	45	67	-	-	-	-
(8)		16	16	-	-	-	-	19	18	1	-	12	11	1	-	-	-	-
(9)	イ	-	-	-	-	-	-	-	-	-	-	-	-	-	-	-	-	-
	ロ	4	4	-	-	-	-	3	3	-	-	2	2	-	-	-	-	-
(10)		2	2	-	-	-	-	2	1	1	-	1	-	1	-	-	-	-
(11)		47	47	-	-	-	-	47	46	1	-	18	17	1	-	-	-	-
(12)	イ	728	725	3	-	-	-	693	475	218	-	432	265	167	-	-	-	-
	ロ	-	-	-	-	-	-	-	-	-	-	-	-	-	-	-	-	-
(13)	イ	27	27	-	-	-	-	28	24	4	-	11	8	3	-	-	-	-
	ロ	-	-	-	-	-	-	-	-	-	-	-	-	-	-	-	-	-
(14)		601	601	-	-	-	-	586	445	141	-	325	233	92	-	-	-	-
(15)		513	510	1	2	-	-	493	411	82	-	266	198	68	-	-	-	-
(16)	イ	251	247	4	-	-	-	249	222	27	-	91	68	23	-	-	-	-
	ロ	148	145	3	-	-	-	141	125	16	-	45	34	11	-	-	-	-
(16の2)		-	-	-	-	-	-	-	-	-	-	-	-	-	-	-	-	-
(16の3)		-	-	-	-	-	-	-	-	-	-	-	-	-	-	-	-	-
(17)		1	1	-	-	-	-	1	1	-	-	1	1	-	-	-	-	-
(18)		-	-	-	-	-	-	-	-	-	-	-	-	-	-	-	-	-
(19)		-	-	-	-	-	-	-	-	-	-	-	-	-	-	-	-	-
計		3,546	3,508	36	2	-	-	3,782	3,077	705	-	2,078	1,520	558	-	-	-	-

消防本部別防火対象物数(つづき)

郡山地方

平成30年3月31日現在

対象物 項別	防火対象物(2-12)					点検を要する防火対象物(2-13)												
	計	5 未	階 満	5 以	階 上	地 の	下 み	計	1,000㎡ 未	1,000㎡ 満	1,000㎡ 以	上	報 告	済	1,000㎡ 未	1,000㎡ 満	1,000㎡ 以	上
(1)	イ	20	19	1	-	-	-	19	5	14	-	-	10	3	7	-	-	-
	ロ	326	323	3	-	-	-	324	268	56	-	-	209	167	42	-	-	-
(2)	イ	2	1	1	-	-	-	2	1	1	-	-	1	1	-	-	-	-
	ロ	53	52	1	-	-	-	53	21	32	-	-	34	11	23	-	-	-
	ハ	2	2	-	-	-	-	2	2	-	-	-	-	-	-	-	-	-
	ニ	10	10	-	-	-	-	10	7	3	-	-	8	7	1	-	-	-
(3)	イ	2	2	-	-	-	-	2	1	1	-	-	1	-	1	-	-	-
	ロ	279	270	9	-	-	-	277	267	10	-	-	136	129	7	-	-	-
(4)		698	698	-	-	-	-	698	558	140	-	-	433	334	99	-	-	-
(5)	イ	180	155	25	-	-	-	182	104	78	-	-	117	68	49	-	-	-
	ロ	5,091	4,786	305	-	-	-	4,999	4,457	542	-	-	910	747	163	-	-	-
(6)	イ	279	255	24	-	-	-	282	219	63	-	-	195	149	46	-	-	-
	ロ	137	136	1	-	-	-	138	85	53	-	-	118	67	51	-	-	-
	ハ	250	250	-	-	-	-	250	238	12	-	-	167	158	9	-	-	-
	ニ	65	65	-	-	-	-	65	45	20	-	-	45	25	20	-	-	-
(7)		501	476	25	-	-	-	490	201	289	-	-	228	73	155	-	-	-
(8)		15	15	-	-	-	-	15	7	8	-	-	9	3	6	-	-	-
(9)	イ	8	8	-	-	-	-	8	3	5	-	-	5	2	3	-	-	-
	ロ	12	12	-	-	-	-	12	11	1	-	-	4	3	1	-	-	-
(10)		3	3	-	-	-	-	3	3	-	-	1	1	-	-	-	-	-
(11)		123	123	-	-	-	-	107	100	7	-	-	36	33	3	-	-	-
(12)	イ	1,820	1,815	5	-	-	-	1,804	1,317	487	-	-	505	331	174	-	-	-
	ロ	4	3	1	-	-	-	5	4	1	-	-	2	1	1	-	-	-
(13)	イ	113	110	3	-	-	-	112	79	33	-	-	20	14	6	-	-	-
	ロ	-	-	-	-	-	-	-	-	-	-	-	-	-	-	-	-	-
(14)		1,410	1,409	-	-	1	-	1,403	1,150	253	-	-	284	214	70	-	-	-
(15)		2,182	2,112	69	-	1	-	1,974	1,666	308	-	-	396	295	101	-	-	-
(16)	イ	1,329	1,250	79	-	-	-	1,183	930	253	-	-	439	279	160	-	-	-
	ロ	1,042	1,007	35	-	-	-	965	875	90	-	-	140	93	47	-	-	-
(16の2)		-	-	-	-	-	-	-	-	-	-	-	-	-	-	-	-	-
(16の3)		-	-	-	-	-	-	-	-	-	-	-	-	-	-	-	-	-
(17)		6	6	-	-	-	-	5	3	2	-	-	2	-	2	-	-	-
(18)		4	4	-	-	-	-	-	-	-	-	-	-	-	-	-	-	-
(19)		-	-	-	-	-	-	-	-	-	-	-	-	-	-	-	-	-
計		15,966	15,377	587	-	2	-	15,389	12,627	2,762	-	-	4,455	3,208	1,247	-	-	-

消防本部別防火対象物数(つづき)

須賀川地方

平成30年3月31日現在

対象物 項別	防火対象物(2-12)					点検を要する防火対象物(2-13)												
	計	5 未	階 満	5 以	階 上	地 の	下 み	計	1,000㎡ 未	1,000㎡ 満	1,000㎡ 以	上	報 告	済	1,000㎡ 未	1,000㎡ 満	1,000㎡ 以	上
(1)	イ	5	5	-	-	-	-	5	2	3	-	-	3	1	2	-	-	-
	ロ	186	185	1	-	-	-	186	161	25	-	-	86	64	22	-	-	-
(2)	イ	1	1	-	-	-	-	1	1	-	-	-	1	1	-	-	-	-
	ロ	21	21	-	-	-	-	21	15	6	-	-	9	6	3	-	-	-
	ハ	-	-	-	-	-	-	-	-	-	-	-	-	-	-	-	-	-
	ニ	2	2	-	-	-	-	2	2	-	-	-	1	1	-	-	-	-
(3)	イ	9	9	-	-	-	-	9	8	1	-	-	3	3	-	-	-	-
	ロ	74	74	-	-	-	-	74	74	-	-	-	28	28	-	-	-	-
(4)		220	220	-	-	-	-	218	168	50	-	-	96	61	35	-	-	-
(5)	イ	83	78	5	-	-	-	101	82	19	-	-	52	38	14	-	-	-
	ロ	754	721	33	-	-	-	747	680	67	-	-	203	157	46	-	-	-
(6)	イ	99	95	4	-	-	-	99	75	24	-	-	71	47	24	-	-	-
	ロ	45	44	1	-	-	-	45	21	24	-	-	34	13	21	-	-	-
	ハ	98	98	-	-	-	-	95	80	15	-	-	58	50	8	-	-	-
	ニ	18	18	-	-	-	-	18	13	5	-	-	6	3	3	-	-	-
(7)		150	150	-	-	-	-	148	54	94	-	-	79	14	65	-	-	-
(8)		18	18	-	-	-	-	17	12	5	-	-	14	10	4	-	-	-
(9)	イ	-	-	-	-	-	-	-	-	-	-	-	-	-	-	-	-	-
	ロ	2	2	-	-	-	-	2	2	-	-	-	2	2	-	-	-	-
(10)		1	1	-	-	-	-	1	-	1	-	-	1	-	1	-	-	-
(11)		18	18	-	-	-	-	19	18	1	-	-	4	4	-	-	-	-
(12)	イ	1,071	1,069	2	-	-	-	1,057	767	290	-	-	475	288	187	-	-	-
	ロ	1	1	-	-	-	-	1	1	-	-	-	-	-	-	-	-	-
(13)	イ	30	30	-	-	-	-	29	28	1	-	-	12	11	1	-	-	-
	ロ	3	3	-	-	-	-	3	2	1	-	-	2	1	1	-	-	-
(14)		381	381	-	-	-	-	369	287	82	-	-	142	102	40	-	-	-
(15)		528	525	3	-	-	-	519	406	113	-	-	283	206	77	-	-	-
(16)	イ	186	179	7	-	-	-	185	145	40	-	-	80	53	27	-	-	-
	ロ	63	60	3	-	-	-	63	53	10	-	-	18	11	7	-	-	-
(16の2)		-	-	-	-	-	-	-	-	-	-	-	-	-	-	-	-	-
(16の3)		-	-	-	-	-	-	-	-	-	-	-	-	-	-	-	-	-
(17)		1	1	-	-	-	-	-	-	-	-	-	-	-	-	-	-	-
(18)		-	-	-	-	-	-	-	-	-	-	-	-	-	-	-	-	-
(19)		-	-	-	-	-	-	-	-	-	-	-	-	-	-	-	-	-
計		4,068	4,009	59	-	-	-	4,034	3,157	877	-	-	1,763	1,175	588	-	-	-

消防本部別防火対象物数(つづき)

白河地方

平成30年3月31日現在

対象物 項別	防火対象物(2-12)					点検を要する防火対象物(2-13)											
	計	5 未	階 満	5 以	階 上	地 の	下 み	計	1,000㎡ 未	1,000㎡ 満	1,000㎡ 以	上	報 告 済 計	1,000㎡ 未	1,000㎡ 満	1,000㎡ 以	上
(1)	イ	1	1	-	-	-	-	1	-	1	-	-	1	-	-	-	1
	ロ	46	45	1	-	-	-	46	29	17	-	-	43	26	-	-	17
(2)	イ	5	5	-	-	-	-	5	5	-	-	-	1	1	-	-	-
	ロ	22	22	-	-	-	-	22	12	10	-	-	21	11	-	-	10
	ハ	-	-	-	-	-	-	-	-	-	-	-	-	-	-	-	-
	ニ	3	3	-	-	-	-	3	3	-	-	-	3	3	-	-	-
(3)	イ	4	4	-	-	-	-	4	4	-	-	-	3	3	-	-	-
	ロ	148	147	1	-	-	-	151	150	1	-	-	105	104	-	-	1
(4)		274	274	-	-	-	-	272	204	68	-	-	184	131	-	-	53
(5)	イ	113	104	9	-	-	-	114	83	31	-	-	97	69	-	-	28
	ロ	1,265	1,226	39	-	-	-	1,256	1,126	130	-	-	513	417	-	-	96
(6)	イ	89	84	5	-	-	-	85	66	19	-	-	81	62	-	-	19
	ロ	71	71	-	-	-	-	66	33	33	-	-	63	32	-	-	31
	ハ	104	104	-	-	-	-	124	114	10	-	-	101	91	-	-	10
	ニ	31	31	-	-	-	-	31	22	9	-	-	31	22	-	-	9
(7)		211	211	-	-	-	-	205	102	103	-	-	159	76	-	-	83
(8)		16	16	-	-	-	-	15	13	2	-	-	14	12	-	-	2
(9)	イ	1	1	-	-	-	-	1	1	-	-	-	1	1	-	-	-
	ロ	5	5	-	-	-	-	5	3	2	-	-	5	3	-	-	2
(10)		3	3	-	-	-	-	3	2	1	-	-	3	2	-	-	1
(11)		69	69	-	-	-	-	53	52	1	-	-	31	29	-	-	2
(12)	イ	1,218	1,214	4	-	-	-	1,222	855	367	-	-	758	499	-	-	259
	ロ	-	-	-	-	-	-	-	-	-	-	-	-	-	-	-	-
(13)	イ	74	74	-	-	-	-	74	71	3	-	-	49	47	-	-	2
	ロ	-	-	-	-	-	-	-	-	-	-	-	-	-	-	-	-
(14)		895	895	-	-	-	-	893	725	168	-	-	525	416	-	-	109
(15)		1,272	1,265	7	-	-	-	996	801	195	-	-	604	461	-	-	143
(16)	イ	552	543	7	2	-	-	502	456	46	-	-	164	128	-	-	36
	ロ	297	289	8	-	-	-	355	328	27	-	-	79	62	-	-	17
(16の2)		-	-	-	-	-	-	-	-	-	-	-	-	-	-	-	-
(16の3)		-	-	-	-	-	-	-	-	-	-	-	-	-	-	-	-
(17)		2	2	-	-	-	-	3	3	-	-	-	2	2	-	-	-
(18)		-	-	-	-	-	-	-	-	-	-	-	-	-	-	-	-
(19)		-	-	-	-	-	-	-	-	-	-	-	-	-	-	-	-
計		6,791	6,708	81	2	-	-	6,507	5,263	1,244	-	-	3,641	2,710	-	-	931

第2-14

消防本部別防火対象物数(つづき)

喜多方地方

平成30年3月31日現在

対象物 項別	防火対象物(2-12)					点検を要する防火対象物(2-13)												
	計	5 未	階 満	5 以	階 上	地 の	下 み	計	1,000㎡ 未	1,000㎡ 満	1,000㎡ 以	上	報 告 計	済	1,000㎡ 未	1,000㎡ 満	1,000㎡ 以	上
(1)	イ	4	4	-	-	-	-	4	3	1	-	-	3	2	1	-	-	-
	ロ	52	52	-	-	-	-	52	45	7	-	-	45	39	6	-	-	-
(2)	イ	2	2	-	-	-	-	1	1	-	-	-	-	-	-	-	-	-
	ロ	11	11	-	-	-	-	10	6	4	-	-	7	5	2	-	-	-
	ハ	-	-	-	-	-	-	-	-	-	-	-	-	-	-	-	-	-
	ニ	2	2	-	-	-	-	2	2	-	-	-	1	1	-	-	-	-
(3)	イ	8	8	-	-	-	-	5	4	1	-	-	2	1	1	-	-	-
	ロ	60	60	-	-	-	-	61	54	7	-	-	26	20	6	-	-	-
(4)		111	111	-	-	-	-	112	91	21	-	-	62	50	12	-	-	-
(5)	イ	182	179	3	-	-	-	188	164	24	-	-	105	90	15	-	-	-
	ロ	286	281	5	-	-	-	283	248	35	-	-	29	25	4	-	-	-
(6)	イ	33	32	1	-	-	-	35	21	14	-	-	18	8	10	-	-	-
	ロ	37	37	-	-	-	-	37	20	17	-	-	34	18	16	-	-	-
	ハ	51	50	1	-	-	-	55	49	6	-	-	37	34	3	-	-	-
	ニ	9	6	3	-	-	-	7	7	-	-	-	4	4	-	-	-	-
(7)		76	76	-	-	-	-	75	24	51	-	-	63	16	47	-	-	-
(8)		14	14	-	-	-	-	14	11	3	-	-	7	5	2	-	-	-
(9)	イ	-	-	-	-	-	-	-	-	-	-	-	-	-	-	-	-	-
	ロ	3	3	-	-	-	-	3	1	2	-	-	2	-	2	-	-	-
(10)		3	3	-	-	-	-	2	2	-	-	-	-	-	-	-	-	-
(11)		17	17	-	-	-	-	16	15	1	-	-	1	1	-	-	-	-
(12)	イ	445	445	-	-	-	-	444	341	103	-	-	156	103	53	-	-	-
	ロ	1	1	-	-	-	-	1	1	-	-	-	1	1	-	-	-	-
(13)	イ	32	32	-	-	-	-	31	31	-	-	-	2	2	-	-	-	-
	ロ	-	-	-	-	-	-	-	-	-	-	-	-	-	-	-	-	-
(14)		212	212	-	-	-	-	211	191	20	-	-	56	51	5	-	-	-
(15)		347	346	1	-	-	-	329	283	46	-	-	152	132	20	-	-	-
(16)	イ	169	167	2	-	-	-	162	140	22	-	-	63	49	14	-	-	-
	ロ	64	64	-	-	-	-	63	59	4	-	-	2	-	2	-	-	-
(16の2)		-	-	-	-	-	-	-	-	-	-	-	-	-	-	-	-	-
(16の3)		-	-	-	-	-	-	-	-	-	-	-	-	-	-	-	-	-
(17)		10	10	-	-	-	-	13	13	-	-	-	1	1	-	-	-	-
(18)		-	-	-	-	-	-	-	-	-	-	-	-	-	-	-	-	-
(19)		-	-	-	-	-	-	-	-	-	-	-	-	-	-	-	-	-
計		2,241	2,225	16	-	-	-	2,216	1,827	389	-	-	879	658	221	-	-	-

第2-14

消防本部別防火対象物数(つづき)

会津若松地方

平成30年3月31日現在

対象物 項別	防火対象物(2-12)					点検を要する防火対象物(2-13)											
	計	5 未	階 満	5 以	階 上	地 の	下 み	計	1,000㎡ 未	1,000㎡ 満	1,000㎡ 以	上	報 告 済 計	1,000㎡ 未	1,000㎡ 満	1,000㎡ 以	上
(1)	イ	8	8	-	-	-	-	8	2	6	-	-	6	1	5	-	-
	ロ	103	100	3	-	-	-	102	67	35	-	-	90	60	30	-	-
(2)	イ	1	1	-	-	-	-	1	1	-	-	-	-	-	-	-	-
	ロ	24	24	-	-	-	-	26	15	11	-	-	20	10	10	-	-
	ハ	-	-	-	-	-	-	-	-	-	-	-	-	-	-	-	-
	ニ	7	7	-	-	-	-	7	6	1	-	-	5	4	1	-	-
(3)	イ	11	11	-	-	-	-	11	8	3	-	-	8	6	2	-	-
	ロ	262	258	4	-	-	-	283	271	12	-	-	111	103	8	-	-
(4)		425	421	4	-	-	-	428	336	92	-	-	237	166	71	-	-
(5)	イ	268	232	36	-	-	-	268	180	88	-	-	194	122	72	-	-
	ロ	1,742	1,663	79	-	-	-	1,809	1,567	242	-	-	578	454	124	-	-
(6)	イ	129	123	6	-	-	-	135	112	23	-	-	96	75	21	-	-
	ロ	101	99	2	-	-	-	100	56	44	-	-	87	49	38	-	-
	ハ	183	182	1	-	-	-	163	137	26	-	-	145	121	24	-	-
	ニ	19	19	-	-	-	-	22	15	7	-	-	19	12	7	-	-
(7)		232	231	1	-	-	-	233	72	161	-	-	187	57	130	-	-
(8)		42	41	1	-	-	-	44	36	8	-	-	30	23	7	-	-
(9)	イ	-	-	-	-	-	-	-	-	-	-	-	-	-	-	-	-
	ロ	11	11	-	-	-	-	11	8	3	-	-	7	5	2	-	-
(10)		3	3	-	-	-	-	3	1	2	-	-	3	1	2	-	-
(11)		95	95	-	-	-	-	97	92	5	-	-	14	12	2	-	-
(12)	イ	1,128	1,125	3	-	-	-	1,083	868	215	-	-	663	511	152	-	-
	ロ	1	1	-	-	-	-	-	-	-	-	-	-	-	-	-	-
(13)	イ	102	102	-	-	-	-	103	96	7	-	-	39	34	5	-	-
	ロ	1	1	-	-	-	-	3	3	-	-	-	-	-	-	-	-
(14)		823	823	-	-	-	-	803	721	82	-	-	189	138	51	-	-
(15)		794	767	26	1	-	-	788	641	147	-	-	313	212	101	-	-
(16)	イ	423	400	23	-	-	-	415	338	77	-	-	257	193	64	-	-
	ロ	142	135	7	-	-	-	143	130	13	-	-	28	20	8	-	-
(16の2)		-	-	-	-	-	-	-	-	-	-	-	-	-	-	-	-
(16の3)		-	-	-	-	-	-	-	-	-	-	-	-	-	-	-	-
(17)		34	34	-	-	-	-	34	34	-	-	-	17	17	-	-	-
(18)		-	-	-	-	-	-	-	-	-	-	-	-	-	-	-	-
(19)		-	-	-	-	-	-	-	-	-	-	-	-	-	-	-	-
計		7,114	6,917	196	1	-	-	7,123	5,813	1,310	-	-	3,343	2,406	937	-	-

第2-14

消防本部別防火対象物数(つづき)

南会津地方

平成30年3月31日現在

対象物 項別	防火対象物(2-12)					点検を要する防火対象物(2-13)											
	計	5 未	階 満	5 以	階 上	地 の	下 み	計	1,000㎡ 未	1,000㎡ 満	1,000㎡ 以	上	報 告 済 計	1,000㎡ 未	1,000㎡ 満	1,000㎡ 以	上
(1)	イ	4	4	-	-	-	-	4	-	4	-	-	4	-	-	4	-
	ロ	26	26	-	-	-	-	26	21	5	-	-	17	13	-	4	-
(2)	イ	-	-	-	-	-	-	-	-	-	-	-	-	-	-	-	-
	ロ	5	5	-	-	-	-	5	5	-	-	-	4	4	-	-	-
	ハ	-	-	-	-	-	-	-	-	-	-	-	-	-	-	-	-
	ニ	-	-	-	-	-	-	-	-	-	-	-	-	-	-	-	-
(3)	イ	-	-	-	-	-	-	-	-	-	-	-	-	-	-	-	-
	ロ	42	42	-	-	-	-	42	37	5	-	-	24	19	-	5	-
(4)		44	44	-	-	-	-	44	37	7	-	-	29	23	-	6	-
(5)	イ	246	240	6	-	-	-	246	226	20	-	-	164	149	-	15	-
	ロ	80	78	2	-	-	-	75	59	16	-	-	17	12	-	5	-
(6)	イ	12	12	-	-	-	-	12	10	2	-	-	11	9	-	2	-
	ロ	19	19	-	-	-	-	19	8	11	-	-	17	6	-	11	-
	ハ	29	29	-	-	-	-	29	23	6	-	-	27	21	-	6	-
	ニ	2	2	-	-	-	-	2	2	-	-	-	1	1	-	-	-
(7)		24	24	-	-	-	-	24	1	23	-	-	24	1	-	23	-
(8)		17	17	-	-	-	-	17	14	3	-	-	13	10	-	3	-
(9)	イ	-	-	-	-	-	-	-	-	-	-	-	-	-	-	-	-
	ロ	7	7	-	-	-	-	7	7	-	-	-	6	6	-	-	-
(10)		-	-	-	-	-	-	-	-	-	-	-	-	-	-	-	-
(11)		25	25	-	-	-	-	22	22	-	-	-	7	7	-	-	-
(12)	イ	184	184	-	-	-	-	184	139	45	-	-	74	44	-	30	-
	ロ	-	-	-	-	-	-	-	-	-	-	-	-	-	-	-	-
(13)	イ	33	33	-	-	-	-	30	30	-	-	-	13	13	-	-	-
	ロ	-	-	-	-	-	-	-	-	-	-	-	-	-	-	-	-
(14)		83	83	-	-	-	-	83	79	4	-	-	25	22	-	3	-
(15)		197	197	-	-	-	-	177	147	30	-	-	111	84	-	27	-
(16)	イ	66	65	1	-	-	-	64	52	12	-	-	36	25	-	11	-
	ロ	31	31	-	-	-	-	29	28	1	-	-	8	7	-	1	-
(16の2)		-	-	-	-	-	-	-	-	-	-	-	-	-	-	-	-
(16の3)		-	-	-	-	-	-	-	-	-	-	-	-	-	-	-	-
(17)		15	15	-	-	-	-	15	15	-	-	-	14	14	-	-	-
(18)		-	-	-	-	-	-	-	-	-	-	-	-	-	-	-	-
(19)		-	-	-	-	-	-	-	-	-	-	-	-	-	-	-	-
計		1,191	1,182	9	-	-	-	1,156	962	194	-	-	646	490	-	156	-

消防本部別防火対象物数(つづき)

相馬地方

平成30年3月31日現在

対象物 項別	防火対象物(2-12)					点検を要する防火対象物(2-13)											
	計	5 未	階 満	5 以	階 上	地 の	下 み	計	1,000㎡ 未	1,000㎡ 満	1,000㎡ 以	上	報 告 済 計	1,000㎡ 未	1,000㎡ 満	1,000㎡ 以	上
(1)	イ	5	5	-	-	-	-	5	2	3	-	-	5	2	3	-	-
	ロ	60	60	-	-	-	-	60	42	18	-	-	40	25	15	-	-
(2)	イ	-	-	-	-	-	-	-	-	-	-	-	-	-	-	-	-
	ロ	14	14	-	-	-	-	13	6	7	-	-	7	1	6	-	-
	ハ	-	-	-	-	-	-	-	-	-	-	-	-	-	-	-	-
	ニ	3	3	-	-	-	-	3	3	-	-	-	1	1	-	-	-
(3)	イ	9	9	-	-	-	-	9	9	-	-	-	3	3	-	-	-
	ロ	42	42	-	-	-	-	50	50	-	-	-	18	18	-	-	-
(4)		135	135	-	-	-	-	140	92	48	-	-	80	45	35	-	-
(5)	イ	134	121	13	-	-	-	143	122	21	-	-	93	75	18	-	-
	ロ	612	581	31	-	-	-	605	512	93	-	-	215	153	62	-	-
(6)	イ	65	58	7	-	-	-	65	41	24	-	-	41	23	18	-	-
	ロ	33	32	1	-	-	-	32	15	17	-	-	26	13	13	-	-
	ハ	86	86	-	-	-	-	93	89	4	-	-	66	63	3	-	-
	ニ	31	31	-	-	-	-	30	29	1	-	-	24	23	1	-	-
(7)		149	149	-	-	-	-	150	67	83	-	-	121	57	64	-	-
(8)		8	8	-	-	-	-	8	5	3	-	-	5	2	3	-	-
(9)	イ	-	-	-	-	-	-	-	-	-	-	-	-	-	-	-	-
	ロ	1	1	-	-	-	-	1	1	-	-	-	1	1	-	-	-
(10)		3	3	-	-	-	-	3	3	-	-	-	2	2	-	-	-
(11)		45	45	-	-	-	-	45	44	1	-	-	17	16	1	-	-
(12)	イ	632	631	1	-	-	-	633	422	211	-	-	240	148	92	-	-
	ロ	-	-	-	-	-	-	-	-	-	-	-	-	-	-	-	-
(13)	イ	19	19	-	-	-	-	20	18	2	-	-	9	7	2	-	-
	ロ	-	-	-	-	-	-	-	-	-	-	-	-	-	-	-	-
(14)		281	281	-	-	-	-	284	225	59	-	-	140	106	34	-	-
(15)		556	545	11	-	-	-	542	398	144	-	-	258	191	67	-	-
(16)	イ	124	119	5	-	-	-	124	107	17	-	-	58	44	14	-	-
	ロ	58	56	2	-	-	-	59	50	9	-	-	20	13	7	-	-
(16の2)		-	-	-	-	-	-	-	-	-	-	-	-	-	-	-	-
(16の3)		-	-	-	-	-	-	-	-	-	-	-	-	-	-	-	-
(17)		3	3	-	-	-	-	3	3	-	-	-	1	1	-	-	-
(18)		-	-	-	-	-	-	-	-	-	-	-	-	-	-	-	-
(19)		-	-	-	-	-	-	-	-	-	-	-	-	-	-	-	-
計		3,108	3,037	71	-	-	-	3,120	2,355	765	-	-	1,491	1,033	458	-	-

消防本部別防火対象物数(つづき)

双葉地方

平成30年3月31日現在

対象物 項別	防火対象物(2-12)					点検を要する防火対象物(2-13)											
	計	5 未	階 満	5 以	階 上	地 の	下 み	計	1,000㎡ 未	1,000㎡ 満	1,000㎡ 以	上	報 告 済 計	1,000㎡ 未	1,000㎡ 満	1,000㎡ 以	上
(1)	イ	11	11	-	-	-	-	5	3	2	-	-	3	2	1	-	-
	ロ	32	32	-	-	-	-	39	31	8	-	-	25	21	4	-	-
(2)	イ	-	-	-	-	-	-	-	-	-	-	-	-	-	-	-	-
	ロ	1	1	-	-	-	-	1	1	-	-	-	1	1	-	-	-
	ハ	-	-	-	-	-	-	-	-	-	-	-	-	-	-	-	-
	ニ	-	-	-	-	-	-	-	-	-	-	-	-	-	-	-	-
(3)	イ	-	-	-	-	-	-	-	-	-	-	-	-	-	-	-	-
	ロ	6	6	-	-	-	-	6	5	1	-	-	4	3	1	-	-
(4)		15	15	-	-	-	-	15	14	1	-	-	11	10	1	-	-
(5)	イ	60	58	2	-	-	-	63	52	11	-	-	41	33	8	-	-
	ロ	364	357	7	-	-	-	364	342	22	-	-	91	86	5	-	-
(6)	イ	9	9	-	-	-	-	9	6	3	-	-	4	3	1	-	-
	ロ	3	3	-	-	-	-	5	1	4	-	-	4	1	3	-	-
	ハ	20	20	-	-	-	-	17	15	2	-	-	17	15	2	-	-
	ニ	1	1	-	-	-	-	1	1	-	-	-	1	1	-	-	-
(7)		17	17	-	-	-	-	18	3	15	-	-	9	1	8	-	-
(8)		1	1	-	-	-	-	2	1	1	-	-	-	-	-	-	-
(9)	イ	-	-	-	-	-	-	-	-	-	-	-	-	-	-	-	-
	ロ	1	1	-	-	-	-	1	-	1	-	-	-	-	-	-	-
(10)		1	1	-	-	-	-	1	1	-	-	-	1	1	-	-	-
(11)		1	1	-	-	-	-	-	-	-	-	-	-	-	-	-	-
(12)	イ	118	117	1	-	-	-	117	79	38	-	-	40	28	12	-	-
	ロ	-	-	-	-	-	-	-	-	-	-	-	-	-	-	-	-
(13)	イ	31	31	-	-	-	-	30	27	3	-	-	15	14	1	-	-
	ロ	-	-	-	-	-	-	-	-	-	-	-	-	-	-	-	-
(14)		216	216	-	-	-	-	220	165	55	-	-	81	49	32	-	-
(15)		397	382	15	-	-	-	400	251	149	-	-	141	85	56	-	-
(16)	イ	20	19	1	-	-	-	21	12	9	-	-	13	7	6	-	-
	ロ	19	19	-	-	-	-	18	14	4	-	-	6	5	1	-	-
(16の2)		-	-	-	-	-	-	-	-	-	-	-	-	-	-	-	-
(16の3)		-	-	-	-	-	-	-	-	-	-	-	-	-	-	-	-
(17)		-	-	-	-	-	-	-	-	-	-	-	-	-	-	-	-
(18)		-	-	-	-	-	-	-	-	-	-	-	-	-	-	-	-
(19)		-	-	-	-	-	-	-	-	-	-	-	-	-	-	-	-
計		1,344	1,318	26	-	-	-	1,353	1,024	329	-	-	508	366	142	-	-

防火管理者選任状況

平成30年3月31日現在

(1) 甲種

項別	福島市		いわき市		伊達地方		安達地方		郡山地方		須賀川地方		白河地方		喜多方地方		会津若松地方		南会津地方		相馬地方		双葉地方		計		
	要選任	選任済	要選任	選任済	要選任	選任済	要選任	選任済	要選任	選任済	要選任	選任済	要選任	選任済	要選任	選任済	要選任	選任済	要選任	選任済	要選任	選任済	要選任	選任済	要選任	選任済	要選任
(1)	11	10	18	17	1	3	3	3	17	17	4	4	1	1	3	3	6	6	4	4	4	5	4	4	4	77	75
(2)	56	40	108	103	61	57	44	44	182	168	71	68	39	39	42	38	90	88	20	18	43	41	15	14	774	718	
(3)	29	27	47	40	7	7	6	6	47	38	16	14	21	21	10	10	23	23	5	4	12	12	1	1	224	203	
(4)	9	7	10	9	2	3	3	3	10	8	2	2	3	3	1	1	7	7	-	-	2	2	-	-	49	42	
(5)	5	5	5	4	5	5	-	-	2	1	6	4	2	2	5	5	9	9	-	-	5	5	-	-	44	40	
(6)	71	40	76	65	4	3	14	14	95	61	15	12	38	38	31	29	128	104	16	12	36	25	2	2	526	405	
(7)	238	181	293	264	66	65	72	63	377	255	110	103	154	150	60	52	235	182	25	20	103	95	3	3	1,736	1,433	
(8)	125	113	173	132	11	11	33	32	126	119	50	49	59	59	85	83	186	182	103	97	97	95	23	22	1,071	994	
(9)	286	63	284	158	19	17	19	15	366	174	35	19	152	151	41	28	104	80	2	2	68	65	56	51	1,432	823	
(10)	52	43	116	105	12	12	8	8	113	102	28	23	29	29	22	22	30	30	4	4	60	55	7	7	481	440	
(11)	65	63	151	133	29	28	31	28	120	114	42	40	54	54	35	35	99	98	19	15	27	25	5	5	677	638	
(12)	96	88	121	115	26	26	32	29	128	123	55	53	55	55	35	35	105	103	18	18	44	44	9	9	724	698	
(13)	39	37	61	55	10	10	13	13	47	46	11	11	25	25	4	4	15	15	1	1	24	22	-	-	250	239	
(14)	93	85	164	144	35	35	36	36	157	154	60	59	64	64	57	56	100	99	24	23	52	52	9	6	851	813	
(15)	9	7	8	8	3	3	7	7	10	9	11	11	9	9	6	6	25	25	6	5	5	5	1	1	100	96	
(16)	1	1	6	5	-	-	-	-	7	6	-	-	1	1	-	-	-	-	-	-	-	-	-	-	-	15	13
(17)	3	3	1	1	-	-	-	-	6	4	1	1	3	3	3	3	6	6	-	-	1	1	1	1	1	25	21
(18)	2	-	1	-	-	-	-	-	4	3	1	1	1	1	-	-	1	1	-	-	-	-	-	-	-	10	6
(19)	66	49	26	15	19	17	13	13	54	44	6	4	19	18	2	2	11	11	1	1	12	11	-	-	233	185	
(20)	95	65	274	153	46	45	55	46	131	116	93	87	121	121	50	45	106	106	7	7	58	56	9	9	1,045	856	
(21)	2	1	-	-	-	-	-	-	3	3	-	-	1	1	-	-	-	-	-	-	-	-	-	-	-	6	5
(22)	1	1	44	6	-	-	-	-	5	5	-	-	-	-	-	-	-	-	-	-	-	-	5	5	55	17	
(23)	-	-	-	-	-	-	-	-	-	-	-	-	-	-	-	-	-	-	-	-	-	-	-	-	-	0	0
(24)	23	14	100	27	3	3	13	6	48	34	4	3	2	2	3	1	12	12	-	-	16	15	18	18	242	125	
(25)	204	128	260	214	55	52	60	48	276	175	104	98	136	135	45	37	124	123	30	28	137	134	80	78	1,511	1,250	
(26)	214	138	334	301	60	57	93	77	475	251	101	84	146	143	73	58	163	145	46	41	91	77	16	15	1,812	1,387	
(27)	43	13	43	28	10	10	31	29	53	26	7	7	24	24	2	-	7	7	-	-	14	14	10	10	244	168	
(28)	-	-	-	-	-	-	-	-	-	-	-	-	-	-	-	-	-	-	-	-	-	-	-	-	-	0	0
(29)	1	-	1	1	-	-	-	-	2	2	-	-	-	-	1	1	3	3	2	2	-	-	-	-	-	10	9
計	1,839	1,210	2,726	2,104	484	466	593	520	2,861	2,058	894	758	1,160	1,148	617	555	1,595	1,465	333	302	912	856	274	261	14,228	11,703	

(要選任)防火管理者の選任を必要とする消防法第8条該当防火対象物数。
(選任済)選任している防火対象物数(管理権限が2以上に分かれている防火対象物で、一部の管理権限者のみが単独又は共同して防火管理者を選任している場合も含む。)

第2-15

防火管理者選任状況(つづき)

平成30年9月31日現在

消防本部 項別	福島市		いわき市		伊達地方		安達地方		郡山地方		須賀川地方		白河地方		喜多方地方		会津若松地方		南会津地方		相馬地方		双葉地方		計	
	要選任	選任済	要選任	選任済	要選任	選任済	要選任	選任済	要選任	選任済	要選任	選任済	要選任	選任済	要選任	選任済	要選任	選任済	要選任	選任済	要選任	選任済	要選任	選任済		
(1)	イ	-	-	-	-	-	-	-	-	-	-	-	-	-	-	-	-	-	-	-	-	-	-	-	-	
	ロ	25	8	45	35	18	18	13	108	91	109	91	4	4	9	9	2	6	4	7	20	16	403	315		
(2)	イ	-	-	2	1	-	1	-	1	-	-	-	2	1	-	-	-	-	-	-	-	-	-	-	-	
	ロ	-	-	4	4	2	1	1	2	2	2	2	-	-	-	-	-	-	-	-	-	-	-	-	-	
(3)	イ	-	-	-	-	-	-	-	-	-	-	-	-	-	-	-	-	-	-	-	-	-	-	-	-	
	ロ	51	23	140	110	14	12	46	29	94	52	38	100	96	20	14	110	57	13	11	17	11	3	660	472	
(4)	イ	19	4	160	101	15	7	34	15	167	62	49	28	70	23	6	128	46	4	3	19	16	6	694	360	
	ロ	1	1	8	2	1	1	-	-	5	4	2	2	2	2	10	6	6	9	7	3	1	-	-	-	
(5)	イ	-	-	18	10	-	-	-	-	4	3	-	1	1	-	-	-	-	-	-	3	3	2	38	19	
	ロ	2	-	9	8	-	-	-	-	12	9	3	3	3	-	-	1	1	-	-	-	-	-	-	-	
(6)	イ	-	-	-	-	-	-	-	-	-	-	-	-	-	-	-	-	-	-	-	-	-	-	-	-	
	ロ	4	3	39	37	5	5	7	5	32	27	6	6	6	1	1	18	18	-	-	4	4	-	-	-	
(7)	イ	-	-	4	4	2	2	2	2	1	1	1	1	1	2	2	-	-	-	-	-	-	-	-	-	
	ロ	3	3	3	3	-	-	4	2	12	6	2	1	1	-	-	-	-	-	-	-	-	-	-	-	
(8)	イ	2	1	-	-	1	1	-	-	4	4	3	2	3	3	1	2	2	5	5	-	-	-	-	-	
	ロ	1	1	9	9	-	-	-	-	1	1	-	-	-	-	-	-	-	-	-	-	-	-	-	-	
(9)	イ	-	-	-	-	-	-	-	-	-	-	-	-	-	-	-	-	-	-	-	-	-	-	-	-	
	ロ	-	-	-	-	-	-	-	-	1	1	1	1	1	-	-	1	1	6	5	-	-	-	-	-	
(10)	イ	-	-	-	-	-	-	-	-	-	-	-	-	-	-	-	-	-	-	-	-	-	-	-	-	
	ロ	-	-	-	-	-	-	-	-	-	-	-	-	-	-	-	-	-	-	-	-	-	-	-	-	
(11)	イ	-	-	11	11	7	7	4	3	28	12	1	9	9	-	-	5	5	-	-	6	6	-	-	-	
	ロ	13	5	10	4	-	-	-	-	29	4	3	3	-	3	2	13	12	-	-	-	-	-	-	-	
(12)	イ	3	1	-	-	-	-	-	-	-	-	-	-	-	-	-	-	-	-	-	-	-	-	-	-	
	ロ	-	-	-	-	-	-	-	-	-	-	-	-	-	-	-	-	-	-	-	-	-	-	-	-	
(13)	イ	-	-	-	-	-	-	-	-	-	-	-	-	-	-	-	-	-	-	-	-	-	-	-	-	
	ロ	-	-	-	-	-	-	-	-	-	-	-	-	-	-	-	-	-	-	-	-	-	-	-	-	
(14)	イ	-	-	5	4	-	-	-	-	7	2	-	-	-	-	-	-	-	-	-	-	-	-	-	-	
	ロ	18	7	54	34	10	10	14	9	147	46	22	20	82	11	9	27	23	10	8	22	22	5	5	422	269
(15)	イ	15	6	61	43	3	3	12	5	89	40	12	4	36	35	16	11	28	9	3	5	4	2	1	282	164
	ロ	2	1	7	7	-	-	-	-	45	10	-	-	3	3	-	1	1	1	1	6	4	-	-	65	26
(16)	イ	-	-	-	-	-	-	-	-	-	-	-	-	-	-	-	-	-	-	-	-	-	-	-	-	
	ロ	-	-	-	-	-	-	-	-	-	-	-	-	-	-	-	-	-	-	-	-	-	-	-	-	
(17)	イ	1	1	-	-	-	-	-	-	-	-	-	-	-	-	-	2	2	1	1	-	-	-	-	-	
	ロ	170	66	591	429	79	68	148	84	814	412	270	202	324	308	102	68	350	187	58	78	40	33	3,041	1,983	
計		170	66	591	429	79	68	148	84	814	412	270	202	324	308	102	68	350	187	58	78	40	33	3,041	1,983	

(要選任)防火管理者の選任を必要とする消防法第8条該当防火対象物数。
 (選任済)選任している防火対象物数(管理権原が2以上に分かれている防火対象物で、一部の管理権原者のみが単独又は共同して防火管理者を選任している場合も含む。)

消防用設備等の設置検査状況

平成30年3月31日現在

消防本部	福島市		いわき市		伊達地方		安達地方		郡山地方		須賀川地方		
	要検査	届出済	要検査	届出済	要検査	届出済	要検査	届出済	要検査	届出済	要検査	届出済	
(1)	イ	15	5	22	1	2	1	5	2	19	2	4	2
	ロ	52	6	98	10	71	5	75	-	176	6	75	6
(2)	イ	-	-	1	-	-	-	-	-	1	-	1	-
	ロ	29	1	42	2	8	2	6	1	50	3	16	-
	ハ	-	-	-	-	-	-	-	-	1	-	-	-
	ニ	8	2	11	-	2	-	3	-	10	4	2	-
(3)	イ	5	-	5	2	5	-	5	-	2	-	7	-
	ロ	72	4	70	5	9	1	50	4	107	3	18	3
(4)		261	18	294	23	80	9	108	19	400	21	125	10
(5)	イ	221	16	304	85	12	3	83	23	182	11	76	6
	ロ	1,140	24	503	65	156	1	353	10	2,480	22	189	4
(6)	イ	120	8	201	26	34	3	33	3	81	3	61	5
	ロ	85	56	194	76	35	18	37	18	133	31	44	12
	ハ	163	51	173	42	37	1	55	4	159	22	66	10
	ニ	57	-	63	4	14	1	24	5	32	1	17	2
(7)		320	8	315	21	102	8	110	7	456	6	122	11
(8)		13	2	8	-	8	1	13	-	11	-	12	1
(9)	イ	2	-	7	2	-	-	-	-	6	-	-	-
	ロ	4	1	2	-	-	-	-	-	6	2	1	-
(10)		3	-	3	1	-	-	2	1	3	-	1	-
(11)		122	2	22	-	48	2	28	-	73	-	7	1
(12)	イ	645	38	874	79	353	20	600	50	1,285	44	548	41
	ロ	2	-	-	-	-	-	-	-	3	-	-	-
(13)	イ	65	3	71	3	4	-	14	1	74	2	6	-
	ロ	3	-	-	-	136	-	-	-	-	-	3	-
(14)		421	11	491	32	216	12	453	24	931	12	181	6
(15)		931	46	597	49	159	16	325	20	1,304	46	268	7
(16)	イ	501	85	476	77	50	14	164	5	840	135	143	13
	ロ	220	8	107	8	10	-	84	2	600	4	27	3
(16の2)		-	-	-	-	-	-	-	-	-	-	-	-
(16の3)		-	-	-	-	1	-	-	-	-	-	-	-
(17)		2	-	2	1	1	-	-	-	2	-	-	-
(18)		-	-	-	-	-	-	-	-	4	-	-	-
計		5,482	395	4,956	614	1,553	118	2,630	199	9,431	380	2,020	143

(要検査) 消防法第17条3の2の規定により、消防用設備等を設置するとした場合、消防用設備等(市町村条例によるものを除く。)の設置検査の対象となる防火対象物数。
 (届出済)「要検査」のうち、調査対象期間中に関係者から消防長等に設置検査の届出が1回以上あった防火対象物の数。

消防用設備等の設置検査状況

平成30年3月31日現在

消防本部 項別	白河地方		喜多方地方		会津若松地方		南会津地方		相馬地方		双葉地方		計		
	要検査	届出済	要検査	届出済	要検査	届出済	要検査	届出済	要検査	届出済	要検査	届出済	要検査	届出済	
(1)	イ	2	-	3	-	6	3	4	-	5	-	8	1	95	17
	ロ	30	9	43	2	94	4	21	1	44	3	22	3	801	55
(2)	イ	2	-	-	-	-	-	-	-	-	-	-	-	5	-
	ロ	20	1	11	-	24	-	5	-	13	-	1	-	225	10
	ハ	-	-	-	-	-	-	-	-	-	-	-	-	1	-
	ニ	3	-	2	-	7	-	-	-	2	-	-	-	50	6
(3)	イ	2	-	5	1	10	-	-	-	7	-	-	-	53	3
	ロ	36	1	32	2	128	8	23	1	22	3	3	2	570	37
(4)		139	15	63	2	254	15	31	4	112	9	13	6	1,880	151
(5)	イ	65	3	183	11	258	48	228	5	138	15	57	17	1,807	243
	ロ	229	26	111	-	453	6	57	1	577	77	342	94	6,590	330
(6)	イ	58	6	26	-	73	11	12	1	47	15	7	1	753	82
	ロ	62	14	37	8	99	33	19	6	32	9	5	1	782	282
	ハ	75	15	44	7	133	33	27	3	67	9	18	1	1,017	198
	ニ	22	-	4	-	18	2	2	-	24	2	1	-	278	17
(7)		110	7	68	5	192	9	24	-	126	13	8	1	1,953	96
(8)		4	-	7	2	19	2	14	-	7	-	1	-	117	8
(9)	イ	1	1	-	-	-	-	-	-	-	-	-	-	16	3
	ロ	3	-	3	1	6	1	4	1	1	-	1	-	31	6
(10)		2	-	1	1	3	-	-	-	2	-	1	1	21	4
(11)		16	-	5	-	38	1	18	-	31	2	1	-	409	8
(12)	イ	439	65	216	12	456	35	150	4	518	24	105	39	6,189	451
	ロ	-	-	1	-	1	-	-	-	-	-	-	-	7	-
(13)	イ	8	-	15	-	24	1	26	1	16	1	21	1	344	13
	ロ	-	-	-	-	1	-	-	-	-	-	-	-	143	-
(14)		215	28	58	3	228	6	57	-	227	16	167	36	3,645	186
(15)		323	38	107	5	376	15	124	4	417	35	345	114	5,276	395
(16)	イ	248	29	61	7	344	39	59	5	102	10	14	6	3,002	425
	ロ	61	17	8	-	53	1	25	-	54	2	16	4	1,265	49
(16の2)		-	-	-	-	-	-	-	-	-	-	-	-	-	-
(16の3)		-	-	-	-	-	-	-	-	-	-	-	-	1	-
(17)		-	-	-	-	5	-	7	1	-	-	-	-	19	2
(18)		-	-	-	-	-	-	-	-	-	-	-	-	4	-
計		2,175	275	1,114	69	3,303	273	937	38	2,591	245	1,157	328	37,349	3,077

(要検査)消防法第17条3の2の規定により、消防用設備等を設置するとした場合、消防用設備等(市町村条例によるものを除く。)の設置検査の対象となる防火対象物数。
 (届出済)「要検査」のうち、調査対象期間中に関係者から消防長等に設置検査の届出が1回以上あった防火対象物の数。

第2-17

予防査察実施件数

対象期間:平成29年4月1日～平成30年3月31日

消防本部 項別	福 島	い わ き	伊 達	安 達	郡 山	須 賀 川	白 河	喜 多 方	会 津 若 松	南 会 津	相 馬	双 葉	計
(1)	イ 7	7	1	5	1	3	1	1	7	3	4	8	48
	ロ 27	65	40	60	86	48	33	13	62	21	34	16	505
(2)	イ -	-	-	-	5	1	-	-	-	-	-	2	8
	ロ 16	19	2	5	10	4	15	1	9	4	9	-	94
	ハ -	-	-	-	1	-	-	-	-	-	-	-	1
	ニ 5	5	-	3	2	3	-	-	1	-	1	-	20
(3)	イ 2	4	4	-	-	2	2	-	8	-	3	-	25
	ロ 48	66	16	48	82	19	59	11	100	31	23	3	506
(4)	117	161	63	117	156	57	135	11	222	30	94	13	1,176
(5)	イ 138	235	16	31	59	64	44	75	92	225	89	50	1,118
	ロ 51	61	-	61	240	28	48	8	73	24	78	226	898
(6)	イ 56	85	19	36	36	16	45	7	81	6	35	6	428
	ロ 77	142	27	27	48	35	52	14	62	18	31	4	537
	ハ 100	114	17	38	89	55	64	21	123	27	67	11	726
	ニ 11	33	4	22	12	9	28	1	6	2	18	1	147
(7)	31	124	34	61	120	75	121	17	75	20	110	17	805
(8)	2	5	2	2	2	5	9	5	13	11	8	1	65
(9)	イ -	10	-	-	1	-	-	-	-	-	-	-	11
	ロ 4	3	-	2	1	1	3	2	8	5	1	1	31
(10)	2	-	-	2	1	1	2	-	-	-	-	1	9
(11)	44	2	42	29	67	-	27	5	6	6	13	-	241
(12)	イ 185	159	97	306	350	311	211	17	182	42	179	74	2,113
	ロ -	-	-	-	1	-	-	-	-	-	-	-	1
(13)	イ 52	63	1	5	14	10	21	8	41	9	7	19	250
	ロ -	-	-	-	-	2	-	-	1	-	-	-	3
(14)	574	125	41	147	216	66	191	3	164	18	80	113	1,738
(15)	568	121	66	150	360	84	258	18	153	51	192	264	2,285
(16)	イ 291	285	56	113	195	47	80	18	185	43	59	18	1,390
	ロ 52	38	10	27	68	7	28	-	23	8	6	13	280
(16の2)	-	-	-	-	-	-	-	-	-	-	-	-	0
(16の3)	-	-	-	-	-	-	-	1	-	-	-	-	1
(17)	14	8	1	-	4	-	2	12	18	11	1	-	71
(18)	-	-	-	-	-	-	-	-	-	-	-	-	0
(19)	-	-	-	-	-	-	-	-	-	-	-	-	0
(20)	-	-	-	-	-	-	-	-	-	-	-	-	0
計	2,474	1,940	559	1,297	2,227	953	1,479	269	1,715	615	1,142	861	15,531

消防法第4条の規定に基づく、立入検査の延べ件数。

建築同意件数

対象期間:平成29年4月1日~平成30年3月31日

	福島	いわき	伊達	安達	郡山	須賀	川白	河喜多	方若	会津	津南	津相	馬双	葉	計
新築	254	259	102	110	49	102	195	71	206	26	202	365	1,941		
	76	388	1	10	216	43	2	-	70	12	216	-	1,034		
増築	2	-	36	11	7	5	32	7	16	7	55	85	263		
	16	15	1	3	12	1	-	-	8	2	20	-	78		
改築	-	-	1	-	-	-	2	-	-	-	1	4	8		
	-	-	-	-	-	1	-	-	1	-	1	-	3		
移転	-	-	-	-	-	-	-	-	-	-	-	-	1		
	-	-	-	-	-	-	-	-	-	-	-	-	0		
修繕	-	-	1	1	-	-	1	-	-	-	-	-	3		
	-	-	-	-	-	-	-	-	-	-	-	-	0		
模様替	-	-	-	-	-	1	-	4	-	1	-	-	6		
	-	-	-	-	-	-	-	-	-	-	-	-	0		
用途変更	-	-	4	-	3	4	7	4	3	-	1	2	28		
	2	2	-	-	10	-	-	-	2	-	2	-	18		
その他	43	-	1	26	9	-	3	-	16	2	18	1	119		
	-	-	-	-	4	-	-	-	-	1	11	-	16		
計	299	259	145	148	68	112	240	86	241	36	278	457	2,369		
	94	405	2	13	242	45	2	-	81	15	250	-	1,149		

第2-19

消防設備士試験実施状況

年度	種別	合 計			甲 種			乙 種		
		受験者	合格者	合格率	受験者	合格者	合格率	受験者	合格者	合格率
平成元年		595	228	38.3%	258	102	39.5%	337	126	37.4%
2		588	230	39.1%	313	111	35.5%	275	119	43.3%
3		406	132	32.5%	242	60	24.8%	164	72	43.9%
4		529	158	29.9%	271	80	29.5%	258	78	30.2%
5		619	201	32.5%	344	106	30.8%	275	95	34.5%
6		782	213	27.2%	396	85	21.5%	386	128	33.2%
7		892	208	23.3%	483	91	18.8%	409	117	28.6%
8		975	214	21.9%	513	104	20.3%	462	110	23.8%
9		971	243	25.0%	557	114	20.5%	414	129	31.2%
10		994	258	26.0%	556	134	24.1%	438	124	28.3%
11		937	250	26.7%	544	104	19.1%	393	146	37.2%
12		883	184	20.8%	488	63	12.9%	395	121	30.6%
13		754	251	33.3%	394	100	25.4%	360	151	41.9%
14		798	249	31.2%	349	73	20.9%	449	176	39.2%
15		738	246	33.3%	368	93	25.3%	370	153	41.4%
16		719	168	23.4%	392	61	15.6%	327	107	32.7%
17		683	172	25.2%	374	83	22.2%	309	89	28.8%
18		646	172	26.6%	367	81	22.1%	279	91	32.6%
19		650	142	21.8%	354	70	19.8%	296	72	24.3%
20		674	175	26.0%	348	77	22.1%	326	98	30.1%
21		1,179	383	32.5%	591	162	27.4%	588	221	37.6%
22		867	269	31.0%	442	101	22.9%	425	168	39.5%
23		798	241	30.2%	399	84	21.1%	399	157	39.3%
24		924	219	23.7%	493	73	14.8%	431	87	20.2%
25		988	246	24.9%	531	120	22.6%	457	126	27.6%
26		995	284	28.5%	512	113	22.1%	483	171	35.4%
27		1,024	232	22.7%	539	82	15.2%	485	150	30.9%
28		1,094	268	24.5%	591	112	19.0%	503	156	31.0%
29		1,085	264	24.3%	567	137	24.2%	518	127	24.5%

第2-20

消防設備士講習実施状況

種別	第1種	第2種	第3種	第4種	第5種	受講者計		
平成元年	75	11	131	13	69	299		
2	180	14	349	26	103	672		
3	172	28	352	30	114	696		
4	135	19	265	21	133	573		
5	162	19	337	20	126	664		
6	162	14	273	17	121	587		
7	182	16	380	28	141	747		
8	196	22	341	29	153	741		
※平成9年度より講習区分変更	消火設備		警報設備		避難設備・消火器		受講者計	
9		142		255		189	586	
10		212		333		137	682	
11		156		283		141	580	
12		208		414		175	797	
13		175		389		188	752	
14		191		327		248	766	
15		227		367		202	796	
16		175		343		210	728	
17		223		459		234	916	
※平成18年度より講習区分変更	消火設備		警報設備		避難設備・消火器		特殊消防用設備等	受講者計
18		180		357		215	2	754
※平成19年度より講習区分変更	消火設備		警報設備		避難設備・消火器		受講者計	
19		207		330		247		784
20		226		413		242		881
21		193		382		222		797
22		206		451		270		927
23		196		429		263		888
24		197		338		260		795
25		203		377		232		812
26		186		343		238		767
27		217		428		260		905
28		181		446		305		932
29		220		382		255		857

第2-21

防火対象物定期報告制度実務状況

平成30年3月31日現在

消防本部	点検を要する防火対象物数		点検基準適合防火対象物数		認定要件適合防火対象物数	
	第1号該当	第2号該当	合計	第1号該当	第2号該当	合計
福島市	258	76	334	73	15	88
いわき市	280	48	328	106	9	115
伊達地方	44	2	46	12	1	13
安達地方	84	2	86	41	1	42
郡山地方	449	20	469	195	2	197
須賀川地方	145	1	146	65	-	65
白河地方	107	12	119	44	4	48
喜多方地方	71	4	75	23	-	23
会津若松地方	224	17	241	130	4	134
南会津地方	38	2	40	21	2	23
相馬地方	97	11	108	48	1	49
双葉地方	18	-	18	9	-	9
合計	1,815	195	2,010	767	39	806
				511	28	539

- 注1) 上表中の「点検を要する防火対象物数」は、消防法第8条の2の2第1項の規定に基づく点検及び報告が義務となる防火対象物数。
- 注2) 上表中の「第1号該当」は、消防法施行令第4条の2の2第1号に該当することを示し、「第2号該当」は同条第2号に該当することを示す。
- 注3) 上表中の「点検基準適合防火対象物数」は、消防法第8条の2の2第2項の規定に基づき防火基準点検済証を表示することのできる防火対象物数。
- 注4) 上表中の「認定要件適合防火対象物数」は、消防法第8条の2の3第7項の規定に基づき防火優良認定証を表示することのできる防火対象物数。

自主防災組織状況

平成30年4月1日現在

地方振興局	市町村	管内全世帯数 A	自主防災 組織数	隊員数	組織されている 地域の世帯数 B	カバー率(%) B/A	
県北地方振興局	福島市	122,130	600	93,460	121,822	99.7%	
	二本松市	19,871	20	1,178	19,871	100.0%	
	伊達市	22,590	92	30,175	11,192	49.5%	
	本宮市	10,660	26	12,016	10,660	100.0%	
	桑折町	4,598	54	4,598	4,598	100.0%	
	国見町	3,418	63	315	2,998	87.7%	
	川俣町	5,450	9	67	5,450	100.0%	
	大玉村	2,800	33	604	2,597	92.8%	
	合計	191,517	897	142,413	179,188	93.6%	
県中地方振興局	郡山市	140,913	42	87,146	140,913	100.0%	
	須賀川市	28,915	63	19,367	28,915	100.0%	
	田村市	12,532	39	851	7,842	62.6%	
	鏡石町	4,665	13	356	4,665	100.0%	
	天栄村	1,924	23	5,714	1,924	100.0%	
	石川町	5,681	5	140	850	15.0%	
	玉川村	2,183	12	3,136	2,104	96.4%	
	平田村	2,211	9	1,685	2,211	100.0%	
	浅川町	2,170	26	1,885	1,885	86.9%	
	古殿町	1,761	10	168	1,564	88.8%	
	三春町	6,336	34	17,309	6,336	100.0%	
	小野町	3,737	27	464	2,987	79.9%	
		合計	213,028	303	138,221	202,196	94.9%
県南地方振興局	白河市	23,436	50	2,000	8,657	36.9%	
	西郷村	8,123	29	4,074	4,789	59.0%	
	泉崎村	2,305	8	4,764	1,741	75.5%	
	中島村	1,649	3	351	351	21.3%	
	矢吹町	6,570	1	800	6,570	100.0%	
	棚倉町	5,021	8	745	689	13.7%	
	矢祭町	2,059	1	8	27	1.3%	
	塙町	2,905	45	2,905	2,905	100.0%	
	鮫川村	1,022	7	959	1,022	100.0%	
		合計	53,090	152	16,606	26,751	50.4%
	会津地方振興局	会津若松市	46,784	1	60	330	0.7%
喜多方市		18,583	68	14,368	5,547	29.8%	
北塩原村		1,071	6	767	335	31.3%	
西会津町		2,682	17	1,042	2,308	86.1%	
磐梯町		1,199	4	34	147	12.3%	
猪苗代町		4,584	109	4,584	4,584	100.0%	
会津坂下町		5,974	83	114	5,974	100.0%	
湯川村		1,016	0	0	0	0.0%	
柳津町		1,287	4	82	73	5.7%	
三島町		779	6	59	779	100.0%	
金山町		1,069	31	928	1,069	100.0%	
昭和村		618	19	385	618	100.0%	
会津美里町		7,262	13	471	679	9.4%	
	合計	92,908	361	22,894	22,443	24.2%	
南会津地方振興局	下郷町	2,278	30	874	2,011	88.3%	
	檜枝岐村	203	1	55	203	100.0%	
	只見町	1,876	1	202	1,876	100.0%	
	南会津町	6,764	58	1,826	6,764	100.0%	
		合計	11,121	90	2,957	10,854	97.6%
相双地方振興局	相馬市	14,349	73	35,141	14,151	98.6%	
	南相馬市	21,307	177	25,108	21,307	100.0%	
	広野町	2,060	3	24	2,060	100.0%	
	楢葉町	2,928	5	3,302	2,928	100.0%	
	富岡町	5,461	1	21	5,461	100.0%	
	川内村	1,251	8	56	1,251	100.0%	
	大熊町	3,824	12	24	164	4.3%	
	双葉町	2,296	0	0	0	0.0%	
	浪江町	7,053	7	2,035	7,053	100.0%	
	葛尾村	467	1	49	467	100.0%	
	新地町	2,839	15	3,528	2,774	97.7%	
	飯館村	1,807	21	1,319	1,807	100.0%	
	合計	65,642	323	70,607	59,423	90.5%	
いわき地方振興局	いわき市	144,942	405	92,259	92,259	63.7%	
合計		772,248	2,531	485,957	593,114	76.8%	

※原発事故により避難している大熊町、双葉町を除いた場合の組織率は77.4%となります。(消防防災年報公表値)

第3-2

幼年・少年消防クラブ及び女性防火クラブの概要

平成30年5月1日現在

消防本部	人口 (人) H30.5.1現在 (a)	幼年消防クラブ		少年消防クラブ		女性防火クラブ (※)		合計		比率 (%) (b) / (a)	備考
		クラブ数	クラブ員数	クラブ数	クラブ員数	クラブ数	クラブ員数	クラブ数	クラブ員数 (b)		
福島市	289,524	36	3,422	5	155	6	470	47	4,047	1.39	
伊達地方	94,885	12	1,029	0	0	34	5,827	46	6,856	7.22	
安達地方	95,742	9	359	0	0	3	747	12	1,106	1.15	
郡山地方	397,942	73	7,009	32	2,214	7	647	112	9,870	2.48	
須賀川地方	132,960	26	1,639	2	38	4	6,389	32	8,066	6.06	
白河地方	140,413	30	2,433	6	425	8	936	44	3,794	2.70	
喜多方地方	56,113	9	510	17	1,238	7	246	33	1,994	3.55	
会津若松地方	185,946	23	890	30	882	7	1,424	60	3,196	1.71	
南会津地方	25,495	8	246	11	269	7	1,233	26	1,748	6.85	
相馬地方	100,936	29	1,900	22	2,377	6	24,386	57	28,663	28.39	
双葉地方	5,971	3	91	2	72	5	352	10	515	8.62	
いわき市	343,612	84	5,890	5	296	13	1,735	102	7,921	2.30	
合計	1,869,539	342	25,418	132	7,966	107	44,392	581	77,776	4.16	

※女性防火クラブのクラブ数及びクラブ員数は、平成30年4月1日現在。

[参考] H29.5.1現在	1,886,679	354	25,823	135	7,866	107	46,338	596	80,027	4.24	
増減数	-17,140	-12	-405	-3	100	0	-1,946	-15	-2,251	-0.08	

第4-1

救急業務実施体制及び救急活動状況

(平成30年4月1日現在)

消防本部名	救急車台数		救急隊数	救急隊員数			救急救命士資格者数	平成29年中の救急活動状況		救急医療機関数	救急業務開始年月日	救急運用開始日	救命士日
	うち高規格救急車			専任	兼任	計		出場件数	搬送人員				
伊達地方消防本部	7	7	6	0	109	109	42	4,505	4,305	3	昭和47年4月1日	平成10年4月1日	
福島市消防本部	12	12	10	18	167	185	58	12,404	11,685	10	昭和39年5月1日	平成5年6月1日	
安達地方消防本部	7	7	6	0	82	82	46	3,920	3,699	3	昭和47年4月1日	平成10年4月1日	
郡山地方消防本部	20	15	19	64	249	313	96	14,549	15,841	7	昭和48年4月1日	平成7年4月1日	
須賀川地方消防本部	12	11	10	0	146	146	52	5,265	4,881	3	昭和48年4月1日	平成9年3月1日	
白河地方消防本部	12	12	12	0	196	196	48	5,789	5,200	4	昭和46年4月1日	平成10年10月1日	
喜多方地方消防本部	7	7	7	0	77	77	30	2,983	2,823	2	昭和46年4月1日	平成11年1月18日	
会津若松地方消防本部	18	9	16	12	217	229	69	9,327	9,091	5	昭和47年4月1日	平成8年3月1日	
南会津地方消防本部	7	4	6	0	66	66	34	1,583	1,484	1	昭和49年4月1日	平成12年5月1日	
相馬地方消防本部	9	8	8	0	91	91	39	4,558	4,144	7	昭和47年10月1日	平成10年12月11日	
双葉地方消防本部	7	7	6	16	71	87	37	890	711	4	昭和47年4月1日	平成10年3月14日	
いわき市消防本部	15	14	13	42	152	194	58	13,561	12,142	6	昭和46年8月10日	平成5年7月1日	
県計	133	113	119	152	1,623	1,775	609	79,334	76,006	55			

注1) 救急車台数は、非常用(車検・故障時等のみの代替車)を含む。

注2) 救急隊員数の兼任は、兼任A(救急隊員としての辞令の交付は受けているが、ポンプ自動車等の消防用自動車と乗換運用している者)と兼任B(専任及び兼任Aが休日等の時、代替として救急業務に従事する者)の合計数。

注3) 救急救命士資格者数は、資格を有する者の合計数(救急自動車への乗車の有無を問わない)。

第4-2 救急出場件数年次別推移

種別	合計	火災	自然災害	水難	交通	労働災害	運動競技	一般負傷	加害	自損行為	急病	その他
55	29,686	68	8	68	5,973	693	358	3,679	332	302	15,294	2,911
56	30,399	105	14	66	6,406	688	413	3,651	305	300	15,462	2,989
57	30,938	98	10	62	6,938	616	391	3,672	314	334	15,264	3,239
58	32,561	72	-	63	7,320	640	425	3,853	310	420	16,250	3,208
59	32,671	112	2	59	7,227	597	384	3,999	324	372	16,322	3,273
60	33,213	88	3	55	7,349	642	398	3,756	307	378	16,839	3,398
61	33,496	62	2	69	7,439	562	402	3,899	309	458	16,834	3,460
62	34,511	66	8	46	7,679	578	405	3,900	296	401	17,640	3,492
63	35,948	64	-	57	8,136	637	385	3,849	307	377	18,616	3,520
元	37,406	63	8	73	8,922	633	381	4,024	372	395	18,701	3,834
2	39,459	62	2	57	8,943	675	362	4,368	322	368	20,575	3,725
3	40,118	72	6	53	8,888	701	388	4,571	340	386	20,975	3,738
4	40,527	78	4	45	8,610	652	370	4,383	387	358	21,844	3,796
5	41,205	69	5	52	8,500	605	396	4,425	352	404	22,511	3,886
6	43,475	68	5	54	8,520	658	419	4,850	377	424	23,982	4,118
7	46,384	82	2	41	8,591	669	452	5,042	360	447	26,361	4,337
8	47,902	96	5	53	8,449	683	432	5,489	423	477	27,334	4,461
9	48,126	91	3	42	7,964	642	410	5,476	417	509	28,148	4,424
10	50,797	179	30	37	7,971	629	409	5,860	423	596	29,929	4,734
11	54,320	208	9	56	8,321	664	421	6,117	414	710	32,314	5,086
12	57,387	246	8	56	8,525	648	411	6,673	448	769	33,874	5,729
13	60,209	235	2	58	8,897	630	514	7,346	393	738	35,253	6,143
14	61,665	255	5	41	8,466	615	510	7,191	374	859	36,838	6,511
15	65,283	269	1	52	8,047	653	565	7,516	402	889	40,089	6,800
16	69,009	322	4	37	8,393	669	595	8,060	396	963	42,326	7,244
17	72,058	273	6	40	8,219	704	674	8,678	359	954	44,048	7,503
18	70,369	286	7	44	7,753	663	625	8,310	360	1,004	44,114	7,203
19	71,442	240	3	52	7,784	665	651	8,396	299	1,026	45,370	6,956
20	69,114	264	4	29	7,282	633	572	8,354	318	1,036	43,621	7,001
21	69,169	307	0	44	7,121	553	512	8,587	313	1,085	43,749	6,898
22	75,296	248	3	61	7,336	604	558	9,150	319	1,116	48,307	7,594
23	79,464	285	253	37	6,624	750	387	9,746	304	1,012	52,362	7,704
24	78,704	250	6	32	6,885	697	547	9,868	354	910	51,949	7,206
25	79,918	306	10	46	6,868	767	556	9,992	342	962	52,775	7,294
26	80,409	257	11	41	6,929	785	563	10,464	365	888	52,592	7,514
27	80,851	248	4	40	6,779	785	549	10,402	343	862	53,161	7,678
28	80,246	276	3	43	6,541	719	558	10,267	340	817	52,823	7,859
29	82,334	263	5	37	6,269	779	605	10,803	273	795	54,316	8,189

第4-3 平成29年 事故種別・消防本部別 救急出場件数及び搬送人員

種別 消防本部	火		災		自然災害		水難		交通		労働災害		運動競技		一般負傷		加害		自損行為		急病		その他		合計		前年		前年比較増減	
	件数	人員	件数	人員	件数	人員	件数	人員	件数	人員	件数	人員	件数	人員	件数	人員	件数	人員	件数	人員	件数	人員	件数	人員	件数	人員	件数	人員	率	人員
伊達	21	6	0	0	32	31	17	16	647	615	5	5	35	21	2,992	2,863	455	434	4,326	4,108	179	197	4.1	4.8	4,326	4,108	179	197	4.1	4.8
福島	12	10	1	0	75	74	100	101	1,676	1,636	31	28	107	77	8,048	7,629	1,434	1,180	12,007	11,296	397	389	3.3	3.4	12,007	11,296	397	389	3.3	3.4
安達	8	8	0	0	39	41	31	29	543	519	10	7	23	10	2,603	2,423	361	355	3,850	3,606	70	93	1.8	2.6	3,850	3,606	70	93	1.8	2.6
郡山	69	20	1	1	113	112	116	115	2,073	1,923	69	42	168	107	11,626	10,616	1,895	1,510	17,071	15,619	478	222	2.8	1.4	17,071	15,619	478	222	2.8	1.4
須賀川	17	16	0	0	107	104	60	59	630	578	19	11	52	32	3,432	3,163	522	501	5,210	4,885	55	-4	1.1	-0.1	5,210	4,885	55	-4	1.1	-0.1
白河	60	9	2	2	60	61	44	44	711	658	18	14	77	42	3,846	3,461	413	357	5,810	5,333	-21	-133	-0.4	-2.5	5,810	5,333	-21	-133	-0.4	-2.5
喜多方	1	0	1	0	30	32	16	15	499	465	7	6	20	13	2,041	1,928	197	195	2,874	2,704	109	119	3.8	4.4	2,874	2,704	109	119	3.8	4.4
会津若松	9	8	0	0	70	70	63	65	1,376	1,327	32	32	74	50	6,542	6,328	530	479	8,942	8,707	385	384	4.3	4.4	8,942	8,707	385	384	4.3	4.4
南会津	3	2	0	0	16	13	14	13	263	250	0	0	14	7	896	834	262	247	1,496	1,462	87	22	5.8	1.5	1,496	1,462	87	22	5.8	1.5
相馬	3	2	0	0	51	50	32	29	572	519	13	8	53	38	2,983	2,656	493	483	4,600	4,097	-42	47	-0.9	1.1	4,600	4,097	-42	47	-0.9	1.1
双葉	3	1	0	0	37	33	7	7	95	86	2	2	15	6	402	368	188	85	739	608	151	103	20.4	16.9	739	608	151	103	20.4	16.9
いわき	57	7	0	0	149	146	105	101	1,718	1,574	67	55	157	108	8,905	7,974	1,439	1,282	13,321	12,017	240	125	1.8	1.0	13,321	12,017	240	125	1.8	1.0
合計	263	89	5	3	779	767	605	594	10,803	#####	273	210	795	511	54,316	50,243	8,189	7,108	80,246	74,442	2,088	1,564	2.5	2.1	80,246	74,442	2,088	1,564	2.5	2.1

24年	250	107	6	3	32	32	16	16	6,885	7,338	697	687	547	544	9,868	9,375	354	294	910	615	51,949	48,272	7,206	6,293	78,704	73,544
25年	306	103	10	7	46	46	18	18	6,868	7,122	767	748	556	552	9,992	9,456	342	286	962	639	52,775	49,046	7,294	6,259	79,918	74,236
26年	257	80	11	4	41	41	20	20	6,929	7,038	785	763	563	561	10,464	9,815	365	309	888	574	52,592	48,553	7,514	6,440	80,409	74,157
27年	248	79	4	3	40	40	16	16	6,779	6,872	785	768	549	543	10,402	9,760	343	293	862	568	53,161	49,205	7,678	6,638	80,851	74,745
28年	276	80	3	3	43	43	18	18	6,541	6,636	719	692	558	544	10,267	9,666	340	283	817	561	52,823	49,110	7,859	6,849	80,246	74,442
前年比較	-13	9	2	0	-6	-2	-2	-2	-272	-321	60	75	47	50	536	484	-67	-73	-22	-50	1,493	1,133	330	259	2,088	1,564
率	-4.7	11.3	66.7	0.0	-14.0	-11.1	-4.2	-4.2	-4.8	8.3	10.8	8.4	9.2	5.2	5.0	-19.7	-25.8	-2.7	-8.9	2.8	2.3	4.2	3.8	2.6	2.6	2.1

平成29年 事故種別・月別 救急出場件数及び搬送人員

種別 月	火災		自然災害		水難		交通		労働災害		運動競技		一般負傷		加害		自損行為		急病		その他		合計		前年		増減	
	件数	人員	件数	人員	件数	人員	件数	人員	件数	人員	件数	人員	件数	人員	件数	人員	件数	人員	件数	人員	件数	人員	件数	人員	件数	人員	件数	人員
1月	21	7	0	0	4	4	473	465	55	55	19	18	1,049	992	30	23	61	39	5,069	4643	700	633	7,481	6,879	6,934	6,384	547	495
2月	27	4	1	0	1	0	458	445	68	67	22	21	868	805	22	20	72	50	4,364	3988	655	589	6,558	5,989	6,390	5,894	168	95
3月	38	9	3	2	1	0	473	496	82	83	36	35	823	766	26	21	75	47	4,767	4377	662	571	6,986	6,407	6,775	6,237	211	170
4月	23	12	1	1	9	2	489	516	56	56	42	42	850	792	18	11	61	44	4,161	3857	612	530	6,322	5,863	6,332	5,886	-10	-23
5月	26	7	0	0	6	3	579	598	64	63	76	77	816	761	23	19	56	36	4,470	4139	667	570	6,783	6,273	6,346	5,932	437	341
6月	20	11	0	0	3	1	496	509	61	56	85	82	788	757	18	17	80	43	4,148	3888	680	581	6,379	5,945	6,128	5,657	251	288
7月	12	7	0	0	2	1	537	542	73	74	82	80	868	826	27	21	63	43	4,825	4510	723	600	7,212	6,704	6,715	6,271	497	433
8月	19	6	0	0	3	3	570	567	81	80	55	54	993	947	29	18	69	49	4,735	4426	723	628	7,277	6,778	7,250	6,794	27	-16
9月	13	2	0	0	3	0	575	560	74	72	64	62	875	817	23	21	69	45	4,084	3820	650	556	6,430	5,955	6,426	6,003	4	-48
10月	17	5	0	0	3	0	512	512	56	57	54	54	927	850	20	14	67	38	4,527	4187	696	609	6,879	6,326	6,911	6,405	-32	-79
11月	24	11	0	0	2	2	502	508	56	56	47	47	897	845	18	14	66	42	4,371	4026	656	569	6,639	6,120	6,773	6,274	-134	-154
12月	23	8	0	0	0	0	605	597	53	48	23	22	1,049	992	19	11	56	35	4,795	4382	765	672	7,388	6,767	7,266	6,705	122	62
合計	263	89	5	3	37	16	6,269	6,315	779	767	605	594	10,803	10,150	273	210	795	511	54,316	50,243	8,189	7,108	82,334	76,006	80,246	74,442	2,088	1,564

第5-1

数量別危険物製造所等の数(完成検査済証交付施設)

平成30年3月31日現在

製造所等の別 数量の別	合計	製造所	貯蔵所						取扱所							
			小計	屋内 貯蔵所	屋外 タンク 貯蔵所	屋内 タンク 貯蔵所	地下 タンク 貯蔵所	簡易 タンク 貯蔵所	移動 タンク 貯蔵所	屋外 貯蔵所	小計	給油 取扱所	第一種 販売 取扱所	第二種 販売 取扱所	移送 取扱所	一般 取扱所
県計	10,495	152	7,081	1,270	1,430	151	2,180	8	1,796	246	3,262	1,451	18	5	11	1,777
5倍以下	4,415	14	3,612	611	229	98	1,268	7	1,336	63	789	79	11	-	-	699
5倍を超え10倍以下	1,735	18	1,162	285	218	43	508	1	40	67	555	94	3	-	-	458
10倍を超え50倍以下	2,148	46	1,234	199	467	8	317	-	134	109	868	400	4	5	-	459
50倍を超え100倍以下	860	33	530	69	150	-	50	-	261	-	297	213	-	-	-	84
100倍を超え150倍以下	373	4	171	62	67	-	19	-	23	-	198	181	-	-	-	17
150倍を超え200倍以下	274	9	73	20	44	-	2	-	1	6	192	182	-	-	-	10
200倍を超え1000倍以下	541	23	192	15	157	2	16	-	1	1	326	302	-	-	-	24
1,000倍を超え5,000倍以下	68	5	43	6	37	-	-	-	-	-	20	-	-	-	3	17
5,000倍を超え10,000倍以下	25	0	23	1	22	-	-	-	-	-	2	-	-	-	-	2
10,000倍を超えるもの	56	0	41	2	39	-	-	-	-	-	15	-	-	-	8	7

(注)数量の別欄は、製造所等で取り扱う危険物の最大数量(許可数量)を、指定数量の倍数によって表したものの。

第5-2

消防本部別危険物製造所等の数(完成検査済証交付施設)

平成30年3月31日現在

消防本部 の別	製造所 等の別	合計	製造所	貯蔵所					取扱所					事業所				
				小計	屋内 貯蔵所	屋外 タンク 貯蔵所	屋内 タンク 貯蔵所	地下 タンク 貯蔵所	簡易 タンク 貯蔵所	移動 タンク 貯蔵所	屋外 貯蔵所	小計	給油 取扱所		第一種 販売 取扱所	第二種 販売 取扱所	移送 取扱所	一般 取扱所
県	計	10,581	152	7,130	1,280	1,438	155	2,193	8	1,805	251	3,299	1,459	18	5	11	1,806	5,221
福	島	968	-	651	138	54	37	278	1	133	10	317	136	3	1	-	177	683
い	わ き	2,086	68	1,457	253	557	9	220	4	336	78	561	226	3	1	10	321	691
伊	達	450	-	293	48	36	9	109	-	85	6	157	73	-	-	-	84	289
安	達	506	2	328	88	47	1	103	-	71	18	176	90	-	-	-	86	290
郡	山	1,772	36	1,233	254	175	33	366	-	344	61	503	250	5	3	-	245	1,094
須	賀 川	628	10	398	98	48	8	138	-	91	15	220	115	-	-	-	105	384
白	河	946	6	599	124	100	20	217	-	122	16	341	158	1	-	-	182	478
喜	多 方	355	-	234	28	53	1	100	-	50	2	121	47	6	-	-	68	185
会	津 若 松	1,089	11	762	99	71	17	347	1	223	4	316	147	-	-	-	169	409
南	会 津	272	-	175	6	7	6	90	1	60	5	97	47	-	-	-	50	106
相	馬	743	9	497	83	128	3	123	1	140	19	237	93	-	-	-	144	360
双	葉	766	10	503	61	162	11	102	-	150	17	253	77	-	-	1	175	252

製造所等の別 年度別	県計	貯蔵所										取扱				所	
		製造所	小計	屋内貯蔵所	屋外タンク貯蔵所	屋内タンク貯蔵所	地下タンク貯蔵所	簡易タンク貯蔵所	移動タンク貯蔵所	屋外貯蔵所	小計	給油取扱所	第一種販売取扱所	第二種販売取扱所	移送取扱所	一般取扱所	
平元	12,368	101	8,495	1,296	1,627	177	2,978	9	1,987	421	3,772	1,969	46	4	22	1,731	
2	11,759	95	7,938	1,264	1,545	163	3,040	4	1,511	411	3,726	1,962	43	3	18	1,700	
3	12,014	103	8,101	1,270	1,575	162	3,105	4	1,575	410	3,810	1,986	42	4	19	1,759	
4	12,262	112	8,282	1,287	1,639	160	3,163	4	1,638	391	3,868	1,989	40	4	19	1,816	
5	12,381	112	8,355	1,287	1,642	165	3,190	6	1,699	366	3,914	2,011	39	4	19	1,841	
6	12,513	117	8,437	1,276	1,654	165	3,235	6	1,736	365	3,959	2,023	39	4	19	1,874	
7	12,675	121	8,574	1,297	1,648	173	3,268	6	1,827	355	3,980	2,050	37	4	19	1,870	
8	12,819	129	8,692	1,290	1,666	174	3,307	6	1,890	359	4,007	2,047	35	4	16	1,905	
9	12,908	125	8,735	1,284	1,678	167	3,322	6	1,924	354	4,048	2,036	35	4	16	1,957	
10	12,926	128	8,745	1,288	1,674	167	3,320	6	1,944	346	4,053	2,013	34	4	15	1,987	
11	12,862	128	8,679	1,267	1,666	165	3,315	6	1,933	327	4,055	1,980	33	4	15	2,023	
12	12,846	130	8,675	1,258	1,672	165	3,292	6	1,959	323	4,041	1,958	31	4	15	2,033	
13	12,810	130	8,628	1,259	1,665	167	3,293	6	1,933	305	4,052	1,940	28	5	16	2,063	
14	12,757	134	8,587	1,266	1,640	166	3,266	7	1,943	299	4,036	1,918	24	5	16	2,073	
15	12,710	138	8,546	1,261	1,650	165	3,239	7	1,920	304	4,026	1,891	24	5	16	2,090	
16	12,650	138	8,514	1,269	1,646	163	3,217	7	1,913	299	3,998	1,869	24	5	15	2,085	
17	12,597	136	8,483	1,297	1,643	160	3,165	7	1,912	299	3,978	1,862	22	5	15	2,074	
18	12,396	142	8,340	1,304	1,637	158	3,076	7	1,868	290	3,914	1,811	21	5	15	2,062	
19	12,235	143	8,226	1,311	1,614	157	3,008	7	1,845	284	3,866	1,768	21	5	15	2,057	
20	12,045	147	8,097	1,318	1,595	156	2,933	7	1,811	277	3,801	1,736	20	5	14	2,026	
21	11,861	151	7,992	1,322	1,582	153	2,862	7	1,791	275	3,718	1,687	19	5	14	1,993	
22	10,999	142	7,414	1,245	1,406	144	2,698	7	1,652	262	3,443	1,559	19	5	13	1,847	
23	10,758	143	7,251	1,226	1,377	146	2,572	7	1,662	261	3,364	1,516	18	5	12	1,813	
24	11,174	153	7,497	1,291	1,498	152	2,561	7	1,720	268	3,524	1,565	18	5	12	1,924	
25	11,004	154	7,403	1,279	1,487	151	2,452	7	1,765	262	3,447	1,532	17	5	12	1,881	
26	10,956	156	7,384	1,277	1,487	149	2,396	7	1,809	259	3,416	1,512	17	5	11	1,871	
27	10,804	152	7,281	1,259	1,469	155	2,315	7	1,821	255	3,371	1,497	18	5	11	1,840	
28	10,710	153	7,233	1,269	1,452	157	2,259	8	1,837	251	3,324	1,478	18	5	11	1,812	
29	10,495	152	7,081	1,270	1,430	151	2,180	8	1,796	246	3,262	1,451	18	5	11	1,777	

種別 年度	合 計			甲 種			乙 種			丙 種		
	受験者 人	合格者 人	合格率 %	受験者 人	合格者 人	合格率 %	受験者 人	合格者 人	合格率 %	受験者 人	合格者 人	合格率 %
9	14,257	4,656	32.7	270	59	21.9	10,928	3,412	31.2	3,059	1,185	38.7
10	15,211	5,299	34.8	315	86	27.3	12,044	4,002	33.2	2,852	1,211	42.5
11	16,647	5,840	35.1	335	75	22.4	13,495	4,497	33.3	2,817	1,268	45.0
12	16,442	5,671	34.5	318	68	21.4	13,683	4,537	33.2	2,441	1,066	43.7
13	16,407	5,963	36.3	342	61	17.8	13,763	4,838	35.2	2,302	1,064	46.2
14	16,934	6,447	38.1	299	61	20.4	14,542	5,443	37.4	2,093	943	45.1
15	16,381	6,099	37.2	254	52	20.5	14,415	5,361	37.2	1,712	686	40.1
16	15,442	5,692	36.9	309	70	22.7	13,545	4,963	36.6	1,588	659	41.5
17	13,883	4,289	30.9	284	67	23.6	12,136	3,706	30.5	1,463	516	35.3
18	13,792	4,765	34.5	330	68	20.6	12,031	4,197	34.9	1,431	500	34.9
19	14,531	5,396	37.1	362	81	22.4	12,846	4,789	37.3	1,323	526	39.8
20	14,645	5,174	35.3	477	107	22.4	13,019	4,576	35.1	1,149	491	42.7
21	14,930	5,378	36.0	524	97	18.5	13,215	4,736	35.8	1,191	545	45.8
22	14,123	5,162	36.6	525	131	25.0	12,392	4,538	36.6	1,206	493	40.9
23	11,782	4,149	35.2	368	91	24.7	10,223	3,493	34.2	1,191	565	47.4
24	12,831	4,447	34.7	436	93	21.3	11,357	3,915	34.5	1,038	439	42.3
25	12,218	4,207	34.4	441	110	24.9	10,601	3,615	34.1	1,176	482	41.0
26	11,672	3,457	29.6	452	124	27.4	9,980	2,840	28.5	1,240	493	39.8
27	11,708	3,580	30.6	446	95	21.3	9,722	2,919	30.0	1,540	566	36.8
28	11,175	3,454	30.9	441	100	22.7	9,312	2,813	30.2	1,422	541	38.0
29	11,162	3,969	35.6	407	121	29.7	9,461	3,324	35.1	1,294	524	40.5

種別 年度	甲 種	乙 種							丙 種	合 計
		1 類	2 類	3 類	4 類	5 類	6 類	小 計		
9	58	327	254	247	2,078	246	257	3,409	1,171	4,638
10	85	307	272	215	2,674	236	288	3,992	1,198	5,275
11	75	431	300	276	2,816	286	384	4,493	1,253	5,821
12	68	438	411	376	2,476	350	462	4,513	1,051	5,632
13	60	486	402	328	2,641	442	521	4,820	1,051	5,931
14	61	643	510	350	2,830	419	632	5,384	934	6,379
15	51	601	539	521	2,525	458	615	5,259	680	5,990
16	70	544	495	502	2,429	431	600	5,001	644	5,715
17	67	388	299	238	2,046	308	420	3,699	512	4,278
18	67	402	354	297	2,259	312	511	4,135	489	4,691
19	80	390	417	315	2,468	356	402	4,348	474	4,902
20	98	403	396	373	2,389	447	556	4,564	462	5,124
21	92	412	374	345	2,536	367	494	4,528	496	5,116
22	108	389	326	280	2,004	355	451	3,805	471	4,384
23	82	463	400	391	1,929	382	503	4,068	517	4,667
24	116	462	395	384	1,797	348	478	3,864	373	4,353
25	121	414	355	361	1,776	398	446	3,750	435	4,306
26	100	290	268	238	1,397	256	311	2,760	451	3,311
27	107	286	234	233	1,649	295	359	3,056	555	3,718
28	99	253	260	271	1,412	254	281	2,731	500	3,330
29	101	296	248	240	1,752	289	324	3,149	482	3,732

第5-6

危険物取扱者保安講習年度別受講者数

年度 区分	15	16	17	18	19	20	21	22	23	24	25	26	27	28	29
給油取扱所	1,309	1,247	1,296	1,275	1,293	1,229	1,225	1,312	1,107	1,149	1,258	1,254	1,127	1,332	1,205
石油コンビナート	138	168	171	169	166	163	195	203	133	256	163	169	226	195	183
その他	2,110	2,317	2,338	2,333	2,492	2,647	2,694	2,623	2,383	2,558	2,644	2,556	2,744	2,799	2,734
計	3,557	3,732	3,805	3,777	3,951	4,039	4,114	4,138	3,623	3,963	4,065	3,979	4,097	4,326	4,122

第5-7

平成29年度危険物取扱者保安講習実施結果

開催地	講習区分	開催年月日	講習申請者数(人)	受講者数(人)
福島市	給油取扱所関係	H29.7.19	123	123
		H29.10.27	102	100
	その他	H29.7.18	180	308
		H29.7.19	129	
		H29.10.27	114	108
小計		648	639	
二本松市	給油取扱所関係	H29.6.29	69	69
	その他	H29.6.29	96	93
	小計		165	162
郡山市	給油取扱所関係	H29.8.1	117	215
		H29.8.2	103	
		H29.11.6	92	92
	その他	H29.8.1	225	437
		H29.8.2	219	
		H29.11.6	236	232
小計		992	976	
白河市	給油取扱所関係	H29.6.21	108	108
		H29.9.8	54	54
	その他	H29.6.21	127	126
		H29.9.8	92	92
小計		381	380	
会津若松市	給油取扱所関係	H29.7.13	84	83
		H29.10.12	64	64
	その他	H29.7.13	180	179
		H29.10.12	126	124
小計		454	450	
南相馬市	給油取扱所関係	H29.6.16	84	82
	その他	H29.6.16	100	100
	小計		184	182
いわき市	給油取扱所関係	H29.7.7	111	111
		H29.9.22	108	104
	コンビナート関係	H29.7.6	90	89
		H29.9.21	96	94
	その他	H29.7.5	215	605
		H29.7.6	190	
		H29.7.7	210	
		H29.9.21	139	330
		H29.9.22	194	
小計		1,353	1,333	
合計		4,177	4,122	

(注) 上記講習は6月～8月実施分を前期、9月～10月実施分を後期としている。同一の期に同一の講習区分に属する講習を行った場合には、一括して記載している。

第5-8 平成29年 危険物施設等の事故概要

平成29年1月1日～12月31日覚知

番号	製造所等の別	発生場所	発生日	事故種別	危険物の品名	事故の概要	区分
1	地下タンク貯蔵所	会津美里町	H29.1.26	流出	重油(第3石油類)	地下タンク貯蔵所に接続したボイラーのサービスタング内フロートスイッチの故障により、送油および返油ポンプが自動で作動しないため、約1年前から日常的に手動で送油作業をしていた。事故発生時は、送油ポンプの自動機能の故障を知らずに、施設職員から手動で操作するように指示を受け操作した従業員が送油中にその場を離れたため、サービスタングの容量限界を超えても送油が停止されず、返油ポンプも作動しなかったことから、サービスタング上部およびサービスタング通気管から敷地および河川にA重油約2,100リットルが流出した。	
2	屋外タンク貯蔵所	白河市	H29.2.8	流出	重油(第3石油類)	第5ボイラー室内の設備専用の屋外タンク貯蔵所(容量5,000リットル)から、A重油300リットルが防油堤へ流出した。2017/2/8 7:25頃、出勤した従業員が防油堤内に危険物が漏洩していることを発見し、上司に報告後、施設グループの従業員により防油堤内の重油300リットルをドラム缶に吸い上げる。その際にバルブが閉じていることを確認。3槽ある油分離槽の1槽、2槽に少量の危険物流出を確認するが、3槽及び他への危険物の流出は無し。2017/2/7 16:00頃、従業員は日常点検により防油堤内に危険物の漏洩が無いことを確認する。	
3	移動タンク貯蔵所	会津若松市	H29.3.10	流出	軽油(第2石油類)	トンネル内で車両3台がからむ交通事故が発生。移動タンク貯蔵所にて帰宅途中に凍結により対向車と衝突。そのはずみで別の対向してきた車両のフロント部に移動タンク貯蔵所が転覆した状態となったもの。その衝撃でタンク室2室側マンホールが破損し、積載してあった軽油が流出した。軽油の河川への流出はなし。負傷者2名発生。	
4	地下タンク貯蔵所	会津若松市	H29.3.24	その他	灯油(第2石油類) 重油(第3石油類)	地下タンク貯蔵所に移動タンク貯蔵所から貯蔵品名(重油)以外の危険物(灯油)を注油し危険物を混合させたことにより、消費設備であるボイラーが異常燃焼し、多量の白煙が発生した。	
5	一般取扱所	北塩原村	H29.4.17	流出	軽油(第2石油類)	地下タンク貯蔵所から人工降雪機コンプレッサー(一般取扱所)へ送油している一部ゴム配管より流出。	
6	製造所	相馬市	H29.6.2	火災	トリクロロシラン(第3クロロシラン類)	工場閉鎖にあたり、プラント設備内に残留しているクロロシラン類を無害化し、プラント解体の際に安全に作業中、塩化炉設備でアルカリ注入作業があり、それに伴い発生した水素が静電気により着火し発火した。また、同時にアルカリとクロロシラン類の中和反応の際の熱により水が気化し水蒸気となって放出された。	
7	その他	いわき市	H29.6.4	流出	潤滑油(第4石油類)	23時30分頃現場巡視者が油面計が通常より低下しているのに気付きましたところ、ガラス管油面計にひび割れがあり、そこからタービン油が滴下(1秒間に2滴)し側溝に約5リットル漏洩した。	

第5-8 平成29年 危険物施設等の事故概要

平成29年1月1日～12月31日 覚知

番号	製造所等の別	発生場所	発生日	事故種別	危険物の品名	事故の概要	区	分
8	一般取扱所	西郷村	H29.7.23	流出	エポキシワニス(第4石油類)	化室内でワニス化中に、ワニスを循環しているダイヤフラム式ポンプの接液側のダイヤフラムを止めているボルトが破損したため、ダイヤフラムの穴から化合液がエア側側に漏れ出し、排気マフラーから漏洩したものです。化室内以外の漏洩はありません。		
9	地下タンク貯蔵所	郡山市	H29.9.5	破損	危険物の被害はなし	危険物を荷卸しし、常置場所へ戻る途中、黄信号の点滅信号の交差点に進入したところ、赤信号の点滅側から車両が進入し衝突したものです。		
10	その他	郡山市	H29.10.21	流出	トルエン(第1石油類)	工場内にある蒸留設備で農薬製造の中間原料DFPAOの蒸留作業で発生した残渣を鉄ドラム2本に抜き出した。当該ドラムを当該設備建屋内で保管して2時間程度経過した後、ドラム缶から残渣液の噴出し白煙が発生したものです。		
11	一般取扱所	会津坂下町	H29.11.3	流出	灯油(第2石油類)	11月4日10時頃、学校を訪れた保護者が技術室内に灯油が漏れているのを発見し、通報したものです。事故発生場所に設置されている一般取扱所(燃料供給施設)において、供給配管と燃焼機器を接続するゴムホースが外れていたことにより、灯油1,500㎖が流出したものです。		
12	移動タンク貯蔵所	郡山市	H29.11.6	流出	過酸化水素(第6類)	移動タンク車に充填準備中、充填ラインのバルブが開になり、配管中の残液がホース受けから漏えいしたものです。		
13	地下タンク貯蔵所	田村市	H29.11.18	流出	灯油(第2石油類)	暖房用燃料地下タンク(灯油1900L)からの配管(150Lサービスタンク経由)末端の暖房器具が数年前に数台撤去され、開閉バルブとなっていた1箇所のバルブが開状態となっていたため、灯油が施設敷地内に流出したものです。		
14	非危険物施設(発電所施設)	いわき市	H29.12.5	火災	危険物の被害はなし	屋外階段取替え工事のため、ガス溶断作業を実施していたところ、溶断ノロが壁体開口部から壁内に落下し、シーリングボードに接触、無煙燃焼が継続したのち、火災に至ったものです。 0時46分及び0時51分に熱感知器(それぞれ50℃及び55℃)が作動し、0時54分に手動で施設内設備を全停止し、現場を確認したところ、壁体内部から白煙が上がっていた。死傷者等なし。		
15	一般取扱所	いわき市	H29.12.7	火災	危険物の被害はなし	18時36分に安全弁作動試験中、現場作業員が生成ガス配管から出火しているのを発見し、プラントの運転を停止。現場を確認したところ、生成ガス配管の保温材充填不足により保温外装板の塗膜が発火し、コーキング材が燃焼したものの。死傷者等なし。		

<参考:平成29年事故件数(1月～12月)>
火災事故3件 流出10件 その他2件 合計15件

教育種別		年次	平成28年度				平成29年度				平成30年度			
			1回の回数	実施回数	実施日数	受講者数	1回の回数	実施回数	実施日数	受講者数	1回の回数	実施回数	実施日数	受講者数
消防職員	初任教育		178	1	178	82	177	1	177	75	171	1	171	80
	専科教育	警防科	14	1	14	23	-	-	-	-	12	1	12	30
		予防査察科	12	1	12	22	-	-	-	-	12	1	12	30
		特殊災害科	-	-	-	-	14	1	14	20	-	-	-	-
		危険物科	-	-	-	-	5	1	5	22	-	-	-	-
		火災調査科	12	1	12	24	16	1	16	24	17	1	17	40
		救急科	-	2	114	102	-	2	118	105	59	1	59	72
		救助科	37	1	37	23	36	1	36	27	32	1	32	30
	幹部教育	初級幹部科	12	1	12	21	12	1	12	21	12	1	12	24
		中級幹部科	-	-	-	-	9	1	9	24	9	1	9	24
		上級幹部科	-	-	-	-	-	-	-	-	-	-	-	-
	特別教育	水難救助科	-	-	-	-	-	-	-	-	11	1	11	20
		はしご車運用科	-	-	-	-	3	1	3	22	3	1	3	40
		指揮隊長科	5	1	5	31	5	1	5	28	5	1	5	40
		ホンプ操法指導員科	-	-	-	-	9	1	9	28	9	1	9	30
		救急救命士養成補助教育科	5	1	5	28	5	1	5	29	5	1	5	30
		放射線基礎研修	1	2	2	90	1	3	3	90	1	3	3	120
		機関科	-	-	-	-	4	1	4	27	5	1	5	30
		救急救命士処置拡大講習(静脈路確保等)	5	2	10	47	5	2	10	48	5	4	20	96
	救急救命士処置拡大講習(ビデオ喉頭鏡)	2	2	4	47	1	2	2	48	1	4	4	96	
	小計		283	16	405	540	302	21	428	638	369	25	389	832
消防団員	基礎教育		-	-	-	-	1	2	2	28	1	3	3	300
	専科教育	警防科	-	-	-	-	2	1	2	9	-	-	-	-
		機関科	-	-	-	-	2	1	2	9	2	1	2	50
	幹部教育	初級幹部科	2	2	4	90	2	2	4	79	2	2	4	120
		上級幹部科	-	-	-	-	-	-	-	-	2	1	2	30
		指揮幹部科	分団指揮課程	2	2	4	98	2	2	4	83	2	2	4
	現場指揮課程		2	2	4	46	2	1	2	24	2	2	4	80
	特別教育	訓練礼式指導員科	2	1	2	23	2	1	2	20	2	1	2	40
		ホンプ操法指導員科	-	-	-	-	2	1	2	64	2	1	2	60
		ラッパ吹奏科	2	1	2	59	2	1	2	25	2	1	2	60
		女性消防団員科	-	-	-	-	2	1	2	11	-	-	-	-
校外教育		-	7	-	648	-	6	-	720	-	6	6	600	
小計		10	15	16	964	19	19	24	1,072	17	20	31	1,420	
一般	一般教育	自衛消防隊員教育	2	3	6	99	2	3	6	50	2	3	6	120
		少年消防クラブ員教育	1	1	1	52	1	1	1	87	1	1	1	40
	小計		3	4	7	151	3	4	7	137	3	4	7	160
県計		296	35	428	1,655	324	44	459	1,847	389	49	427	2,412	

(注1) 平成30年度は、教育訓練計画の数値です。

産業保安編

第7 高压ガスの保安

産業用の燃料、原材料などに使用されている高压ガスの法的規制は、高压ガス保安法により、また、一般家庭等で消費される液化石油ガス(ガス)の販売等に対する法的規制は、液化石油ガス法により、それぞれ行われており、消防保安課では、二法に基づく製造や貯蔵、販売の許可・検査等を実施することにより、高压ガスによる事故や災害の防止に努めています。

1 高压ガス保安法関係

(1) 高压ガス製造者等事業所数

高压ガス保安法に基づき、許可、届出または登録されている事業所等の数は次のとおりです。

表1

平成29年度末

区 分	第1種製造者	第2種製造者	販 売 所	第1種貯蔵所	第2種貯蔵所	容器検査所
一 般 ガ ス	138	472	365	70	265	9
L P ガ ス	75	5	477	34	25	3
一般ガス・LPガス	20	0	81	19	19	1
特 定 製 造 事 業 所	1					
冷 凍	102	1,108	98			
計	336	1,585	1,021	123	309	14

- 第1種製造者(冷凍、特定製造事業所を除く。)とは、処理量が100 m³/日以上(不活性ガスの場合は、300 m³/日以上)の事業所をいい、第2種製造者とは、処理量が100 m³/日未満(不活性ガスの場合は、300 m³/日未満)をいう。なお、冷凍の場合の第1種製造者とは、冷凍能力が20 トンm³/日以上(フルオロカーボンの場合は、50 トンm³/日以上)の事業所をいい、第2種製造者とは、冷凍能力が20 トンm³/日未満(フルオロカーボンの場合は、50 トンm³/日未満)の事業所をいう。また、特定製造事業所とは、処理量が100万m³/日以上の事業所をいう。
- 第1種貯蔵所とは、貯蔵量が1,000 m³/日以上(不活性ガスの場合は、3,000 m³/日以上)の事業所をいい、第2種貯蔵所とは、貯蔵量が1,000 m³/日未満(不活性ガスの場合は、3,000 m³/日未満)の事業所をいう。

(2) 許可等の実績

高压ガス保安法に基づき、県で処理した許可、届出及び登録の件数は次のとおりです。

表2

平成29年度末

区 分	第1種製造者		第1種貯蔵所		容器検査所 (新規・更新)
	製造許可	変更許可	許 可	変更許可	
一 般 ガ ス	4	45	5	10	3
L P ガ ス	1	26	4	1	2
一 般 ・ L P			0	3	
冷 凍	2	0			
計	7	71	9	14	5

(3) 各種検査の実施状況

ア 完成検査

完成検査は、許可施設の完成時に施設が申請どおりに施工されているかどうかを検査するものです。

なお、施設は完成検査に合格した後でないとは使用できないことになっています。

表3

各年度末計

区 分	平成 25 年度	平成 26 年度	平成 27 年度	平成 28 年度	平成 29 年度
一 般 ガ ス	50	69	47	48	45
L P ガ ス	30	30	25	30	32
一般・LPガス	1	2	3	1	2
冷 凍	2	10	3	3	2
合 計	83	111	78	82	81

イ 保安検査・立入検査

保安検査は、製造許可施設の完成検査合格時における内容が、基準どおり維持されているか否かを検査・確認するもので、製造許可施設の種類に応じ、1年に1回又は3年に1回この検査を受けなければなりません。

立入検査は、公共の安全の維持又は災害の発生の防止のため必要がある場合に、高圧ガス製造者の事務所等に立ち入り、帳簿書類の検査等を行うものです。

表4

各年度末計

区 分	平成 25 年度	平成 26 年度	平成 27 年度	平成 28 年度	平成 29 年度
一 般 ガ ス	35	48	40	44	38
L P ガ ス	28	29	30	27	25
一般・LPガス	12	6	7	8	7
冷 凍	5	9	10	3	7
合 計	80	92	87	82	77

※保安検査と立入検査は同時に実施しています。

<平成29年度指導状況>

検査実施事業者数 77

【主な指導事項】

- (設備関係) 腐食管理不良、不適正な点検、緊急遮断弁の作動不良、交換未実施 等
- (書類関係) 点検記録の不備、機器の履歴管理の不備、危害予防規程の未改定 等

ウ 高圧ガス輸送車両の路上点検

高圧ガス輸送車両の路上点検は、タンクローリーなどによる高圧ガスの移動が、基準どおり、適切に行われているかを路上において点検・確認するものです。

過去5年間では、緊急工具、消火設備の不備などの違反があり、これについては、十分な改善指導を行っています。

表5

各年度末計

区 分	平成 25 年度	平成 26 年度	平成 27 年度	平成 28 年度	平成 29 年度
点 検 台 数	36	35	25	35	22
違 反 台 数	11	8	6	18	6

エ 輸入検査

輸入検査は、高圧ガスを輸入した者が受けるべき検査であり、輸入した高圧ガス及びその容器が基準に適合しているか否かを検査・確認するもので、不適合の場合は国内での移動は認められません。

本県では、平成20年度から小名浜港において実施しています。

表6

各年度末計

区 分	平成 25 年度	平成 26 年度	平成 27 年度	平成 28 年度	平成 29 年度
一般ガス (県実施分)	0	0	1	0	0
LPガス (県実施分)	0	0	0	0	0
冷 凍 (県実施分)	0	0	0	0	0
合 計	0	0	1	0	0

2 液化石油ガス法関係

(1) 液化石油ガス販売事業者等数

表7

各年度末計

区 分	平成 25 年度	平成 26 年度	平成 27 年度	平成 28 年度	平成 29 年度
販 売 事 業 者 数	656	637	643	598	613
販 売 所 数	711	686	667	669	643
特定供給設備数	42	47	41	52	50
保安機関数	663	646	641	607	625
特定液化石油ガス 設備工事事業者数	976	1,004	1,076	931	935
充てん設備数	41	47	42	48	43

注)

1. 特定供給設備とは、液化石油ガスの供給のための設備で、その貯蔵能力が、容器の場合は3トン以上、貯槽又はバルク貯槽の場合は1トン以上の施設をいいます。
2. 保安機関とは、LPガスの一般消費者等について、次の7項目の保安業務の全部又は一部を行う者で認定を受けている者をいいます。

- ① 供給開始時点検・調査 ② 容器交換時等供給設備点検 ③ 定期供給設備点検
④ 定期消費設備調査 ⑤ 周知 ⑥ 緊急時対応 ⑦ 緊急時連絡

3. 充てん設備とは、液化石油ガスの供給のための貯蔵設備である貯槽又はバルク貯槽に充てんするための設備をいい、民生用バルクローリーと従来型バルクローリーの2種類がある。

(2) 登録等の実績

表 8

各年度末計

区 分	平成 25 年度	平成 26 年度	平成 27 年度	平成 28 年度	平成 29 年度
販売事業の登録	0	1	3	1	2
保安機関の認定等	427	149	20	23	46
貯蔵施設等 設置許可等	3	1	11	1	10
充てん設備の許可等	9	9	4	13	8

(3) 各種検査の実施件数

立入検査：県内の各販売店等について、台帳等の管理状態、貯蔵施設等の維持管理状況等の検査を実施した件数です。

完成検査：許可施設(貯蔵施設、特定供給設備、充てん設備)の完成時に施設等が申請どおり施工されているかどうかを検査するものです。

なお、施設等については、検査に合格した後でなければ使用できないことになっています。

保安検査：充てん設備の完成検査合格時における内容が基準どおり維持されているか否か1年に1回検査・確認をするものです。

表 9

各年度末計

区 分	平成 25 年度	平成 26 年度	平成 27 年度	平成 28 年度	平成 29 年度
立 入 検 査	194	214	200	231	234
完 成 検 査	12	8	4	3	10
保 安 検 査	19	23	23	22	23

<平成29年度指導状況>

立入検査実施事業者数 234

うち、違反事業者数 326 (文書指導件数 131件、口頭指導件数 195件)

【主な指導事項】

供給設備の基準適合義務違反、保安業務遂行義務違反、帳簿の記載義務違反、
書面の交付義務違反

3 各種資格免状の交付実績

(1) 製造保安責任者免状

製造保安責任者免状は、製造保安責任者試験に合格し、一定の要件を満たす者に対して与えられる資格であり、法令で定める製造施設については、有資格者を置かなければなりません。

免状の交付状況については、次のとおりです。

表10

各年度末計

区 分		平成 25 年度	平成 26 年度	平成 27 年度	平成 28 年度	平成 29 年度
乙種化学	新規交付	11	8	21	14	16
	再交付	0	1	0	0	0
	小計	11	9	21	14	16
丙種化学	新規交付	22	17	30	36	25
	再交付	0	0	1	1	1
	小計	24	17	31	37	26
丙種化学特別	新規交付	16	17	36	31	37
	再交付	6	2	1	0	1
	小計	22	19	37	31	38
乙種機械	新規交付	10	7	19	21	13
	再交付	1	2	0	1	0
	小計	11	9	19	22	13
二種冷凍	新規交付	18	4	4	15	4
	再交付	0	0	1	0	0
	小計	18	4	5	15	4
三種冷凍	新規交付	32	25	33	46	60
	再交付	3	5	1	2	1
	小計	35	30	34	48	61
計	新規交付	109	78	143	163	155
	再交付	12	10	4	4	3
	小計	151	88	147	167	158

(2) 販売主任者・液化石油ガス設備士免状

販売主任者免状は、販売主任者試験に合格し、一定の要件を満たす者に与えられる資格で、法令で定める販売営業施設については、有資格者を置かなければなりません。

液化石油ガス設備士免状は、液化石油ガス設備士試験に合格するか、養成施設の講習課程を修了した者等に与えられる資格で、液化石油ガス設備工事の作業に従事する者は、これを有しなければなりません。

免状の交付状況については、次のとおりです。

表 1 1

各年度末計

区 分		平成 25 年度	平成 26 年度	平成 27 年度	平成 28 年度	平成 29 年度
販 売	第一種					
	新規交付	38	26	25	27	26
	再交付	1	0	0	1	3
	小計	39	27	25	28	29
主 任	第二種					
	新規交付	125	130	73	120	88
	再交付	7	8	11	15	12
	小計	132	138	84	135	100
者 計						
	新規交付	163	156	98	147	114
	再交付	8	9	11	16	15
	小計	171	165	109	163	129
液化石 油ガス 設備士						
	新規交付	78	69	42	60	58
	再交付	22	22	13	15	13
	書換え	43	42	35	36	40
	小計	143	133	90	111	111

4 事故の発生状況

(1) 高圧ガス保安法関係事故

高圧ガスの事故件数は高止まりで推移しており、配管の腐食管理不良等による漏えい事故が多く発生しています。

表12

各年度末計

区 分		平成25年度	平成26年度	平成27年度	平成28年度	平成29年度
事 故 件 数		21	28	13	19	15
死傷者数	死者数	0	0	0	1	0
	傷者数	2	4	0	1	0

(2) 液化石油ガス法関係事故

LPGガス事故は、昭和61年以降の安全器具の普及により減少傾向にあり、特にガス事故の大半を占める消費者の不注意による事故が減少しています。

表13

各年度末計

区 分		平成25年度	平成26年度	平成27年度	平成28年度	平成29年度
事 故 件 数		7	11	2	9	1.5
原因別内訳	消費者の不注意	2	2	0	3	2
	販売店の不注意	1	1	1	3	1
	自殺(含む未遂)	0	0	0	0	0
	そ の 他	4	8	1	3	1.2
死傷者数	死 者 数	0	0	0	0	0
	傷 者 数	2	2	0	4	0

第8 電気工事の保安

一般家庭等の電気工事の作業等の法的規制は、電気工事士法により、電気工事業を営む者に対する法的規制は、電気工事業法により、それぞれ行われており、危機管理総室では、二法に基づく免状の交付や営業の登録・検査等を実施することにより、電気工事による事故や災害の防止に努めています。

1 電気工事業法関係登録等の状況

電気工事業法に基づき、登録または届出された業者の数は次のとおりです。

表14

各年度末数

区 分		平成25年度	平成26年度	平成27年度	平成28年度	平成29年度
業 者 数	登録電気事業者	726	768	786	791	789
	通知電気事業者	8	8	10	10	8
	みなし登録電気事業者	668	772	753	760	750
	みなし通知電気事業者	6	6	5	5	6
	合 計	1,408	1,504	1,554	1,566	1,553
登 録 届 等	新規登録	62	75	63	65	50
	登録更新	65	93	119	100	69
	(登録訂正を伴う) 登録事項変更届出	14	34	24	2	8
	登録証再交付	3	4	2	7	0
	承継届出	2	3	1	4	0
	事業廃止届出	23	31	27	30	26
立入検査実施件数		132	248	202	235	216

<平成29年度指導状況>

検査実施事業者数 216

うち、違反事業者数 39 (文書指導件数 38件、口頭指導件数 15件)

【主な指導事項】

器具の備え付け等の不備、帳簿未整備、標識不掲示、変更事項の未届

2 電気工事士法関係免状交付等の状況

第一種電気工事士免状は、電気工事士試験に合格するか、電気主任技術者免状等の交付を受けている者が、一定の要件を満たした場合に与えられる資格であり、一般用電気工作物(600ボルト以下の電圧)及び自家用電気工作物(一般用電気工事物以下)の電気工事に従事できます。

第二種電気工事士免状は、電気工事士試験に合格するか、養成施設の講習課程を修了した者に与えられる資格であり、一般用電気工作物のみの電気工事に従事できます。

免状の交付状況については、次のとおりです。

表15

各年度末計

区 分		平成25年度	平成26年度	平成27年度	平成28年度	平成29年度	
免 状	第一種電気 工 事 士	新規交付	137	122	158	139	131
		再 交 付	34	29	19	22	19
		書 換 え	2	3	1	1	2
	第二種電気 工 事 士	新規交付	1085	1,001	1,059	1,031	930
		再 交 付	91	84	99	96	77
		書 換 え	11	15	12	8	13

第9 火薬類の保安

危機管理総室では、火薬類取締法の規定に基づき、火薬類による災害を防止し、公共の安全を確保することを目的として火薬類の製造・販売・貯蔵・消費その他の取扱いについて規制しています。

火薬類の取締については、県公安委員会等でも行っており、関係官庁は、多岐にわたっています。

(1) 取締対象

取締対象は、製造・販売・貯蔵・譲渡・譲受・輸入・消費・廃棄等であり、これらを行おうとする者は事前に県等に対し、許可申請を行わなければなりません。

なお、取締対象数及び許可数は次のとおりです。

(取締対象数)

表16

(平成30.3.31現在)

製造所	販売所	火薬庫	庫外貯蔵所	消費場所 (煙火を除く)
4	74	105	62	151

(許可数)

表17

(平成29年度)

販売 営業許可	譲渡許可	譲受許可				煙火消費許可
		火工品のみ	25kg以下	25kg超	計	
0	11	21	18	180	219	201

(2) 火薬類の消費状況

平成29年度における火薬類の消費状況は次のとおりです。

表18

区分	鉱山	石灰石	土木	砕石	その他	計
黒色火薬	0kg	0kg	0kg	2,685.0kg	0.7kg	2,685.7kg
爆薬	3.5 (t)	307.4 (t)	342.3 (t)	970.2 (t)	63.8 (t)	1,687.2 (t)

(3)保安・立入検査実施状況

平成29年度における保安・立入検査実施状況は次のとおりです。

表19

区分	販売所	消費場所	火薬庫	庫外貯蔵所		煙火 製造所	計
				販売業者	消費者		
保安			75			4	79
立入	40	33	36	20	29	2	160
計	40	33	111	20	29	6	239

<平成29年度指導状況>

検査実施事業者数 203

うち、違反事業者数 2

災 害 編

第10 災害発生の状況

1 平成29年災害発生の状況

① 人的被害

死者6名(雪による事故により6名)で、負傷者が55名(うち、雪による事故により54名、4月19日の暴風により1名)でした。

② 住家被害

全壊2棟、半壊4棟、一部破損51棟、床上浸水12棟、床下浸水137棟でした。

主な内容は、4月19日の暴風による全壊1棟、半壊1棟、一部損壊37棟、7月28日からの大雨による床上浸水9棟、床下浸水33棟、10月22日の台風21号による半壊2棟、一部破損9棟、床上浸水3棟、床下浸水20棟です。

※平成29年被害状況(総括表)

区分 災害種別	発生 件数	警報 発令 件数	人的被害(人)			住家被害(棟)				
			死者	行方 不明者	負傷者	全壊	半壊	一部 破損	床上 浸水	床下 浸水
地震		9								
台風	1	2					2	9	3	20
豪雨	4	18						3	9	117
風害	1	3			1	1	1	37		
雪害	37 (32)	7	6 (6)		54 (49)	1 (1)	1 (1)	2 (2)		
ひょう害										
地すべり										
凍霜害										
落雷火災										
その他										
計	43 (32)	39	6 (6)		55 (49)	2 (1)	4 (1)	51 (2)	12	137

※「平成29年災害年報」による。

() は警報発令期間外に発生した被害又は事故の数。

※地震については震度4以上を観測した数。

平成29年災害年報

災害名 発生年月日		地震 (震度4)	雪害 (大雪警報:1月 12日～、1月20日 ～、1月23日～)	雪害 (大雪警報:2月 11日～)	雪害	地震 (震度4)	地震 (震度5弱)	地震 (震度4)	暴風	大雨洪水	大雨洪水	大雨	
		1月5日	1月中	2月中	3月中	2月27日	2月28日	3月12日	4月19日～	5月18日	6月21日	7月3日～	
		区分	1月5日	1月中	2月中	3月中	2月27日	2月28日	3月12日	4月19日～	5月18日	6月21日	7月3日～
人的被害	死者	人	4	2									
	行方不明者	人											
	負傷者	人	7	1	2				1				
住家被害	全壊	棟		1					1				
		世帯		1					1				
	半壊	棟				1			1				
		世帯				不明			1				
	一部破損	棟			1	1			37				
		世帯			不明	不明			(34)				
	床上浸水	棟							(52)				
		世帯											
	床下浸水	棟										1	
		世帯										1	
非住家	棟			4	2				11		1	2	
	その他								11			1	
その他	田	流失埋没	ha										
	畑	流失埋没	ha										
	学	校	箇所						1				
		院	箇所										2
	道	路	箇所										
		橋	箇所										
	河	川	箇所										4
		港	箇所										
	砂	防	箇所										
		掃	箇所							1		2	
	清	掃	箇所										
		敷	箇所										
	鉄	道	箇所										
		不	箇所										
	被	害	箇所										
		船	箇所										
	水	道	箇所										
		戸	箇所										
	電	話	箇所										
		回	箇所										
	ガ	ス	箇所										
		ス	箇所										
	ブ	ッ	箇所										
ク		箇所											
県	有	箇所											
	財	箇所											
社	会	箇所											
	福	箇所											
保	健	箇所											
	衛	箇所											
医	療	箇所											
	施	箇所											
衛	生	箇所											
	施	箇所											
地	す	箇所											
	べ	箇所											
急	傾	箇所											
	斜	箇所											
下	水	箇所											
	道	箇所											
公	園	箇所											
	園	箇所											
火	建	箇所											
	物	箇所											
災	危	箇所											
	険	箇所											
り	災	世帯	0	0	1	不明	0	0	0	2	0	0	
	者	人	0	0	1	不明	0	0	0	4	0	0	
公	立	施設	千円										
農	林	施設	千円									52,120	
公	共	施設	千円									149	
小	其	施設	千円										
小	計	千円	0	0	0	0	0	0	0	0	0	52,269	
公共施設被害市町村		団体							1		1	3	
そ	農	被害	千円	66		8,404			1,815				
	林	被害	千円										
	畜	被害	千円						930				
	水	被害	千円						113				
	商	被害	千円										
	災	被害	千円										
他	水	被害	千円										
	林	被害	千円										
被	害	総額	千円	0	66	0	8,404	0	0	0	2,858	0	
都	道	施設	月日	月日	月日	月日	月日	月日	月日	月日	月日	月日	
対	策	本部	月日	月日	月日	月日	月日	月日	月日	月日	月日	月日	
災害対策本部設置市町村(団体)			1					1	1			1	
災害救助法適用市町村(団体)													
消防職員出動延人数			97					52	55	192	12		
消防団員出動延人数				12	25					196	51	23	

災害名 発生年月日		地震 (震度4)	大雨洪水	大雨洪水	大雨洪水	大雨	大雨	大雨洪水	地震 (震度4)	大雨	大雨	大雨	地震 (震度4)	
		7月7日	7月9日	7月12日	7月13日	7月14日	7月15日	7月18日	7月20日	7月24日	7月25日~	7月28日~	8月2日	
人的被害	死者	人												
	行方不明者	人												
住家被害	重傷者	人												
	軽傷者	人												
住家被害	全壊	棟												
	半壊	棟												
	一部破損	棟							3					
		世帯							2					
	床上浸水	棟							不明					9
		世帯												10
床下浸水	棟							73					不明	
	世帯							(3)					33	
非住家	棟							(5)					33	
	その他							1					(17)	
その他	田	流失埋没	ha											
	畑	流失埋没	ha											
	学	校	箇所						1					
		院	箇所											
	道	路	箇所						19					
		橋	箇所						1					
	河	川	箇所						49					
		港	箇所											
	清	掃	箇所						4					
		溝	箇所											
	被	害	箇所						1					
		害	箇所											
	水	道	箇所											
		道	箇所											
	電	気	戸											
		気	戸											
	プ	ロ	箇所											
		ク	箇所											
	保	健	箇所											
		生	箇所											
医	療	箇所												
	生	箇所												
地	す	箇所												
	べ	箇所												
急	傾	箇所												
	斜	箇所												
下	水	箇所												
	道	箇所												
火	災	箇所												
	災	箇所												
り	災	世帯	世帯	0	0	0	0	0	0	0	0	0	10	0
	災	者	人	0	0	0	0	0	0	0	0	0	不明	0
公	立	千円												
	文	千円												
農	林	千円						230,979		32,337				
	水	千円						3,295						
公	共	千円												
	土	千円												
小	計	千円	0	0	0	0	0	234,274	0	32,337	0	0	0	0
	計	千円												
そ	の	千円						9,037						
	他	千円												
被	害	千円												
	害	千円												
客	客	千円	0	0	0	0	0	465,311	0	32,337	0	0	0	0
	額	千円												
都	道	設置	月	日	月	日	月	日	月	日	月	日	月	日
	府	解散	月	日	月	日	月	日	月	日	月	日	月	日
災	害	設置	月	日	月	日	月	日	月	日	月	日	月	日
	本	解散	月	日	月	日	月	日	月	日	月	日	月	日
消	防	2							1					
	職	1												
消	員	3											257	
	出	2						145	20				235	

災害名 発生年月日		暫寄 (大嘗祭報：11月25日～)		暫寄 (大嘗祭報：12月12日～、 12月26日～)		計	
		11月中		12月中			
人的被害	死者	人				6	
	行方不明者	人				0	
	負傷者	重傷	人		2		13
		軽傷	人		7		42
住家被害	全壊	棟				2	
		世帯				2	
	半壊	棟					4
		世帯					7
	一部破損	棟					11
		世帯					51
	床上浸水	棟					(45)
		世帯					(74)
		棟					12
		世帯					15
	床下浸水	棟					8
		世帯					137
	棟					60	
	人					(89)	
非住家	公共建物	棟				13	
	その他	棟				20	
その他	田	流失埋没	ha			0	
		冠水	ha			0	
		流失埋没	ha			0	
		冠水	ha			0	
	学	校舎	箇所				2
		病院	箇所				0
		道路	箇所				51
		橋りょう	箇所				1
		河川	箇所				206
		港	箇所				0
		砂防	箇所				4
		清掃施設	箇所				0
		崖くずれ	箇所				14
		鉄道不通	箇所				0
		被害船舶	隻				0
		水道	戸				0
		電線	回線				0
		電気	戸				0
		ガ	戸				0
		ブロック塀	箇所				0
		県有財産等	箇所				0
		社会福祉施設	箇所				0
	保健衛生施設	箇所				0	
	医療施設	箇所				0	
	衛生施設	箇所				0	
	地すべり	箇所				0	
	急傾斜地	箇所				0	
	下水道	箇所				0	
	公園	箇所				0	
	火災	建物	件				0
		危険物	件				0
		その他	件				0
り	災世帯	世帯	0	0		24	
り	災者	人	0	0		21	
公立	文教施設	千円				0	
農林水産業	施設	千円				495,736	
公共土木	施設	千円				7,007	
その他の公共	施設	千円				349	
小計		千円	0	0		503,092	
公共施設被害市町村		団体				40	
その他	農産被害	千円	12,617			89,835	
	林産被害	千円				0	
	畜産被害	千円				930	
	水産被害	千円				1,213	
	商工被害	千円				0	
	災害廃棄物処理	千円				0	
	水道被害	千円				0	
林地崩壊	千円				385,000		
被害総額	千円	12,617	0			880,070	
部道府県災害	設置	月・日	月・日	月・日			
対策本部	解散	月・日	月・日	月・日			
災害対策本部設置市町村(団体)						27	
災害救助法適用市町村(団体)						0	
消防職員出動延人数						1,022	
消防団員出動延人数						5,734	

3 主な災害発生件数(平成3年～平成29年)

年	雪害	がけ崩れ	水害	風害	雨水 ひょう害	風浪 高潮	霜害	干害	地震	地すべり	異常 低温	台風	土砂 崩れ	竜巻	雷災	火災	備 考
3	5		8	2	1	1	2			1		5				965	雪害欄には、融雪2を含む
4	4		4	2	5		3			2		1			1	865	雪害欄には、融雪2を含む
5			5	8	2	2	5				1	2				996	
6	3		11	7	8		1	1	1	2		1				1,021	雪害欄には、融雪1を含む
7	6		10	8	4							1				1,015	雪害欄には、融雪1・雪崩1を含む
8	6		3	8	5		1			3		2				1,259	雪害欄には、融雪1・雪崩1を含む
9	2		11	7	8	1	3			1		2				1,139	水害は豪雨
10	4	1	11	2	1		1					3				940	水害は豪雨
11	3		14	5	3		2			2		1			1	1,074	水害は豪雨
12	3		10	4	6							1				1,086	水害は豪雨、雪害は融雪1を含む
13	7		16	1	5		2			1	1	2				1,108	水害は豪雨
14	4		12	2	3		3	1		3		3				1,346	水害は豪雨、干害は高温害
15	4	4	6	6	1	1	1		6	4	1	2				1,219	水害は豪雨
16	11		15	5			1		4	4		7				1,205	水害は豪雨、雪害は融雪1・雪崩1を含む
17	14		10	3	3	3	2		6			3	1			915	水害は豪雨、雪害は融雪1・雪崩3を含む
18	4		19	6	3		1	1		1	3	1				959	干害は高温害
19	4		9	2	2		3					2	1			952	水害は豪雨・大雨、雪害は融雪・暴風雪を含む
20	7		14	2	2				4							838	水害は、大雨、多雨を含む。雪害は大 雪、雪崩を含む。
21	5		6	5	5		2		4			1				882	水害は、豪雨、大雨・洪水を含む。地 震は、津波を含む。
22	5		24	3	5		2		4	1	1		1			730	水害は、豪雨、大雨・洪水を含む。 地震は、津波を含む。 雪害は、凍害を含む。
23	1		28	2	2			1	9			2				851	水害は、豪雨、大雨・洪水を含む。 東日本大震災は除く。
24	2		33	4					22			1				671	水害は、豪雨、大雨・洪水を含む。 地震は、津波を含む。
25	3		22	4					15			3				823	水害は、豪雨、大雨・洪水を含む。 地震は、津波を含む。
26	5		27						11			3				678	水害は、豪雨、大雨・洪水を含む。 雪害は、大雪、暴風雪を含む。
27	1		20	3					7	1		1	1		1	660	水害は、豪雨、大雨・洪水を含む。 雪害は、大雪、暴風雪を含む。 地震は、津波を含む。
28	9		2	2					2			4				640	水害は、豪雨、大雨・洪水を含む。 雪害は、大雪、暴風雪を含む。 地震は、津波を含む。
29	37		4	1								1					水害は、豪雨、大雨・洪水を含む。 雪害は、大雪、暴風雪を含む。

4 県内における主要災害

災害名	発生年月日	発生場所	被害額 (万円)	被害内容
高波	40.1.18	四倉町、浪江	2億3,854	住家全壊6戸、自衛隊災害派遣
雪害	40.4.9	会津地方	9億2,000	自衛隊災害派遣
風水害 (台風6号)	40.5.27	浜通り地方	3億3,000	住家全半壊5世帯、浸水2,328世帯
ひょう害、突風	40.7.1	県内全域	15億9,030	負傷7人、住家全半壊21世帯、水稻5,400ha
水害(大雨)	40.7.22	会津地方	8億9,694	死者1人、負傷者1人、浸水1,358世帯
ひょう害(雷雨)	40.9.4	県内全域	4億4,250	
風水害 (台風24号)	40.9.17	県内全域	10億4,317	住家全半壊5戸、浸水75戸、負傷1人
風水害 (台風4号)	41.6.27 ～6.28	県内全域	36億712	死者1人、住家全半壊7世帯、浸水6,905世帯
風水害 (台風26号)	41.9.25	県内全域	52億1,462	死者9人、住家全半壊39世帯、浸水10,692世帯、 行方不明2人、負傷3人
火災	42.5.26	耶麻郡北塩原 村	1億4,339	40世帯245人、林野20ha
ひょう害	42.5.14 ～7.29	県内全域	3億917	降ひょう14回
集中豪雨	42.8.29	耶麻地方	29億2,914	負傷2人、住家全半壊28棟、浸水511戸
風水害(台風22号 27号、長雨)	42.9.8 ～9.21	特に浜通り地 方	16億5,359	死者1名、住家浸水622戸
風水害 (台風34号)	42.10.27	浜通り地方	4億5,495	住家全半壊9戸、浸水3,708戸
雪害(豪雪)	43.1～3	会津地方	14億3,919	負傷5人、住家全半壊17戸、浸水144戸
地震	43.2.26	相馬市、本宮	1億735	農地農業用施設被害
地震 (十勝沖地震)	43.5.16	県内全域	8,720	農地農業用施設被害
ひょう害	43.6.11	相馬郡新地村	1億2,627	農作物被害
集中豪雨	43.8.15	東白川郡矢祭 町	9,300	住家半壊1世帯、浸水家屋39戸
風水害 (台風10号)	43.8.29	中通り地方 浜通り地方	8,780	住家半壊1世帯、土木被害外
火災	44.2.5	警光ホテル	10億9,826	死者31人、負傷者31人
爆発	44.3.1	伊達製鋼	3,920	死者3人、負傷者32人
水害(融雪)	44.3.25 ～4.25	会津地方	5億2,719	
火災	44.4.7	福島市万世町	1億2,018	5世帯34人
霜害	44.5.7	県内全域	19億5,262	農作物
水害(大雨)	44.8.12	会津地方	101億2,520	会津地方死者110人、行方不明1人、負傷24人、 家屋全半壊211戸、浸水1,041戸
水害 (台風12号)	44.10.8	田村地方 浜通り地方	4億6,857	住家浸水209戸
暴風雨雪 (1月低気圧)	45.1.30 ～1.31	県内全域	8億9,320	死者14人、行方不明2人、負傷者14人、全壊177 戸、貨物船1隻沈没
火災	45.4.14	郡山市麓山町	729	死者3人
水害(長雨)	45.5.6 ～5.11	中通り地方 相馬地方	7億1,192	農作物
火災 (ガス爆発)	45.5.11	小名浜ショッピ ングセンター	3億355	全焼
水害(大雨)	45.7.18 ～7.19	会津地方 浜通り地方	1億3,048	床下浸水530戸
ひょう害	45.7.28 ～8.1	中通り地方 相馬地方	1億6,059	農作物
火災	45.11.1	双葉郡広野町	3,400	死者3人、負傷者1人
水害(大雨)	45.11.19 ～11.20	浜通り地方	10億2,269	床下浸水1,865世帯
火災	46.1.9	伊達郡伊達町	1億,0361	染色工場
火災	46.4.9	田島町帯沢部 落	2,995	25棟焼失
集中豪雨	46.4.29	浜通り地方	17億9,524	負傷者1人、家屋全半壊12棟、床下浸水3,791棟

災害名	発生年月日	発生場所	被害額 (万円)	被害内容
霜害	46.4月下旬 ～5月下旬	浜通り地方 中通り地方	38億,5098	農作物
台風(23号、25号、 26号)	46.8.31 ～9.11	県内全域	143億8,907	行方不明1人、負傷者8人、家屋全半壊一部破 損96棟、床上浸水10,391棟
冷害	46.8月中旬 ～10月下旬	県内全域	45億9,141	農作物
風浪・着雪害	47.1.11 ～1.27	浜通り地方 中通り地方南部	7億194	土木施設4億2,999万円、造林の倒伏、折損2億 7,164万円
水害(大雨)	47.2.22 ～2.29	いわき地方中 心	3億4,807	土木施設2億8,765万円、農地林務施設3,636万 円
融雪害	47.3～4	いわき地方 会津地方	6億6,282	土木施設5億3,715万円、農地林務施設1億2,567 万円
火災	47.5.12	会津若松市東 山町(一の渡 戸)	2億4,805	死者1人、負傷者8人、全焼8世帯55人
霜害	47.5.29	県内全域	3億4,488	農作物
ひょう害	47.6.21	中通り地方	8億6,587	農作物
風水害 (台風13号)	47.8.7	浜通り、会津地 方中心	5億2,810	住家浸水275世帯、文教施設20万円、農地林務 施設1,900万円、土木施設3億3,390万円、農作 物被害外
ひょう害	47.8.13 ～8.19	県内全域	7億9,164	負傷者2人、住家半壊、一部破損18世帯、13世 帯、農作物7億8,074万円
風水害 (台風20号)	47.9.16 ～9.17	県内全域	26億7,032	住家半壊一部破損113世帯、浸水116世帯、農 作物7億6,192万円、農地林務施設4億円、土木 施設14億5,680万円、文教施設110万円
火災	47.10.22	田村郡常葉町	1億157	常葉中学校
工場火災	48.1.5	郡山市	7,220	乾燥・調板、仕上げ工場各1棟1,778㎡全焼
山林火災	48.3.1	いわき市内郷	2,765	山林83ha、工場倉庫10棟(1,726㎡)
山林火災	48.3.9	相馬郡飯館村	3,741	山林52.1ha 自衛隊災害派遣
霜害	48.5.5	県下全域(い わき市を除く)	2,000	アスパラガス、リンゴ、桑の合計292ha
霜害	48.5.6	阿武隈山系沿	2,068	桑を中心に324ha
ゴミ焼却炉爆発	48.5.23	いわき市		いわき市営じん荼焼却場1号炉内でスプレー空 缶が爆発、4人重軽傷
火災	48.5.28	南会津郡下郷 町	2,200	住家5棟5世帯22人、非住家12棟全焼
炭坑火災	48.5.29	いわき市		常磐炭坑西部鉱4人死亡 14人一酸化炭素中
干害	48.7月下旬 ～8月下旬	県内全域	62億3,632	桑、ホップ、果樹木等1,425,000本、穀類野菜等 143,313t
学校火災	48.12.11	須賀川市	1,000	県立須賀川高等学校木造2階建2棟465㎡
雪害	49.1.5	会津地方中心	約71億	死者12人、負傷者29人、床下浸水50世帯、農林 水産業施設約23億、公共土木施設約27億、農 産被害約5億、林産物約14億
火災	49.3.2	鹿島町	約3億	婦人服製造業福装鹿島工業15棟焼損
凍霜害	49.4.20 49.5.3 49.5.6	阿武隈山系沿	約2億	農作物
ひょう害	50.6.9	県北地方中心	約19億8,000	床上浸水7世帯、床下浸水126世帯、農作物18億 円、公共土木施設5,600万円
集中豪雨	50.7.7	県内全域	約86億5,000	軽傷3人、半壊14世帯、一部破損17世帯、床上 浸水100世帯、床下浸水1,600世帯、農林水産業 施設19億円、公共土木施設63億円、農作物3億 1,000万円
工場火災	50.11.20	東白川郡棚倉 町	約4億348	無線機製造工場1,330㎡全焼
融雪災害	50.4.10	会津地方中心	約45億5,300	道路142箇所、橋りょう4箇所、河川336箇所、砂 防6箇所

災害名	発生年月日	発生場所	被害額 (万円)	被害内容
大雨	51.9.3	いわき市、桑折町、檜葉町、富岡町、双葉町、小高町ほか	約16億7,500	住家半壊1世帯、一部破損4世帯、床上浸水2世帯、床下浸水209世帯、公共土木施設4,900万円、(道路119箇所、河川91箇所等)
幼稚園火災	51.11.10	相馬郡小高町	約2,500	小高町立幼稚園全焼(焼面積2,398㎡)
火災	52.1.19	南会津郡田島町	6,192	家具製造業(株)アマダ997㎡全焼 死者3人、負傷者3人
デパート火災	52.7.16	伊達郡保原町	2億2,542	(株)米沢ファミリーデパート丸井店1,547㎡全焼
台風11号	52.9.19 ～9.20	県内全域	84億9,979	死者2人、重傷2人、軽傷1人、住家全壊18棟、半壊21棟、床上浸水2,412棟、床下浸水6,743棟、農林水産業施設23億3,842万円、公共土木施設30億2,298万円
旅館火災	52.12.18	会津若松市	1億	東山温泉 旅館「丸井荘」2,038㎡全焼 死者4人、負傷者11人
火災	53.3.7	岩瀬郡長沼町	5,097	住家9棟9世帯全焼、焼損数21棟
雪害	53.4.3	阿武隈山系沿	25億8,854	林産被害16億4,589万円等
地震 (1978年宮城県沖地震)	53.6.12	県内全域	27億7,756	死者1人、重軽傷者49人、住家全壊6棟、半壊60棟、一部破損1,672棟、公共土木施設約4億6,000万円、農林水産業施設約11億円、商工被害額約4億円、災害対策本部設置
水害 (梅雨前線大雨)	53.6.25 ～6.28	県内全域	104億1,495	死者2人、重軽傷者3人、住家全壊2棟、半壊1棟、一部破損6棟、床上浸水66棟、床下浸水721棟、農林水産業施設約40億円、土木施設54億円
干害	53.8.	県内全域	44億8,899	果樹約16億351万円、野菜約13億409万円
火災	54.2.7	福島市新町	2億,2907	スズキ家具店全焼
風害	54.3.31 ～4.1	県内全域	15億9,922	死者2人、重傷2人、軽傷5人、住家全壊1棟、半壊40棟、一部破損1,085棟、農産被害2億8,851万円
大雨	54.5.15	浜通り地方中心	41億2,693	死者1人、軽傷1人、住家半壊1棟、一部損2棟、床上浸水107棟、床下浸水1,119棟、公共土木施設23億5,364万円、農林業施設14億4,292万円
火災	54.7.9	伊達郡伊達町	3億3,559	小松物産株式会社工場全焼
台風20号	54.10.19	県内全域	100億3,694	重傷4人、軽傷10人、住家全壊1棟、半壊9棟、一部破損140棟、床上浸水768棟、床下浸水1,974棟、公共土木施設約62億6,987万円、農林施設約21億円
豪雪・融雪災	55.2.1 ～5.3	会津地方中心	83億6,020	死者2人、重傷14人、軽傷10人、住家全壊1棟、半壊9棟、一部破損521棟、床上浸水9棟、床下浸水98棟、農林水産業施設18億3,923万円、公共土木施設39億8,731万円、農産被害3億5,141万円、商工被害21億3,468万円等
火災	55.7.15	須賀川市	2億6,917	株式会社アノ横全焼
ひょう害	55.7.23 ～7.24	中通り地方 会津地方	17億7,177	軽傷1人、住家一部破損24棟、農産被害17億6,336万円
大雨	55.7.23 ～7.25	中通り地方 会津地方	4億7,520	住家一部破損1棟、床下浸水57棟、道路破損21箇所、河川破壊43箇所、農林水産業施設1億5,474万円、公共土木施設3億1,568万円
異常低温 (冷害)	55.7～8	県内全域	661億6,100	水稲521億円、野菜52億1,000万円、果樹36億円、桑26億円等
大雨	55.9.7 ～9.8	中通り地方南部	5億9,339	軽傷1人、住家半壊2棟、一部破損1棟、床下浸水6棟、道路42箇所、河川69箇所、水産業施設2億3,050万円、公共土木施設3億4,702万円
豪雪 暴風雨雪	55.12.13 ～12.15 55.12.23 ～12.31	県内全域	328億1,595	死者6人、行方不明11人、負傷者27人、住家全壊6棟、半壊12棟、一部破損970棟、床上浸水74棟、床下浸水232棟、農林水産業71億5,879万円、公共土木施設6億9,900万円、農産被害15億2,245万円、林産被害184億9,976万円、電力被害25億円等、県雪害対策本部設置

災害名	発生年月日	発生場所	被害額 (万円)	被害内容
豪雪	56.1.1 ～3.31	県内全域	118億6,656	死者1人、負傷者41人、住家全壊3棟、半壊15棟、床上浸水13棟、床下浸水75棟、道路303箇所、農林水産業施設9億5,453万円、公共土木施設2億7,992万円、農産被害13億427万円、住家被害15億1,050万円、県雪害対策本部設置
融雪災	56.3.1 ～5.31	県内全域	126億1,781	道路748箇所、河川781箇所、農林水産業施設24億3,964万円、公共土木施設101億7,918万円
大雨・風浪	56.4.19 ～4.20	浜通り地方	14億3,659	公共土木施設14億759万円等
霜害	56.5.31	県内全域	71億6,260	農産被害71億5,605万円等
ひょう害	56.6.5 ～6.6	中通り地方	4億2,260	農産被害4億2,260万円
大雨	56.6.22 ～6.23	会津地方 中通り地方	34億3,787	住家一部破損2棟、床上浸水9棟、床下浸水207棟、道路130箇所、河川123箇所、農林水産業施設13億4,700万円、公共土木施設20億7,370万円
大雨	56.7.11 ～7.13	中通り地方	9億6,211	住家一部破損1棟、床上浸水22棟、床下浸水197棟、道路47箇所、河川74箇所、農林水産業施設2億9,313万円、公共土木施設7億6,211万円
大雨	56.7.20 ～7.23	中通り地方北部、 南会津地方	8億3,607	住家床上浸水7棟、床下浸水9棟、道路61箇所、農林水産業施設4億1,710万円、公共土木施設2億8,359万円、農産被害1億3,638万円等
台風15号	56.8.22 ～8.23	県内全域	337億3,795	行方不明1人、負傷者19名、住家全壊2棟、半壊40棟、一部破損533棟、床上浸水124棟、床下浸水858棟、学校44箇所、農林水産業施設60億9,313万円、公共土木施設135億616万円、農産被害136億1,068万円等
台風24号	56.10.22 ～10.23	県内全域	18億1,304	住家半壊1棟、一部破損21棟、床上浸水206棟、床下浸水1,075棟、農林水産業施設5億5,606万円、公共土木施設6億952万円、農産被害6億3,891万円
異常低温(冷害)	56.5～10	県内全域	199億8,540	農産被害199億8,540万円等
融雪	57.3.17 ～3.29	会津地方 中通り地方	28億5,746	道路138箇所、橋りょう5箇所、河川261箇所、砂防22箇所、農林水産業施設6,702万円、公共土木施設27億9,044万円
融雪	57.4.13 ～4.17	会津地方 中通り地方	8億6,231	道路33箇所、橋りょう2箇所、河川58箇所、砂防5箇所、農林水産業施設1,222万円、公共土木施設8億5,009万円
大雨・風浪	57.4.15 ～4.16	県内全域	56億1,257	住家一部破損1棟、床上浸水33棟、床下浸水525棟、道路295箇所、橋りょう3箇所、河川695箇所、砂防13箇所、海岸15箇所、農林水産業施設8億7,608万円、公共土木施設2,193億円、農産被害1,456万円等
林野火災	57.4.25	双葉郡川内村	7,000	山林63ha
大雨	57.5.20 ～5.21	県内全域	1億6,001	道路12箇所、河川25箇所、公共土木施設1億6,001億円等
大雨・ひょう	57.6.19	中通り地方	1億1,459	住家床上浸水57棟、床下浸水558棟、農産被害1億1,459万円等
大雨・ひょう	57.7.10	県内全域	6億955	住家床下浸水12棟、農林水産業施設2,098万円、農産被害5億8,856万円
大雨	57.7.21	県北地方 会津地方	7億5,479	軽傷1人、住家一部破損8棟、床上浸水3棟、床下浸水64棟、道路86箇所、河川85箇所、農林水産業施設7,283万円、公共土木施設6億4,086万円、農産被害4,110万円
台風10号	57.8.1 ～8.2	県内全域	186億2,452	死者3人、住家全壊1棟、半壊6棟、一部破損71棟、床上浸水32棟、床下浸水94棟、道路313箇所、橋りょう8箇所、河川358箇所、砂防6箇所、自然公園2箇所、公立文教施設968万円、農林水産業施設10億2,402万円、公共土木施設61億6,660万円、林産被害1億8,762万円、商工被害3,960万円、通信被害2,800万円等

災害名	発生年月日	発生場所	被害額 (万円)	被害内容
大雨	57.8.11	中通り地方	1億2,272	住家床上浸水26棟、床下浸水141棟、河川21箇所、公共土木施設1億2,272万円
大雨	57.8.28	中通り地方北部、浜通り地方	8億2,878	住家床上浸水5棟、床下浸水150棟、道路52箇所、橋りょう2箇所、河川76箇所、農林水産業施設3億5,725万円、公共土木施設4億5,131万円、農産被害2,022万円等
台風18号	57.9.12 ～ 9.13	県内全域	226億3,034	死者3人、負傷者12人、住家全壊8棟、半壊21棟、一部破損125棟、床上浸水631棟、床下浸水4,175棟、道路1,560箇所、橋りょう42箇所、河川1,555箇所、砂防23箇所、水道30箇所、公共文教施設7,827万円、農林水産業施設39億9,793万円、公共土木施設158億227万円、その他の公共施設8,464万円、農産被害23億9,456万円、畜産被害1,888万円、商工被害2億2,080万円等
大雨	57.10.19 ～ 10.20	浜通り地方	2億7,757	住家床上浸水4棟、床下浸水48棟、道路29箇所、河川38箇所、砂防2箇所、公共土木施設2億1,221万円、農産被害6,536万円
異常低温	57.6～9	県内全域	164億9,630	農産被害164億9,630万円
融雪	58.3.28 ～ 4.12	会津地方中心	47億8,226	道路206箇所、橋りょう14箇所、河川384箇所、砂防21箇所、治山施設2箇所、公共土木施設46億6,259万円等
林野火災	58.4.27	耶麻郡西会津町	2,133	山林約28ha
大雨	58.5.16 ～ 5.17	中通り地方北部、浜通り地方北部	6億3,452	道路33箇所、河川69箇所、公共土木施設6億1,587万円、農地農業用施設12箇所、農林水産業施設1,865万円
大雨	58.7.20 ～ 7.28	会津地方、中通り地方	10億9,412	住家床上浸水11棟、床下浸水189棟、道路124箇所、橋りょう5箇所、河川70箇所、砂防7箇所、公共文教施設700万円、農林水産業施設1億590万円、公共土木施設9億4,134万円、農産被害3,988万円
大雨・ひょう害	58.9.7 ～ 9.8	県内全域	9億2,259	住家床下浸水37棟、道路78箇所、橋りょう1箇所、河川189箇所、砂防2箇所、農林水産業施設2,840万円、公共土木施設8億8,978万円、農産被害432万円
台風10号	58.9.27 ～ 9.29	県内全域	21億2,326	住家床下浸水2棟、道路160箇所、橋りょう7箇所、河川253箇所、砂防13箇所、農林水産業施設1億6,592万円、公共土木施設19億5,734万円
大雪	59.1.1 ～ 3.31	県内全域	3億2,729	死者3人、負傷者4人、住家半壊1棟、一部破損27棟、床下浸水5棟、床下浸水5棟、学校2校、道路327箇所、公共文教施設1,234万円、公共土木施設1億8,658万円、林産被害1億2,130万円等
異常低温 寒風	59.1.1 ～ 5.31	県内全域	69億7,636	道路1,053箇所、水道管凍結68,099件、公共土木施設38億1,543万円、農産被害17億5,737万円、林産被害14億356万円
風浪	59.2.27 ～ 2.28	浜通り地方	32億7,069	海岸49箇所、公共土木施設32億7,069万円
融雪	59.4.3 ～ 5.13	県内全域	78億661	学校1校、道路469箇所、橋りょう18箇所、河川901箇所、砂防41箇所、農林水産業施設4億6,626万円、公共土木施設73億1,909万円等
干害	59.7.21 ～ 8.31	県内全域	62億8,127	農産被害62億5,301万円、林産被害2,817万円
大雨 波浪	59.10.12 ～ 10.14	浜通り地方	34億1,010	道路51箇所、河川120箇所、砂防2箇所、海岸36箇所、農林水産業施設3億8,916万円、公共土木施設30億2,094万円
異常低温	60.1.1 ～ 1.31	中通り地方北部、浜通り地方北部	33億3,728	道路927箇所、公共土木施設33億3,728万円

災害名	発生年月日	発生場所	被害額 (万円)	被害内容
豪雨	60. 2. 9 ～ 2. 10	浜通り地方	10億7,736	負傷者2人、住家半壊1棟、一部破損1棟、床下浸水13棟、道路25箇所、河川64箇所、海岸5箇所、農林水産業施設1億1,035万円、公共土木施設9億6,701万円
融雪	60. 3. 18 ～ 4. 27	県内全域	82億9,627	道路364箇所、橋りょう19箇所、河川795箇所、砂防45箇所、農林水産業施設4億1,170万円、公共土木施設78億8,457万円等
台風6号	60. 6. 30 ～ 7. 1	県内全域	113億7,833	負傷者2人、住家半壊1棟、一部破損6棟、床上浸水7棟、床下浸水209棟、道路260箇所、橋りょう4箇所、河川611箇所、海岸40箇所、砂防13箇所、農林水産業施設10億1,167万円、公共土木施設98億1,616万円
干害	60. 7. 21 ～ 9. 10	県内全域	27億8,262	農産被害27億8,262万円
低温	61. 2. 1 ～ 2. 28	県内全域	72億3,038	道路1,626箇所、農林水産業施設3,495万円、公共土木施設71億9,543万円
融雪	61. 3. 18 ～ 3. 28	会津地方 中通り地方	63億9,986	道路270箇所、橋りょう6箇所、河川592箇所、砂防49箇所、地すべり防止施設1箇所、農林水産業施設1億7,194万円、公共土木施設62億2,792万円等
暴風雪・波浪	61. 3. 23 ～ 3. 24	中通り地方 浜通り地方	21億7,424	死者2人、住家全壊1棟、港湾6箇所、漁港11箇所、海岸5箇所、農林水産業施設5億5,715万円、公共土木施設10億8,362万円、農産被害1億4,449万円、林産被害1億4,898万円、水産被害4億4,000万円等
大雨	61. 5. 14 ～ 5. 15	中通り地方 浜通り地方	4億7,943	住家床下浸水1棟、道路24箇所、河川86箇所、砂防4箇所、農林水産業施設1億5,417万円、公共土木施設3億2,526万円等
集中豪雨 (台風10号)	61. 8. 4 ～ 8. 5	県内全域	1,084億8,739	死者3人、負傷者8人、住家全壊14棟、半壊33棟、一部破損125棟、床上浸水5,501棟、床下浸水8,520棟、学校115箇所、病院1箇所、道路1,921箇所、橋りょう69箇所、河川2,812箇所、砂防57箇所、鉄道不通8箇所、水道15,370戸、電話1,982回線、電気25,300戸、地すべり防止施設1箇所、公共文教施設3億6,597万円、農林水産業施設191億3,700万円、公共土木施設394億6,330万円、その他の公共施設2億3,642万円、農産被害37億1,667万円、商工被害445億4,877万円、災害救助法適用、災害対策本部設置
融雪	62. 3. 19 ～ 3. 28	会津地方	51億1,481	道路230箇所、橋りょう8箇所、河川410箇所、砂防32箇所、農林水産業施設3億2,735万円、公共土木施設47億8,746万円
地震	62.4. 7	浜通り地方 中通り地方	1億5,752	負傷者1人、住家半壊1棟、一部破損1棟、学校1箇所、農林水産業施設3,234万円、公共土木施設5,848万円、商工被害6,658万円
林野火災	62.4. 20	安達郡東和町	482	焼損面積3.9ha自衛隊災害派遣
林野火災	62. 4. 24 ～ 4. 25	東白川郡 塙町、鮫川村	4億3,328	焼損面積204.8ha自衛隊災害派遣
林野火災	62. 5. 4 ～ 5. 5	双葉郡浪江町	2,176	焼損面積33ha自衛隊災害派遣
林野火災	62. 5. 9 ～ 5. 11	原町市	1億1,565	焼損面積82.5ha自衛隊災害派遣
ひょう害	62. 6. 18 6. 22 7. 9	中通り地方 会津地方	11億4,018	農産被害11億4,018万円
豪雨	62. 7. 14 ～ 7. 15	中通り地方 会津地方	7億2,953	負傷者1人、住家一部破損2棟、床上浸水20棟、床下浸水312棟、道路15箇所、橋1箇所、河川126箇所、鉄道不通1箇所、電気2,205戸、農林水産業施設6,067万円、公共土木施設6億6,274万円、農産被害611万円等

災害名	発生年月日	発生場所	被害額 (万円)	被害内容
豪雨	62. 9. 9 ～ 9. 11	中通り地方, 浜 通り地方南部	26億7,914	住家一部破損2棟, 床上浸水9棟, 床下浸水255 棟, 道路183箇所, 橋りょう1箇所, 河川355箇所, 砂防15箇所, 電気3,193戸, 農林水産業施設1億 6,334万円, 公共土木施設25億1,580万円
台風13号	62. 9. 13 ～ 9. 18	浜通り地方	74億7,174	住家床上浸水4棟, 床下浸水23棟, 道路56箇所, 橋りょう1箇所, 河川164箇所, 海岸60箇所, 農林 水産業施設1億2,666万円, 公共土木施設73億 4,508万円
豪雨	63. 6. 7 ～ 7. 29	県内全域	1億363	負傷者2人, 住家一部破損2棟, 床上浸水11棟, 農林水産業施設1億317万円, 農産被害46万円
豪雨・暴風雨	63. 8. 9 ～ 8. 31	中通り地方 浜通り地方	53億2,094	住家全壊1棟, 一部破損2棟, 床上浸水18棟, 床 下浸水385棟, 学校4箇所, 道路266箇所, 河川 525箇所, 砂防5箇所, 鉄道不通1箇所, 電話450 回線, 電気500戸, 文化財1箇所, 公共文教施設 1,251万円, 農林水産業施設4億1,471万円, 公 共土木施設48億3,771万円, その他の公共施設 1,500万円, 農産被害4,100万円等
豪雨	63. 9. 11 ～ 9. 12	中通り地方	13億5,895	住家一部破損13棟, 床上浸水15棟, 床下浸水 216棟, 学校3箇所, 道路222箇所, 橋りょう1箇所, 河川136箇所, 砂防3箇所, 公共文教施設9,691 万円, 農林水産業施設2億1,805万円, 公共土木 施設11億9,090万円, 農産被害286万円
豪雨	63. 9. 24 ～ 9. 25	中通り地方	16億8,771	住家一部破損5棟, 床上浸水1棟, 床下浸水4 棟, 学校3箇所, 道路135箇所, 橋りょう 1箇所, 河川172箇所, 砂防3箇所, 公共文教施設 9,691万円, 農林水産業施設2億1,805万円, 公 共土木施設13億7,275万円
異常気象	7月以降	県内全域	645億7,925	農産被害645億7,925万円
台風13号	元. 8. 6 ～ 8. 7	県内全域	505億5,191	死者12人, 行方不明者2人, 負傷者23人, 住家全 壊13棟, 半壊58棟, 一部破損98棟, 床上浸水 1,612棟, 床下浸水2,931棟, 学校14箇所, 病院2 箇所, 道路1,372箇所, 橋りょう59箇所, 河川 2,281箇所, 港湾9箇所, 砂防34箇所, 山腹崩流 399箇所, 水道2,357戸, 下水道1箇所, 公共文教 施設1億6,413万円, 農林水産業施設80億5,032 万円, 公共土木施設358億1,276万円, その他の 公共施設2,568万円, 農産被害23億3,398万円, 林産被害1億5,767万円, 畜産被害521万円, 水 産被害1億8,573万円, 商工被害37億3,832万 円, その他771万円, 災害救助法適用, 災害対策 本部設置
台風17号	元. 8. 27	県内全域	32億5,402	住家半壊1棟, 床上浸水19棟, 床下浸水308棟, 道路193箇所, 橋りょう3箇所, 河川329箇所, 砂防 9箇所, 山腹崩流48箇所, 水道22戸, 農林水産業 施設1億4,884万円, 公共土木施設27億7,687万 円, 農産被害3億2,516万円, 林産被害50万円, 商工被害25万円
融雪	2. 2. 18 ～ 2. 27	会津	40億4,083	道路152箇所, 橋りょう2箇所, 河川324箇所, 砂 防11箇所, 農林水産業施設2億9,391万円, 公共 土木施設37億4,691万円
大雨(ひょう害)	2. 7. 24	県内全域	2億5,973	住家床上浸水1棟, 床下浸水41棟, 農産被害2 億5,973万円
台風11号	2. 8. 9 ～ 8. 11	中通り地方 浜通り地方	30億850	住家床下浸水7棟, 学校1箇所, 道路141箇所, 橋 りょう3箇所, 河川363箇所, 砂防13箇所, 崖崩れ3 箇所, 公共土木施設26億8,746万円, 農林水産 業施設2億2,890万円, 農産被害7,954万円, 公 共文教施設228万円

災害名	発生年月日	発生場所	被害額 (万円)	被害内容
台風19号	2. 9. 19 ～ 9. 21	県内全域	4億6,150	住家一部破損2棟、床上浸水16棟、床下浸水123棟、道路16箇所、橋りょう1箇所、河川9箇所、公共土木施設1億6,907万円、農林水産業施設1億3,999万円、農産被害1億5,243万円
風浪	2. 10. 23 ～ 10.24	浜通り地方	5億309	港湾12箇所、農林水産業施設5億309万円
大雨	2. 11. 4	浜通り地方	1億2,134	住家床上浸水1棟、床下浸水142棟、道路9箇所、河川5箇所、公共土木施設9,122万円、農林水産業施設3,012万円
台風28号	2. 11. 30 ～ 12.1	中通り地方 浜通り地方 会津北部	7億4,175	負傷者2人、住家一部破損27棟、床上浸水17棟、床下浸水126棟、道路31箇所、橋りょう5箇所、河川39箇所、港湾1箇所、砂防2箇所、公共土木施設5億2,898万円、農林水産業施設1億8,714万円、農産被害2,561万円
波浪	3. 2. 9. ～ 2. 18	浜通り地方	11億5,342	河川1箇所、海岸6箇所、公共土木施設11億5,342万円
低気圧通過 による災害 (大雨・風害)	3. 2. 15 ～ 2. 18	会津北部 浜通り北部 浜通り中部	4億538	住家床上浸水3棟、道路4箇所、河川31箇所、崖崩れ1箇所、農林水産業施設6,750万円、公共土木施設3億3,673万円、農産被害1,146万円
融雪	3. 3. 22 ～ 3. 27	会津地方	37億4,465	道路162箇所、橋りょう4箇所、河川284箇所、砂防4箇所、農林水産業施設5億2,474万円、公共土木施設32億1,990万円
凍霜害	3. 5. 4. ～ 5. 6	県内全域	4億6,323	農産被害4億6,323万円
大雨	3. 6. 28	会津北部	6億3,439	住家床上浸水4棟、床下浸水26棟、農林水産業施設6億3,439万円
大雨	3. 8. 6 ～ 8. 8	中通り地方北 部 浜通り地方	17億8,594	負傷者1人、住家一部破損2棟、床下浸水87棟、道路50箇所、河川145箇所、砂防4箇所、崖崩れ2箇所、農林水産業施設7,318万円、公共土木施設17億1,217万円、農産被害59万円
台風12号	3. 8. 20 ～ 8. 21	県内全域	30億5,531	住家一部破損1棟、床上浸水4棟、床下浸水50棟、道路82箇所、橋りょう6箇所、河川252箇所、砂防2箇所、農林水産業施設8,887万円、公共土木施設29億6,537万円、農産被害106万円等
台風18号	3. 9. 18 ～ 9. 20	中通り地方 浜通り地方	104億3,360	負傷者1人、住家半壊3棟、一部破損17棟、床上浸水81棟、床下浸水638棟、学校3箇所、道路520箇所、橋りょう7箇所、河川785箇所、砂防16箇所、崖崩れ11箇所、冠水便槽611箇所、公共文教施設2,063万円、農林水産業施設19億1,166万円、公共土木施設82億2,144万円、その他の公共施設359万円、農産被害2億6,778万円、商工被害759万円、その他88万円
台風19号	3. 9. 27 ～ 9. 28	県内全域	11億5,739	負傷者1人、住家一部破損30棟、農産被害11億5,739万円
台風21号	3. 10. 10 ～ 10.14	中通り地方 浜通り地方	78億3,862	死者1人、負傷者6人、住家全壊8棟、半壊17棟、一部破損127棟、床上浸水21棟、床下浸水78棟、学校24箇所、道路699箇所、橋りょう1箇所、河川248箇所、砂防5箇所、崖崩れ12箇所、鉄道不通1箇所、公共文教施設4億4,124万円、農林水産業施設14億9,474万円、公共土木施設58億855万円、農産被害9,408万円等
融雪	4. 3. 27 ～ 4. 6	会津地方	31億4,949	道路119箇所、橋りょう4箇所、河川175箇所、砂防22箇所、農林水産業施設4億8,736万円、公共土木施設26億6,212万円
凍霜害	4. 5. 11 ～ 5. 12	県内全域	2億7,270	農産被害2億7,270万円
大雨(ひょう害)	4. 5. 21 ～ 5. 24	中通り地方 浜通り地方	4億1,854	床上浸水1棟、床下浸水26棟、農林水産業施設2,308万円、農産被害3億9,546万円

災害名	発生年月日	発生場所	被害額 (万円)	被害内容
梅雨前線豪雨	4. 6. 20 ～ 6. 22	中通り地方 浜通り地方	36億1,056	住家一部破損4棟、床上浸水28棟、床下浸水397棟、道路112箇所、橋りょう3箇所、河川317箇所、砂防1箇所、農林水産業施設7億3,572万円、公共土木施設28億2,653万円、農産被害4,830万円
地すべり	4. 11. 4	伊南村	1億5,019	道路1箇所、公共土木施設1億5,019万円
風浪	5. 4. 18	小高町	1億8,847	公共土木施設1億8,847万円
風浪	5. 5. 2 ～ 5. 3	鹿島町	1億8,788	公共土木施設1億8,788万円
梅雨前線豪雨	5.7. 26	会津地方	1億6,836	農林水産業施設1億6,765万円、農産被害71万
台風11号	5. 8. 26 ～ 8. 28	県内全域	156億6,541	死者1人、負傷者1人、一部破損5棟、床上浸水34棟、床下浸水349棟、学校4箇所、道路323箇所、橋りょう11箇所、河川929箇所、港湾14箇所、砂防18箇所、鉄道不通3箇所、水道421戸、電気3,866戸、公共文教施設3,453万円、農林水産業施設14億6万円、公共土木施設140億6,970万円、その他の公共施設2,126万円、農産被害1億3,829万円、商工被害100万円、その他57万円
豪雨	5. 9. 9 ～ 9. 10	中通り地方北部 中通り地方中部	12億6,601	住家全壊1棟、一部破損7棟、床上浸水16棟、床下浸水180棟、道路106箇所、橋りょう1箇所、河川82箇所、農林水産業施設2億9,130万円、公共土木施設9億4,454万円、農産被害2,617万円、商工被害400万円
豪雨	5. 11. 13 ～ 11.14	浜通り地方 郡山市	32億5,246	負傷者8人、住家全壊6棟、半壊8棟、一部破損29棟、床上浸水859棟、床下浸水1,545棟、学校2箇所、道路121箇所、橋りょう6箇所、河川209箇所、砂防6箇所、崖崩れ5箇所、水道160戸、公共文教施設5,126万円、農林水産業施設5億3,310万円、公共土木施設22億7,956万円、その他の公共施設7,969万円、農産被害5,518万円、商工被害2億4,162万円、その他1,205万円、災害救助法適用
異常気象 (冷害)	5. 7月 ～ 8月	県内全域	867億3,616	農産被害867億3,616万円
風害	6. 2. 21 ～ 2. 24	県内全域	6億1,725	負傷者1人、住家全壊1棟、半壊10棟、一部破損285棟、農産被害6億993万円、畜産被害732万円
地すべり	6. 3. 13	会津本郷町	1億1,915	公共土木施設1億1,915万円
融雪	6. 3. 17 ～ 3. 30	会津地方	32億8,149	農林水産業施設4億4,090万円、公共土木施設28億4,060万円
風害	6. 4. 3	中通り地方 浜通り地方	2億9,546	負傷者12人、半壊5棟、一部破損88棟、農産被害2億8,819万円、畜産被害728万円
豪雨	6. 7. 8 ～ 7. 9	県内全域	1億261	農林水産業施設1億261万円
豪雨	6. 8. 19 ～ 8. 22	県内全域	23億2,561	床上浸水1棟、床下浸水48棟、農林水産業施設3億2,670万円、公共土木施設18億8,889万円、農産被害1億1,002万円
地すべり	6. 8. 22	伊南村	1億8,624	公共土木施設1億8,624万円
高温干害	6年7月 ～ 8月	県内全域	30億6,719	農産被害29億9,078万円、畜産被害7,641万円
ひょう害	6. 9. 8	中通り地方 浜通り地方	1億2,393	農産被害1億2,393万円
台風26号	6. 9. 29 ～ 9. 30	県内全域	51億6,552	一部破損7棟、床上浸水17棟、床下浸水194棟、農林水産業施設6億6,956万円、公共土木施設42億9,896万円、その他の公共施設2,929万円、農産被害1億6,475万円、商工被害206万円、その他89万円
雪崩	7. 3. 17	只見町		死者1人

災害名	発生年月日	発生場所	被害額 (万円)	被害内容
融雪	7. 3. 8 ～ 3. 23	会津地方	30億1,752	道路109箇所、橋りょう6箇所、河川144箇所、砂防15箇所、農林水産業施設3億2,016万円、公共土木施設26億9,736万円
豪雨	7. 5. 12 ～ 5. 13	浜通り地方	1億6,644	床上浸水2棟、床下浸水13棟、電気24,800戸、農林水産業施設1億6,644万円
豪雨	7. 6. 13 ～ 6. 14	会津地方 浜通り地方	5億6,621	床上浸水1棟、床下浸水5棟、道路20箇所、橋りょう2箇所、河川71箇所、砂防3箇所、公共土木施設5億6,621万円
豪雨	7. 7. 12 ～ 7. 14	会津地方	2億8,107	床上浸水3棟、道路6箇所、河川2箇所、農林水産業施設1,339万円、公共土木施設2億6,621万円
豪雨	7. 7. 16 ～ 7. 17	会津地方	14億2,884	床下浸水10棟、道路44箇所、河川52箇所、砂防2箇所、崖崩れ1箇所、農林水産業施設4億7,992万円、公共土木施設9億4,829万円
豪雨	7. 7. 21 ～ 7. 22	会津地方	3億1,399	一部破損1棟、床下浸水8棟、公共文教施設1箇所、農林水産業施設3億617万円、公共土木施設782万円
豪雨	7. 8. 2 ～ 8. 4	会津地方 中通り地方中部	89億8,652	住家全壊2棟、半壊1棟、一部破損4棟、床上浸水44棟、床下浸水276棟、病院1箇所、道路153箇所、橋りょう11箇所、河川199箇所、砂防15箇所、鉄道不通2箇所、水道430箇所、電気437戸、公立文教施設1箇所、公園2箇所、公立文教施設505万円、農林水産業施設20億156万円、公共土木施設67億7,988万円、その他の公共施設6,443万円、農産被害8,634万円、林業被害3,523万円、商工被害1,404万円
台風12号	7. 9. 16 ～ 9. 17	県内全域	19億3,041	住家全壊1棟、一部破損1棟、床上浸水3棟、床下浸水2棟、学校1箇所、橋りょう1箇所、河川161箇所、砂防1箇所、電気5,202戸、公立文教施設4,192万円、農林水産業施設1億6,765万円、公共土木施設19億2,367万円、農産被害674万円
風害	7. 11. 8 ～ 11. 9	県内全域	1億113	公立文教施設1箇所、公立文教施設1,283万円、農産被害8,830万円
雪崩	8. 1. 15	館岩村		死者1名
雪崩	8. 3. 8	下郷町		死者1名
融雪	8. 3. 14 ～ 3. 31	会津地方	32億2,189	道路101箇所、橋りょう3箇所、河川143箇所、砂防8箇所、農林水産施設6億6,257万円、公共土木施設25億5,931万円
地すべり	8. 5. 9	いわき市	1億2,436	道路1箇所、公共土木施設1億2,436万円
ひょう害	8. 7. 3	県中・会津地	1億884	農産被害1億884万円
台風17号	8. 9. 22 ～ 9. 23	県内全域	70億4,479	死者1名、半壊1棟、一部破損4棟、床上浸水37棟、床下浸水345棟、道路195箇所、橋りょう1箇所、河川580箇所、砂防16箇所、電気4,058戸、公立文教施設762万円、農林水産施設7億6,221万円、公共土木施設60億8,967万円、農産被害1億8,406万円
風害	8. 11. 9	県北・県中地	1億2,794	農産被害1億2,794万円
豪雨	9. 1. 30	いわき市	1億276	公共土木施設1億276万円
豪雨	9. 5. 24 ～ 5. 25	相双・いわき地方	13億2,801	一部破損2棟、床上浸水5棟、床下浸水23棟、道路24箇所、河川42箇所、砂防1箇所、水道700戸、農林水産業施設5,297万円、公共土木施設3億2,221万円、農産被害1,664万円、水道被害9億3,618万円
雪害	10. 1. 15 ～ 1. 16	県内全域	5億8,715	軽傷1名
地すべり	10. 5. 18 ～ 5. 19	いわき市・常葉町	2億1,982	道路2箇所

災害名	発生年月日	発生場所	被害額 (万円)	被害内容
豪雨	10.7.23	県北・県中・県南	5億7,144	負傷者3名、床下48棟
豪雨	10.7.29 ～7.30	県中・会津・南会津	21億9,178	一部破損1棟、床上58棟、床下378棟、学校1箇所、道路113箇所、橋りょう1箇所、河川27箇所
豪雨	10.8.4	県中・会津・南会津	18億6,119	床上2棟、床上28棟、道路43箇所、橋りょう2箇所、河川104箇所、砂防3箇所、地すべり2箇所、急傾斜1箇所
豪雨	10.8.6 ～8.7	県北・会津	11億6,686	床上2棟、床下28棟、道路29箇所、橋りょう2箇所、河川36箇所、砂防1箇所、水道55箇所、公園1箇所
豪雨	10.8.12	県北・会津	50億543	一部破損5棟、床上26棟、床下461棟、学校1箇所、道路69箇所、橋りょう2箇所、河川101箇所、砂防4箇所、公園12箇所
豪雨	10.8.26 ～8.31	県内全域	657億771	死者11名、負傷者22名、全壊48棟、半壊74棟、一部破損153棟、床上1,106棟、床下2,645棟、学校24棟、道路1,401箇所、橋りょう14箇所、河川1,056箇所、砂防41箇所、清掃施設8箇所、鉄道不通2箇所、水道2,149箇所、県有財産3箇所、社会福祉施設7箇所、保健衛生施設1箇所、医療施設6箇所、衛生施設1箇所、急傾斜2箇所、災害対策本部設置
豪雨	10.9.15 ～9.16	県内全域	48億7,874	負傷者4名、半壊2棟、一部損壊45棟、床上4棟、床下74棟、学校1箇所
豪雨	10.9.22	県内全域	13億5,679	負傷者1名、一部損壊78棟
雪害	11.1.18	会津地方		死者1名
雪害	11.1.25	南会津地方		死者1名
風害	11.3.5 ～3.6	県北地方、県中地方		負傷者1名
豪雨	11.4.25 ～4.26	県北地方、相双地方	49億8,066	半壊1棟、一部破損2棟、床上8棟、床下117棟、道路被害139箇所、橋りょう被害2箇所、河川被害302箇所、砂防被害2箇所
豪雨	11.7.13 ～7.14	中通り地方、いわき地方	41億1,856	一部破損7棟、床上23棟、床下285棟、道路被害165箇所、橋りょう被害1箇所、河川被害272箇所、砂防被害1箇所
台風	11.9.15	中通り地方、相双地方	13億8,543	負傷者2名、半壊1棟、一部破損4棟、床上38棟、床下206棟、道路被害133箇所、橋りょう被害1箇所、河川被害160箇所、砂防被害2箇所、公園被害2箇所
雪害	12.3.1	会津地方		死者1名
融雪	12.3.28 ～4.7	会津、南会津地方	13億3,057	道路被害6箇所、橋梁1箇所、河川62箇所、砂防1箇所
台風	12.7.7 ～7.8	県内全域	42億3,289	一部破損1棟、床上浸水47棟、床下浸水568棟、道路被害29箇所、橋梁1箇所、河川176箇所、砂防4箇所
低温	13.1.17 ～3.26	会津地方 南会津地方	184億3,967	道路被害1,659箇所、公共土木施設被害184億3,600万円
雪害	13.1.18	会津地方 南会津地方	106	死者2名、負傷者8名、農・畜産被害106万円
雪害	13.1.27	会津地方 南会津地方	2,151	死者1名、負傷者8名、農産被害2,151万円
雪害	13.3.3 ～3.4	会津地方 南会津地方	5億9,836	死者1名、負傷者18名、一部破損10棟、床上浸水1棟、床下浸水32棟、道路被害72箇所、河川被害1箇所、公共土木施設被害3億1,200万円、農・林畜産被害2億8,500万円
台風11号	13.8.21 ～8.23	県内全域	5億3,679	道路被害21箇所、河川被害19箇所、砂防被害5箇所、農林水産業施設9,700万円、公共土木施設被害4億3,600万円、農産被害260万円

災害名	発生年月日	発生場所	被害額 (万円)	被害内容
台風15号	13. 9. 10 ～ 9. 11	県内全域	5億4,049	一部破損1棟、道路被害13箇所、河川被害37箇所、砂防被害4箇所、がけ崩れ被害1箇所、急傾斜地被害1箇所、農林水産業施設被害1億1,500万円、公共土木施設被害4億1,000万円、農・林産等被害1,500万円
雪害	13. 12. 15	会津地方	1,604	死者1名、床下浸水2棟、農産被害1,600万円
大雪	14. 1. 4 ～ 1. 5	会津地方 南会津地方	1,805	負傷者10名、半壊1棟、一部破損3棟、床下浸水13棟、農産被害1,805万円
凍霜害	14. 4. 27 ～ 4. 29	中通り地方	8億8,658	農産被害8億8,658万円
風水害	14. 5. 29	中通り地方	1億545	床下浸水5棟、農産被害1億545万円
風水害	14. 7. 5	会津地方	1億5,966	負傷者1名、床上浸水1棟、床下浸水3棟、農産被害1億5,966万円
台風6号	14. 7. 10 ～ 7. 11	県内全域	235億7,768	負傷者3名、全壊1棟、一部破損11棟、床上浸水353棟、床下浸水789棟、道路1,536箇所、橋りょう6箇所、河川1,099箇所、砂防48箇所、地すべり4箇所、急傾斜地10箇所、下水道5箇所、公園4箇所、公共文教施設4,411万円、農林水産業施設24億3,176万円、公共土木施設被害204億6,933万円、その他の公共施設3,904万円、農・畜産等被害5億9,282万円
風水害	14. 8. 20 ～ 8. 21	県北地方 県中地方 いわき地方	2億699	農産被害2億699万円
台風21号	14. 10. 1	県内全域	97億824	負傷者8名、一部破損78棟、床上浸水71棟、床下浸水422棟、道路75箇所、橋りょう2箇所、河川184箇所、港湾3箇所、砂防被害8箇所、地すべり1箇所、公園1箇所、農林水産業施設被害8億7,941万円、公共土木施設被害82億8,814万円、農林水産等被害5億4,068万円
雪害	14. 10. 28	会津地方 南会津地方	1億5,107	農産被害1億5,107万円
雪害	15. 1. 8	南会津地方		死者1名
低気圧	15. 3. 7 ～ 3. 10	相双地方	1億150	水産被害1億150万円
凍霜害	15. 5. 10	中通り地方 南会津地方	1億2,532	農産被害1億2,532万円
地震	15. 5. 26	県北地方 相双地方	2,957	一部破損132棟、港湾1カ所、公共土木施設被害2,101万円、商工被害855万円
異常気象(冷害)	15. 6月 下旬～8月	県内全域	234億6,033	農産被害234億6,033万円
雪害	15. 12. 20 ～ 12. 21	会津地方		死者1名
雪害	16. 1. 21	会津地方		死者1名
雪害	16. 2. 9	会津地方		重傷者1名、軽傷者1名
雪害	16. 2. 15	会津地方		死者1名
雪害	16. 2. 16	会津地方		重傷者1名
風害	16. 2. 23	県北地方 県中地方 相双地方	2,757	重傷者2名、軽傷者2名、住家一部破損43棟、床下浸水1棟、農林水産業施設被害61万円、農産被害2,696万円
凍霜害	16. 4. 9	県北地方	3億8,358	農産被害3億8,358万円
台風6号	16. 6. 21	県中地方 会津地方	2,963	重傷者1名、軽傷者1名、一部破損10棟、道路4箇所農産被害2,963万円
豪雨	16. 6. 29	県南地方 会津地方	3億1,622	全壊1棟、住家一部損壊16棟、床下浸水5棟、農林水産業施設被害8,774万円、農産被害2億2,848万円

災害名	発生年月日	発生場所	被害額 (万円)	被害内容
豪雨	16. 7. 10	県中地方 県南地方	104億4,375 (7/10~18の 合計)	床上浸水52棟、床下浸水346棟
豪雨	16. 7. 13	県中地方 会津地方 南会津地方		死者1名、重傷者1名、床上浸水8棟、床下浸水78棟、河川被害378カ所、道路被害188カ所、橋りょう被害7カ所、農林水産業施設被害15億9,078万円、公共土木施設被害78億5,750万円、公共施設被害14万円、農産被害1億3,475万円、林業被害8億4,339万円、水産被害35万円、商工被害1,684万円
豪雨	16. 7. 18	会津地方 南会津地方		床下浸水12棟
台風16号	16. 8. 30 ~ 8. 31	県南地方 南会津地方	2億7,013	重傷者1名、住家一部破壊1棟、農林水産業施設被害1億2,412万円、農産被害1億4,601万円
台風22号	16. 10. 9	県内全域	32億1,755	一部破損4棟、床下浸水1棟、道路35カ所、河川172カ所、公共土木施設被害29億5,700万円、農林水産業施設被害1億8,931万円、農産被害824万円、商工被害6,000万円、林業被害300万円
台風23号	16. 10. 20 ~ 10. 21	県内全域	15億6,436	一部破損4棟、床上浸水11棟、床下浸水26棟、道路95ヶ所、橋りょう2ヶ所、河川104ヶ所、農林水産業施設被害2億2,707万円、公共土木施設12億2,200万円、農産被害6,629万円、林業被害4,250万円、水産被害60万円、商工被害590万円
新潟県中越地震	16. 10. 23 ~ 10. 27	会津地方 南会津地方	6,926	一部破損1棟、学校1箇所、道路14ヶ所、公立文教施設160万円、農林水産業施設被害1,095万円、公共土木施設被害5,500万円、商工被害171万円
雪害	17.1.1~3.31	会津地方 南会津地方	3億2,310	死者4名、重傷者12名、軽傷者4名、一部破損39棟、非住家(その他)22棟、農林水産業施設被害16万円、農産被害1億5,523万円、林産被害5,173万円、畜産被害1,598万円、商工被害1億円
雪崩	17.3.10	会津地方北部	1,602	道路被害2箇所、公共土木施設被害1,602万円
土砂崩れ	17.3.13	会津地方		軽傷者1名、崖崩れ1箇所、鉄道不通被害1箇所
融雪	17.3	会津地方	3億5,144	農林水産業施設被害9,044万円、林地崩壊2億6,100万円
凍霜害	17.4.17~4.18	中通り地方北部	1億986	農産被害1億986万円
豪雨	17.6.28	会津地方 中通り地方北部	10億2,487	道路被害22箇所、河川被害48箇所、砂防被害5箇所、農林水産業施設被害1億9,059万円、公共土木施設被害6億7698万円、林地崩壊1億5,730万円
豪雨	17.8.10	会津地方	1億4,218	農林水産業施設被害4,901万円、公共土木施設被害9,103万円、農産被害14万円、林地崩壊200万円

災害名	発生年月日	発生場所	被害額 (万円)	被害内容
宮城県沖を震源とする地震	17.8.16	県内全域	1億1,337	重傷者1名、軽傷者4名、一部破損590棟、学校被害19箇所、病院被害3箇所、港湾被害1箇所、清掃施設被害2箇所、公共文教施設被害808万円、農林水産業施設被害2,601万円、公共土木施設被害4,317万円、その他の公共土木施設被害3,218万円、農産被害22万円、商工被害351万円、林地崩壊20万円
豪雨	17.8.20	県内全域	5億912	床上浸水12棟、床下浸水171棟、道路被害29箇所、河川被害14箇所、崖崩れ1箇所、農林水産業施設被害743万円、公共土木施設被害1億6,601万円、農産被害318万円、林地崩壊3億3250万円
台風11号	17.8.25～8.26	県内全域	7億779	一部破損1棟、床下浸水4棟、道路被害27箇所、河川被害73箇所、砂防被害1箇所、崖崩れ5箇所、農林水産業施設被害1億1,672万円、公共土木施設被害5億4,387万円、林地崩壊4,720万円
豪雨	17.9.5	県内全域	1億889	床下浸水13棟、道路被害3箇所、橋りょう被害1箇所、河川被害4箇所、農林水産業施設1,081万円、公共土木施設被害9,808万円
台風14号	17.9.7	会津地方 中通り地方	363	重傷者1名、学校被害2箇所、崖崩れ1箇所、公立文教施設被害7万円、農産被害356万円
雪害	17.12.22～ 12.31	会津地方北部		重傷者5名、軽傷者7名、一部破損9棟、床下浸水8棟、非住家(その他)3棟、鉄道不通被害3箇所
風害	17.12.22	浜通りなど	676	重傷者4名、一部破損1棟、非住家(その他)2棟、農産被害676万円
18年豪雪	18.1～3	会津地方 南会津地方	2億6,797	死者3名、負傷者55名、半壊1棟、一部破損74棟、床下浸水7棟、道路被害13箇所、農林水産業施設被害1億5,425万円、農産被害9,198万円
豪雨	18.6.15～ 6.16	浜通り地方 中通り地方中 部	9億1,660	一部破損2棟、床上浸水7棟、床下浸水91棟、農林水産業施設被害3億1,280万円、公共土木施設被害5億9,831万円
豪雨	18.10.5～10.8	浜通り 中通り	82億9,665	死者1名、重傷者1名、軽傷者1名、半壊2、一部破損21、床上浸水6棟、床下浸水127棟、農林水産業施設被害47億2,772万円、公共土木施設被害32億2,180万円、農産被害3億4,424万円
土砂崩れ	19.2.7	会津地方	5億7,807	全壊2、公共土木施設被害5億7,807万円
台風4号	19.7.14～ 7.16	浜通り 中通り	13億6,455	一部破損4、床上浸水1、床下浸水24、農林水産業施設被害4億1,303万円、公共土木施設被害9億4,599万円、農産被害553万円
台風9号	19.9.5～ 9.7	浜通り 中通り	44億614	軽傷者2名、全壊1、一部破損28、床上浸水11、床下浸水115、農林水産業施設被害18億8,866万円、公共土木施設被害23億247万円
暴風雪	20.2.23	中通り中部・南 部、浜通り	4,395	重傷者2名、住家一部破損18棟、鉄道不通6箇所、農林水産業施設2,102万円、農産被害2,198万円、畜産被害94万円

災害名	発生年月日	発生場所	被害額 (万円)	被害内容
大雨	20.4.18～4.19	中通り、浜通り	4億2,038	住家床下浸水2棟、道路被害1箇所、河川被害10箇所、鉄道不通1箇所、農林水産業施設2億8,376万円、公共土木施設1億3,620万円、農産被害41万円
地震	20.6.14	いわき市	200	死者1名
大雨	20.7.11	中通り南部、 浜通り南部	3,740	住家一部破損1棟・床上浸水1棟・床下浸水4棟、農林水産業施設3,700万円、農産被害40万円
地震	20.7.24	いわき市		死者1名
大雨	20.7.27	中通り中部・南部、 会津全域	8,171	軽傷者1名、住家床上浸水10棟・床下浸水75棟、鉄道不通5箇所、農林水産業施設7,824万円、農産被害347万円
大雨	20.8.28～8.31	中通り、会津、 浜通り	13億5,893	住家床上浸水1棟・床下浸水47棟、道路被害31箇所、河川被害76箇所、鉄道不通2箇所、農林水産業施設5億3,324万円、公共土木施設8億1,154万円、その他の公共施設819万円、農産被害593万円
大雨	20.9.6	中通り中部・南部、 会津中部・南部	6,453	住家床下浸水22棟、道路被害8箇所、河川被害3箇所、農林水産業施設800万円、公共土木施設5,653万円
降霜害	21.4.28～4.30	中通り北部・中部、 会津北部	3,311	農産被害3,311万円
降雹害	21.6.14	中通り南部、 浜通り北部	3,979	農産被害3,979万円
大雨・洪水	21.7.26	会津、中通り	1,989	床上浸水1棟、床下浸水13棟、鉄道不通2箇所、農林水産業施設1,989万円
大雨・洪水	21.8.1	会津中部・南部	8,744	床下浸水6棟、道路被害1箇所、河川被害2箇所、鉄道不通1箇所、農林水産業施設4,607万円、公共土木施設3,763万円、農産被害373万円
大雨	21.8.5	中通り南部	1億848	床下浸水6棟、道路被害9箇所、河川被害9箇所、鉄道不通2箇所、公共土木施設1億636万円
大雨・洪水	21.8.9～8.10	中通り、浜通り、 会津南部	3億5,442	住家一部破損1棟、床上浸水1棟、床下浸水19棟、道路被害18箇所、河川被害25箇所、砂防施設被害2箇所、崖崩れ27箇所、農林水産業施設1億6,461万円、公共土木施設1億8,851万円
台風18号	21.10.7～10.8	県内全域	5億2,896	重傷者1名、軽傷者1名、住家半壊2棟、一部破損31棟、床上浸水14棟、床下浸水183棟、田流失埋没20ha、田冠水17ha、畑流失埋没8ha、道路被害6箇所、河川被害24箇所、鉄道不通8箇所、農林水産業施設2億6,190万円、公共土木施設2億1,489万円、農産被害4,488万円
地震	21.10.12	柳津町	3,089	住家一部破損87棟、公共土木施設3,089万円
大雨	22.4.28	浜通り南部	2億1,370	住家全壊1棟、一部破損1棟、床下浸水3棟、農林水産業施設等2億1,370万円
大雨・洪水	22.7.6～7	中通り、会津地方	1億8,037	住家一部破損6棟、床上浸水59棟、床下浸水194棟、農林水産業施設等1億8,037万円
大雨・洪水	22.7.9	中通り北部	1,200	死者1名、負傷者1名、住家全壊1棟、床下浸水3棟、農林水産業施設等1,200万円
大雪	23.1.1	会津地方		死者2名、負傷者14名
大雨(新潟・福島豪雨)	23.7.27	会津地方	101億1,122	行方不明1名、住家全壊33棟、半壊195棟、床上浸水61棟、床下浸水199棟、農林水産業施設等101億1,122万円、

災害名	発生年月日	発生場所	被害額 (万円)	被害内容
大雨(台風15号)	23.9.20~22	中通り	42億319	負傷者4名、住家全壊17棟、半壊1,217棟、一部損壊152棟、床上浸水234棟、床下浸水327棟、農林水産業施設等42億319万円、
風害	24.4.4	会津地方	1億80	一部損壊32棟、農林水産業施設等1億80万円、
大雨・洪水	24.7.7~8	会津地方	2億2,974	避難勧告66世帯、床上浸水1棟、床下浸水3棟、農林水産業施設等1億635万円、公共土木施設1億2,339万円
大雨・洪水・暴風	25.4.7~8	浜通り中部、南部、中通り中部	1億7,635	全壊1棟、一部破損10棟、床上浸水14棟、床下浸水25棟、公共土木施設等1億7,635万円
大雨	25.7.17	会津地方	6億2,871	床下浸水7棟、公共土木施設等6億2,871万円
大雨・洪水	25.7.22	中通り北部、中部、会津地方	10億7020	軽傷1名、床上浸水15名、床下浸水40名、公共土木施設等10億7020万円
大雨・洪水	25.8.1	会津地方中部、南部	1億7,582	公共土木施設等1億7,582万円
大雨・洪水	25.8.5	中通り	40億1,269	軽傷1名、一部破損1棟、床上浸水6棟、床下浸水11棟、公共土木施設等40億1,269万円
台風18号	25.9.15~16	県内全域	13億4,582	死者1名、軽傷1名、一部損壊2棟、床上浸水1棟、床下浸水34棟、公共土木施設等13億4,582万円
地震(震度5強)	25.9.20	浜通り南部		軽傷2名、一部破損2棟
台風26号	25.10.15	県内全域	1億4,501	軽傷1名、一部破損8棟、床下浸水7棟、農産・林産・水産被害1億4,501万円
雪害	26.2.8~16	県内全域	11億9,920	重傷者1名、軽傷者15名、全壊1棟、一部破損17棟、床下浸水1棟、清掃施設1箇所、農産被害10億4,727万円、林産被害1,829万円、畜産被害1億2,036万円、水産被害121万円、災害廃棄物処理1,209万円
大雨・洪水	26.4.4	中通り中部、浜通り	2億8,118	全壊1棟、床下浸水2棟、学校1箇所、道路5箇所、河川3箇所、公園1箇所、公立文教施設657万円、公共土木施設2億7,462万円
台風8号	26.7.9~10	中通り北部・中部、会津地方、浜通り南部	11億8,880	死者1名、床上浸水1棟、床下浸水30棟、公共建物5棟、道路10箇所、河川37箇所、砂防1箇所、農林水産施設4億8,741万円、公共土木施設7億117万円、農産被害22万円
台風18号	26.10.6	中通り、浜通り	6億3,622	軽傷者1名、床下浸水3棟、学校1箇所、道路4箇所、河川6箇所、港湾1箇所、鉄道不通6箇所、公立文教施設130万円、農林水産業施設7,794万円、公共土木施設5億5,682万円、農産被害17万円
台風19号	26.10.13~14	中通り中部・南部、浜通り	2億2,911	床下浸水8棟、学校2箇所、道路4箇所、河川9箇所、鉄道不通4箇所、公立文教施設2万円、農林水産業施設2,893万円、公共土木施設1億217万円、農産被害301万円、林地崩壊9,500万円
土砂崩れ	27.4.8	柳津町	12億6,902	道路1箇所、河川1箇所、砂防1箇所、公共土木施設4,363万円、林地破壊12億2,540万円

災害名	発生年月日	発生場所	被害額 (万円)	被害内容
大雨・洪水	27.7.16	中通り、浜通り	4億1,855	床下浸水5棟、田流失埋没1.44ha、道路7箇所、河川28箇所、鉄道不通4箇所、停電242戸、農林水産業施設4,349万円、公共土木施設3億6,376万円、農産被害1,130万円
関東・東北豪雨	27.9.9～11	県内全域	185億6,979	全壊3棟、半壊3棟、一部破損20棟、床上浸水60棟、床下浸水330棟、田流失埋没31.65ha、畑流失埋没7.25ha、学校3箇所、道路182箇所、橋りょう7箇所、河川322箇所、港湾4箇所、砂防1箇所、鉄道不通16箇所、電話250回線、停電2,810戸、公共文教施設1,560万円、農林水産業施設22億9,806万円、公共土木施設142億2,637万円、農産被害1億4,465万円、林産被害4,643万円、畜産被害10万円、水産被害316万円、災害廃棄物処理388万円、林地崩壊18億3,157万円
雪害	28.1.1～ 28.2.28	県内全域	5,293	軽傷者5名、一部破損13棟、農産被害5,293万円
台風7号	28.8.17	中通り、会津 北部・中部、浜 通り	3億4,337	一部破損1棟、床上浸水11棟、床下浸水22棟、田流失埋没1.28ha、道路3箇所、河川18箇所、農林水産業施設2,676万円、公共土木施設2億9,647万円、水産被害14万円、林地崩壊2,000万円
台風9号	28.8.22～	県内全域	4億7,776	全壊1棟、一部破損20棟、床上浸水1棟、床下浸水3棟、田流失埋没1.74ha、畑流失埋没0.2ha、学校7箇所、道路11箇所、河川17箇所、公立文教施設979万円、農林水産業施設6,818万円、公共土木施設3億5,699万円、農産被害1,429万円、水産被害51万円、林地崩壊2,800万円
台風10号	28.8.29～	県内全域	1億524	一部破損2棟、道路4箇所、河川3箇所、砂防1箇所、公共土木施設8,075万円、農産被害1,949万円、林地崩壊500万円
地震(震度5弱)	28.11.22	中通り、会津 北部・中部、浜 通り	3,728	重傷者2名、軽傷者7名、一部破損7棟、学校19箇所、公立文教施設3,728万円、
風害	29.4.19	中通り、浜通り	2,858	重傷者1名、全壊1棟、半壊1棟、一部損壊37棟、学校1箇所、崖崩れ1箇所、農林被害1,815万円、畜産被害930万円、水産被害113万円
大雨・洪水	29.7.18	会津中部、南 部	4億6,532	一部損壊3棟、床下浸水73棟、学校1箇所、道路19箇所、橋梁1箇所、河川49箇所、砂防4箇所、崖崩れ1箇所、農林水産業施設2億3,098万円、公共土木施設330万円、農産被害904万円、林地崩壊2億2,200万円
台風21号	29.10.22	県内全域	2億8,462	半壊2棟、一部損壊9棟、床上浸水3棟、床下浸水20棟、道路30箇所、河川153箇所、崖崩れ10箇所、農林水産業施設1億8,030万円、公共土木施設356万円、その他の公共施設35万円、農産被害3,631万円、水産被害110万、林地崩壊6,300万円

※東日本大震災は、被害内容が確定していないため記載していない。

5 平成29年度自衛隊災害派遣状況

年月日	災害名	場所	状況
H29.4.29～ H29.5.10	山林火災に伴う空中 消火及び地上消火	浪江町 双葉町	<p>4月29日(土)16時24分頃に浪江町大字井手地区において山林火災が発生した。4月30日に鎮圧の報があったが、同日10時20分頃再度延焼の報があった。消防本部の地上部隊は、火勢が強く現場に展開できない状況で、福島県の消防防災ヘリの派遣、隣県の消防防災ヘリの支援による消防活動を実施していた。</p> <p>延焼地域は、山中であり空中からの大規模な消火活動がなければ、延焼が拡大し更なる大規模な延焼の恐れがあるため、4月30日12時、福島県知事から陸上自衛隊第6師団長(山形県東根市)に対し、空中消火及び地上消火に係る災害派遣要請がなされた。</p>
H29.5.8～ H29.5.9	山林火災に伴う空中 消火	会津坂下町	<p>5月8日(月)11時54分頃に会津坂下町大字坂本地区において住宅火災が発生し、同火災は飛び火により山林へ延焼した。山林への延焼に対応するため、消防本部による消火活動と、隣県等の消防防災ヘリの支援による消防活動を実施していた。</p> <p>延焼地域は、山中であり、空中からの大規模な消火活動がなければ、延焼が拡大し更なる大規模な延焼の恐れがあるため、同日14時、福島県知事から陸上自衛隊第6師団長(山形県東根市)に対し、空中消火に係る災害派遣要請がなされた。</p>

第11 防災訓練実施状況

1 平成29年度福島県総合防災訓練

(1) 目的

この訓練は、災害対策基本法第48条等の規定に基づき、町内会や自主防災組織等多くの市民の参加のもと、県内の各関係機関、各種団体等が緊密に連携することにより、災害時における応急対策の円滑かつ的確な実施を期し、もって地域防災体制の確立と住民の防災意識の高揚を図ることを目的とする。

(2) 日時

平成29年8月27日(日) 午前8時30分～12時00分

(3) 場所

第1訓練会場 福島県警察機動センター

第2訓練会場 陸上自衛隊福島駐屯地

第3訓練会場 福島県消防学校

(4) 主催

福島県・福島市

(5) 想定

① 自然災害対応訓練

平成29年8月25日(金)の早朝、吾妻山が噴火し西地区には約5cmの降灰が堆積し、26日から27日未明までの大雨により降灰後の土石流の発生が予想されている。

また、平成29年8月27日(日)午前8時頃福島盆地西縁部(福島盆地西縁断層帯)直下でM7.0の地震が発生し、最大震度6強を記録した。福島市内では各地で建物の崩壊や火災が発生、さらにライフライン、交通機関にも甚大な被害が確認され、被害の拡大が予想される。

福島市では、福島市地域防災計画に基づき、災害対策本部を設置し福島県及び関係機関へ応援を要請するとともに、災害応急対応を開始した。

なお、地震発生により降灰後の土石流が発生する危険性が高まっており、福島市は福島市西地区内の被害想定区域内の住民に避難勧告を発令し、住民が避難を開始した。

② 国民保護想定訓練(BC災害対応訓練)

バス車内で、何者かが何らかのスプレーを噴射して逃走。車内及び付近には、異臭が立ち込め、目や喉の痛みを訴える傷病者が多数発生した。消防、警察、自衛隊等の関係機関により、警戒区域の設定、物質の採取、救出救護の訓練を実施する。

(6) 訓練項目

第1 訓練会場（福島県警察機動センター）

- ①訓練開始申告 ②災害対策現地本部設置運営訓練 ③災害現場情報収集訓練 ④土砂災害救助訓練 ⑤連携救出・救護訓練

第2 訓練会場（陸上自衛隊福島駐屯地）

- ① 国民保護訓練（BC災害対応訓練）

第3 訓練会場（福島県消防学校）

- ① シェイクアウト訓練 ②ライフライン関係機関による危険要因等排除訓練
③ 自主防災組織等による救出救護及び初期消火訓練 ④避難所開設運営訓練 ⑤
ボランティアセンター設置・運営訓練 ⑥緊急物資輸送訓練 ⑦燃料供給訓練 ⑧
体験訓練 ⑨防災啓発・防災用品展示 ⑩火災防ぎよ・高所救出訓練 ⑪林野火災
空中消火訓練 ⑫応急給食・給水訓練 ⑬訓練終了申告／閉会式

その他の会場

- ①緊急速報メールによる避難勧告配信訓練 ②被害地域住民広報訓練（土砂災害：
佐原地区、地震災害：その他の西地区） ③避難訓練

(7) 参加機関及び団体（順不同）

福島県、福島県警察、福島市、福島市消防本部、福島市消防団、東北管区警察局福島県情報通信部、東北総合通信局、東北地方整備局福島河川国道事務所、仙台管区気象台福島地方気象台、陸上自衛隊第44普通科連隊、陸上自衛隊第11施設群、陸上自衛隊第6特殊武器防護隊、陸上自衛隊第6後方支援連隊補給隊、航空自衛隊第27警戒群、自衛隊福島地方協力本部、山形県消防防災航空隊、新潟県消防防災航空隊、伊達地方消防組合消防本部、安達地方広域行政組合消防本部、郡山地方広域消防組合消防本部、須賀川地方広域消防本部、白河地方広域市町村圏整備組合消防本部、会津若松地方広域市町村圏整備組合消防本部、喜多方地方広域市町村圏組合消防本部、南会津地方広域市町村圏組合消防本部、相馬地方広域消防本部、双葉地方広域市町村圏組合消防本部、いわき市消防本部、日本赤十字社福島県支部、一般社団法人福島県医師会、一般社団法人福島市医師会、公益社団法人福島県歯科医師会、一般社団法人福島県薬剤師会、一般社団法人福島薬剤師会、公益社団法人福島県看護協会、一般社団法人福島県助産師会、公益社団法人福島県柔道整復師会、公立大学法人福島県立医科大学附属病院、一般財団法人脳神経疾患研究所附属南東北福島病院、社会福祉法人恩賜財団済生会福島総合病院、一般財団法人太田総合病院附属太田西ノ内病院、一般財団法人温知会会津中央病院救命救急センター、南相馬市立総合病院、社会福祉法人福島県社会福祉協議会、社会福祉法人福島市社会福祉協議会、荒井赤十字奉仕団、佐倉赤十字奉仕団、災害ボランティアSBネット、社会福祉法人多宝会特別養護老人ホームアリヴァーレ宝生園、社会福祉法人郡山清和救護園、医療法人辰星会介護老人保健施設やまびこ苑、社会福祉法人矢祭福祉会、社会福祉法人ふたば福祉会、社会福祉法人けやきの村、福島市立西信中学校、福島市立佐原小学校、福島市立荒井小学校、福島市立佐倉小学校、福島市立土湯小学校、福島県立総合衛生学院、国立大学法人福島大学、公益財団法人福島明星厚生学院福島看護専門学校、学校法人福島学院福島学院大学、東北電力株式会社福島営業所、東日本電信電話株式会社福島支店、株式会社NTTドコモ、福島ガス株式会社、一般社団法人福島県LPガス協会、一般社団法人福島県LPガス協会県北支部、福島県石油業協同組合、KDDI株式会社東北総支社、ソフトバンク株式会社、福島市水道局、公益社団法人福島県トラック協会、公益社団法人福島県トラック協会、公益社団法人福島県バス協会、公益財団法人福島県国際交流協会、福島市国際交流協会、荒井地区自治振興協議会、佐倉地区自治振興協議会、荒井地区町会連合会、佐倉地区町会連合会、JAふくしま未来女性部荒井支部、JA

ふくしま未来女性部佐倉支部、JAふくしま未来女性部佐原支部、一般社団法人日本自動車連盟福島支部、一般社団法人福島県消防設備協会、福島市消防設備協会、公益社団法人日本青年会議所東北地区福島ブロック協議会、公益社団法人福島青年会議所、株式会社ダイユーエイト、株式会社エンルートM's、株式会社北福島タクシー、福島県通信情報設備協同組合、公益社団法人日本下水道管路管理業協会東北支部福島県部会、NPO法人コメリ災害対策センター、NPO法人災害救助犬ネットワーク、一般社団法人ジャパンケネルクラブ、大塚製薬株式会社郡山出張所、神田産業株式会社ハニリアル事業部、一般社団法人プレハブ建築協会、一般社団法人福島県建設業協会、福島県倉庫協会、一般社団法人日本アマチュア無線連盟福島県支部、NPO法人福島県防災士会、福島県交通安全施設業協同組合、一般社団法人プレストレスト・コンクリート建設業協会東北支部、株式会社ヨークベニマル、株式会社カナモト、富士工業株式会社、福島県動物愛護ボランティア会、一般社団法人福島県環境測定・放射能計測協会、福島コミュニティ放送FMポコ、公益社団法人会津社会事業協会、一般社団法人福島県聴覚障害者協会、一般財団法人日本気象協会、さいたま市、株式会社東芝、一般財団法人移動無線センター東北センター

- (8) 参加機関・団体数及び参加人員
129機関・団体 約1,500名

2 平成29年度福島県地方防災訓練

地方振興局名	実施期日	実施場所
県中地方振興局	H29.10.15	石川町
県南地方振興局	H29.9.24	西郷村
会津地方振興局	H29.9.3	北塩原村
南会津地方振興局	H29.9.3	下郷町
相双地方振興局	H29.10.15	新地町
合計		5町村

3 平成29年度市町村総合防災訓練の実施状況

実施市町村数：13市町村 参加人数：合計約14,601名（上記1・2を除く）

4 平成29年度国民保護共同図上訓練 ※石油コンビナート総合防災訓練と共同で実施

- (1) 目的 ①緊急対処事態発生時の初動措置の確認及び対応能力の向上
②緊急対処事態対策本部の機能、業務の確認及び対応能力の向上
③関係機関の機能確認と相互の連携強化
- (2) 日時 平成30年2月9日（金）13時00分～16時30分
- (3) 場所 福島県危機管理センター、いわき市役所

- (4) 訓練想定 【第1事案】いわき駅で爆発物によるテロ事案により、多数の死傷者が発生。
 【第2事案】同時刻、石油コンビナートで爆発物によるテロ事案により火災が発生。
 【第3事案】爆発物を所持した犯行グループがいわき市好間支所に立てこもる
- (5) 訓練項目 ①事態認定前の初動対処
 ア 被災情報の収集・伝達
 イ 県市における対策本部の設置
 ウ 各種応援要請（緊急消防援助隊及び陸上自衛隊災害派遣要請等）
 エ 消防警戒区域等における避難措置
 ②緊急処理事態対策本部の設置運営
 ア 緊急処理事態対策本部の設置
 イ 法定通知等の伝達
 ウ 住民避難に関する連絡調整
 エ 避難者への救援の実施に関する連絡事項調整
 オ 緊急処理事態対策本部員会議の開催（想定）
- (6) 参加者数 219名（内閣官房、消防庁、陸上自衛隊第44普通科連隊、陸上自衛隊第6特科連隊、自衛隊福島地方協力本部、福島海上保安部、福島県、福島県警察本部、いわき中央警察署、いわき東警察署、いわき市、福島市消防本部、いわき市消防本部、福島県立医科大学附属病院、東日本旅客鉄道株式会社いわき地区、新常磐交通株式会社、いわき地区石油コンビナート等特別防災区域協議会）

5 平成29年度避難指示区域内における大規模火災対応訓練

- (1) 日時 平成29年11月10日（金）
- (2) 場所 双葉郡楡葉町大字上小墻字ハッリ木戸ダム周辺
- (3) 訓練想定 帰還困難区域内で林野火災が発生し、強風に煽られ大規模火災に進展した。双葉消防本部は、県消防防災ヘリを要請するとともに福島市消防本部に広域消防応援を要請し、さらに、県へ緊急消防援助隊の応援要請、自衛隊に災害派遣要請をする。他機関と県・楡葉町・双葉消防本部が連携を図り、消火活動を展開する。
- (4) 参加者数 約300名（県内12消防本部、福島県消防防災航空隊、緊急消防援助隊（宮城県・山形県・栃木県・新潟県）、陸上自衛隊、県警本部、楡葉町等）

第12 総合情報通信ネットワーク

総合情報通信ネットワークは、地震、津波、台風、地すべり、集中豪雨等の自然災害を始め、緊急事態が発生した場合に備えて、県全域を一つに結ぶ衛星系及び地上系通信による通信網です。

平常時には、県、市町村等との行政上必要な連絡通信回線として活用することができますが、災害時には、これらの一般通話の回線を統制して、迅速・的確な情報の収集、一斉指令等の機能を発揮します。

従来の通信網は平成10年4月1日から運用を開始していますが、設備の老朽化等により、平成21年度からネットワーク更新事業を行い、平成24年度に完成いたしました。

この通信網は、衛星系と地上系による通信の多ルート化、通信設備・電源装置の二重化を図り、また、機動的な情報収集活動を行うため、衛星可搬局、衛星携帯電話を導入しています。

また、有線（光）通信網の利用により、双方向の映像伝送が可能となり、防災通信機能が拡充・強化されました。

総合情報ネットワーク構成一覧表

H31.2.1 現在

機 関 数	局 数	機 関 名	内 訳
(統制局) 県 庁	※1		
(中継局)	9	笹森山、矢大臣、鬼丸、野地、西楢葉、惣山、背炙、鶴石山、鎌房山	
(支部局) 合同庁舎	※7	県北、県中、県南、会津、南会津、相双、いわきの各地方振興局のある合同庁舎	
(準支部局) 合同庁舎等	※1	喜多方建設事務所	
(土木局) 土木事務所	11	保原、二本松、三春、須賀川、石川、棚倉、宮下、猪苗代、山口、富岡、勿来	
(道路局) 道路管理所	2	土湯、※大峠	
(端末局) 市 町 村 消 防 本 部	※59 ※12	福島市、いわき市、伊達地方、安達地方、郡山地方、須賀川地方、白河地方、喜多方地方、会津若松地方、南会津地方、相馬地方、双葉地方	
県出先機関	29		
(保健所)	(4)	県北、県南、県中、南会津	
(医大病院)	(1)	医大病院	
(港湾建設事務所)	(2)	相馬、小名浜	
(企業局)	(1)	いわき事業所	
(ダム管理事務所)	(14)	岳ダム、鶴沼川防災ダム、坂下ダム、高の倉ダム、高柴ダム、四時ダム、東山ダム、横川ダム、大柿ダム、日中ダム、真野ダム、松ヶ房ダム、小玉ダム、千五沢ダム	
(その他)	(7)	福島空港、※消防防災航空センター、※消防学校、※環境創造センター、※環境放射線センター、※南相馬オフサイトセンター、※楢葉オフサイトセンター	
防災関係機関	17		
(自衛隊)	(3)	福島駐屯地、郡山駐屯地、福島地方協力本部	
(海上保安部)	(1)	福島海上保安部	
(気象台)	(1)	福島地方気象台	
(日赤)	(1)	日赤福島県支部	
(原発)	(2)	東京電力 福島第1、第2原子力発電所	
(報道機関)	(7)	NHK、RFC、FTV、FCT、KFB、TUF、FM福島	
(生活関連)	(2)	東北電力、NTT東日本	
	※衛星併設局		
(その他) 衛星携帯電話	192		
合 計	343		
(統制局)	地上系 1	衛星系 1	
(中継局)	9		
(支部局)	7	7	
(準支部局)	1	1	
(土木局)	11		
(道路局)	2	1	
(端末局)	117	77	
固定局計	148	87	
(衛星携帯電話)		192	

第13 航空消防防災体制

1 福島県消防防災ヘリコプターの導入

近年の社会環境の変化や都市化の進展に伴い、災害の態様も複雑多様化してきており、また一方では、地震、津波、風水害等の大規模災害に対する高度な防災体制が求められてきていることから、平成10年に消防防災ヘリコプター「ふくしま」を導入しました。

県内全域を活動エリアとし、上空からの消火、救急・救助等の消防防災活動を行っています。

2 福島県消防防災ヘリコプターの活動内容

消防防災ヘリコプターは以下のような活動を行っています。

(1) 救急活動

- ア 山間、豪雪地域等陸上交通の不便な地域からの緊急患者の搬送
- イ 傷病者発生地への医師の搬送及び医療器材等の輸送
- ウ 高度医療機関への傷病者の転院搬送
- エ 災害又は事故等により陸上交通に支障が生じた場合における傷病者等の救助

(2) 救助活動

- ア 水難事故、山岳遭難事故等における捜索・救助
- イ 中高層建築物火災における救助
- ウ 災害又は事故等により陸上交通に支障が生じた場合における被災者等の搬送
- エ その他行方不明者等の捜索・救助

(3) 災害応急対策活動

- ア 地震・津波、台風、豪雨及び豪雪等の災害の状況把握並びに応急対策指揮
- イ 孤立した被災地等への緊急物資、医療品等の輸送及び応援要員、医師等の搬送
- ウ 石油コンビナート、高速道路等での大規模災害事故等の状況把握及び応急対策指揮
- エ 各種災害等における住民への避難誘導及び警報等の伝達

(4) 火災防ぎょ活動

- ア 林野火災等における空中からの消火活動
- イ 大規模火災における情報収集、伝達及び住民への避難誘導等の広報と作戦指揮
- ウ 交通遠隔地等への消火資機材及び消火要員等の輸送

(5) 広域航空消防防災応援活動

近隣縣市等との相互応援協力

(6) 災害予防対策活動

- ア 災害危険箇所等の調査
- イ 住民への災害予防の広報

(7) 各種防災訓練等への参加

- ア 県主催の防災訓練
- イ 市町村又は消防本部主催の防災訓練
- ウ 広域航空消防応援に係る訓練
- エ その他運航責任者が必要と認める訓練

3 運航体制

福島空港敷地内に設置した福島県消防防災航空センターに県内の消防本部から9名の消防職員の派遣を受け、「福島県消防防災航空隊」を編成しています。

また、操縦、整備等の運航管理業務については、業務の特殊性から民間運航会社へ委託しています。

4 福島県消防防災ヘリコプター「ふくしま」の諸元

型式	ベル式412EP型(アメリカ製)
登録番号	JA821F
定員	15名
全長	17.1m
最大全備重量	5,398kg(離陸時の最大重量)
有効搭載量	2,318kg
最高巡航速度	243km/h
航続距離	783km
限界高度	6,096m
エンジン	双発ターボシャフトエンジン(最大出力1,800SHP)
主な装備品	<ul style="list-style-type: none">・救助用ホイスト(吊り上げ能力272kg)・消火用ドロップタック(容量約1,400ℓ)・救急医療用ベッド(患者監視モニター等を搭載)

5 福島県消防防災ヘリコプターの運航状況

平成29年1月1日～12月31日 NO.1

運行種別		運航件数	運航時間	割合 (%)		備考
				運航件数	運航時間	
緊急 運航	救急活動	31	27:28	12.7	11.1	
	救助活動	29	29:03	11.9	11.7	
	災害応急対策活動	1	0:41	0.4	0.3	
	火災防ぎょ活動	23	43:07	9.4	17.4	
	広域航空消防防災応援活動	2	0:47	0.8	0.3	
通常 運航	災害予防対策活動	3	3:00	1.2	1.2	
	自隊訓練のための活動	103	87:51	42.0	35.4	
	各種防災訓練等への参加	40	39:56	16.3	16.1	
	一般行政活動参加	4	5:37	1.6	2.2	
	その他	0	0:00	0.0	0.0	
整備点検		9	10:36	3.7	4.3	
計		245	248:06	100.0	100.0	
緊急運航の内容 (86件)		別紙「平成29年緊急運航出動状況」のとおり。				

平成29年緊急運航出動状況

番号	件数	要請機関・発生場所	活動種別	内 容
1	1	双葉消防本部 発生日時 3月1日(水) 9時30分頃 浪江町南津島地内 山林	火災 (林野) 出動隊員8名	左記場所(避難指示区域内)にて林野火災の可能性があるとの情報に元、事実確認も含めた要請となる。10時11分センターを離陸、10時28分現場上空に到着。広範囲に偵察するも火災の確認できず、10時38分葛尾村みどりの里場外に着陸。機体及び隊員のスクリーニングを実施し、11時34分センターに帰投する。 要請時間 9時40分 現地活動終了 11時17分 出動時間 10時11分 航空センター帰投 11時34分 現地到着 10時28分 実飛行時間 0時間44分
2	2	いわき市消防本部 発生日時 3月6日(月) 11時10分頃 いわき市内郷根町沼尻3番地 福島労災病院	救急 (転院搬送) 出動隊員5名	成人スチル病で福島労災病院に入院中の66歳女性、専門高度医療処置が必要となり、福島県立医大病院までの転院依頼となったもの。夏井川河川防災ステーションにて傷病者を機内収容、医師1名及び付添人1名を搭乗させ、福島県立医大病院へ搬送。待機していた救急隊に引き継ぎ、センターに帰投する。 要請時間 11時15分 現地活動終了 12時31分 出動時間 11時39分 航空センター帰投 12時50分 現地到着 11時55分 実飛行時間 0時間58分
3	3	白河消防本部 発生日時 3月9日(木) 14時13分頃 矢祭町老荷地内 山林	火災 (林野) 出動隊員6名	左記場所にて林野火災発生、地上隊のみでは対応困難なため要請となる。15時16分センターを離陸、矢祭町久慈川河川敷場外に着陸し、中継送水にて消火活動開始。なお、延焼範囲が広範囲のため、航空消防防災相互応援協定に基づき茨城県防災ヘリを応援要請し2機体制にて消火活動にあたる。福島防災9回(4,400ℓ)、茨城防災5回(2,850ℓ)散水実施し消火活動を終了。場外経由後センターへ帰投する。なお、茨城県防災ヘリの燃料補給のため隊員2名輸送車にて出動する。 要請時間 14時30分 現地活動終了 17時10分 出動時間 15時16分 航空センター帰投 17時24分 現地到着 15時34分 実飛行時間 1時間51分
4	4	いわき市消防本部 発生日時 3月23日(木) 9時00分頃 いわき市内郷根町久世原16番地 いわき市立総合磐城共立病院	救急 (転院搬送) 出動隊員5名	磐城共立病院にて入院中の62歳男性、急性スタンプフォードA型大動脈解離の緊急手術を要するため、星総合病院まで転院依頼となったもの。夏井川河川防災ステーションにて傷病者を機内収容、医師1名、付添人1名を搭乗させ、星総合病院屋上ヘリポートへ搬送。待機していた病院関係者に引き継ぎ、センターに帰投する。 要請時間 9時00分 現地活動終了 10時36分 出動時間 9時43分 航空センター帰投 10時43分 現地到着 9時58分 実飛行時間 0時間45分
5	5	会津若松消防本部 発生日時 3月27日(月) 12時30分頃 二本松市永田字長坂地内 安達太良山 くらがね小屋東側斜面	救助 (山岳救助) 出動隊員6名	登山中の男性2名が雪崩に巻き込まれ、うち1名が意識無しの状態となり要請となる。28日8時30分センターを離陸。8時48分現場上空に到着、9時21分要救助者を発見。ホイスト救助不可の限定運航中であったため、低ホバリングで救助を試みるも救助不可。食料等の物資を要救助者に投下し、要救助者の位置、火山性ガス濃度等の情報を収集し、同45分センターに帰投する。なお、山形県消防防災航空隊を要請するも天候不良により現場到着できず。栃木県消防防災航空隊を要請し、14時47分同航空隊にて救助完了。福島医大病院外まで搬送し、14時56分待機していた救急隊に引き継ぎ、センターに帰投する。 要請時間 19時30分 現地活動終了 9時27分 出動時間 28日 8時30分 航空センター帰投 9時45分 現地到着 8時48分 実飛行時間 1時間15分
6	6	南会津消防本部 発生日時 4月2日(日) 9時00分頃 下郷町大字弥五島地内 阿賀川	救助 (捜索) 出動隊員6名	67歳女性が行方不明となり、警察、消防、山岳隊より捜索するも発見に至らず要請となる。3日11時43分センターを離陸。12時01分現場上空に到着、捜索活動開始。13時14分燃料補給のため現場離脱。同29分にセンターに帰投する。燃料補給後14時33分に再離陸し現場に向かうも天候不良により天栄村大字羽鳥地内上空で反転、同54分センターに帰投する。 要請時間 3日 11時00分 現地活動終了 14時44分 出動時間 11時43分 航空センター帰投 14時54分 現地到着 12時01分 実飛行時間 2時間07分
7	7	安達消防本部 発生日時 4月3日(月) 19時48分頃 二本松市新座地内	救助 (捜索) 出動隊員6名	83歳男性が行方不明となり要請となる。4日10時37分センターを離陸。同50分現場上空に到着、捜索活動開始。11時35分発見に至らず捜索終了、現場離脱。同54分にセンターに帰投する。 要請時間 4日 10時15分 現地活動終了 11時35分 出動時間 10時37分 航空センター帰投 11時54分 現地到着 10時50分 実飛行時間 1時間17分
8	8	南会津消防本部 発生日時 4月2日(日) 9時00分頃 下郷町大字弥五島地内 阿賀川	救助 (捜索) 出動隊員6名	67歳女性が行方不明の事案について再要請となる。4日13時27分センターを離陸。同49分現場上空に到着、捜索活動開始。14時32分発見に至らず捜索終了、現場離脱。同48分センターに帰投する。 要請時間 4日 12時00分 現地活動終了 14時32分 出動時間 13時27分 航空センター帰投 14時48分 現地到着 13時49分 実飛行時間 1時間21分
9	9	会津若松消防本部 発生日時 4月8日(土) 11時14分頃 猪苗代町地内 磐梯山	救急救助 (山岳救助) 出動隊員6名	男女2名の登山パーティーのうち女性1名が山頂付近より滑落し要請となる。12時42分センターを離陸。13時00分現場上空に到着と同時に要救助者を発見。隊員2名ホイスト降下し、同09分救助完了。会津中央病院ヘリポートに搬送し、ドクターカーに引き継ぎ、同13分離陸する。その後、同パーティーの男性1名が自力下山する気力を喪失したとのことで再度救助に向かう。同26分山頂付近にて要救助者発見。隊員1名ホイスト降下し、同32分救助完了。会津中央病院ヘリポートに搬送し、消防隊に引き継ぎ、同42分離陸。14時00分センターに帰投する。 要請時間 12時00分 現地活動終了 13時42分 出動時間 12時42分 航空センター帰投 14時00分 現地到着 13時00分 実飛行時間 1時間12分
10	11	安達消防本部 発生日時 4月16日(日) 15時21分頃 本宮市岩根地内 山林	火災 (林野) 出動隊員7名	左記場所にて林野火災発生、地上隊のみでは対応困難なため要請となる。16時16分センターを離陸。現場確認後荒井運動場外に着陸後ポンプ取付し現場直近の池より自吸水し消火活動にあたる。23回(11,000ℓ)、散水実施したところで日没時間が迫り活動を終了。場外経由後17時54分にセンターへ帰投する。 要請時間 15時54分 現地活動終了 17時44分 出動時間 16時16分 航空センター帰投 17時54分 現地到着 16時33分 実飛行時間 1時間34分

番号	要請機関・発生場所	活動種別	内容
11	郡山消防本部 発生日時 4月24日(月) 11時31分頃	火災 (林野)	左記場所にて林野火災発生、急傾斜地及び気象状況から延焼拡大の恐れがあるため要請となる。12時08分センター離陸、同20分現場上空到着、火災鎮圧状態を確認する。現場指揮本部より散水必要なしとのことで現場離脱、同32分にセンターへ帰投する。
	田村市常葉町地内 山林	出動隊員7名	要請時間 11時46分 現地活動終了 12時21分 出動時間 12時08分 航空センター帰投 12時32分 現地到着 12時20分 実飛行時間 0時間24分
12	会津若松消防本部 発生日時 4月29日(土) 10時30分頃	救急救助 (山岳救助)	登山中の32歳男性が滑落し要請となる。11時39分センター離陸、11時57分現場上空到着。12時00分要救助者発見。隊員2名ホイスト降下し同13分救助完了。会津中央病院ヘリポートに搬送し、ドクターカーに引き継ぎ同24分離陸。同40分センターへ帰投する。
	猪苗代町地内 磐梯山	出動隊員6名	要請時間 11時10分 現地活動終了 11時24分 出動時間 11時39分 航空センター帰投 11時40分 現地到着 11時57分 実飛行時間 0時間58分
13	相馬消防本部 発生日時 4月29日(土) 12時19分頃	火災 (林野)	左記場所にて林野火災発生、地上隊のみでは対応困難なため要請となる。13時32分センター離陸、現場確認後大蓋山ヘリポートに着陸し、伊達消防本部タンク隊より中継送水を受け消火活動にあたる。6回(2,700ℓ)、散水実施したところで活動を終了。場外経由後14時59分にセンターへ帰投する。
	飯館村在須地内 山林	出動隊員7名	要請時間 12時50分 現地活動終了 14時36分 出動時間 13時32分 航空センター帰投 14時59分 現地到着 13時55分 実飛行時間 1時間09分
14	安達消防本部 発生日時 4月29日(土) 14時12分頃	火災 (林野)	左記場所にて林野火災発生、地上隊のみでは対応困難なため要請となる。15時32分センター離陸、現場確認後岩代運動場場外に着陸し、安達消防本部タンク隊より中継送水を受け消火活動にあたる。6回(2,900ℓ)、散水実施したところで天候不良となり活動を終了。場外経由後16時50分にセンターへ帰投する。
	二本松市西新殿地内 山林	出動隊員7名	要請時間 14時45分 現地活動終了 16時37分 出動時間 15時32分 航空センター帰投 16時50分 現地到着 15時47分 実飛行時間 1時間08分
15	双葉消防本部 発生日時 4月29日(土) 16時24分頃	火災 (林野)	左記場所(避難指示区域内)にて林野火災発生のため要請となる。17時31分センターを離陸、同48分現場上空到着。日没間近のため散水活動は実施せず、上空から状況観察及び写真撮影を実施し、18時08分センターに帰投する。
	浪江町大字井出地内 山林	出動隊員6名	要請時間 17時00分 現地活動終了 17時51分 出動時間 17時31分 航空センター帰投 18時08分 現地到着 17時48分 実飛行時間 0時間37分
16	双葉消防本部 発生日時 4月29日(土) 16時24分頃	火災 (林野)	29日に発生した左記場所(避難指示区域内)での林野火災のため要請継続となる。5時01分センターを離陸、同19分浪江スポーツセンター場外着陸。双葉消防本部消防長以下2名を搭乗させ上空から状況観察を実施。同23分場外着陸し、中継送水により消火活動にあたる。なお、広域航空応援要請により宮城県防災航空隊、群馬県防災航空隊が出動、消防防災ヘリ3機及び自衛隊ヘリにより消火活動にあたる。散水40回(18,900ℓ)実施したところで場外に搬送したドラム燃料が尽き、16時09分センターに帰投する。(宮城:散水26回10,400ℓ 群馬:散水22回11,100ℓ)
	浪江町大字井出地内 山林	出動隊員8名	要請時間 29日 17時00分 現地活動終了 15時47分 出動時間 30日 5時01分 航空センター帰投 16時09分 現地到着 5時19分 実飛行時間 5時間57分
17	双葉消防本部 発生日時 4月29日(土) 16時24分頃	火災 (林野)	4月29日に発生した左記場所(避難指示区域内)での林野火災のため要請継続となる。5時04分センターを離陸、同23分浪江スポーツセンター場外着陸。中継送水により消火活動にあたる。なお、広域航空応援要請により宮城県防災航空隊、群馬県防災航空隊、栃木県消防防災航空隊、仙台市消防局航空隊が出動し、消防防災ヘリ5機及び自衛隊ヘリにより消火活動にあたる。さらに新潟県消防防災航空隊によりヘリサットでの現場状況画像伝送を実施する。散水34回(17,500ℓ)実施したところで活動終了、18時02分センターに帰投する。(宮城:散水15回5,000ℓ 群馬:散水10回5,200ℓ 栃木:散水11回5,200ℓ 仙台:散水4回2,000ℓ)
	浪江町大字井出地内 山林	出動隊員8名	要請時間 4月29日 17時00分 現地活動終了 17時38分 出動時間 5月1日 5時04分 航空センター帰投 18時02分 現地到着 5時23分 実飛行時間 6時間20分
18	双葉消防本部 発生日時 4月29日(土) 16時24分頃	火災 (林野)	4月29日に発生した左記場所(避難指示区域内)での林野火災のため要請継続となる。5時00分センターを離陸、同20分浪江スポーツセンター場外着陸。浪江町長、双葉消防本部消防長の2名を搭乗させ上空から状況観察を実施。同34分場外着陸し、中継送水により消火活動にあたる。なお、広域航空応援要請により、群馬県防災航空隊、栃木県消防防災航空隊、仙台市消防局航空隊が出動し、消防防災ヘリ4機及び自衛隊ヘリにより消火活動にあたる。さらに埼玉県防災航空隊によりヘリサットでの現場状況画像伝送を実施。散水43回(22,800ℓ)実施したところで活動終了。18時02分センターに帰投する。(群馬:散水10回5,200ℓ 栃木:散水18回9,650ℓ 仙台:散水11回5,500ℓ)
	浪江町大字井出地内 山林	出動隊員7名	要請時間 4月29日 17時00分 現地活動終了 17時41分 出動時間 5月2日 5時00分 航空センター帰投 18時02分 現地到着 5時20分 実飛行時間 6時間29分
19	双葉消防本部 発生日時 4月29日(土) 16時24分頃	火災 (林野)	4月29日に発生した左記場所(避難指示区域内)での林野火災のため要請継続となる。9時15分センターを離陸、同34分浪江スポーツセンター場外着陸。現地災害対策本部との活動方針調整後、11時38分中継送水により消火活動にあたる。なお、広域航空応援要請により、川崎市消防局航空隊が出動、消防防災ヘリ2機及び自衛隊ヘリにより消火活動にあたる。散水8回(4,000ℓ)実施したところで活動終了。17時58分センターに帰投する。(川崎:散水8回2,300ℓ)
	浪江町大字井出地内 山林	出動隊員6名	要請時間 4月29日 17時00分 現地活動終了 17時36分 出動時間 5月4日 9時15分 航空センター帰投 17時58分 現地到着 9時34分 実飛行時間 2時間14分
20	双葉消防本部 発生日時 4月29日(土) 16時24分頃	火災 (林野)	4月29日に発生した左記場所(避難指示区域内)での林野火災のため要請継続となる。5時59分センターを離陸、6時19分浪江スポーツセンター場外着陸。散水活動にあたる自衛隊ヘリとの空域調整のため場外待機となる。なお、広域航空応援要請により、川崎市消防局航空隊が出動するも同理由にて場外待機。さらに埼玉県防災航空隊によりヘリサットの現場状況画像伝送を実施後に場外離陸、17時57分センターに帰投する。
	浪江町大字井出地内 山林	出動隊員8名	要請時間 4月29日 17時00分 現地活動終了 17時35分 出動時間 5月5日 5時59分 航空センター帰投 17時57分 現地到着 6時19分 実飛行時間 1時間50分


番号	件数	要請機関・発生場所	活動種別	内容
21	23	福島市消防本部 発生日時 5月5日(金) 11時10分頃	火災 (林野)	左記場所にて林野火災発生、地上隊のみでは対応困難なため要請となる。なお、浪江町内林野火災にて場外待機中に要請のため、12時34分浪江スポーツセンター場外を離陸し、現場確認後同55分消防学校場外着陸。中継送水により消火活動にあたる。散水2回(800)実施し活動を終了。再び浪江町内林野火災対応のため13時42分浪江町スポーツセンター場外に着陸する。
		福島市桜本 地内 山林	出動隊員7名	要請時間 11時58分 現地活動終了 13時21分 出動時間 12時34分 浪江スポーツセンター場外着陸 13時42分 現地到着 12時59分 実飛行時間 0時間59分
22	24	双葉消防本部 発生日時 4月29日(土) 16時24分頃	火災 (林野)	4月29日に発生した左記場所(避難指示区域内)での林野火災のため要請継続となる。14時30分センターを離陸、同54分浪江スポーツセンター場外着陸。中継送水により消火活動にあたる。なお、広域航空応援要請により横浜市消防局航空隊が出動、消防防災ヘリ2機及び自衛隊ヘリにより消火活動にあたる。さらに新潟県消防防災航空隊によりヘリサットでの現場状況画像伝送を実施する。散水9回(5,400)実施したところで活動終了、18時24分センターに帰投する。(横浜:散水9回6,400)
		浪江町大字井出地内 山林	出動隊員8名	要請時間 4月29日17時00分 現地活動終了 18時01分 出動時間 5月6日14時30分 航空センター帰投 18時24分 現地到着 14時54分 実飛行時間 1時間52分
23	25	双葉消防本部 発生日時 4月29日(土) 16時24分頃	火災 (林野)	4月29日に発生した左記場所(避難指示区域内)での林野火災のため要請継続となる。14時13分センターを離陸、同36分浪江スポーツセンター場外着陸。中継送水により消火活動にあたる。なお、広域航空応援要請により仙台市消防局航空隊が出動、消防防災ヘリ2機及び自衛隊ヘリにより消火活動にあたる。散水6回(2,100)実施したところで活動終了、18時01分センターに帰投する。(仙台:散水2回1,000)
		浪江町大字井出地内 山林	出動隊員6名	要請時間 4月29日17時00分 現地活動終了 17時36分 出動時間 5月7日14時13分 航空センター帰投 18時01分 現地到着 14時36分 実飛行時間 1時間34分
24	26	双葉消防本部 発生日時 4月29日(土) 16時24分頃	火災 (林野)	4月29日に発生した左記場所(避難指示区域内)での林野火災のため要請継続となる。11時12分センターを離陸、同37分浪江スポーツセンター場外着陸。現地強風のため散水活動ができず場外待機。14時29分航空センターに帰投する。なお、広域航空応援要請により栃木県消防防災航空隊、川崎市消防局航空隊が出動。同理由により散水活動ができないため、両機航空センター待機となる。
		浪江町大字井出地内 山林	出動隊員7名	要請時間 4月29日17時00分 現地活動終了 14時58分 出動時間 5月8日11時12分 航空センター帰投 14時29分 現地到着 11時37分 実飛行時間 0時間56分
25	27	郡山消防本部 発生日時 5月8日(月) 13時44分頃	火災 (林野)	左記場所にて林野火災発生、地上隊のみでは対応困難なため要請となる。15時07分センターを離陸、同13分東部森林公園場外着陸。金沢調整池より自吸し消火活動にあたる。散水12回(7,200)実施したところで現場指揮本部より防災ヘリによる散水終了の指示を受け17時43分活動終了。同51分航空センターに帰投する。
		郡山市中田町地内 山林	出動隊員7名	要請時間 14時12分 現地活動終了 17時43分 出動時間 15時07分 航空センター帰投 17時51分 現地到着 15時13分 実飛行時間 2時間44分
26	28	会津若松消防本部 発生日時 5月8日(月) 11時54分頃	火災 (林野)	8日に発生した左記場所での林野火災のため要請となる。4時57分センターを離陸。5時28分ばげ東公園駐車場場外に着陸。自衛隊ヘリにより散水活動中であり、空域調整のため場外待機。自衛隊ヘリ場外着陸後、6時25分上空偵察のため、会津若松消防、会津坂下町長、同町消防団長を搭乗させ離陸。同38分偵察終了場外着陸。ポンプ取付し同41分阿賀川より自吸水にて消火活動を開始する。なお、広域航空応援要請により山形県消防防災航空隊が出動、2機体制で消火活動にあたる。散水14回(13,200)実施したところで現場指揮本部より散水活動終了の指示を受け8時25分活動終了。同49分センターに帰投する。(山形:散水6回4,100) ※8日:相互応援協定より山形・新潟県消防防災航空隊、広域航空応援要請により川崎市消防局航空隊が出動。消火活動を実施している。
		会津坂下町大字坂本地内 山林	出動隊員8名	要請時間 8日12時45分 現地活動終了 17時35分 出動時間 9日5時59分 航空センター帰投 17時57分 現地到着 6時19分 実飛行時間 1時間50分
27	29	喜多方消防本部 発生日時 5月9日(火) 14時00分頃	火災 (林野)	左記場所にて建物火災が発生、隣接する山林へ延焼拡大のため要請となる。15時20分センターを離陸、15時25分会津指令センターより、防災ヘリでの散水必要なしとの指示を受け、郡山市三徳田地内より反転、15時34分センターに帰投する。
		西会津町大字奥川地内 山林	出動隊員7名	要請時間 14時50分 現地活動終了 15時25分 出動時間 15時20分 航空センター帰投 15時34分 現地到着 15時25分 実飛行時間 0時間14分
28	30	双葉消防本部 発生日時 4月29日(土) 16時24分頃	火災 (林野)	4月29日に発生した左記場所(避難指示区域内)での林野火災のため要請継続となる。5時57分センターを離陸。6時13分現場到着。上空より偵察及び撮影実施。同30分浪江スポーツセンター場外着陸。現地災害対策本部にて活動調整実施後、7時25分一旦センターに帰投。双葉消防本部消防長、浪江町長、双葉町長を搭乗させた上空偵察のため13時39分センターを離陸。同56分浪江スポーツセンター場外着陸。上記3名を搭乗させ、14時01分離陸し、現場上空偵察を実施する。同16分偵察終了場外着陸。3名降機、同41分センターに帰投する。なお帰投後、15時05分火災鎮火の報告を受ける。
		浪江町大字井出地内 山林	出動隊員8名	要請時間 4月29日17時00分 現地活動終了 14時18分 出動時間 5月10日5時57分 航空センター帰投 14時41分 現地到着 6時13分 実飛行時間 1時間55分
29	31	南会津消防本部 発生日時 5月5日(金) 10時20分頃	救助 (捜索)	46歳男性が行方不明となり、警察、消防で捜索するも発見に至らず要請となる。8時59分センターを離陸。9時33分現場上空到着、捜索開始。村杉岳まで捜索するも発見に至らず10時05分捜索終了。同38分センターに帰投する。
		檜枝枝村見通地内 丸山岳	出動隊員6名	要請時間 9日19時30分 現地活動終了 10時05分 出動時間 10日8時59分 航空センター帰投 10時38分 現地到着 9時33分 実飛行時間 1時間39分
30	32	福島県災害対策課 発生日時 4月29日(土) 16時24分頃	災害応急対策 (状況調査)	4月29日に発生し、5月10日に鎮火した左記場所(避難指示区域内)での林野火災の状況調査のため県災害対策課より要請となる。14時36分センターを離陸、同51分現場上空到着、偵察実施。同56分偵察終了。15時17分センターに帰投する。
		浪江町大字井出地内 山林	出動隊員7名	要請時間 11日14時00分 現地活動終了 14時56分 出動時間 14時36分 航空センター帰投 15時17分 現地到着 14時51分 実飛行時間 0時間41分

番号	種別	要請機関・発生場所	活動種別	内 容
31	33	南会津消防本部 発生日時 5月5日(金) 10時20分頃 檜枝岐村見通地内 丸山岳	救助 (捜索) 出動隊員6名	46歳男性が行方不明となった事案について再要請となる。12日13時51分センター離陸。14時21分現場上空到着、捜索開始。大島ダムまで捜索するも発見に至らず15時16分捜索終了。同47分センターに帰投する。 要請時間 11日 8時30分 現地活動終了 15時16分 出動時間 12日13時51分 航空センター帰投 15時47分 現地到着 14時21分 実飛行時間 1時間56分
32	34	南会津消防本部 発生日時 5月5日(金) 10時20分頃 只見町田子倉地内 倉前沢山	救助 (捜索) 出動隊員6名	46歳男性が行方不明となった事案について再要請となる。14日15時38分センター離陸するも出場途上の気象状況が悪く郡山市熱海町地内上空で反転、15時49分センターに帰投する。 要請時間 13日22時45分 現地活動終了 15時40分 出動時間 14日15時28分 航空センター帰投 15時49分 現地到着 15時40分 実飛行時間 0時間21分
33	35	南会津消防本部 発生日時 5月19日(金) 10時20分頃 檜枝岐村焼ヶ岳地内 尾瀬沼ビジターセンター	救急救助 (山岳救助) 出動隊員6名	51歳女性が右下肢を負傷し要請となる。11時40分センター離陸、12時12分現場上空到着と同時に要救助者確認。隊員2名ホイスト降下し同27分救助完了。南会津病院場外に搬送し、救急隊に引き継ぎ同48分離陸。13時08分センターに帰投する。 要請時間 11時30分 現地活動終了 12時48分 出動時間 11時40分 航空センター帰投 13時08分 現地到着 12時12分 実飛行時間 1時間24分
34	37	郡山消防本部 発生日時 5月30日(火) 10時55分 郡山市西ノ内2丁目5-20 太田西ノ内病院	救急 (転院搬送) 出動隊員5名	劇症肝炎により太田西ノ内病院に入院中の4歳男児、専門高度医療処置が必要となり、国立成育医療センター(東京都)までの転院依頼となったもの。郡山河川防災ステーションにて傷病者を機内収容、医師2名を搭乗させ、国立成育医療センター屋上ヘリポートへ搬送。病院関係者に引き継ぎ後、東京ヘリポートにて燃料補給しセンターに帰投する。 要請時間 10時56分 現地活動終了 14時46分 出動時間 12時39分 航空センター帰投 15時41分 現地到着 12時48分 実飛行時間 2時間17分
35	38	いわき市消防本部 発生日時 5月29日(月) 16時50分 いわき市内麻柳町久世原16番地 いわき市立総合磐城共立病院	救急 (転院搬送) 出動隊員5名	多発外傷により磐城共立病院に入院中の55歳男性、高度医療処置が必要となり、武蔵野赤十字病院(東京都)までの転院依頼となったもの。夏井川河川防災ステーションにて傷病者を機内収容、医師1名付添人1名を搭乗させ、武蔵野赤十字病院屋上ヘリポートへ搬送。病院関係者に引き継ぎ後、東京ヘリポートにて燃料補給しセンターに帰投する。 要請時間 31日 9時00分 現地活動終了 11時30分 出動時間 9時15分 航空センター帰投 12時24分 現地到着 9時31分 実飛行時間 2時間18分
36	39	会津若松消防本部 発生日時 6月3日(土) 10時20分頃 会津若松市河東町八田地内 鍋沼	救助 (捜索) 出動隊員6名	山菜採りに来ていた74歳男性が行方不明となり要請となる。14時55分センター離陸するも出場途上の気象状況が悪く郡山市熱海町地内上空で反転、15時17分センターに帰投する。 要請時間 14時28分 現地活動終了 15時07分 出動時間 14時55分 航空センター帰投 15時17分 現地到着 15時07分 実飛行時間 0時間22分
37	40	南会津消防本部 発生日時 6月3日(金) 20時26分頃 檜枝岐村焼ヶ岳地内 見晴	救急 (現場救急) 出動隊員6名	61歳女性が右下肢を負傷し要請となる。11時18分センター離陸、12時09分尾瀬見晴場外着陸。すでに傷病者に接触していた南会津消防本部山岳救助隊より傷病者を引き継ぎ、バスケットストレッチャーにて機内収容し会津中央病院に搬送。ドクターカーに引き継ぎ同47分離陸。13時07分センターに帰投する。 要請時間 3日 21時30分 現地活動終了 12時47分 出動時間 4日 11時18分 航空センター帰投 13時07分 現地到着 12時09分 実飛行時間 1時間40分
38	41	相馬消防本部 発生日時 6月17日(土) 16時20分頃 南相馬市小高区羽倉地内 山林	火災 (林野) 出動隊員7名	左記場所にて林野火災が発生、地上隊のみでは対応困難のため要請となる。17時22分センターを離陸、同47分南相馬市馬事公苑場外着陸。ポンプ取付後離陸し、横川ダムより自吸水にて消火活動にあたる。散水7回3,500ℓ実施したところで日没が迫り18時21分活動終了。同43分センターに帰投する。 要請時間 17時00分 現地活動終了 18時22分 出動時間 17時22分 航空センター帰投 18時43分 現地到着 17時41分 実飛行時間 1時間17分
39	42	相馬消防本部 発生日時 6月17日(土) 16時20分頃 南相馬市小高区羽倉地内 山林	火災 (林野) 出動隊員7名	17日に発生した左記場所での林野火災のため要請継続となる。4時41分センターを離陸、同58分現場上空に到着するも気象状況が悪く活動不可のため反転。5時19分センターに帰投する。なお、14時40分相馬消防本部より火災鎮火の報告を受ける。 要請時間 17日 17時00分 現地活動終了 4時58分 出動時間 18日 4時41分 航空センター帰投 5時19分 現地到着 4時58分 実飛行時間 0時間38分
40	43	いわき市消防本部 発生日時 6月23日(金) 11時28分頃 いわき市四倉町下仁井田付近 海上	救助 (水難救助) 出動隊員6名	左記場所にて海岸から50m離れた海上に人が浮いているとのことと要請となる。12時18分センター離陸。出場途上同25分にいわき市消防本部水難救助隊により救助完了との連絡があり、いわき市三和町上空より反転、同31分センターに帰投する。 要請時間 11時50分 現地活動終了 12時25分 出動時間 12時18分 航空センター帰投 12時31分 現地到着 12時25分 実飛行時間 0時間13分

番号	件数	要請機関・発生場所	活動種別	内 容
41	44	南会津消防本部 発生日時 6月25日(日) 6時30分頃	救急 (現場救急)	56歳男性、50ccバイクで転倒し頭部負傷、南会津消防本部救急隊と会津中央病院ドクターカーがドッキングし、陸路搬送するが病院到着まで時間を要するため要請となる。10時10分センターを離陸、同29分南会津警察署外着陸。その後、同場外へ到着したドクターカーより傷病者を引き継ぎ、医師1名、看護師1名を搭乗させ同40分離陸。会津中央病院ヘリポートへ搬送し、同59分待機していたドクターカーに引き継ぎ完了し離陸。11時20分センターに帰投する。
		南会津町田島字大坪54-1 南会津警察署	出動隊員5名	要請時間 9時40分 現地活動終了 10時59分 出動時間 10時10分 航空センター帰投 11時20分 現地到着 10時29分 実飛行時間 0時間53分
42	45	喜多方消防本部 発生日時 7月1日(土) 17時45分頃	救助 (捜索)	登山中の60歳男性が行方不明となり要請となる。10:58センター離陸。11時32分現場上空到着、捜索開始。登山道及び周辺を捜索するも発見に至らず12時05分活動終了。同28分センターに帰投する。
		西会津町奥川地内 宍岩山	出動隊員6名	要請時間 17時45分 現地活動終了 12時05分 出動時間 2日 10時58分 航空センター帰投 12時28分 現地到着 11時32分 実飛行時間 1時間30分
43	47	南会津消防本部 発生日時 7月21日(金) 16時55分頃	救急救助 (山岳救助)	62歳女性が左足首を負傷し要請となる。17時07分センター離陸、17時41分現場上空到着、同43分要救助者確認。隊員1名ホイスト降下し同48分救助完了。南会津病院場外に搬送し、救急隊に引き継ぎ完了後18時07分離陸。18時25分センターに帰投する。
		檜枝岐村燧ヶ岳地内 白砂峠	出動隊員6名	要請時間 16時55分 現地活動終了 18時07分 出動時間 17時07分 航空センター帰投 18時25分 現地到着 17時41分 実飛行時間 1時間14分
44	49	南会津消防本部 発生日時 7月27日(木) 7時50分頃	救急救助 (山岳救助)	66歳男性が全身の震え及び会話困難状態となり要請となる。9時46分センター離陸、10時19分現場上空到着、大江原側木道上にて南会津消防本部山岳救助隊及び要救助者確認。隊員2名ホイスト降下し同34分救助完了。会津中央病院ヘリポートに搬送し、待機していたドクターカーに引き継ぎ完了後11時05分離陸。同25分センターに帰投する。
		檜枝岐村燧ヶ岳地内 長蔵小屋	出動隊員6名	要請時間 8時55分 現地活動終了 11時05分 出動時間 9時46分 航空センター帰投 11時25分 現地到着 10時19分 実飛行時間 1時間32分
45	50	南会津消防本部 発生日時 7月27日(木) 15時00分頃	救助 (捜索)	山菜採りのため入山した82歳男性が行方不明となり要請となる。28日11時47分センター離陸。12時13分現場上空到着、捜索開始。林道及び沢沿いを捜索するも発見に至らず13時00分活動終了。同26分センターに帰投する。なお、16時25分南会津消防本部より要救助者が自力下山したとの連絡を受ける。
		南会津町伊南小塩地内 山林	出動隊員6名	要請時間 28日 9時20分 現地活動終了 13時00分 出動時間 11時47分 航空センター帰投 13時26分 現地到着 12時13分 実飛行時間 1時間39分
46	51	南会津消防本部 発生日時 7月29日(土) 14時00分頃	救急 (現場救急)	70歳男性が、左下肢を負傷し要請となる。30日10時56分センター離陸、11時33分尾瀬見晴場外着陸。すでに傷病者に接触していた南会津消防本部山岳救助隊より傷病者及び付添人を引き継ぎ、機内収容し南会津病院場外に搬送。待機していた救急隊に引き継ぎ同58分離陸。12時25分センターに帰投する。
		檜枝岐村燧ヶ岳地内 見晴	出動隊員6名	要請時間 30日 7時00分 現地活動終了 11時58分 出動時間 10時56分 航空センター帰投 12時25分 現地到着 11時33分 実飛行時間 1時間22分
47	52	南会津消防本部 発生日時 7月31日(月) 15時15分頃	救急 (転院搬送)	62歳男性、熱中症によりCPA(Vf継続)となり、南会津消防本部救急隊により朝日診療所へ搬送。医師を搭乗させ会津中央病院まで搬送するため要請となる。15時50分センターを離陸、16時20分朝日診療所場外着陸。着陸後、朝日診療所医師により、傷病者の死亡確認がされたとの報告を受け搬送キャンセル。同49分センターに帰投する。
		只見町大字長浜字久保田31 朝日診療所	出動隊員6名	要請時間 15時25分 現地活動終了 16時22分 出動時間 15時50分 航空センター帰投 16時49分 現地到着 16時20分 実飛行時間 0時間57分
48	54	喜多方消防本部 発生日時 8月5日(土) 15時59分頃	救急救助 (山岳救助)	58歳男性が右側頭部及び右肩部を負傷し要請となる。17時01分センター離陸、同18分現場上空到着、喜多方消防本部救急隊及び要救助者確認。隊員2名ホイスト降下し同28分救助完了。会津中央病院ヘリポートに搬送し、待機していたドクターカーに引き継ぎ完了後同37分離陸。同55分センターに帰投する。
		北塩原村大字松原地内 磐梯山中ノ湯	出動隊員6名	要請時間 16時06分 現地活動終了 17時37分 出動時間 17時01分 航空センター帰投 17時55分 現地到着 17時18分 実飛行時間 0時間51分
49	56	喜多方消防本部 発生日時 8月6日(日) 7時07分頃	救急救助 (山岳救助)	65歳男性が左下腿部を負傷し要請となる。8時35分センター離陸、9時08分現場上空到着、要救助者確認。隊員1名ホイスト降下し同13分救助完了。会津中央病院ヘリポートに搬送し、待機していたドクターカーに引き継ぎ完了後同28分離陸。同48分センターに帰投する。
		喜多方市山部町一ノ木地内 飯豊山七森	出動隊員6名	要請時間 8時00分 現地活動終了 9時28分 出動時間 8時35分 航空センター帰投 9時48分 現地到着 9時08分 実飛行時間 1時間10分
50	58	須賀川消防本部 発生日時 8月6日(日) 11時51分頃	救急救助 (山岳救助)	山菜採りに入山した77歳男性がCPAとなり要請となる。12時58分センター離陸、13時09分現場上空到着、同13分須賀川消防本部救急隊及び要救助者確認。隊員2名ホイスト降下し同24分救助完了。消防防災航空センターに搬送し、同36分待機していた救急隊に引き継ぐ。
		天栄村大字田良尾地内 山林	出動隊員6名	要請時間 12時25分 現地活動終了 13時36分 出動時間 12時58分 航空センター帰投 13時36分 現地到着 13時09分 実飛行時間 0時間38分

番号	件数	要請機関・発生場所	活動種別	内 容
51	59	南会津消防本部 発生日時 8月10日(木) 8時40分頃	救急救助 (山岳救助)	山菜採りに入山した78歳男性が滑落負傷したとこのことで要請となる。9時24分センター離陸、同46分現場上空到着。捜索中の南会津消防本部山岳救助隊を確認するも、現場周囲の立木が繁茂し上空からの要救助者発見困難のため、一旦南会津病院場外に着陸し、同山岳救助隊の要救助者接触を待つ。10時13分、要救助者接触の連絡を受け場外離陸。隊員2名ホイスト降下し同32分救助完了。南会津病院場外に搬送し、待機していた救急隊に引き継ぎ完了後同39分離陸。11時00分センターに帰投する。
		南会津町静川地内 山林		出動隊員6名
52	61	喜多方消防本部 発生日時 8月13日(日) 11時40分頃	救助 (山岳救助)	登山中の30歳代男性が左肩部を負傷したとこのことで要請となる。13時09分センター離陸、現場上空天候不良のため登山道に喜多方消防本部救助隊の投入を試みる。同27分山都森林スポーツ公園場外に着陸し、同救助隊員3名を搭乗させ離陸するも天候が悪化し、投入可能ポイントが無いため、同51分現場離陸。上記場外にて救助隊員を降機させ、14時22分一旦センターに帰投し天候回復を待つ。その後16時44分センター離陸、再度現場に向かうも現場上空天候不良のため18時03分センターに帰投する。
		喜多方市山都町一ノ木地内 飯堂山 切合小屋		出動隊員6名
53	62	喜多方消防本部 発生日時 8月19日(土) 16時47分頃	救急救助 (山岳救助)	登山中の64歳女性が道に迷い要請となる。13時42分センター離陸、14時12分現場上空到着、捜索活動開始。同40分要救助者発見。隊員1名ホイスト降下し同47分救助完了。同57分喜多方ヘリポート場外に着陸し、待機していた救急隊に引き継ぐ。その後、同場外にて給油し15時38分離陸。16時02分センターに帰投する。
		喜多方市山都町一ノ木地内 飯堂山		出動隊員6名
54	64	須賀川消防本部 発生日時 8月21日(木) 13時04分頃	救急 (現場救急)	42歳女性、脳疾患疑いにて併記念病院まで早期搬送のため要請となる。須賀川消防本部救急隊が消防防災航空センターに到着後、傷病者と同救急隊長を搭乗させ14時13分にセンター離陸。同24分本宮河川防災ステーション場外に着陸。待機していた安達消防本部救急隊に引き継ぎ同30分離陸。同43分センターに帰投する。
		須賀川市雨田地内 大東こども園		出動隊員5名
55	65	南会津消防本部 発生日時 8月22日(火) 6時20分頃	救急救助 (山岳救助)	登山中の47歳女性が右足首を負傷し要請となる。8時57分センター離陸、9時37分現場上空到着、要救助者確認。隊員2名低ホバリング降下し同45分ホイスト救助完了。同59分南会津病院場外に着陸し、待機していた救急隊に引き継ぐ。その後、同場外にて給油し10時34分離陸。同59分センターに帰投する。
		檜枝枝村麓ヶ岳地内 会津駒ヶ岳 駒ヶ小屋		出動隊員6名
56	67	福島市消防本部 発生日時 8月27日(日) 13時00分頃	救急救助 (山岳救助)	男性2名が搭乗したモーターグライダーが、ふくしまスカイパークを離陸後に消息不明となり要請となる。28日7時09分センター離陸、県警及び自衛隊ヘリも同事業に出動のため、捜索区域を指定されての活動となる。同28分現場上空到着、捜索活動開始。8時05分自衛隊機が墜落機を発見したとの連絡が入り救助に向かう。隊員2名ホイスト降下したところで燃料補給のため一旦帰投。降下隊員2名のみでは救助活動困難のため、隊員2名増員し9時10分センター再離陸。同29分現場上空到着、増員した隊員2名をホイスト降下させ同42分救助完了。県立医大へ搬送する。その後、現場に残置した隊員3名を回収し10時46分センターに帰投する。
		福島市在庭坂地内 つばくろ谷		出動隊員8名
57	69	栃木県消防防災航空隊 発生日時 8月28日(月) 10時35分頃	広域応援 (救助・救急)	登山中の70歳女性が腰部負傷により要請。栃木県消防防災ヘリが定期点検により連休のため応援協定に基づき出動となる。11時18分センター離陸。同34分現場上空到着、要救助者確認。隊員2名ホイスト降下し同44分救助完了。那須消防署場外に搬送し、待機していた救急隊に引き継ぎ完了後同56分離陸。12時09分センターに帰投する。
		栃木県那須町大字湯本本地内 那須岳		出動隊員6名
58	71	福島市消防本部 発生日時 9月9日(土) 12時53分頃	救急救助 (山岳救助)	登山中の63歳男性が右下肢を負傷し要請となる。13時51分センター離陸。14時10分現場上空到着、要救助者確認。隊員2名ホイスト降下し同23分救助完了。福島県立医大ヘリポートに搬送し、待機していた救急隊に引き継ぎ完了後同33分離陸。同50分センターに帰投する。
		福島市土湯温泉町地内 一切経山 麓ヶ平		出動隊員6名
59	73	伊達消防本部 発生日時 9月10日(日) 14時28分頃	救急救助 (山岳救助)	39歳男性がボルダリング中に滑落、左下肢を負傷し要請となる。15時36分センター離陸、同56分現場上空到着するも、すでに要救助者に接触している伊達消防本部救助隊から、現場周囲の立木が繁茂しピックアップ困難のため、ピックアップ可能な場所まで搬送するまで待機との連絡を受け、一旦保原大泉グランド場外に着陸し待機する。16時17分、搬送完了の連絡を受け場外離陸。隊員2名ホイスト降下し同39分救助完了。保原大泉グランド場外に搬送し、待機していた救急隊に引き継ぎ完了後同48
		伊達市麓山町大石地内 霊山		出動隊員6名
60	75	須賀川消防本部 発生日時 9月14日(木) 12時30分頃	救急 (現場救急)	軽トラックの横転事故により傷病者2名発生。ドクターヘリも対応するが、1機のみでは早期搬送対応困難のため要請となる。13時59分センター離陸。14時07分古殿町民グランド場外に着陸。傷病者、医師1名および関係者1名を搭乗させ、同14分場外離陸。同29分南東北病院屋上ヘリポート着陸。待機していた病院関係者に引き継ぎ完了後同33分離陸。同41分センターに帰投する。
		古殿町大字松川地内		出動隊員5名

番号	件数	要請機関・発生場所	活動種別	内容
61	76	白河消防本部 発生日時 9月14日(木) 15時43分頃 白河市臺地上弥次2 白河厚生病院	救急 (転院搬送) 出動隊員5名	白河厚生病院に入院中の51歳女性が動脈瘤破裂のため高度医療処置が必要となり、仙台市立病院までの転院依頼となったもの。16時19分センター離陸。白河厚生病院場外にて傷病者を機内収容、医師1名を搭乗させ、仙台市立病院屋上ヘリポートへ搬送。17時27分病院関係者に引き継ぎ完了。18時04分センターに帰投する。 要請時間 15時55分 現地活動終了 17時27分 出動時間 16時19分 航空センター帰投 18時04分 現地到着 16時27分 実飛行時間 1時間27分
62	77	安達消防本部 発生日時 10月9日(月) 9時7分頃 二本松市永田字長坂地内 安達太良山	救急救助 (山岳救助) 出動隊員6名	登山中の48歳男性が右下肢を負傷し要請となる。9時58分センター離陸。10時16分現場上空到着、要救助者確認。隊員2名ホイスト降下し同32分救助完了。福島県立医大ヘリポートに搬送し、病院関係者に引き継ぎ完了後同38分離陸。11時00分センターに帰投する。 要請時間 9時30分 現地活動終了 10時42分 出動時間 9時58分 航空センター帰投 11時00分 現地到着 10時16分 実飛行時間 0時間58分
63	79	福島市消防本部 発生日時 10月23日(月) 13時10分頃 福島市光ヶ丘1 福島県立医科大学付属病院	救急 (転院搬送) 出動隊員5名	出生後2週間の新生児、大動脈弓離断症のため高度医療処置が必要となり、榊原記念病院までの転院依頼となったもの。7時39分センター離陸。福島県立医大ヘリポートにて傷病者を機内収容、医師1名及び看護師1名を搭乗させ、調布飛行場へ搬送。病院関係者に引き継ぎ、11時01分センターに帰投する。 要請時間 24日 6時40分 現地活動終了 10時03分 出動時間 7時39分 航空センター帰投 11時01分 現地到着 7時57分 実飛行時間 2時間31分
64	80	伊達消防本部 発生日時 10月27日(金) 11時04分頃 伊達市霊山町大字石田地内 霊山	救急救助 (山岳救助) 出動隊員6名	登山中の69歳男性が手足の痺れを訴え要請となる。相馬消防本部との合同訓練出向中であつたため11時37分相馬野馬追い祭場場外離陸。同46分現場上空到着、要救助者確認。隊員2名ホイスト降下し同59分救助完了。霊山こどもの村駐車場場外に搬送し、救急隊に引き継ぎ完了後12時07分離陸。同27分センターに帰投する。 要請時間 11時19分 現地活動終了 12時07分 出動時間 11時37分 航空センター帰投 12時27分 現地到着 11時46分 実飛行時間 0時間45分
65	82	南会津消防本部 発生日時 10月28日(日) 14時14分頃 南会津町助木生地内 助木生沢	救急 (現場救急) 出動隊員6名	山菜採りの72歳男性が滑落負傷し要請となる。15時04分センター離陸。出動途中、南会津消防本部救助隊により救出完了、同本部救急隊の観察により高次病院へ早期搬送が必要との連絡を受け、同31分伊南運動公園場外に着陸。救急隊より傷病者を引き継ぎ、会津中央病院ヘリポートへ搬送。待機していたドクターカー引き継ぎ同58分離陸。16時18分センターに帰投する。 要請時間 14時45分 現地活動終了 15時58分 出動時間 15時04分 航空センター帰投 16時18分 現地到着 15時31分 実飛行時間 1時間05分
66	83	いわき市消防本部 発生日時 11月4日(土) 17時47分頃 いわき市小川町上小川地内 青戸巖蔵	救急救助 (山岳救助) 出動隊員6名	登山中の65歳男性が道に迷い要請となる。8時05分センター離陸。同16分現場上空到着、要救助者確認。隊員2名ホイスト降下し同30分救助完了。夏井川河川防災ステーション場外に搬送し、待機していた救急隊に引き継ぎ同39分離陸。同58分センターに帰投する。 要請時間 5日 1時40分 現地活動終了 8時39分 出動時間 8時05分 航空センター帰投 8時58分 現地到着 8時16分 実飛行時間 0時間51分
67	85	双葉消防本部 発生日時 11月10日(金) 13時40分頃 楡葉町大谷地内 パワービレッジ楡葉	火災 (林野) 出動隊員7名	左記場所にて火災が発生、隣接する山林へ延焼拡大の可能性があり、地上隊のみでは対応困難のため要請となる。14時23分センターを離陸。同27分双葉消防本部より防災ヘリでの散水必要無しとの連絡を受け、平田村大字上蓬田地内上空より反転、同33分センターに帰投する。 要請時間 14時00分 現地活動終了 14時27分 出動時間 14時23分 航空センター帰投 14時33分 現地到着 14時27分 実飛行時間 0時間10分
68	86	福島市消防本部 発生日時 11月9日(木) 15時10分頃 福島市光ヶ丘1 福島県立医科大学付属病院	救急 (転院搬送) 出動隊員6名	福島県立医科大学付属病院に入院中の51歳男性、低酸素血症のため高度医療機関による継続治療が必要となり新潟市立病院までの転院依頼となったもの。8時52分センター離陸。福島県立医大ヘリポートにて傷病者を機内収容、医師1名を搭乗させ、新潟市立病院へ搬送し10時04分病院関係者に引き継ぎ完了。給油のため新潟空港に向かう。同48分給油完了後同空港離陸。11時35分センターに帰投する。 要請時間 13日 7時30分 現地活動終了 10時48分 出動時間 8時52分 航空センター帰投 11時35分 現地到着 9時09分 実飛行時間 1時間55分



平成 30 年版 消防防災年報

編集・発行 福島県危機管理部
消防保安課

〒960-8670 福島市杉妻町 2 番 16 号

電話 024-521-7190