

漁況概況 (通常操業)

単価表記(円/kg) : 税込 「-」:不明

集計期間 : 8/2~8/8

漁協	漁業種類	水揚げ日	延隻・統	魚種	水揚量(トン)	平均単価	備考
小名浜機船底曳網	まき網	8/7,8	2	カツオ	106	139	冷凍込
中之作	まき網	8/7	1	カツオ	2	-	

漁況概況 (試験操業)

集計期間 : 8/2~8/8

漁協	漁業種類	水揚げ日	延隻・統	魚種	水揚量 (kg)	平均単価	備考
いわき市	貝けた網	8/5,7,8	4	ホッキガイ	2,111	448	
				さし網	8/2,5,7,8	102	ガザミ
	ヒラメ (活)	312	1,314				
	ヒラメ (鮮)	83	558				
	ホウボウ	251	823				
	イシガレイ	36	1,198				
	スズキ	32	1,237				
	ニベ	29	350				
	マゴチ	15	737				
	マコガレイ	13	1,179				
マダイ	13	1,200					
釣り	8/2,5,7,8	79	ヒラメ (活)	1,071	1,331		
			ヒラメ (鮮)	22	392		
			マダイ	20	1,252		
			ブリ	20	359		
			クロソイ	13	523		
			ホウボウ	10	960		
どう	8/2,5,7,8	9	マアナゴ	2,668	877	1,110-689円/kg (税抜)	
採貝藻	8/2	52	アワビ	63	6,193	単位:個	
小名浜機船底曳網	さし網	8/2,5,7,8	19	ガザミ	132	793	
				ヒラメ (活)	87	1,521	
				ヒラメ (鮮)	77	1,251	
				スズキ	50	1,092	
				ブリ	14	244	
				ホウボウ	10	520	
相馬双葉	貝けた網	8/5,7	12	ホッキガイ	3,623	306	
	船びき網	8/5	35	シラス	3,310	223	
	流し網	8/2,7,8	12	サワラ	370	832	
				スズキ	323	1,180	
				ブリ	34	211	
				サバ類	25	54	
	固定式さし網	8/2,5,7,8	127	スズキ	4,518	1,253	
				ヒラメ (活)	1,620	1,990	
				ヒラメ (鮮)	1,059	1,552	
				マダイ	543	818	
シロメバル				479	1,347		
ガザミ				307	715		
サワラ				197	850		
イシガレイ				170	1,154		
ヒラツメガニ				168	635		
ハバガレイ				166	1,078		
ホウボウ				127	660		
マコガレイ				102	1,849		
マゴチ				90	926		
ブリ				83	233		
カナガシラ				75	107		
マアジ				58	759		
メイタガレイ				58	945		
シログチ	55	219					
アイナメ	48	987					
マトウダイ	31	284					
ニベ	31	247					
	はえ縄	8/7,8	3	マアナゴ	21	1,466	
	釣り	8/2,5,8	110	ヒラメ (活)	4,005	1,746	
ヒラメ (鮮)				547	1,106		
ブリ				25	152		
アイナメ				13	1,284		
ハモかご	8/2,5,8	18	マアナゴ	1,859	1,105		
採貝藻	8/5,7,8	22	アワビ	74	10,689		
			キタムラサキウニ	49	1,960		
松川浦養殖	8/6,8	31	アサリ	613	486		

試験操業 : 県下漁業協同組合長会で承認された試験操業計画に基づく水揚げ分
(注 : 水揚量は速報値のため、確定値と異なる場合がありますので御了承ください。)

漁況概況 (通常操業)

単価表記(円/kg) : 税込 「-」:不明

集計期間 : 8/9~8/22

漁協	漁業種類	水揚月日	延隻・統	魚種	水揚量(トン)	平均単価	備考
小名浜機船底曳網	まき網	8/22	1	カツオ	6	-	
中之作	カツオ一本釣	8/14	1	カツオ	12	-	
	まき網	8/22	1	カツオ	4	-	

漁況概況 (試験操業)

集計期間 : 8/9~8/22

漁協	漁業種類	水揚月日	延隻・統	魚種	水揚量 (kg)	平均単価	備考
いわき市	貝けた網	8/9,19,21,22	4	ホッキガイ	2,741	502	
				さし網	8/9,19,21,22	90	ガザミ
	釣り	8/9,19,21,22	79	ホウボウ			279
				ヒラメ (活)	156	1,885	
				ヒラメ (鮮)	11	1,064	
				ニベ	88	247	
				スズキ	34	1,167	
				ヒラメ (活)	1,105	1,867	
				ヒラメ (鮮)	100	898	
				ブリ	31	509	
マダイ	21	1,800					
クロナイ	18	971					
サワラ	17	1,106					
マゴチ	17	2,008					
ホウボウ	13	1,031					
どう	8/9,19,21	4	マアナゴ	939	1,187		
小名浜機船底曳網	さし網	8/9,19,21,22	20	ヒラメ (鮮)	514	1,629	
				ヒラメ (活)	177	1,864	
				ガザミ	94	778	
				スズキ	44	1,293	
				マダイ	35	772	
				ホウボウ	15	595	
				マゴチ	12	1,086	
				ブリ	12	227	
				サワラ	10	909	
				イセエビ	3	4,792	
相馬双葉	貝けた網	8/9,19,22	14	ホッキガイ	3,807	303	
	船びき網	8/9,19,22	101	シラス	8,269	289	
	流し網	8/22	6	サワラ	206	486	
				ブリ	42	143	
	さし網	8/9,19,21,22	134	ヒラメ (活)	3,017	1,700	
				ヒラメ (鮮)	1,667	1,536	
				スズキ	1,944	1,447	
				シロメバル	643	1,417	
				ガザミ	546	780	
				マダイ	339	763	
				ホウボウ	213	523	
				イシガレイ	149	963	
				ヒラツメガニ	143	562	
				マトウダイ	107	370	
				マゴチ	104	839	
				サワラ	101	775	
				ブリ	100	138	
カナガシラ				75	104		
ババガレイ	70	1,111					
シログチ	70	168					
ニベ	53	218					
マアジ	48	537					
クロダイ	47	409					
マコガレイ	46	1,162					
アイナメ	45	1,119					
メイトガレイ	25	741					
はえ縄	8/21,22	2	マアナゴ	12	1,728		
釣り	8/21	49	ヒラメ (活)	1,571	1,582		
			ヒラメ (鮮)	139	1,105		
			ブリ	65	172		
			アイナメ	18	1,194		
			ホウボウ	11	871		
キツネメバル	10	492					
ハモかご	8/19,22	10	マアナゴ	979	1,250		
採貝藻	8/19,21,	5	アワビ	17	9,783		

試験操業 : 県下漁業協同組合長会で承認された試験操業計画に基づく水揚げ分

(注 : 水揚量は速報値のため、確定値と異なる場合がありますので御了承ください。)

漁況概況 (通常操業)

単価表記(円/kg) : 税込 「-」:不明

集計期間 : 8/23~8/29

漁協	漁業種類	水揚月日	延隻・統	魚種	水揚量(トン)	平均単価	備考
小名浜機船底曳網	まき網	8/23,28	4	カツオ	68	169	冷凍込
				キハダ	6	464	
中之作	水揚なし					-	

漁況概況 (試験操業)

集計期間 : 8/23~8/29

漁協	漁業種類	水揚月日	延隻・統	魚種	水揚量 (kg)	平均単価	備考
いわき市	貝けた網	8/26,28,29	3	ホッキガイ	2,036	462	
	さし網	8/23,26,28,29	81	ガザミ	331	1,071	
				イセエビ	133	905	
				ヒラメ (活)	120	1,391	
				ヒラメ (鮮)	13	574	
				ホウボウ	118	916	
				ニベ	108	276	
				スズキ	52	1,157	
				サバ類	18	144	
	釣り	8/23,26,28,29	96	ヒラメ (活)	1,435	1,325	
			ヒラメ (鮮)	131	449		
			ホウボウ	45	1,091		
			ブリ	28	214		
			マゴチ	18	1,726		
			サワラ	10	853		
	採貝藻	8/23	42	アワビ	47	7,594	
小名浜機船底曳網	さし網	8/23,26,28,29	21	ヒラメ (鮮)	983	1,346	
				ヒラメ (活)	152	1,506	
				イセエビ	150	3,007	
				ガザミ	84	883	
相馬双葉	貝けた網	8/23,26	9	ホッキガイ	1,669	316	
				コタマガイ	31	274	
	船ひき網	8/27,29	56	シラス	6,833	452	
	流し網	8/23,26,27	17	サワラ	4,821	251	
				ブリ	139	108	
				マダイ	34	965	
				スズキ	16	1,270	
				ガザミ	14	554	
	さし網	8/23,26,27,28	100	ヒラメ (活)	2,727	1,361	
				ヒラメ (鮮)	2,559	1,350	
				スズキ	1,037	1,233	
				シロメバル	632	1,423	
				ガザミ	564	763	
				マダイ	274	761	
				イシガレイ	148	817	
				ホウボウ	139	581	
				ヒラツメガニ	99	576	
マゴチ				89	741		
カナガシラ				72	98		
マトウダイ				67	364		
ニベ	66	203					
サワラ	63	590					
アイナメ	31	1,017					
ババガレイ	29	952					
メイタガレイ	25	818					
ブリ	21	150					
釣り	8/23,26,27	130	ヒラメ (活)	4,267	1,381		
			ヒラメ (鮮)	266	1,057		
			ブリ	73	129		
			サワラ	16	536		
			アイナメ	10	1,026		
			ホウボウ	10	541		
ハモかご	8/26,29	10	マアナゴ	1,013	1,250		
採貝藻	8/27,28,29	7	アワビ	19	9,852		

試験操業 : 県下漁業協同組合長会で承認された試験操業計画に基づく水揚げ分

(注 : 水揚量は速報値のため、確定値と異なる場合がありますので御了承ください。)

漁況情報（カツオ）

- ・ 本年8月29日時点での本県でのカツオの水揚げ状況は以下のとおりです。
- ・ 昨年同期と比較すると、まき網で増加、カツオ一本釣りで減少しました。

まき網

	令和元年	平成30年	平成29年
数量（トン）	372.5	248.8	140.2
金額（百万円）	92.6	59.5	45.6

カツオ一本釣り

	令和元年	平成30年	平成29年
数量（トン）	13.1	90.1	0
金額（百万円）	8.6	42.2	0

・ 昨年是一本釣り漁場が比較的沿岸に形成されていたため、水揚げが多くなったと考えられます。

・ なお、水産庁が令和元年6月28日に発表した「令和元年度常磐・三陸沖カツオ長期来遊動向予測（6月～11月）」によれば、本年の常磐・三陸沖における6月以降の来遊量は「昨年および過去10年平均を下回る」と予測されています。詳細は以下のURLをご覧ください。

URL：<http://www.jfa.maff.go.jp/j/press/sigen/190628.html>

【備考】

- ・ 集計は各漁業協同組合の水揚げ日報を用いて行いました（速報値）。
- ・ 「カツオ一本釣り」は沿岸漁業の「一本釣」と「曳釣」を含みません。

漁況概況 (通常操業)

単価表記(円/kg) : 税込 「-」:不明

集計期間 : 8/30~9/5

漁協	漁業種類	水揚月日	延隻・統	魚種	水揚量(トン)	平均単価	備考
小名浜機船底曳網	水揚なし					-	
中之作	まき網	9/4	1	カツオ	10	-	

漁況概況 (試験操業)

集計期間 : 8/30~9/4

漁協	漁業種類	水揚月日	延隻・統	魚種	水揚量 (kg)	平均単価	備考
いわき市	底びき網	9/2,4	43	マアジ	1,878	78	
				カナガシラ	1,165	27	
				ムシガレイ	659	183	
				キアンコウ	651	65	
				アカムツ	599	1,953	
				マガレイ	380	416	
				ヤナギムシガレイ	327	582	
				マトウダイ	321	146	
				マコガレイ	304	464	
				ヤナギダコ	288	206	
				スルメイカ	247	349	
				マアナゴ	240	675	
				チダイ	200	225	
				ホウボウ	130	535	
	メイタガレイ	128	188				
	ユメカサゴ	109	139				
	ミギガレイ	67	154				
	オキナマコ	65	627				
	ショウサイフグ	45	172				
	マダイ	44	927				
貝けた網	9/2,4	2	ホッキガイ	1,763	387		
さし網	8/30,9/2,4	69	ガザミ	474	861		
			ヒラメ (活)	179	1,312		
			ヒラメ (鮮)	2	1,393		
			イセエビ	104	1,147		
釣り	8/30,9/2,4	85	ホウボウ	71	962		
			ヒラメ (活)	1,256	1,356		
			ヒラメ (鮮)	68	514		
			カツオ	97	393		
			サワラ	90	593		
			ブリ	37	178		
			ホウボウ	31	1,053		
マゴチ	20	1,742					
沿岸かご	9/4	1	マダコ	5	443		
			ヒメエソボラ	4	130		
採貝藻	8/30	61	アワビ	75	9,544		

いわき市漁協 9月5日分の水揚げは次週に掲載します。

試験操業 : 県下漁業協同組合長会で承認された試験操業計画に基づく水揚げ分
(注 : 水揚量は速報値のため、確定値と異なる場合がありますので御了承ください。)

漁況概況（試験操業）

集計期間：8/30～9/5

漁協	漁業種類	水揚月日	延隻・統	魚種	水揚量 (kg)	平均単価	備考
小名浜機船底曳網	底びき網	9/2,4,5	11	ヤリイカ	604	102	
				マアジ	423	57	
				ムシガレイ	289	65	
				カナガシラ	242	17	
				ヤナギダコ	241	223	
				スルメイカ	229	155	
				キアッコウ	210	81	
				マアナゴ	156	752	
				ユメカサゴ	151	109	
				アカムツ	137	2,033	
				ヤナギムシガレイ	105	572	
				ニギス	54	13	
				マコガレイ	46	408	
				マトウダイ	37	175	
				マガレイ	35	346	
				ホウボウ	30	348	
				チダイ	28	87	
				メイタガレイ	22	126	
				ミギガレイ	21	147	
				アオメエソ	11	81	
				ショウサイフグ	10	36	
	メダイ	10	11				
	さし網	8/30,9/2,4,5	22	ヒラメ（鮮）	831	1,440	
				ヒラメ（活）	197	1,459	
				イセエビ	94	2,632	
				ガザミ	59	588	
				スズキ	57	1,213	
			マトウダイ	25	284		

漁況概況（試験操業）

漁協	漁業種類	水揚月日	延隻・統	魚種	水揚量 (kg)	平均単価	備考
相馬双葉	底びき網	9/2,4	46	マアジ	3,562	59	
				ヤリイカ	2,809	300	
				ヤナギダコ	2,487	265	
				キアンコウ	1,462	180	
				スルメイカ	1,269	309	
				マガレイ	1,255	609	
				ミギガレイ	1,173	179	
				ユメカサゴ	1,014	104	
				チダイ	692	327	
				ババガレイ	599	876	
				オキナマコ	493	1,687	
				ヤナギムシガレイ	394	699	
				マトウダイ	367	298	
				アオメエソ	344	413	
				マアナゴ	238	912	
				ムシガレイ	202	212	
				メダイ	164	181	
				カナガシラ	158	64	
				マダイ	154	843	
				エゾイソアイナメ	149	167	
アイナメ	116	1,305					
アカムツ	109	2,805					
ケガニ	101	1,764					
	貝けた網	8/30,9/4	14	ホッキガイ	3,320	309	
	船びき網	9/3,5	54	シラス	27,394	514	
	流し網	9/2,5	24	サワラ	1,543	295	
スズキ				1,536	1,082		
ブリ				292	90		
マダイ				147	850		
				ガザミ	32	529	
	さし網	8/30,9/2,4,5	106	ヒラメ (活)	1,012	1,189	
ヒラメ (鮮)				440	1,273		
スズキ				909	1,237		
シロメバル				591	1,327		
ガザミ				361	677		
マダイ				222	829		
ホウボウ				136	511		
メイトガレイ				12	749		
	釣り	9/2,4,5	170	ヒラメ (活)	5,586	1,183	
ヒラメ (鮮)				153	1,004		
ブリ				147	111		
オオクチイシナギ				24	774		
キツネメバル				20	517		
	沿岸かご	9/2,4	48	ヒメエソボラ	525	192	
マダコ				247	506		
ニベ				149	240		
ガザミ				146	804		
	はえなわ	9/2,4,5	11	トラフグ	224	2,813	
マアナゴ				36	1,355		
シロメバル				10	1,113		
	ハモかご	9/2,5	12	マアナゴ	833	1,301	

漁況情報（どう漁業）

- ・8月末でマアナゴを対象としたどう漁業の漁期が終了しました。
- ・今漁期のどう漁業でのマアナゴの水揚状況は以下のとおりです（速報値）。

表 今漁期のどう漁業による水揚状況

	令和元年	平成30年	令和元年／平成30年
水揚数量（トン）	16	4	378%
水揚金額（千円）	13,194	4,338	304%
単価（円/kg）	845	1,049	81%
延水揚隻数	52	27	193%
一隻当たりの水揚げ量（kg/隻）	300	153	196%

- ・数量は昨年と比較して378%、金額は昨年と比較して304%と大幅に増加しました。
- ・隻数、一隻あたりの水揚げ量についても、それぞれ193%、196%と増加しました。
- ・なお、単価については昨年と比較すると81%でした。

【備考】

- ・集計は各漁業協同組合の水揚月報を用いて行いました。
- ・また、一隻当たりの水揚げ量は、総水揚数量を延水揚隻数で除したものであり、漁具の個数等を考慮していません。

漁況概況（通常操業）

単価表記(円/kg)：税込 「-」:不明

集計期間：9/6~9/12

漁協	漁業種類	水揚月日	延隻・統	魚種	水揚量(トン)	平均単価	備考
小名浜機船底曳網	まさ網	9/7	3	カツオ	61	177	冷凍込み
中之作	水揚なし					-	

漁況概況（試験操業）

集計期間：9/5~9/12

漁協	漁業種類	水揚月日	延隻・統	魚種	水揚量 (kg)	平均単価	備考	
いわき市	底びき網	9/5,6,11,12	74	マアジ	2,712	48		
				ムシガレイ	1,031	116		
				アカムツ	1,020	1,393		
				キアコウ	969	64		
				マガレイ	819	464		
				カナガシラ	757	27		
				マトウダイ	635	120		
				マコガレイ	582	457		
				チダイ	546	111		
				スルメイカ	375	315		
				ヤナギムシガレイ	342	569		
				マアナゴ	326	675		
				メイトガレイ	323	171		
				ヤナギダコ	243	206		
				ホウボウ	239	427		
				ヤリイカ	154	94		
				ショウサイフグ	149	208		
				ヒラメ（鮮）	98	1,133		
				ユメカサゴ	81	109		
				オキナマコ	53	468		
	マダイ	35	1,056					
	ミギガレイ	32	114					
	マダコ	30	210					
	ケンサキイカ	21	368					
		貝けた網	9/5,11,12	4	ホッキガイ	2,437	362	
		さし網	9/5,6,9,11,12	131	イセエビ	546	974	
	ガザミ				532	693		
ヒラメ（活）	277				1,383			
ヒラメ（鮮）	11				1,174			
ホウボウ	198				746			
ブリ	22				59			
カナガシラ	17				33			
チダイ	15				237			
マダイ	13				777			
マゴチ	12				810			
アイナメ	10	889						
	釣り	9/5,6,9,11,12	132	ヒラメ（活）	1,390	1,401		
ヒラメ（鮮）				63	534			
カツオ				50	495			
ブリ				44	304			
ホウボウ				30	1,175			
サウラ				29	460			
マゴチ				25	1,584			
シイラ				16	54			
キツネメバル	14	832						
				クロソイ	12	674		
	沿岸かご	9/5,9,12	6	マダコ	22	305		
	採貝藻	9/6	43	アブビ	61	10,549		
小名浜機船底曳網	底びき網	9/6,11,12	7	アカムツ	435	663		
				マアジ	277	55		
				カナガシラ	266	15		
				ムシガレイ	223	50		
				スルメイカ	217	201		
				ヤリイカ	166	99		
				キアコウ	146	46		
				マアナゴ	123	682		
				ヤナギムシガレイ	78	467		
				ヤナギダコ	43	206		
				マガレイ	39	274		
				マコガレイ	33	367		
				ユメカサゴ	24	162		
		さし網	9/6,9,11,12	21	ヒラメ（鮮）	262	1,278	
	ヒラメ（活）				104	1,417		
	イセエビ				81	2,416		
	スズキ				62	936		
	ガザミ				35	580		
					マトウダイ	28	178	
		釣り	9/11	1	ヒラメ（活）	10	1,913	

試験操業：県下漁業協同組合長会で承認された試験操業計画に基づく水揚げ分

(注：水揚量は速報値のため、確定値と異なる場合がありますので御了承ください。)

漁況概況 (試験操業)

集計期間：9/6~9/12

漁協	漁業種類	水揚月日	延隻・統	魚種	水揚量 (kg)	平均単価	備考			
相馬双葉	底びき網	9/6,11	46	マアジ	3,817	51				
				ヤリイカ	3,424	314				
				ヤナギダコ	2,192	262				
				チダイ	1,674	232				
				キアンコウ	1,109	169				
				ババガレイ	1,108	762				
				スルメイカ	1,003	341				
				ミギガレイ	926	133				
				マガレイ	914	524				
				ユメカサゴ	582	80				
				ムシガレイ	416	182				
				マトウダイ	389	202				
				カナガシラ	319	40				
				アオメエソ	315	377				
				オキナマコ	256	1,650				
				ヤナギムシガレイ	253	650				
				マダイ	204	679				
				アイナメ	174	1,402				
				メイタガレイ	142	533				
				キツネメバル	112	743				
				マアナゴ	105	1,084				
				マコガレイ	104	474				
				アカムツ	101	3,393				
				メダイ	95	229				
				ケガニ	71	2,101				
				ケムシカジカ	58	91				
				タチウオ	55	189				
				エゾイソアイナメ	50	165				
				ミスダコ	49	504				
				ウスメバル	44	934				
				シロメバル	43	918				
				ヒラメ (鮮)	40	1,068				
				マフグ	36	147				
				ホウボウ	32	586				
				貝けた網	9/6,11	15	ホッキガイ	4,251	294	
				船びき網	9/6,12	76	シラス	42,743	421	
				流し網	9/6,12	27	スズキ	1,411	937	
							サワラ	623	298	
							ブリ	188	75	
							マダイ	64	827	
							ガザミ	20	423	
							カンパチ	10	428	
				さし網	9/6,11,12	85	ヒラメ (活)	1,091	1,191	
							ヒラメ (鮮)	665	1,313	
							シロメバル	676	1,228	
							ガザミ	394	628	
ホウボウ	152	632								
マダイ	116	515								
ニベ	82	151								
イシガレイ	77	899								
マトウダイ	72	217								
チダイ	55	206								
ヒラツメガニ	36	588								
カナガシラ	24	47								
ババガレイ	21	702								
はえなわ	9/11,12	3	トラフグ	30	2,965					
釣り	9/11,12	87	ヒラメ (活)	1,538	1,567					
			ヒラメ (鮮)	58	1,224					
			ブリ	21	71					
沿岸かご	9/6,12	46	ヒメソボラ	380	156					
			マダコ	271	428					
			ニベ	110	216					
			ガザミ	94	818					
			ショウサイフグ	28	39					
			ヒラツメガニ	25	728					
			モスソガイ	10	403					
ハモかご	9/6,11	9	マアナゴ	426	1,397					

漁況概況 (通常操業)

単価表記(円/kg) : 税込 「-」:不明

集計期間 : 9/13~9/19

漁協	漁業種類	水揚げ日	延獲・統	魚種	水揚量(トン)	平均単価	備考
小名浜機船底曳網	水揚げなし					-	
中之作	まき網	9/13	1	カツオ	4	-	

漁況概況 (試験操業)

集計期間 : 9/13~9/19

漁協	漁業種類	水揚げ日	延獲・統	魚種	水揚量 (kg)	平均単価	備考
いわき市	底びき網	9/13,17,18,19	56	マアジ	1,253	76	
				チダイ	1,134	146	
				ムシガレイ	704	153	
				アカムツ	560	1,468	
				マコガレイ	553	586	
				ショウサイフグ	479	126	
				カナガシラ	465	36	
				キアングウ	450	143	
				マトウダイ	439	125	
				マガレイ	431	511	
				ヒラメ (鮮)	367	1,334	
				ホウボウ	342	547	
				ヤナギダコ	301	243	
				メイダガレイ	253	233	
				マアナゴ	250	743	
				ヤナギムシガレイ	250	691	
				マダイ	209	1,061	
				スルメイカ	173	405	
				ヤリイカ	90	181	
				オキナマコ	61	489	
	シログチ	33	127				
	ユメカサゴ	30	142				
	ガザミ	22	604				
	イシガレイ	21	206				
	貝けた網	9/18,19	3	ホッキガイ	1,822	327	
	さし網	9/13,17,18,19	99	ガザミ	328	756	
				イセエビ	265	1,151	
ヒラメ (活)				260	1,701		
ヒラメ (鮮)				12	492		
ホウボウ				227	605		
カナガシラ				21	102		
スズキ				17	1,161		
マダイ				13	866		
ニベ				12	267		
マゴチ				12	695		
ブリ				12	120		
釣り	9/13,17,18,19	70	ヒラメ (活)	782	1,862		
			ヒラメ (鮮)	8	651		
			ブリ	42	223		
			サウラ	23	738		
ホウボウ	20	1,585					
沿岸かご	9/13,17	3	マダコ	13	383		
			ヒメエソボラ	6	131		
採貝藻	9/13	41	アワビ	42	12,161		
小名浜機船底曳網	底びき網	9/17,18,19	8	ヤリイカ	526	89	
				アオメエソ	451	445	
				カナガシラ	288	13	
				ユメカサゴ	176	326	
				ヤナギダコ	176	223	
				キアングウ	173	94	
				マアジ	145	77	
				アカムツ	127	1,155	
				スルメイカ	95	289	
				ムシガレイ	60	129	
				アイナメ	58	805	
				マトウダイ	53	242	
				ヤナギムシガレイ	45	536	
				ニギス	30	55	
				ミギガレイ	29	271	
				サバ類	29	32	
				マアナゴ	25	763	
				マガレイ	16	358	
				ホウボウ	14	686	
				マコガレイ	10	547	
	ギス	10	11				
	さし網	9/13,17,18,19	28	ヒラメ (鮮)	174	1,861	
				ヒラメ (活)	102	2,161	
				ガザミ	115	689	
				イセエビ	80	2,892	
				マコガレイ	14	1,249	
				スズキ	12	973	

試験操業 : 県下漁業協同組合長会で承認された試験操業計画に基づく水揚げ分
(注 : 水揚量は速報値のため、確定値と異なる場合がありますので御了承ください。)

漁況概況 (試験操業)

集計期間: 9/13~9/19

漁協	漁業種類	水揚月日	延隻・統	魚種	水揚量 (kg)	平均単価	備考
相馬双葉	底びき網	9/13,18	46	マアジ	5,133	135	
				ヤリイカ	4,556	348	
				チダイ	2,109	208	
				スルメイカ	1,999	400	
				ヤナギダコ	1,427	234	
				ババガレイ	1,417	769	
				ミギガレイ	1,070	192	
				キアンコウ	1,042	186	
				ユメカサゴ	672	70	
				マガレイ	631	568	
				ムシガレイ	588	156	
				マトウダイ	412	162	
				カナガシラ	288	45	
				メダイ	279	254	
				オキナマコ	233	1,747	
				アイナメ	219	1,516	
				アオメエソ	209	306	
				メイタガレイ	199	597	
				アカムツ	178	3,519	
				ヤナギムシガレイ	174	694	
				マダイ	131	812	
				タチウオ	124	214	
				ウスメバル	113	916	
				マアナゴ	78	1,014	
				マフグ	75	107	
	ケガニ	73	2,547				
	マコガレイ	69	671				
	カガミダイ	65	68				
	エゾイソアイナメ	53	197				
	キツネメバル	50	720				
	ホウボウ	42	675				
	ヒラメ (鮮)	38	1,683				
	貝けた網	9/13,18,19	23	ホッキガイ	5,638	296	
	船びき網	9/13,19	102	シラス	39,789	355	
	流し網	9/13,18,19	28	スズキ	1,223	1,212	
				サワラ	771	368	
				マダイ	253	747	
				ブリ	30	129	
				クロダイ	28	465	
				ガザミ	19	695	
				ヒラマサ	10	988	
	さし網	9/13,18,19	71	ヒラメ (活)	916	2,078	
				ヒラメ (鮮)	778	1,790	
				ガザミ	571	806	
				シロメバル	493	1,301	
ホウボウ				129	918		
マダイ				108	566		
ニベ				85	193		
チダイ				78	173		
イシガレイ				77	1,171		
マトウダイ				51	333		
ババガレイ				19	940		
メイタガレイ				18	927		
スズキ				18	991		
シログチ				18	171		
マコガレイ				17	967		
カナガシラ				17	81		
アイナメ				15	918		
ヒラツメガニ	13	775					
マゴチ	10	1,075					
はえなわ	9/13,18,19	7	トラフグ	122	3,509		
			マアナゴ	13	1,565		
釣り	9/13,18,19	134	ヒラメ (活)	2,018	2,145		
			ヒラメ (鮮)	80	1,613		
			ブリ	39	142		
沿岸かご	9/13,17	45	ヒメエソボラ	409	142		
			マダコ	372	441		
			ニベ	146	230		
			ガザミ	88	730		
ハモかご	9/13,18	7	マアナゴ	385	1,504		

漁況概況（通常操業）

単価表記(円/kg)：税込 「-」:不明

集計期間：9/20～9/26

漁協	漁業種類	水揚月日	延隻・統	魚種	水揚量(トン)	平均単価	備考
小名浜機船底曳網	水揚なし					-	
中之作	水揚なし					-	

漁況概況（試験操業）

集計期間：9/20～9/26

漁協	漁業種類	水揚月日	延隻・統	魚種	水揚量 (kg)	平均単価	備考
いわき市	底びき網	9/20,24,25,26	45	マアジ	926	176	
				チダイ	630	237	
				ショウサイフグ	572	149	
				マコガレイ	427	674	
				マトウダイ	412	175	
				ムシガレイ	394	203	
				アカムツ	392	1,568	
				マガレイ	373	619	
				カナガシラ	364	49	
				キアンコウ	289	218	
				ホウボウ	271	652	
				メイタガレイ	214	250	
				ヤナギムシガレイ	193	820	
				ユメカサゴ	192	147	
				マアナゴ	189	856	
				ヤナギダコ	142	229	
				スルメイカ	70	572	
	マダイ	56	1,296				
	ヒラメ（鮮）	54	1,653				
	ヒラメ（活）	3	3,197				
	オキナマコ	42	480				
	ヤリイカ	40	173				
	ミギガレイ	26	155				
	マダコ	21	233				
	シログチ	20	147				
	ガザミ	10	775				
	貝けた網	さし網	9/25,26	3	ホッキガイ	1,739	382
ガザミ					300	847	
ヒラメ（活）					295	2,236	
ヒラメ（鮮）					4	2,102	
イセエビ					260	1,214	
ホウボウ					224	840	
ニベ					46	250	
チダイ					11	187	
ヒラメ（活）					1,021	2,446	
ヒラメ（鮮）					1	755	
釣り	9/20,24,25,26	104	ホウボウ	36	1,665		
			ブリ	31	306		
			マダイ	10	2,117		
			クロソイ	10	1,510		
			ヒメエソボラ	7	140		
沿岸かご	9/26	2	マダコ	7	432		
小名浜機船底曳網	底びき網	9/25,26	6	アオメソ	1,078	343	
				ヤナギダコ	188	236	
				ユメカサゴ	182	416	
				スルメイカ	85	552	
				キアンコウ	80	210	
				ヤナギムシガレイ	70	749	
				ミギガレイ	61	258	
				マアジ	51	127	
				ムシガレイ	29	167	
				ニギス	28	72	
				ヤリイカ	22	164	
				アカムツ	19	3,263	
				エゾイソアイナメ	16	212	
	さし網	9/20,24,25,26	24	ヒラメ（活）	128	2,745	
				ヒラメ（鮮）	116	2,494	
				イセエビ	47	3,526	
				ガザミ	18	837	
				マコガレイ	11	1,623	
				マトウダイ	11	336	

試験操業：県下漁業協同組合長会で承認された試験操業計画に基づく水揚げ分

（注：水揚量は速報値のため、確定値と異なる場合がありますので御了承ください。）

漁況概況 (試験操業)

集計期間：9/20～9/26

漁協	漁業種類	水揚月日	延隻・統	魚種	水揚量 (kg)	平均単価	備考	
相馬双葉	底びき網	9/20,25	44	ヤリイカ	5,853	423		
				マアジ	4,320	188		
				スルメイカ	1,854	511		
				ババガレイ	1,841	889		
				チダイ	1,577	353		
				ヤナギダコ	1,439	276		
				ミギガレイ	1,279	196		
				キアソコウ	1,223	232		
				サバ類	896	57		
				ユメカサゴ	832	116		
				エゾイソアイナメ	581	145		
				マガレイ	418	696		
				ムシガレイ	363	225		
				メダイ	306	292		
				カナガシラ	259	59		
				アオメソ	216	600		
				マトウダイ	193	266		
				ヤナギムシガレイ	188	1,029		
				メイタガレイ	182	687		
				アイナメ	154	1,666		
				オキナマコ	152	1,766		
				マダイ	138	1,273		
				ケムシカジカ	132	123		
	タチウオ	116	238					
	アカムツ	81	2,798					
	ケガニ	77	3,174					
	マフグ	68	178					
	ウスメバル	54	1,020					
	シロメバル	50	1,038					
	マコガレイ	48	714					
	キツネメバル	47	922					
		貝けた網	9/20,25,26	13	ホッキガイ	4,325	302	
		船びき網	9/20,26	101	シラス	33,863	319	
	流し網	9/20,26	14	スズキ	530	1,572		
				サワラ	148	745		
				マダイ	76	1,195		
				ヒラマサ	10	917		
	さし網	9/20,25,26	76	ヒラメ (活)	967	2,512		
				ヒラメ (鮮)	402	2,203		
				シロメバル	532	1,477		
				ガザミ	396	751		
				ホウボウ	147	1,108		
				イシガレイ	112	1,434		
				マダイ	84	875		
				チダイ	60	294		
				マトウダイ	49	358		
				ニベ	44	178		
				ババガレイ	26	1,018		
				カナガシラ	25	68		
				メイタガレイ	23	1,064		
	アイナメ	23	1,012					
	マコガレイ	13	1,865					
	ヒラツメガニ	11	733					
	はえなわ	9/26	2	トラフグ	67	3,288		
	釣り	9/20,25,26	38	ヒラメ (活)	1,028	2,614		
				ヒラメ (鮮)	134	2,228		
				ブリ	28	157		
	沿岸かご	9/20,26	28	マダコ	412	714		
				ヒメエソボラ	258	151		
				ニベ	94	255		
				ガザミ	46	690		
	ハモかご	9/20,26	4	マアナゴ	471	1,589		

漁況概況（通常操業）

単価表記(円/kg)：税込 「-」:不明

集計期間：9/27～10/3

漁協	漁業種類	水揚月日	延隻・統	魚種	水揚量(トン)	平均単価	備考
小名浜機船底曳網	まき網	9/30,10/1	2	カツオ	9	350	
中之作	水揚なし					-	

漁況概況（試験操業）

集計期間：9/27～10/3

漁協	漁業種類	水揚月日	延隻・統	魚種	水揚量 (kg)	平均単価	備考	
いわき市	底びき網	9/27,30,10/2,3	52	ムシガレイ	1,108	208		
				マガレイ	665	604		
				マコガレイ	595	655		
				チダイ	538	149		
				アカムツ	521	1,005		
				メイタガレイ	518	298		
				マアジ	481	190		
				カナガシラ	435	55		
				キアンコウ	407	213		
				マトウダイ	357	163		
				マアナゴ	353	872		
				アオメソ	309	487		
				ヤナギムシガレイ	270	831		
				ホウボウ	205	709		
				ヤナギダコ	179	249		
				シログチ	146	187		
				ショウサイフグ	135	310		
				ユメカサゴ	133	236		
				スルメイカ	91	427		
				マダコ	53	301		
	ミギガレイ	50	89					
	ヒラメ（鮮）	48	1,622					
	ヒラメ（活）	2	1,793					
	オキナマコ	27	445					
	ヤリイカ	19	602					
	マフグ	18	122					
	ギス	18	77					
	ケンサキイカ	15	447					
	マダラ	13	23					
	マダイ	12	1,108					
	ガザミ	12	576					
	アイナメ	10	1,195					
	貝けた網	9/27,10/2,3	4	ホッキガイ	2,213	426		
	さし網	9/27,30,10/2,3	91	ガザミ	289	922		
				イセエビ	255	1,027		
				ヒラメ（活）	202	2,043		
				ヒラメ（鮮）	2	751		
				ホウボウ	111	1,019		
	釣り	9/27,30,10/2,3	111	ヒラメ（活）	1,379	2,215		
				ホウボウ	27	1,669		
				ブリ	27	422		
				マゴチ	17	2,057		
				サワラ	13	790		
	沿岸かご	10/2	1	ヒメエソボラ	4	153		
	採貝藻	9/27,30	124	アワビ	166	17,157		
	小名浜機船底曳網	底びき網	10/2,3	6	マアジ	349	61	
					カナガシラ	303	12	
アカムツ					269	570		
ユメカサゴ					137	156		
ヤリイカ					124	169		
ヤナギムシガレイ					123	667		
ムシガレイ					118	130		
マアナゴ					106	874		
スルメイカ					55	306		
キアンコウ					50	187		
マガレイ					45	375		
ヤナギダコ					21	255		
ミギガレイ					19	229		
マトウダイ		14	318					
ホウボウ		12	375					
マダコ		10	113					
さし網		9/27,30,10/2,3	33	ヒラメ（鮮）	360	1,953		
				ヒラメ（活）	256	2,175		
				イセエビ	68	3,653		
				ガザミ	27	794		
	マトウダイ			22	343			
	スズキ			21	937			
	ホウボウ			19	643			

試験操業：県下漁業協同組合長会で承認された試験操業計画に基づく水揚げ分

(注：水揚量は速報値のため、確定値と異なる場合がありますので御了承ください。)

漁況概況 (試験操業)

集計期間 : 9/27~10/3

漁協	漁業種類	水揚月日	延隻・統	魚種	水揚量 (kg)	平均単価	備考				
相馬双葉	底びき網	9/27,10/1,3	68	ヤリイカ	12,529	273					
				マアジ	5,495	128					
				スルメイカ	4,136	508					
				ヤナギダコ	3,116	324					
				ババガレイ	2,661	903					
				キアソウ	1,986	245					
				アオメソ	1,622	424					
				ミギガレイ	1,600	185					
				ユメカサゴ	1,451	99					
				チダイ	1,318	198					
				マガレイ	896	657					
				ムシガレイ	840	178					
				エゾイソアイナメ	512	137					
				カナガシラ	503	45					
				メイタガレイ	495	680					
				マダラ	363	84					
				ソウハチ	342	56					
				ヒレグロ	292	51					
				ケガニ	279	2,015					
				アイナメ	269	1,624					
				オキナマコ	224	1,641					
				ヤナギムシガレイ	185	895					
				メダイ	177	278					
				キツネメバル	153	969					
				ウスメバル	136	1,103					
				マトウダイ	133	226					
				サバ類	130	45					
				アカムツ	129	2,856					
				シロメバル	125	1,031					
				ケムシカジカ	122	150					
				マダイ	110	843					
					貝けた網	10/2,3	14	ホッキガイ	3,600	310	
					船びき網	10/1,2	98	シラス	56,231	303	
					流し網	9/27,10/1,2,3	51	スズキ	2,176	992	
				サワラ				1,167	476		
				ブリ				262	43		
				マダイ				130	1,038		
				カンパチ				31	605		
				ガザミ				24	562		
				クロダイ				18	505		
				他タイ				13	583		
								さし網	9/27,10/1,2,3	80	ヒラメ (活)
				ヒラメ (鮮)	244	1,480					
シロメバル	492	1,411									
ガザミ	169	786									
イシガレイ	159	1,174									
ホウボウ	151	713									
チダイ	138	208									
カナガシラ	46	50									
マトウダイ	28	360									
メイタガレイ	25	1,147									
ニベ	18	223									
マゴチ	17	1,177									
ヒラツメガニ	14	521									
アイナメ	13	967									
マダイ	13	792									
キツネメバル	11	511									
マコガレイ	11	1,073									
	はえなわ	10/1,2,3	4	トラフグ	108	3,168					
タチウオ				15	925						
	釣り	10/1,2	103	ヒラメ (活)	3,386	1,580					
ヒラメ (鮮)				59	1,183						
	沿岸かご	9/27,10/1,3	73	マダコ	2,268	1,102					
ヒメソボラ				451	181						
ニベ				173	258						
ガザミ				49	820						
ショウサイフグ				19	74						
キツネメバル				15	502						
	ハモかご	9/27,10/1,3	9	マアナゴ	659	1,600					

漁況概況 (通常操業)

単価表記(円/kg) : 税込 「-」:不明

集計期間 : 10/4~10/10

漁協	漁業種類	水揚月日	延隻・統	魚種	水揚量(トン)	平均単価	備考
小名浜機船底曳網	カツオ一本釣	10/7,9	2	カツオ	4	758	
	遠洋はえなわ	10/4	1	メバチ	26	-	
				クロカジキ	4	-	
中之作	カツオ一本釣	10/7,9	4	カツオ	9	841	

漁況概況 (試験操業)

集計期間 : 10/4~10/10

漁協	漁業種類	水揚月日	延隻・統	魚種	水揚量 (kg)	平均単価	備考	
いわき市	底びき網	10/9,10	42	チダイ	947	181		
				ムシガレイ	772	212		
				マコガレイ	598	673		
				メイトガレイ	387	352		
				マガレイ	365	636		
				カナガシラ	317	73		
				マトウダイ	305	117		
				アカムツ	261	658		
				ショウサイフグ	239	211		
				ヒラメ (鮮)	232	1,947		
				ヒラメ (活)	18	2,579		
				マアナゴ	232	892		
				ホウボウ	224	737		
				マアジ	125	211		
				キアコウ	113	293		
				ヤナギムシガレイ	86	887		
				シログチ	66	170		
	マダイ	64	1,367					
	ヤナギダコ	58	246					
	マダコ	52	432					
	スルメイカ	46	622					
ユメカサゴ	20	261						
	貝けた網	10/7,10	2	ホッキガイ	1,403	498		
	さし網	10/4,7,9,10	102	イセエビ	246	935		
				ガザミ	147	822		
				ヒラメ (活)	144	2,256		
				ヒラメ (鮮)	9	941		
				ホウボウ	104	891		
				クロダイ	19	684		
				スズキ	16	881		
	イシガレイ	10	1,028					
	釣り	10/4,7,9,10	79	ヒラメ (活)	687	1,844		
				ヒラメ (鮮)	7	568		
	沿岸かご	10/4,7,9,10	17	マダコ	169	902		
小名浜機船底曳網	底びき網	10/9,10	6	マトウダイ	273	124		
				ムシガレイ	257	106		
				カナガシラ	157	16		
				マアナゴ	147	722		
				マガレイ	130	418		
				シログチ	88	133		
				ヤナギムシガレイ	59	723		
				マコガレイ	51	729		
				ホウボウ	40	602		
				マダコ	38	188		
				ヒラメ (鮮)	27	2,153		
				アカカマス	25	736		
				キアコウ	19	447		
				ヤリイカ	18	141		
				マアジ	17	123		
				アカムツ	17	577		
					さし網	10/7,9,10	26	ヒラメ (鮮)
		ヒラメ (活)	82	2,804				
		イセエビ	81	3,354				
		スズキ	21	950				
					ガザミ	18	906	

試験操業 : 県下漁業協同組合長会で承認された試験操業計画に基づく水揚げ分

(注 : 水揚量は速報値のため、確定値と異なる場合がありますので御了承ください。)

漁況概況 (試験操業)

集計期間：10/4~10/10

漁協	漁業種類	水揚月日	延隻・統	魚種	水揚量 (kg)	平均単価	備考
相馬双葉	底びき網	10/10	23	ババガレイ	2,445	988	
				ヤナギダコ	2,233	341	
				キアンコウ	1,790	364	
				マダラ	1,641	180	
				マガレイ	1,497	552	
				マアジ	940	203	
				ヤリイカ	802	444	
				スルメイカ	652	548	
				エソイソアイナメ	642	132	
				ミギガレイ	566	316	
				チダイ	560	393	
				ムシガレイ	494	162	
				ユメカサゴ	402	179	
				ソウハチ	355	106	
				メイタガレイ	333	850	
				ヒレグロ	281	54	
				マダイ	160	1,322	
				ケムシカジカ	129	194	
				ヤナギムシガレイ	112	936	
				メダイ	92	317	
	カナガシラ	79	65				
	アオメエソ	64	416				
	ミズダコ	55	484				
	ホシガレイ	55	2,113				
	ケガニ	51	3,092				
	オキナマコ	48	1,539				
	ヒラメ (鮮)	28	2,011				
	アカムツ	26	4,500				
	マアナゴ	24	1,173				
	マトウダイ	20	191				
	貝けた網	10/9,10	13	ホッキガイ	4,107	327	
	船びき網	10/8,10	100	シラス	23,600	330	
	流し網	10/10	2	スズキ	246	1,469	
				サワラ	113	766	
				マダイ	25	1,497	
				ブリ	13	241	
	さし網	10/9,10	59	ヒラメ (活)	770	2,313	
				ヒラメ (鮮)	618	2,270	
				ガザミ	347	805	
				イシガレイ	132	1,421	
				ホウボウ	107	958	
				マダイ	80	759	
				マコガレイ	26	1,195	
				マトウダイ	16	235	
				メイタガレイ	11	1,065	
	ニベ	11	246				
	はえなわ	10/10	2	トラフグ	17	5,407	
	釣り	10/10	45	ヒラメ (活)	715	3,053	
沿岸かご	10/8,10	62	マダコ	2,489	1,106		
			ヒメエソボラ	608	184		
			ニベ	105	245		
			ガザミ	62	844		
ハモかご	10/9	2	マアナゴ	38	1,689		

平成 31 年度（令和元年度）福島県における貝毒の発生状況

福島県水産海洋研究センター漁場環境部

- 福島県では、4月からはほぼ2週間に1度、小名浜港内でムラサキイガイを採取し、検査機関に送付し、麻痺性と下痢性の貝毒検査を行っております。
- 5月13日に採取したムラサキイガイから、国が定める規制値の4.0MU/gを超える5.6MU/gの麻痺性貝毒が検出されたため、県漁連等に対して出荷自主規制を要請しました。
- また、6月24日に採取したムラサキイガイから、国が定める規制値の0.16mg/0A当量/kgを超える0.33mg/0A当量/kgの下痢性貝毒が検出されたため、下痢性貝毒についても同様に出荷自主規制を要請しました。
- その後も貝毒検査を継続し、3回連続で規制値以下となったことから、麻痺性貝毒については8月9日に、下痢性貝毒については9月5日に出荷自主規制を解除しました。
- アサリとホッキガイについては、県漁連や漁協が自主的に貝毒検査を行っており、ホッキガイについては貝毒の発生はありませんでしたが、アサリについては下痢性貝毒により5月22日から6月12日までの期間、自主的に採捕・出荷の規制を行いました。
- なお、10月11日現在の隣県の状況は次のとおりです。
宮城県：9月10日から気仙沼湾のホタテガイが麻痺性貝毒で規制中。
茨城県：無し

表1 ムラサキイガイの貝毒検査結果

採取月日	麻痺性貝毒 (MU/g)	下痢性貝毒 (mgOA当量/kg)	出荷自主規制要請
4/1	<2.0	<0.01	なし
4/15	<2.0	<0.01	なし
5/13	5.6	<0.01	5/16
5/27	11.8	0.067	継続
6/10	8.6	0.14	継続
6/24	<2.0	0.33	継続
7/16	<2.0	0.2	継続
8/5	<2.0	0.01	継続(8/9麻痺解除)
8/19	<2.0	<0.01	継続
9/2	<2.0	<0.01	下痢性解除(9/5)

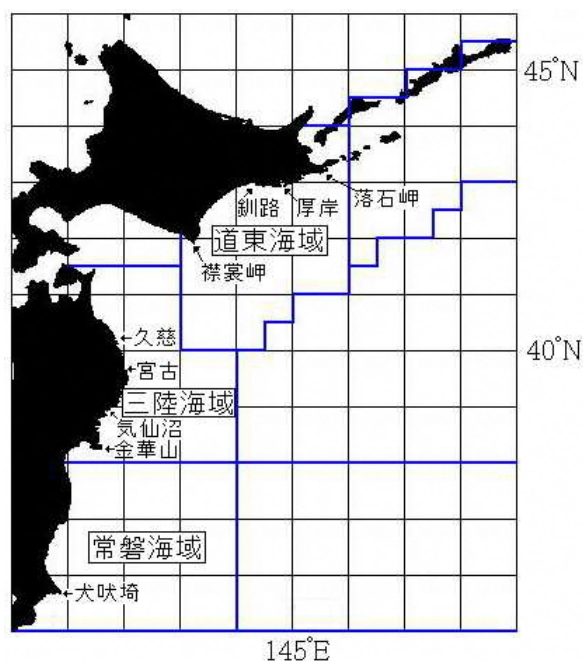
2019年度 第4回サンマ中短期漁況予報

－ 別表の水産関係機関が検討し一般社団法人漁業情報サービスセンターがとりまとめた結果 －

今後の見通し(2019年10月中旬～11月下旬)のポイント

来遊量

- ・道東海域では、10月中旬～下旬に来遊する可能性があるが、来遊量は極めて少ない。
- ・三陸海域では、10月下旬になると、来遊があるが、来遊量は極めて少ない。
- ・常磐海域では、来遊量が少なく漁場は形成されない。



海域の名称

問い合わせ先

一般社団法人漁業情報サービスセンター 漁海況部
担当：渡邊、藤井
電話：03-5547-6889、ファックス：03-5547-6881
当資料のホームページ掲載先URL
<http://www.jafic.or.jp/gyokaikyo/>

2019年度 第4回サンマ中短期漁況予報

1. 今後の見通し

予測期間：2019年10月中旬から11月下旬までの旬別

対象海域：道東海域、三陸海域、常磐海域

対象漁業：さんま棒受網漁業

対象魚群：南下回遊群

1) 道東海域

(1) 来遊量

8月下旬～9月下旬は、道東海域よりも沖合の公海にしか魚群が分布していなかった。道東海域よりも東沖の公海では、9月中旬よりも漁場は西側へ広がり、9月下旬に落石東260海里で少ないながらも漁場ができたことから、10月中旬～10月下旬に沖合から道東海域に魚群が来遊する可能性もある。しかし来遊量は極めて少なく、来遊は断続的である。多くの魚群は、道東海域よりも東～南側を南下する。11月上旬以降は、魚群の来遊が少なく、終漁となる。

(2) 漁場

10月中旬の主漁場は道東海域より東側の公海となる。道東海域では、10月中旬～10月下旬に、襟裳岬東～南東沖の、沿岸から離れた沖合に散発的に漁場が形成される。11月上旬は、漁場は形成されない。

2) 三陸海域

(1) 来遊量

10月中旬は、来遊は無い。10月下旬～11月下旬も来遊量は極めて少なく、来遊は断続的である。多くの魚群は、三陸海域よりも東側を南下する。

(2) 漁場

10月下旬～11月下旬に漁場が形成される可能性があるが、漁場は三陸沿岸から離れた沖合である。

3) 常磐海域

(1) 来遊量

10月中旬～11月上旬は、来遊は無い。11月中旬～下旬は、来遊があっても少なく、断続的である。

(2) 漁場

来遊量が少なく、10月中旬～11月下旬は、漁場が形成されない。

2. 予測の概要

海 域		10月中旬	10月下旬	11月上旬	11月中旬	11月下旬
道東海域	来遊量	— →	— →			
	動向	断続的	断続的			
	漁 場	襟裳岬東～ 南東沖	襟裳岬東～ 南東沖			
三陸海域	来遊量		— →	— →	— →	— →
	動向		断続的	断続的	断続的	断続的
	漁 場		三陸沖合	三陸沖合	三陸沖合	三陸沖合
常磐海域	来遊量				— →	— →
	動向				断続的	断続的
	漁 場					

3. 漁況の経過概要（9月下旬）

1) 道東海域

(1) 来遊量

道東海域～花咲港東北東沖では、操業できるような魚群を発見できなかった。これらのことから道東海域～花咲港東北東沖における来遊量は前旬に引き続き極めて少ない。主漁場は、落石東の6ヶ所に広がって形成されたことから、道東海域よりもかなり沖合の公海にしか魚群が分布していなかった。一方、9月下旬よりも漁場は西に広がり、また落石東460～500海里付近において30日夜にややまとまって漁獲できた船もあったことから、道東海域より東側の海域においては、9月中旬よりも来遊量は増加した。しかし、来遊量は極めて少なかった。

(2) 漁場

道東海域に漁場は形成されなかった。主漁場は、道東海域より東側の6ヶ所で、落石東260海里、落石東380海里、落石東460～500海里、落石東南東520海里、落石東北東560海里および落石東南東700～730海里であった。

落石東260海里（漁場水温16℃）では、21日夜に大型船小型船が数隻操業し、大型船で最高5トン、平均3トン漁獲した。

落石東380海里（漁場水温15～16℃）では、26日夜以降、大型船数隻～10隻程度と小型船10隻程度操業し、大型船で最高4トン、平均2トン漁獲した。

落石東460～500海里（漁場水温15～17℃）では、大型船数隻～20隻程度と小型船数隻操業し、大型船で最高60トン、平均10トン漁獲した。

落石東南東520海里（漁場水温15～16℃）では、29日夜以降、大型船10隻程度操業し、最高28トン、平均9トン漁獲した。

落石東北東560海里（漁場水温14～16℃）では、22日夜に大型船10隻程度操業し、最高13トン、平均7トン漁獲した。

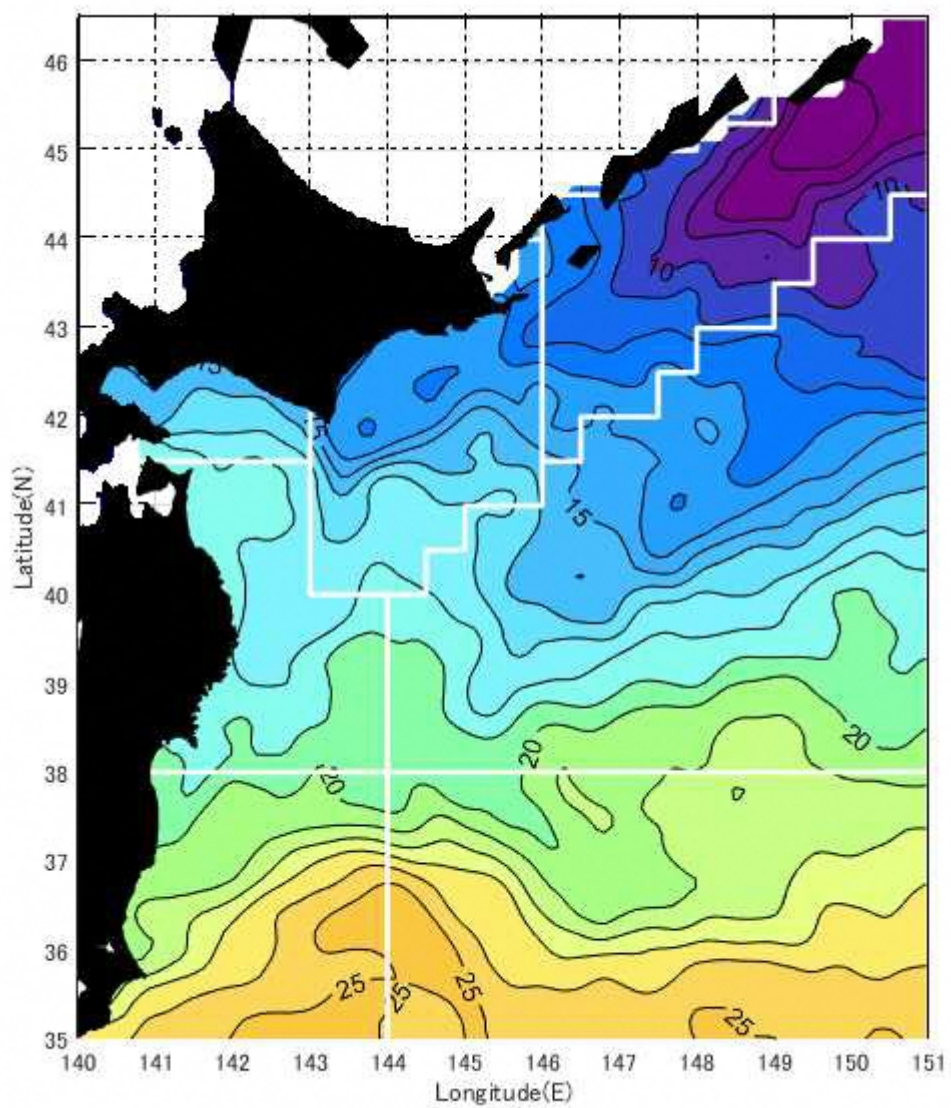
落石東南東700～730海里（漁場水温15～16℃）では、大型船数隻～40隻程度操業し、最高43トン、平均8トン漁獲した。

(3) 魚体

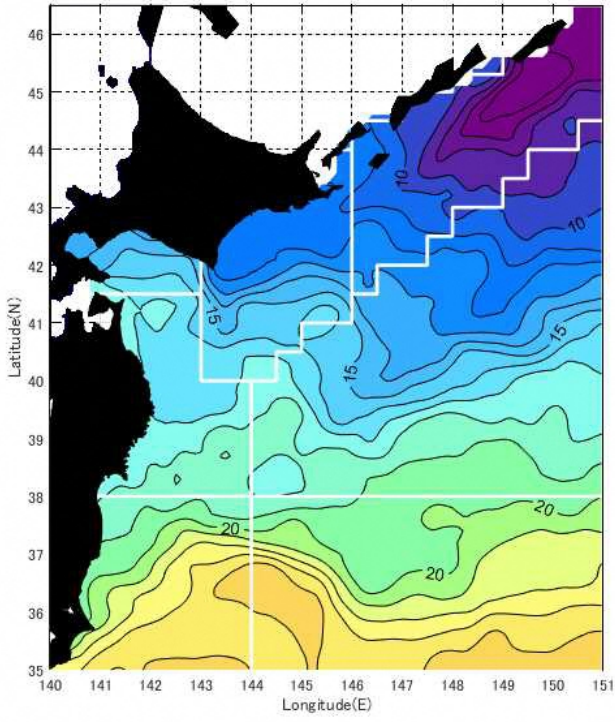
道東海域よりも東側の、落石東沖では、体長29～30cmモードであり、場所により体長27cmモードも混じった。体長29cm以上の魚の体重は100～130g台が主体であった。また落石東460～500海里において、体重120～130gモードも出現した。

4. 予測水温分布図

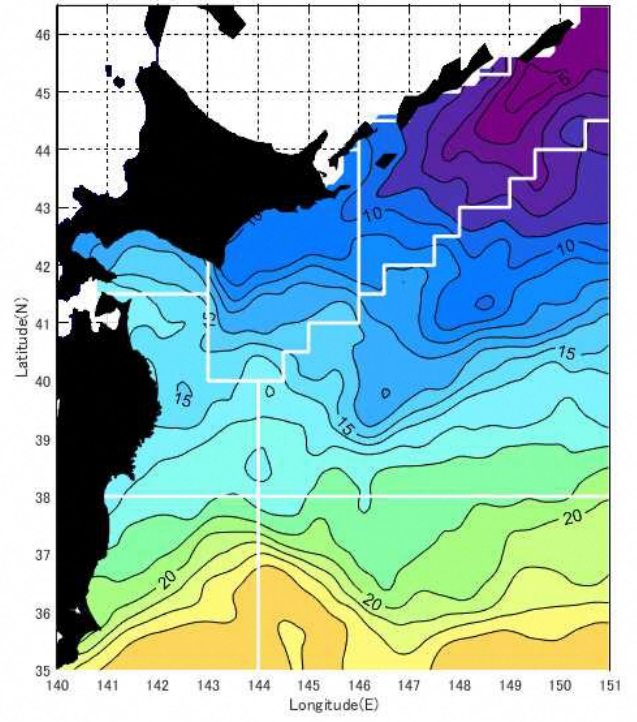
10月中旬予測表面水温分布図



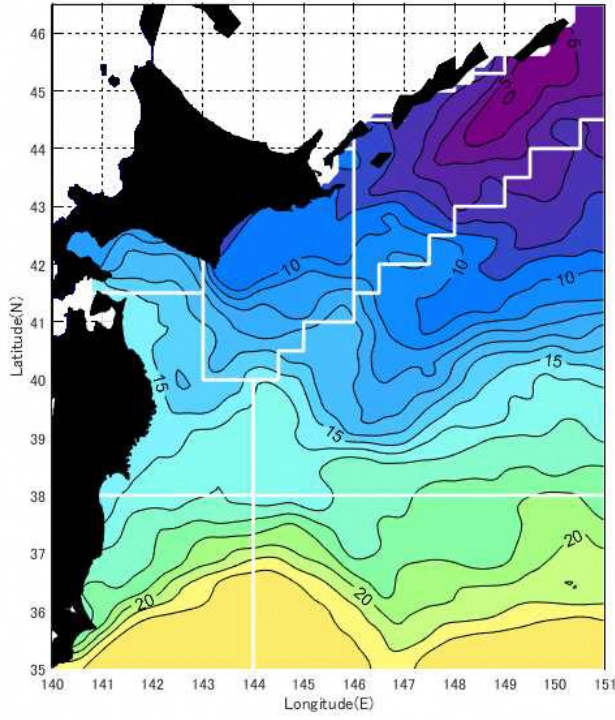
10月下旬予測表面水温分布図



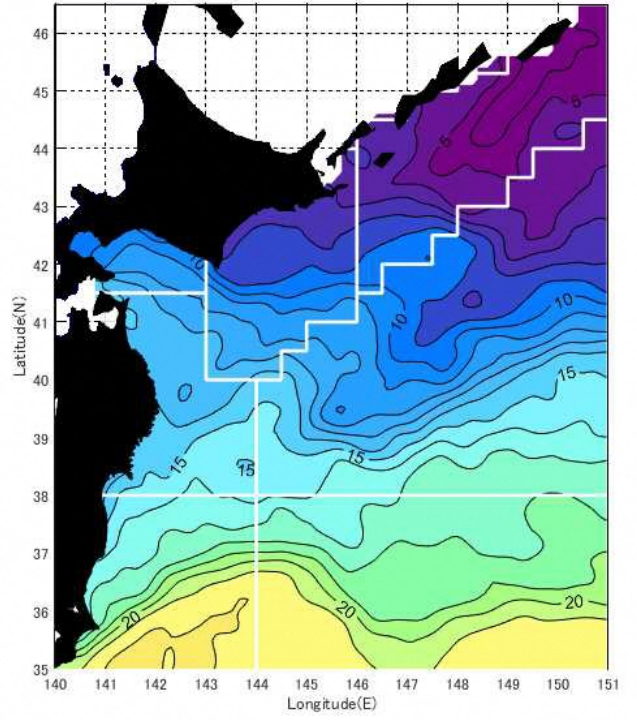
11月上旬予測表面水温分布図



11月中旬予測表面水温分布図



11月下旬予測表面水温分布図



参 画 機 関

<p>地方独立行政法人 北海道立総合研究機構 水産研究本部 釧路水産試験場</p> <p>岩手県水産技術センター</p> <p>宮城県水産技術総合センター</p> <p>福島県水産海洋研究センター</p>	<p>茨城県水産試験場</p> <p>千葉県水産総合研究センター</p> <p>国立研究開発法人 水産研究・教育機構 東北区水産研究所</p> <p>(取りまとめ機関) 一般社団法人 漁業情報サービスセンター</p>
--	--

漁況概況（通常操業）

単価表記(円/kg)：税込 「-」:不明

集計期間：10/11～10/17

漁協	漁業種類	水揚げ日	延隻・統	魚種	水揚量(トン)	平均単価	備考
小名浜機船底曳網	水揚げなし					-	
中之作	カツオ一本釣	10/17	2	カツオ	1	912	

漁況概況（試験操業）

集計期間：10/11～10/17

漁協	漁業種類	水揚げ日	延隻・統	魚種	水揚量 (kg)	平均単価	備考
いわき市	底びき網	10/15,16,17	50	ヒラメ（鮮）	2,718	1,316	
				ヒラメ（活）	64	1,582	
				マガレイ	1,007	568	
				チダイ	945	112	
				マコガレイ	758	688	
				ムシガレイ	696	219	
				マアナゴ	669	720	
				メイタガレイ	630	416	
				ホウボウ	400	631	
				マトウダイ	352	116	
				カナガシラ	310	52	
				アカムツ	259	635	
				マダコ	177	386	
				アカカマス	167	808	
				マダイ	161	1,098	
				ショウサイフグ	124	243	
				シログチ	115	100	
	マアジ	85	71				
	オオクチイシナギ	77	879				
	ヤナギムシガレイ	57	858				
	貝けた網	10/15,16,17	3	ホッキガイ	1,426	515	
	さし網	10/11,15,16,17	72	イセエビ	194	1,019	
				クロダイ	172	454	
				サケ（オス）	141	212	
				サケ（メス）	71	648	
				スズキ	130	626	
				ヒラメ（活）	79	2,042	
ホウボウ				74	755		
マダイ				39	1,243		
ガザミ				36	889		
マトウダイ				13	61		
サワラ				12	354		
はえ縄	10/16,17	2	マダイ	6	968		
			マアナゴ	2	702		
			ブリ	2	271		
釣り	10/11,15,16,17	37	ヒラメ（活）	295	3,034		
			ヒラメ（鮮）	2	1,501		
			ブリ	19	91		
沿岸かご	10/11,16,17	8	マダコ	72	1,208		
			ヒメエゾボラ	18	138		
小名浜機船底曳網	底びき網	10/15,16,17	8	マガレイ	333	482	
				ムシガレイ	256	122	
				ヒラメ（鮮）	236	1,682	
				マアナゴ	223	734	
				アカムツ	161	515	
				マコガレイ	141	644	
				マアジ	136	99	
				マトウダイ	122	151	
				カナガシラ	114	11	
				アカカマス	92	866	
				ホウボウ	82	615	
				ヤナギムシガレイ	53	768	
				マダコ	52	227	
				チダイ	48	104	
				シログチ	23	282	
				メイタガレイ	21	150	
				ジンドウイカ	20	144	
	ヤリイカ	13	50				
	ショウサイフグ	13	85				
	キアンコウ	11	573				
	ヤナギダコ	10	108				
	さし網	10/11,15,16,17	18	イセエビ	91	3,277	
				ヒラメ（鮮）	26	1,877	
				ヒラメ（活）	22	3,497	
				ガザミ	14	731	

試験操業：県下漁業協同組合長会で承認された試験操業計画に基づく水揚げ分

（注：水揚量は速報値のため、確定値と異なる場合がありますので御了承ください。）

漁況概況 (試験操業)

集計期間 : 10/11

漁協	漁業種類	水揚月日	延隻・統	魚種	水揚量 (kg)	平均単価	備考
相馬双葉	底びき網	10/11	17	ババガレイ	3,017	714	
				マガレイ	1,941	477	
				ヤリイカ	1,583	336	
				ヤナギダコ	1,468	314	
				キアコウ	1,318	348	
				マダラ	555	162	
				チダイ	523	291	
				ミギガレイ	497	242	
				エソイソアイナメ	352	126	
				ムシガレイ	330	195	
				メイタガレイ	309	813	
				ユメカサゴ	216	168	
				マアジ	173	145	
				マダイ	143	1,203	
				スルメイカ	133	429	
				ケムシカジカ	110	63	
				カナガシラ	93	35	
				ミズダコ	83	342	
				マアナゴ	77	1,259	
				ヤナギムシガレイ	72	847	
				ヒラメ (鮮)	71	1,976	
				メダイ	50	378	
				マトウダイ	32	368	
				ホシガレイ	27	2,201	
				アイナメ	26	1,423	
				ケガニ	25	1,830	
				タチウオ	23	274	
				マコガレイ	22	543	
				オキナマコ	22	1,663	
				ヒレグロ	16	27	
				シライトマキバイ	11	432	
				ホウボウ	10	637	
				アカムツ	10	1,974	
				アオメエソ	10	997	
					流し網	10/11	14
	サワラ	1,155	398				
	ブリ	66	25				
	マダイ	63	1,321				
	クロダイ	18	451				
	はえなわ	10/11	1	トラフグ	11	3,647	
	ハモかご	10/11	3	マアナゴ	100	1,690	