

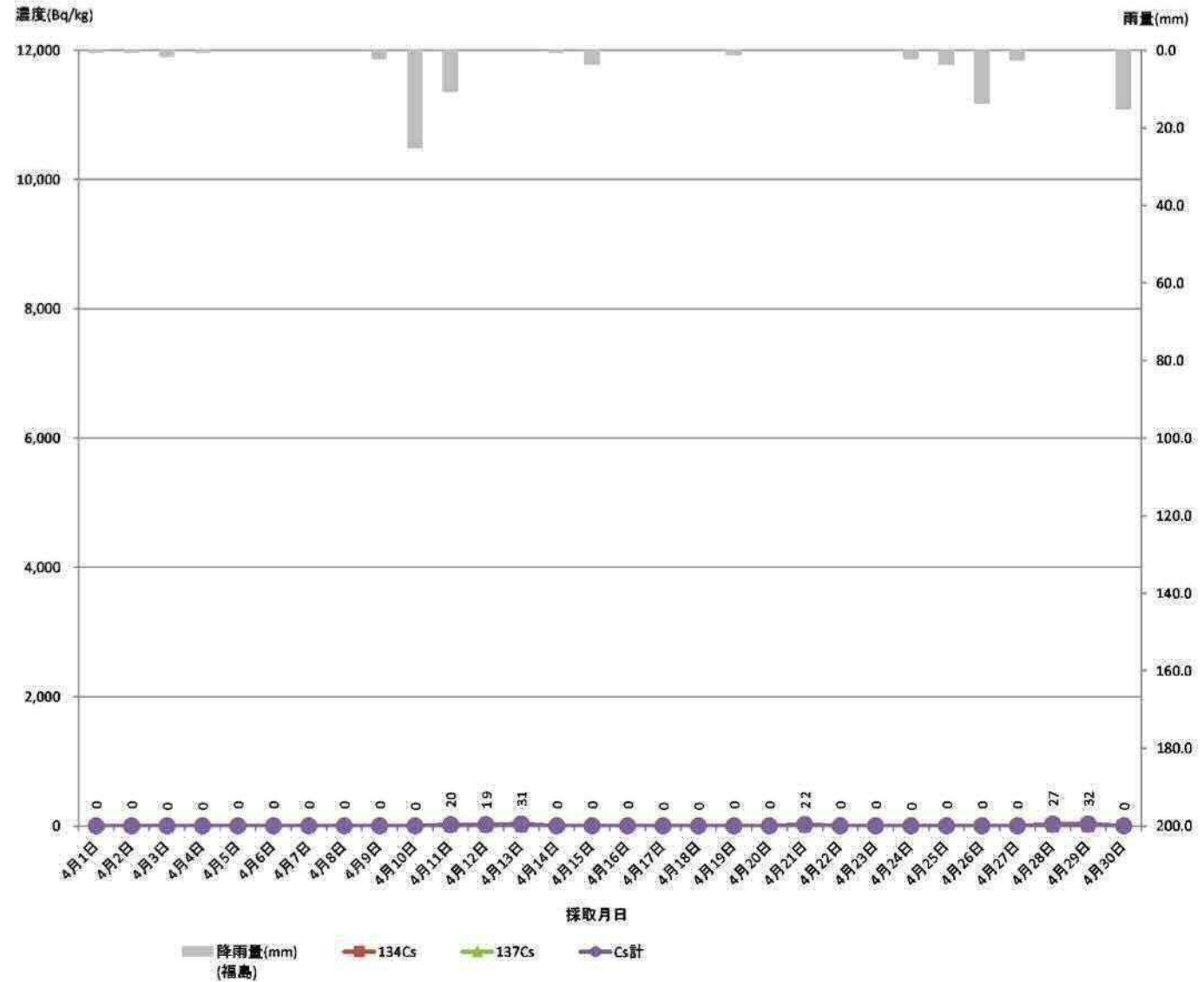
下水道終末処理場放射性物質濃度モニタリング結果（県北浄化センター） 脱水汚泥（H31.4月）

1 脱水汚泥 福島県気象データ

採取月日	核種濃度(Bq/kg)			降雨量 (mm) (福島)
	Cs			
	134Cs	137Cs	Cs計	
4月1日	ND	ND	ND	0.5
4月2日	ND	ND	ND	0.5
4月3日	ND	ND	ND	1.5
4月4日	ND	ND	ND	0.5
4月5日	ND	ND	ND	0.0
4月6日	ND	ND	ND	0.0
4月7日	ND	ND	ND	0.0
4月8日	ND	ND	ND	0.0
4月9日	ND	ND	ND	2.0
4月10日	ND	ND	ND	25.0
4月11日	ND	20	20	10.5
4月12日	ND	19	19	0.0
4月13日	ND	31	31	0.0
4月14日	ND	ND	ND	0.5
4月15日	ND	ND	ND	3.5
4月16日	ND	ND	ND	0.0
4月17日	ND	ND	ND	0.0
4月18日	ND	ND	ND	0.0
4月19日	ND	ND	ND	1.0
4月20日	ND	ND	ND	0.0
4月21日	ND	22	22	0.0
4月22日	ND	ND	ND	0.0
4月23日	ND	ND	ND	0.0
4月24日	ND	ND	ND	2.0
4月25日	ND	ND	ND	3.5
4月26日	ND	ND	ND	13.5
4月27日	ND	ND	ND	2.5
4月28日	ND	27	27	0.0
4月29日	ND	32	32	0.0
4月30日	ND	ND	ND	15.0

ND: 不検出

※ 青字: 下水道公社



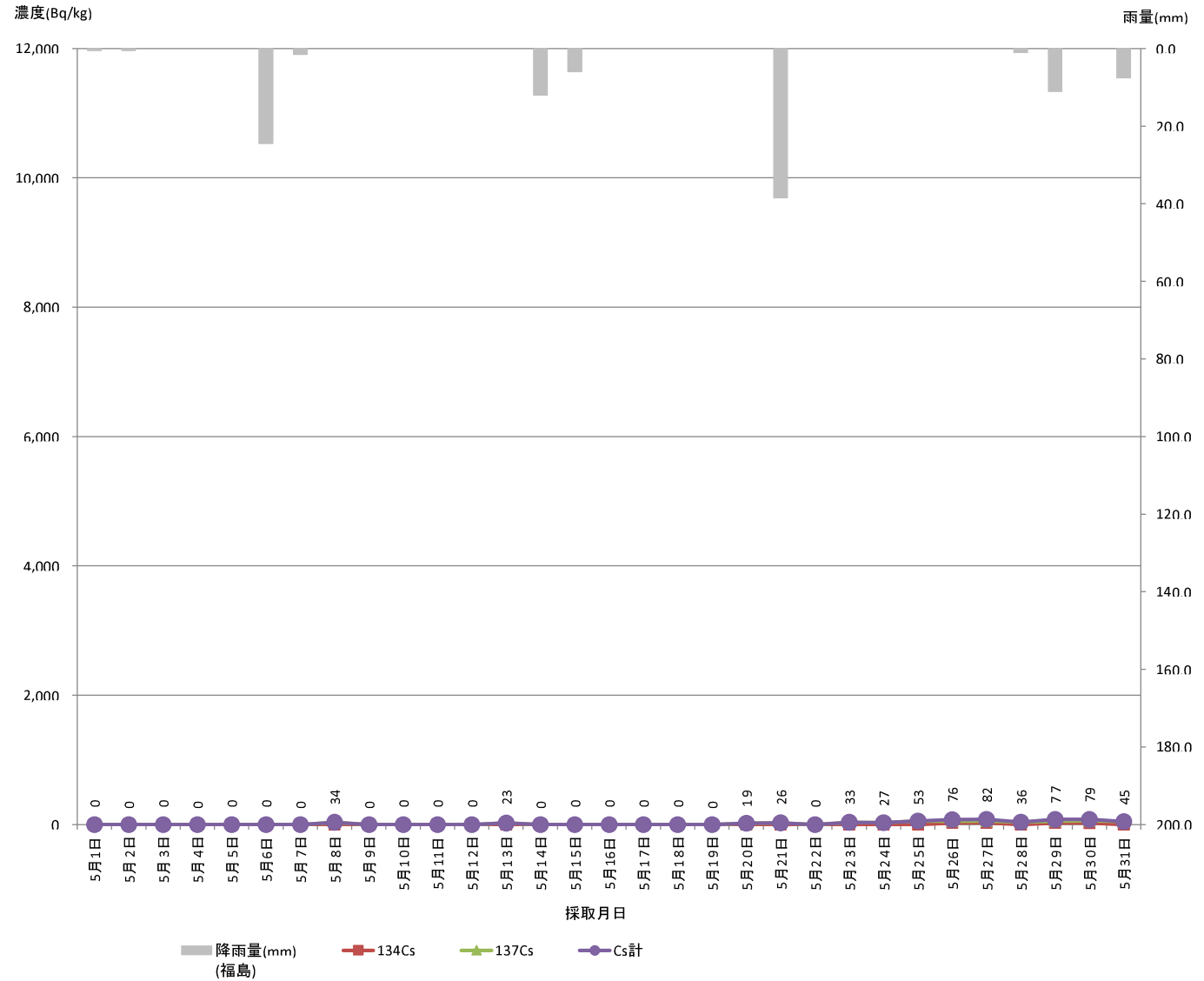
下水道終末処理場放射性物質濃度モニタリング結果（県北浄化センター） 脱水汚泥（H31.5月）

1 脱水汚泥 [福島市気象データ](#)

採取月日	核種濃度 (Bq/kg)			降雨量 (mm) (福島)
	Cs			
	134Cs	137Cs	Cs計	
5月1日	ND	ND	ND	0.5
5月2日	ND	ND	ND	0.5
5月3日	ND	ND	ND	0.0
5月4日	ND	ND	ND	0.0
5月5日	ND	ND	ND	0.0
5月6日	ND	ND	ND	24.5
5月7日	ND	ND	ND	1.5
5月8日	ND	34	34	0.0
5月9日	ND	ND	ND	0.0
5月10日	ND	ND	ND	0.0
5月11日	ND	ND	ND	0.0
5月12日	ND	ND	ND	0.0
5月13日	ND	23	23	0.0
5月14日	ND	ND	ND	12.0
5月15日	ND	ND	ND	6.0
5月16日	ND	ND	ND	0.0
5月17日	ND	ND	ND	0.0
5月18日	ND	ND	ND	0.0
5月19日	ND	ND	ND	0.0
5月20日	ND	19	19	0.0
5月21日	ND	26	26	38.5
5月22日	ND	ND	ND	0.0
5月23日	ND	33	33	0.0
5月24日	ND	27	27	0.0
5月25日	ND	53	53	0.0
5月26日	24	52	76	0.0
5月27日	27	56	82	0.0
5月28日	ND	36	36	1.0
5月29日	26	51	77	11.0
5月30日	21	58	79	0.0
5月31日	ND	45	45	7.5

ND: 不検出

※ 青字: 下水道公社



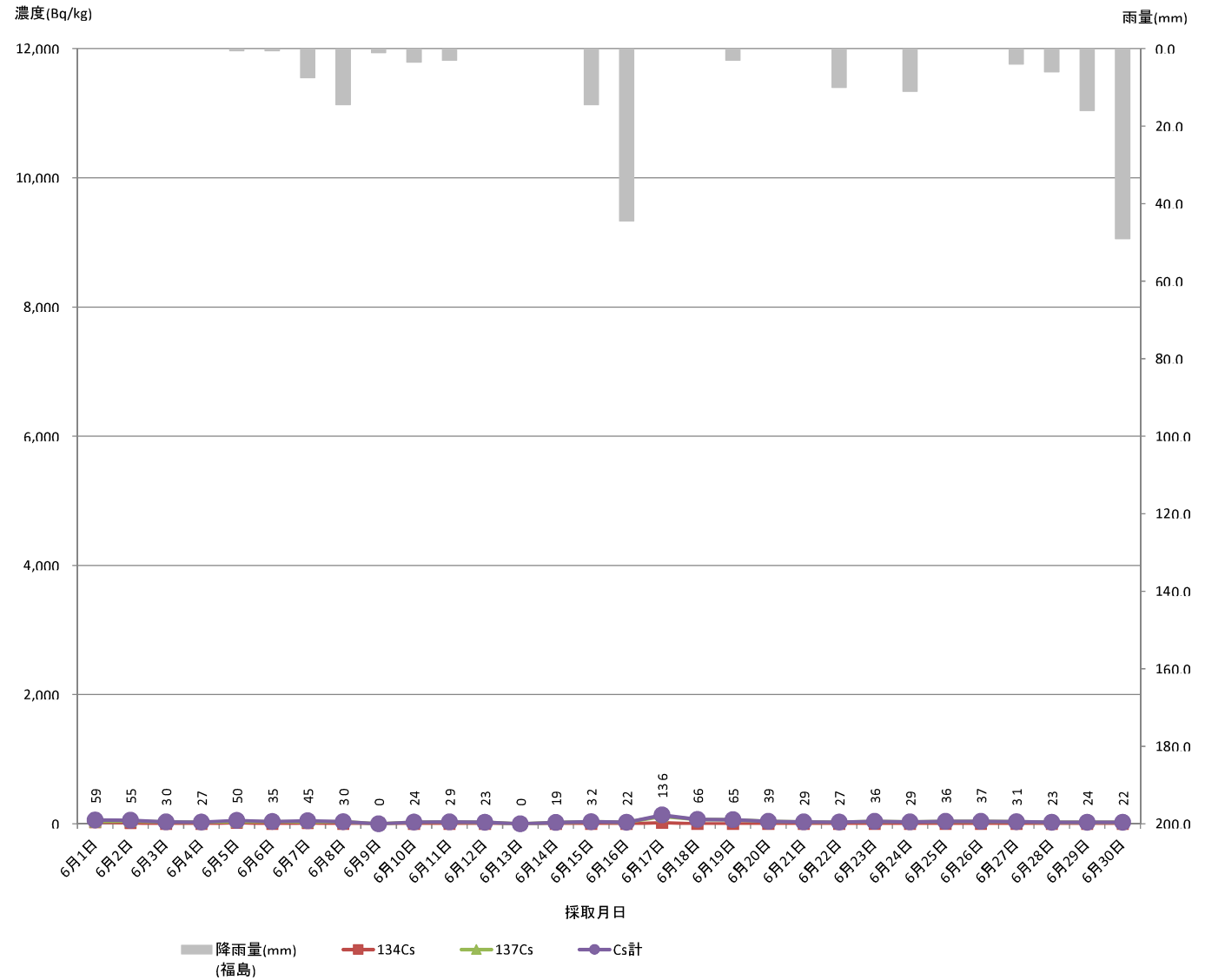
下水道終末処理場放射性物質濃度モニタリング結果（県北浄化センター） 脱水汚泥（H31.6月）

1 脱水汚泥 [福島市気象データ](#)

採取月日	核種濃度 (Bq/kg)			降雨量 (mm) (福島)
	Cs			
	134Cs	137Cs	Cs計	
6月1日	26	33	59	0.0
6月2日	15	40	55	0.0
6月3日	ND	30	30	0.0
6月4日	ND	27	27	0.0
6月5日	18	32	50	0.5
6月6日	ND	35	35	0.5
6月7日	15	30	45	7.5
6月8日	ND	30	30	14.5
6月9日	ND	ND	ND	1.0
6月10日	ND	24	24	3.5
6月11日	ND	29	29	3.0
6月12日	ND	23	23	0.0
6月13日	ND	ND	ND	0.0
6月14日	ND	19	19	0.0
6月15日	ND	32	32	14.5
6月16日	ND	22	22	44.5
6月17日	17	119	136	0.0
6月18日	ND	66	66	0.0
6月19日	ND	65	65	3.0
6月20日	ND	39	39	0.0
6月21日	ND	29	29	0.0
6月22日	ND	27	27	10.0
6月23日	ND	36	36	0.0
6月24日	ND	29	29	11.0
6月25日	ND	36	36	0.0
6月26日	ND	37	37	0.0
6月27日	ND	31	31	4.0
6月28日	ND	23	23	6.0
6月29日	ND	24	24	16.0
6月30日	ND	22	22	49.0

ND: 不検出

※ 青字: 下水道公社



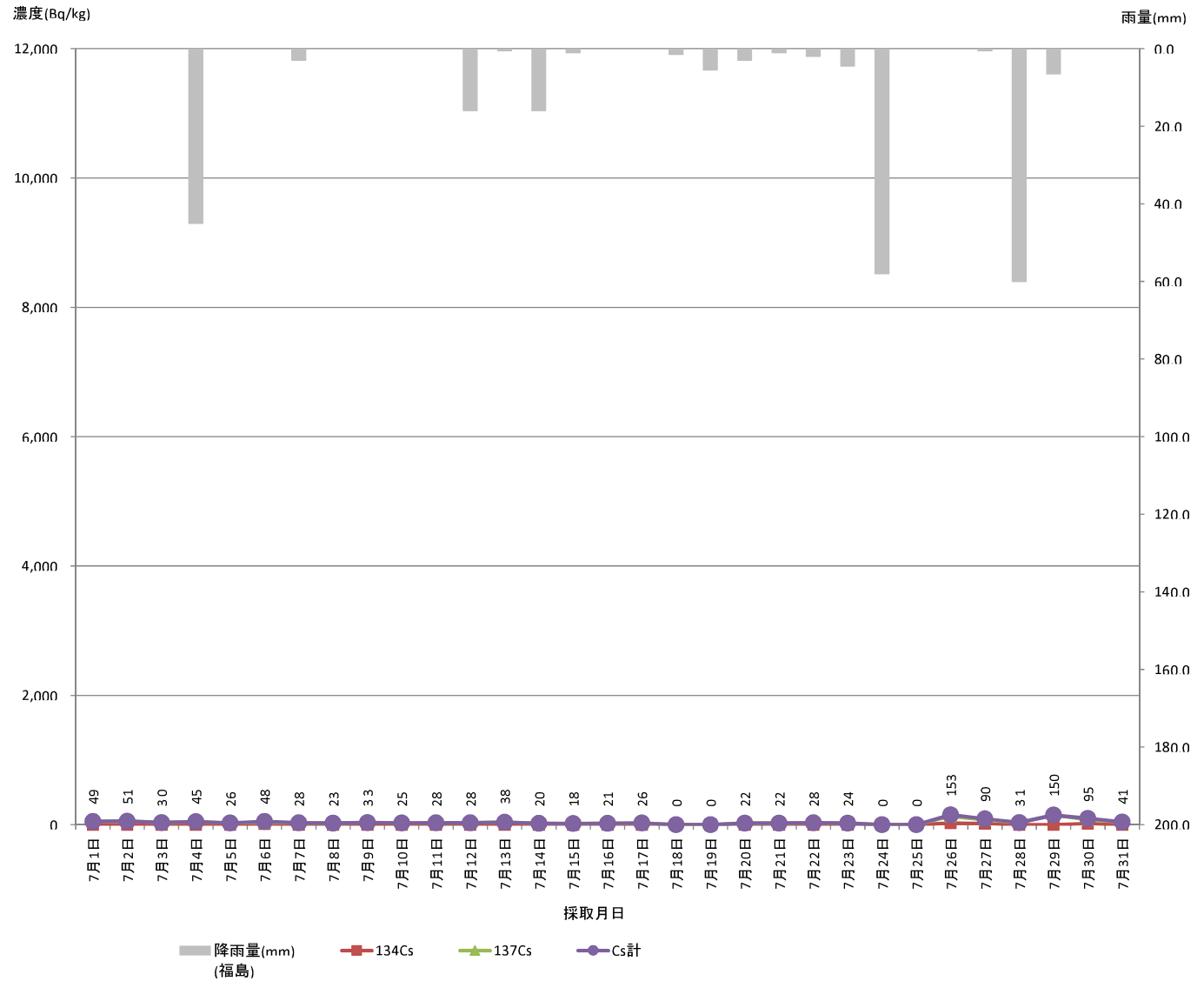
下水道終末処理場放射性物質濃度モニタリング結果（県北浄化センター） 脱水汚泥（H31.7月）

1 脱水汚泥 [福島市気象データ](#)

採取月日	核種濃度 (Bq/kg)			降雨量 (mm) (福島)
	Cs			
	134Cs	137Cs	Cs計	
7月1日	ND	49	49	0.0
7月2日	ND	51	51	0.0
7月3日	ND	30	30	0.0
7月4日	ND	45	45	45.0
7月5日	ND	26	26	0.0
7月6日	15	33	48	0.0
7月7日	ND	28	28	3.0
7月8日	ND	23	23	0.0
7月9日	ND	33	33	0.0
7月10日	ND	25	25	0.0
7月11日	ND	28	28	0.0
7月12日	ND	28	28	16.0
7月13日	ND	38	38	0.5
7月14日	ND	20	20	16.0
7月15日	ND	18	18	1.0
7月16日	ND	21	21	0.0
7月17日	ND	26	26	0.0
7月18日	ND	ND	ND	1.5
7月19日	ND	ND	ND	5.5
7月20日	ND	22	22	3.0
7月21日	ND	22	22	1.0
7月22日	ND	28	28	2.0
7月23日	ND	24	24	4.5
7月24日	ND	ND	ND	58.0
7月25日	ND	ND	ND	0.0
7月26日	24	129	153	0.0
7月27日	18	72	90	0.5
7月28日	ND	31	31	60.0
7月29日	ND	150	150	6.5
7月30日	18	77	95	0.0
7月31日	ND	41	41	0.0

ND: 不検出

※ 青字: 下水道公社



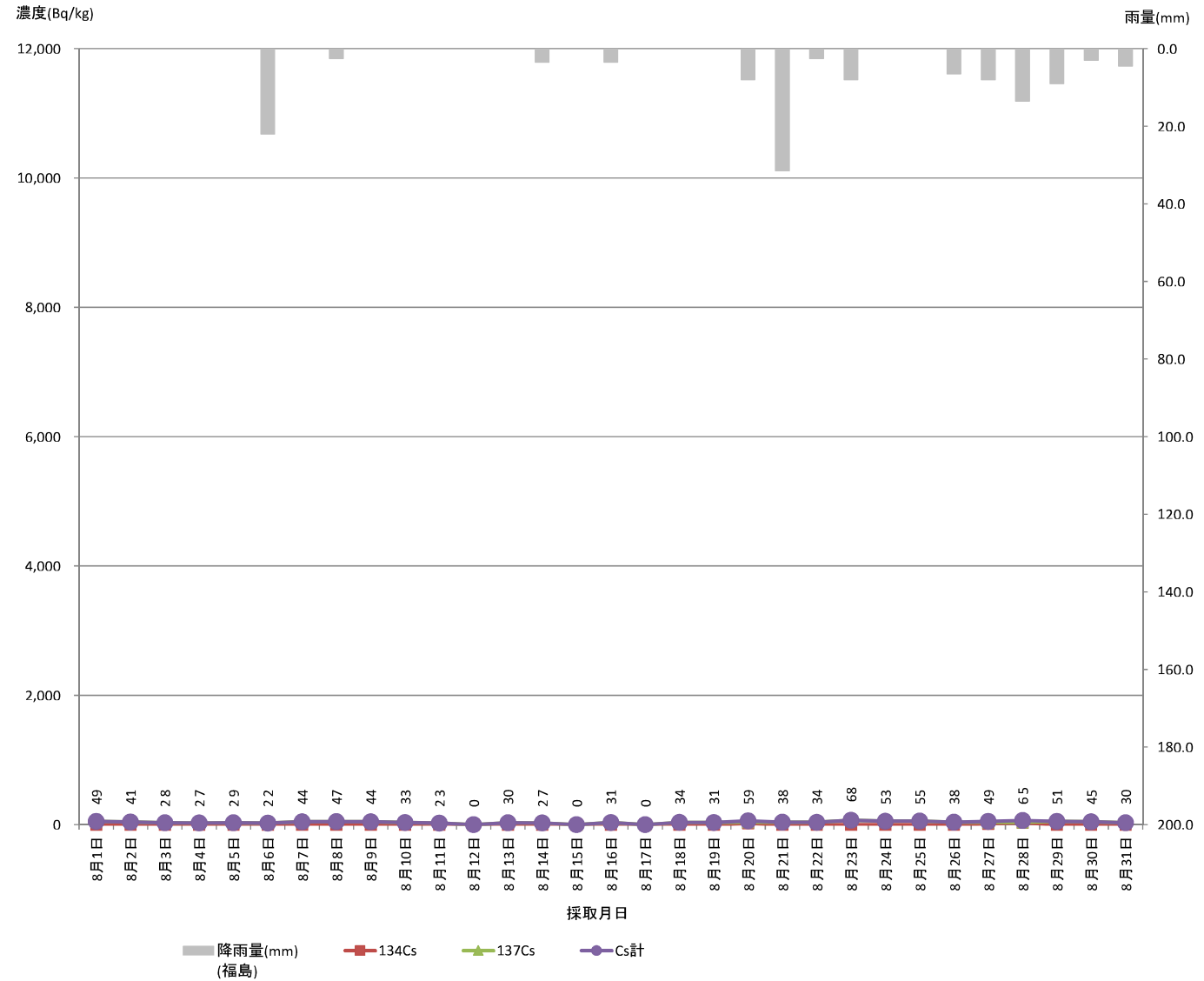
下水道終末処理場放射性物質濃度モニタリング結果（県北浄化センター） 脱水汚泥（H31.8月）

1 脱水汚泥 [福島市気象データ](#)

採取月日	核種濃度 (Bq/kg)			降雨量 (mm) (福島)
	Cs			
	134Cs	137Cs	Cs計	
8月1日	ND	49	49	0.0
8月2日	ND	41	41	0.0
8月3日	ND	28	28	0.0
8月4日	ND	27	27	0.0
8月5日	ND	29	29	0.0
8月6日	ND	22	22	22.0
8月7日	ND	44	44	0.0
8月8日	ND	47	47	2.5
8月9日	ND	44	44	0.0
8月10日	ND	33	33	0.0
8月11日	ND	23	23	0.0
8月12日	ND	ND	ND	0.0
8月13日	ND	30	30	0.0
8月14日	ND	27	27	3.5
8月15日	ND	ND	ND	0.0
8月16日	ND	31	31	3.5
8月17日	ND	ND	ND	0.0
8月18日	ND	34	34	0.0
8月19日	ND	31	31	0.0
8月20日	20	39	59	8.0
8月21日	ND	38	38	31.5
8月22日	ND	34	34	2.5
8月23日	ND	68	68	8.0
8月24日	ND	53	53	0.0
8月25日	ND	55	55	0.0
8月26日	ND	38	38	6.5
8月27日	15	34	49	8.0
8月28日	30	36	65	13.5
8月29日	ND	51	51	9.0
8月30日	ND	45	45	3.0
8月31日	ND	30	30	4.5

ND: 不検出

※ 青字: 下水道公社



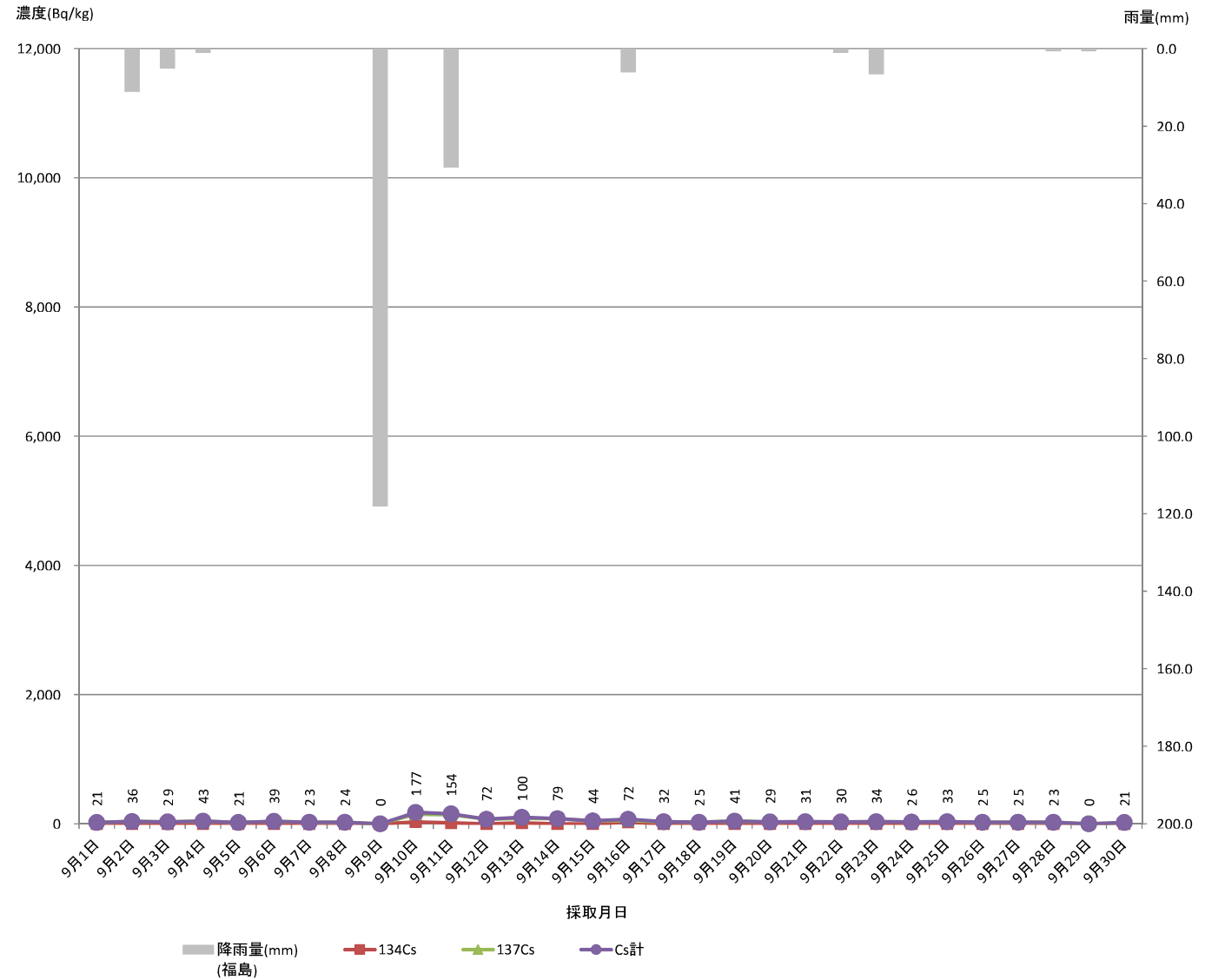
下水道終末処理場放射性物質濃度モニタリング結果（県北浄化センター） 脱水汚泥（R1.9月）

1 脱水汚泥 [福島市気象データ](#)

採取月日	核種濃度 (Bq/kg)			降雨量 (mm) (福島)
	Cs			
	134Cs	137Cs	Cs計	
9月1日	ND	21	21	0.0
9月2日	ND	36	36	11.0
9月3日	ND	29	29	5.0
9月4日	ND	43	43	1.0
9月5日	ND	21	21	0.0
9月6日	ND	39	39	0.0
9月7日	ND	23	23	0.0
9月8日	ND	24	24	0.0
9月9日	ND	ND	ND	118.0
9月10日	29	148	177	0.0
9月11日	16	138	154	30.5
9月12日	ND	72	72	0.0
9月13日	15	84	100	0.0
9月14日	ND	79	79	0.0
9月15日	ND	44	44	0.0
9月16日	23	49	72	6.0
9月17日	ND	32	32	0.0
9月18日	ND	25	25	0.0
9月19日	ND	41	41	0.0
9月20日	ND	29	29	0.0
9月21日	ND	31	31	0.0
9月22日	ND	30	30	1.0
9月23日	ND	34	34	6.5
9月24日	ND	26	26	0.0
9月25日	ND	33	33	0.0
9月26日	ND	25	25	0.0
9月27日	ND	25	25	0.0
9月28日	ND	23	23	0.5
9月29日	ND	ND	ND	0.5
9月30日	ND	21	21	0.0

ND: 不検出

※ 青字: 下水道公社



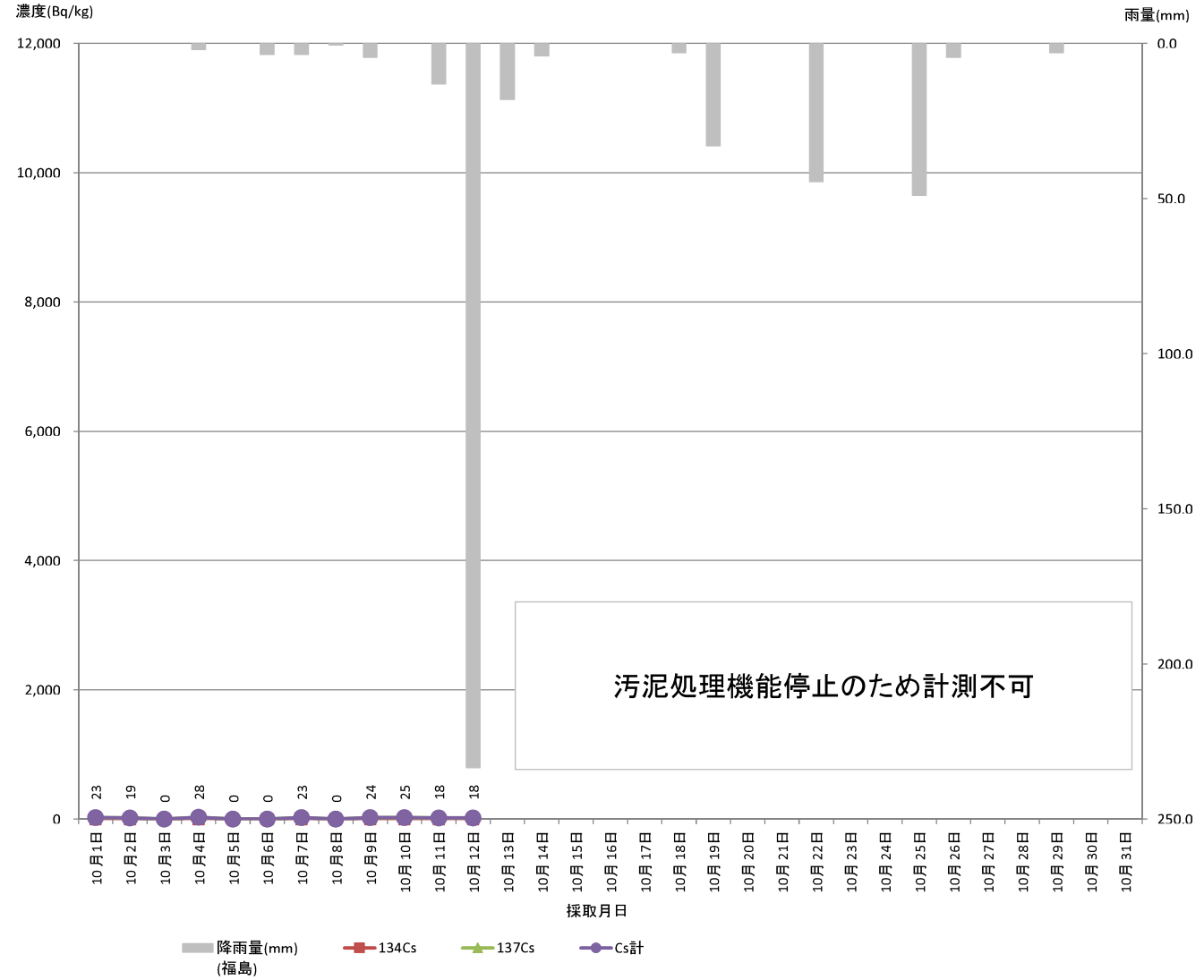
※ 青字: 下水道公社

下水道終末処理場放射性物質濃度モニタリング結果 (県北浄化センター) 脱水汚泥 (R1. 10月)

1 脱水汚泥 [福島市気象データ](#)

採取 月日	核種濃度 (Bq/kg)			降雨量 (mm) (福島)
	Cs			
	134Cs	137Cs	Cs計	
10月1日	ND	23	23	0.0
10月2日	ND	19	19	0.0
10月3日	ND	ND	ND	0.0
10月4日	ND	28	28	2.0
10月5日	ND	ND	ND	0.0
10月6日	ND	ND	ND	3.5
10月7日	ND	23	23	3.5
10月8日	ND	ND	ND	0.5
10月9日	ND	24	24	4.5
10月10日	ND	25	25	0.0
10月11日	ND	18	18	13.0
10月12日	ND	18	18	233.5
10月13日	汚泥処理機能停止のため計測不可			18.0
10月14日				4.0
10月15日				0.0
10月16日				0.0
10月17日				0.0
10月18日				3.0
10月19日				33.0
10月20日				0.0
10月21日				0.0
10月22日				44.5
10月23日				0.0
10月24日				0.0
10月25日				49.0
10月26日				4.5
10月27日				0.0
10月28日				0.0
10月29日				3.0
10月30日				0.0
10月31日				0.0

ND: 不検出



※ 青字: 下水道公社

下水道終末処理場放射性物質濃度モニタリング結果（県北浄化センター） 脱水汚泥（R1. 11月）

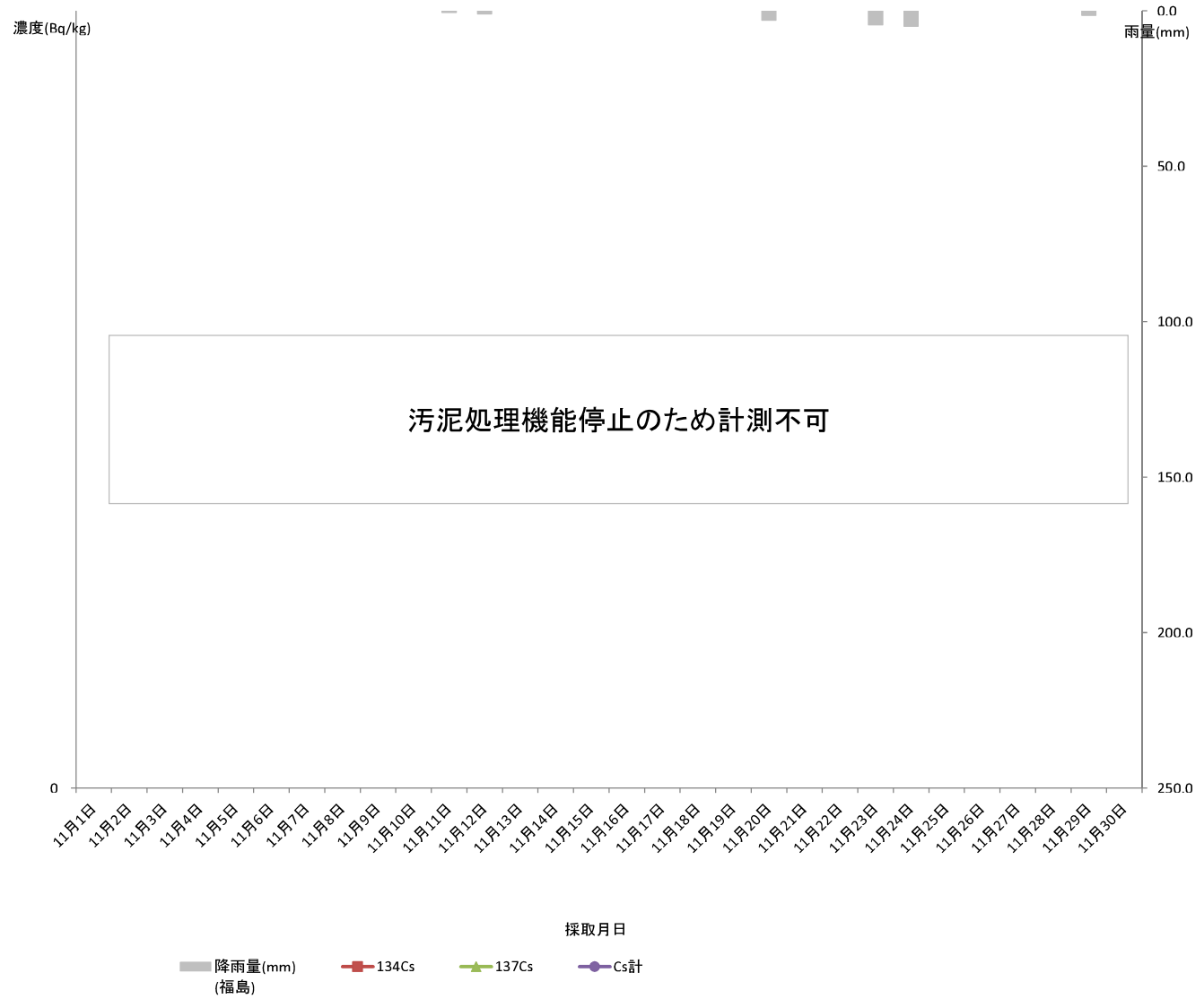
1 脱水汚泥 [福島市気象データ](#)

採取 月日	核種濃度 (Bq/kg)			降雨量 (mm) (福島)
	Cs			
	134Cs	137Cs	Cs計	
11月1日				0.0
11月2日				0.0
11月3日				0.0
11月4日				0.0
11月5日				0.0
11月6日				0.0
11月7日				0.0
11月8日				0.0
11月9日				0.0
11月10日				0.0
11月11日				0.5
11月12日				1.0
11月13日				0.0
11月14日				0.0
11月15日				0.0
11月16日				0.0
11月17日				0.0
11月18日				0.0
11月19日				0.0
11月20日				3.0
11月21日				0.0
11月22日				0.0
11月23日				4.5
11月24日				5.0
11月25日				0.0
11月26日				0.0
11月27日				0.0
11月28日				0.0
11月29日				1.5
11月30日				0.0

汚泥処理機能停止のため計測不可

ND: 不検出

※ 青字: 下水道公社



下水道終末処理場放射性物質濃度モニタリング結果（県北浄化センター） 脱水汚泥（R1. 12月）

1 脱水汚泥 [福島市気象データ](#)

採取 月日	核種濃度 (Bq/kg)			降雨量 (mm) (福島)
	Cs			
	134Cs	137Cs	Cs計	
12月1日				0.0
12月2日				1.5
12月3日				0.0
12月4日				0.5
12月5日				0.5
12月6日				0.0
12月7日				0.0
12月8日				0.0
12月9日				0.0
12月10日				0.0
12月11日				0.5
12月12日				0.0
12月13日				0.0
12月14日				1.5
12月15日				0.0
12月16日				0.0
12月17日				1.5
12月18日				0.0
12月19日				0.0
12月20日				0.0
12月21日				0.0
12月22日				4.5
12月23日				3.5
12月24日				0.0
12月25日				0.0
12月26日				4.0
12月27日				2.0
12月28日				0.0
12月29日				0.0
12月30日				0.5
12月31日				0.0

汚泥処理機能停止のため計測不可

ND: 不検出



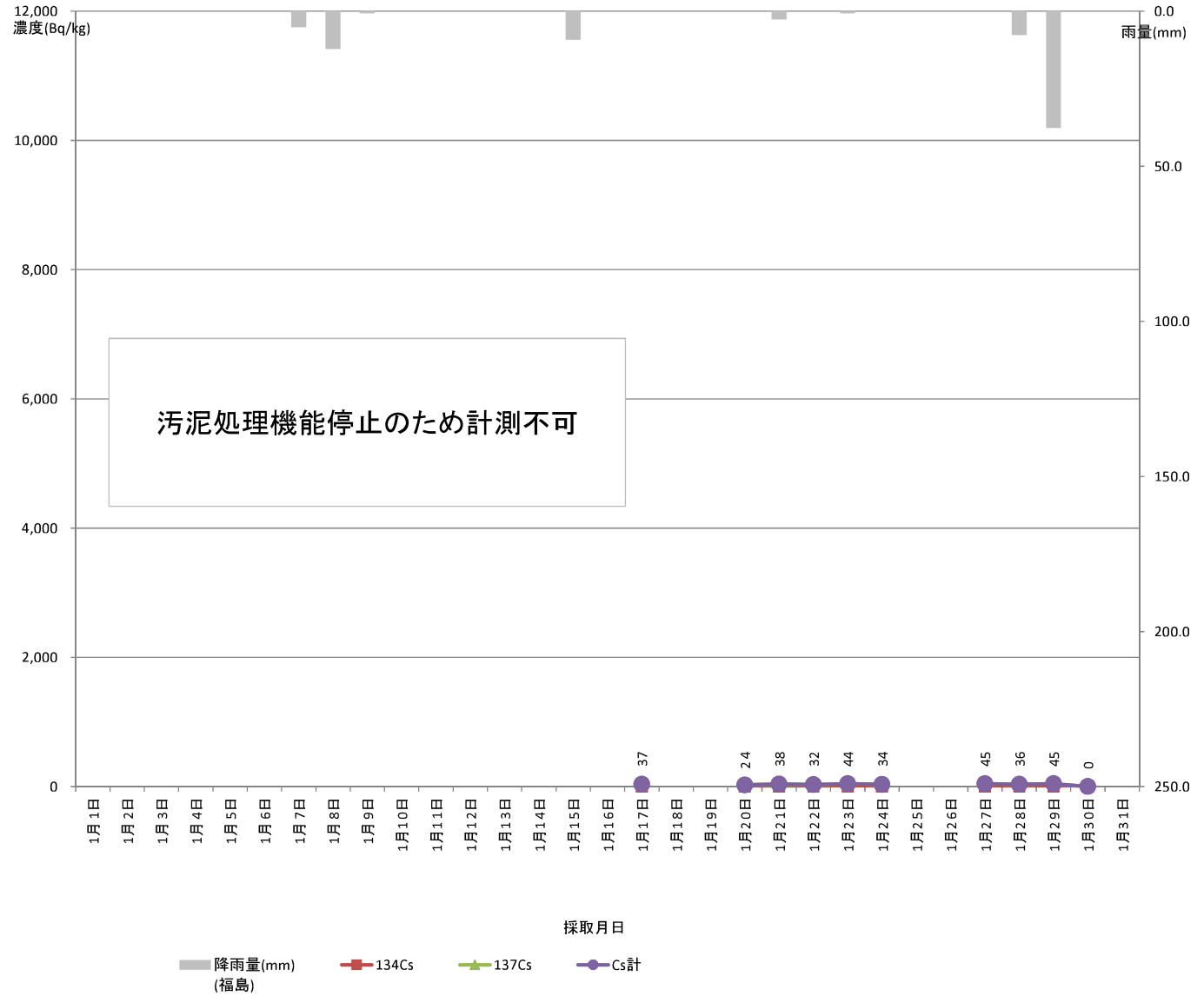
※ 青字: 下水道公社

下水道終末処理場放射性物質濃度モニタリング結果（県北浄化センター） 脱水汚泥（R2.1月）

1 脱水汚泥 [福島市気象データ](#)

採取 月日	核種濃度 (Bq/kg)			降雨量 (mm) (福島)
	Cs			
	134Cs	137Cs	Cs計	
1月1日				0.0
1月2日				0.0
1月3日				0.0
1月4日				0.0
1月5日				0.0
1月6日				0.0
1月7日				5.0
1月8日				12.0
1月9日				0.5
1月10日				0.0
1月11日				0.0
1月12日				0.0
1月13日				0.0
1月14日				0.0
1月15日				9.0
1月16日				0.0
1月17日	ND	37	37	0.0
1月18日				0.0
1月19日				0.0
1月20日	ND	24	24	0.0
1月21日	ND	38	38	2.5
1月22日	ND	32	32	0.0
1月23日	ND	44	44	0.5
1月24日	ND	34	34	0.0
1月25日				0.0
1月26日				0.0
1月27日	ND	45	45	0.0
1月28日	ND	36	36	7.5
1月29日	ND	45	45	37.5
1月30日	ND	ND	ND	0.0
1月31日				0.0

汚泥処理機能停止のため計測不可



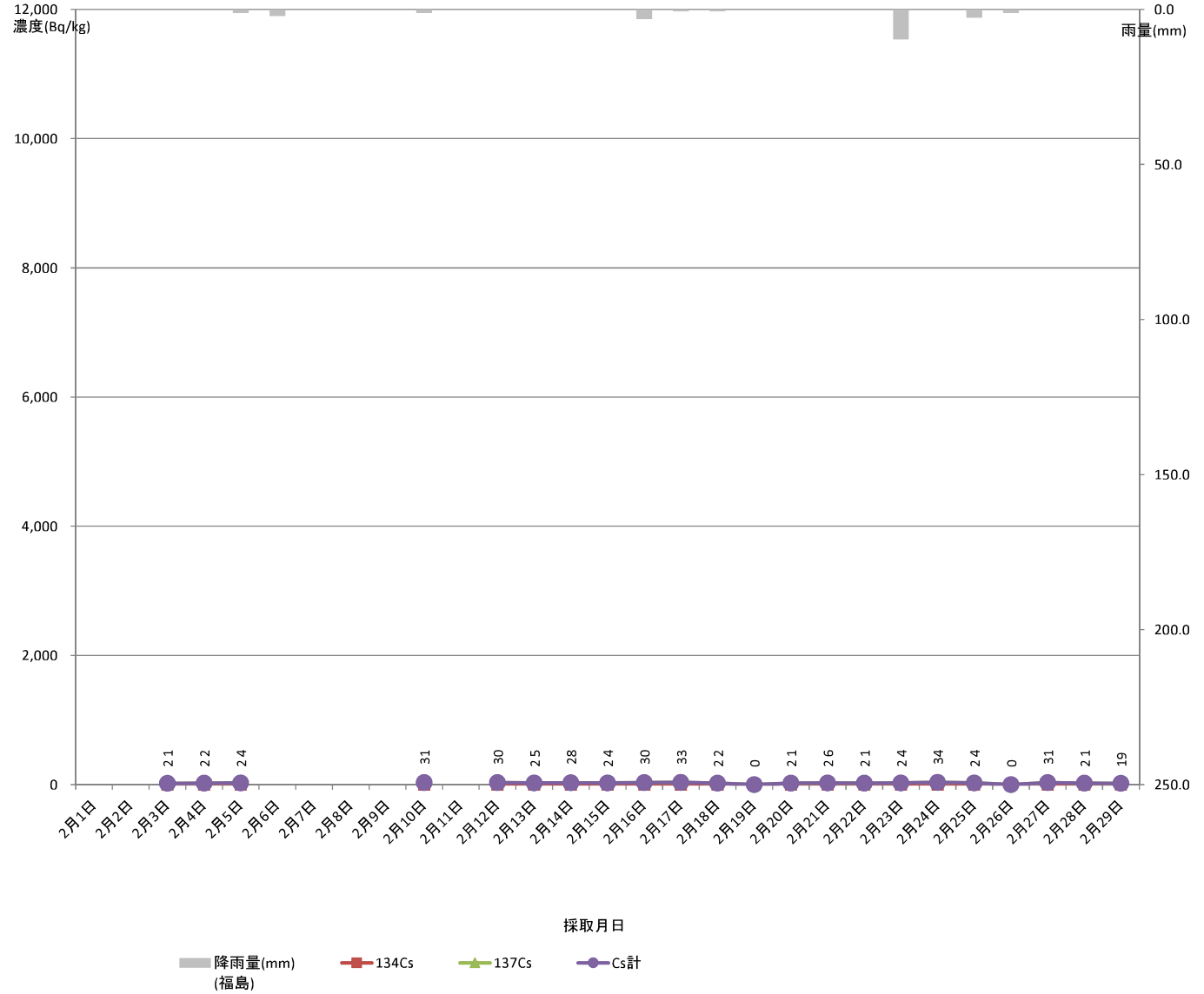
ND: 不検出

※ 青字: 下水道公社

下水道終末処理場放射性物質濃度モニタリング結果（県北浄化センター） 脱水汚泥（R2.2月）

1 脱水汚泥 [福島市気象データ](#)

採取月日	核種濃度 (Bq/kg)			降雨量 (mm) (福島)
	Cs			
	134Cs	137Cs	Cs計	
2月1日				0.0
2月2日				0.0
2月3日	ND	21	21	0.0
2月4日	ND	22	22	0.0
2月5日	ND	24	24	1.0
2月6日				2.0
2月7日				0.0
2月8日				0.0
2月9日				0.0
2月10日	ND	31	31	1.0
2月11日				0.0
2月12日	ND	30	30	0.0
2月13日	ND	25	25	0.0
2月14日	ND	28	28	0.0
2月15日	ND	24	24	0.0
2月16日	ND	30	30	3.0
2月17日	ND	33	33	0.5
2月18日	ND	22	22	0.5
2月19日	ND	ND	ND	0.0
2月20日	ND	21	21	0.0
2月21日	ND	26	26	0.0
2月22日	ND	21	21	0.0
2月23日	ND	24	24	9.5
2月24日	ND	34	34	0.0
2月25日	ND	24	24	2.5
2月26日	ND	ND	ND	1.0
2月27日	ND	31	31	0.0
2月28日	ND	21	21	0.0
2月29日	ND	19	19	0.0



ND: 不検出

※ 青字: 下水道公社

下水道終末処理場放射性物質濃度モニタリング結果（県北浄化センター） 脱水汚泥（R2.3月）

1 脱水汚泥 [福島市気象データ](#)

採取 月日	核種濃度 (Bq/kg)			降雨量 (mm) (福島)
	Cs			
	134Cs	137Cs	Cs計	
3月1日	ND	25	25	0.0
3月2日	ND	23	23	3.0
3月3日	ND	27	27	0.0
3月4日	ND	ND	ND	6.0
3月5日	ND	25	25	4.0
3月6日	ND	24	24	0.0
3月7日	ND	ND	ND	0.0
3月8日	ND	24	24	6.0
3月9日	ND	19	19	0.0
3月10日	ND	28	28	18.0
3月11日	ND	26	26	0.0
3月12日	ND	23	23	0.0
3月13日	ND	45	45	0.0
3月14日	ND	20	20	1.0
3月15日	ND	19	19	1.0
3月16日	ND	21	21	1.0
3月17日	ND	19	19	0.0
3月18日	ND	ND	ND	2.0
3月19日	ND	ND	ND	0.0
3月20日	ND	23	23	0.0
3月21日	ND	21	21	0.0
3月22日	ND	22	22	0.5
3月23日				0.0
3月24日				0.0
3月25日				0.0
3月26日	ND	32	32	0.0
3月27日	ND	32	32	0.0
3月28日				2.0
3月29日				22.0
3月30日				0.0
3月31日	ND	ND	ND	0.0

ND: 不検出

※ 青字: 下水道公社

