

# 税務統計書

平成30年度

福島県



# は し が き

平成30年度の日本経済は、企業収益が過去最高を記録する中で設備投資が増加するとともに、雇用・所得環境の改善により個人消費の持ち直しが続いたことなどにより、名目GDPは過去最大となる550兆円まで拡大しました。

このような中、平成30年度の本県における県税収入につきましては、当初予算では、海外経済の不確実性など、景気の下振れが懸念されたものの、着実に持ち直しの傾向が続いていたことなどから、前年度当初予算比5.9%増の2,341億円を計上しました。

また、県税決算につきましては、前年度決算比0.6%減、額にして14億円減となる2,388億円となりましたが、個人県民税等の徴収率の向上や半導体、電子機器の製造業が好調だったことなどにより、過去3番目の税収規模となりました。収入歩合につきましては、厳しい徴収環境が続き、前年度に比べ0.06ポイント下回る98.2%となりました。

震災から8年が経過する中、本県は、県民の努力と国内外からの温かいご支援により、避難地域における特定復興再生拠点区域の整備や福島イノベーション・コースト構想に係る拠点整備、さらには、産学官連携による研究開発プロジェクトの具体化など、目に見える形で復興を実感できる場面が増えてきました。また、県産品の品質に対する国内外での高い評価や県内観光地のにぎわい回復など、明るい光が一層の強まりを見せてまいりました。

こうした流れをより確かなものとし、復興の更なる推進や福島ならではの地方創生を更に前へ進めるためには、安定した財政基盤の確立と財源の確保が極めて重要であり、自主財源の柱である県税収入の役割がますます大きくなることから、今後とも引き続き、適正・公正な賦課徴収に努め、県税収入の確保に取り組んでまいります。

本書は、平成30年度の県税の賦課徴収状況を中心に、関係資料をとりまとめたものですが、この統計書を通して本県の実情と県財政についてのご理解をいただければ幸いです。

令和元年12月

福島県総務部税務課長 松本 信也

## 凡 例

- 1 本統計書は、原則として会計年度(出納整理期間を含む。)を単位としている。
- 2 収入歩合、構成比などの百分比は、小数点以下の第2位を、その他にあつては表示単位未満を、それぞれ四捨五入した。
- 3 符号等は次のとおり。
  - 皆無又は不詳
  - 0 単位未満
  - △ 負数又は減額
- 4 内容についての注意事項及び出典資料名は脚注に掲記した。



# 目 次

## 図 表

・ 県税部管轄図	3
・ 福島県市町村一覧図	4
・ 地方振興局管轄	5
図1 平成30年度財源別歳入決算状況(一般会計)	6
図2 平成30年度歳出決算状況(一般会計)	
図3 財源別歳入決算状況累年比較(一般会計)	7
図4 県税調定額税目別構成状況累年比較・平成30年度調定額事務所別構成比	8
図5 平成30年度県税徴収分類	9
図6 法人県民税法人別調定額累年比較	10
図7 法人事業税法人別調定額累年比較	11
図8 不動産取得税種類別件数累年比較	12
図9 県たばこ税調定額累年比較	13
図10 ゴルフ場利用税施設別調定額累年比較	14
図11 軽油引取税調定額累年比較	15
図12 自動車税種類別課税台数及び調定額累年比較	16
図13 産業廃棄物税事業者調定額累年比較	17
図14 県税の変遷	18

## 第1編 平成30年度の状況

### 第1章 県財政

1 一般会計歳入歳出予算及び決算	23
2 県税基準財政収入額	24
3 地方譲与税	

### 第2章 県税決算

1 県税決算額	
(1) 税目別	26
(2) 地方振興局別	30
(3) 税目別・地方振興局別	
1) 個人県民税	31
2) 法人県民税	32
3) 県民税利子割	33
4) 県民税配当割	34
5) 県民税株式等譲渡所得割	
6) 個人事業税	35

7) 法人事業税	.....	36
8) 不動産取得税	.....	37
9) 県たばこ税	.....	38
10) ゴルフ場利用税		
11) 地方消費税	.....	39
12) 産業廃棄物税		
13) 自動車税	.....	40
14) 鉱区税	.....	41
15) 固定資産税	.....	42
16) 核燃料税		
17) 自動車取得税		
18) 軽油引取税	.....	43
19) 狩猟税		
2 税外収入決算額		
(1) 科目別	.....	44
(2) 地方振興局別		
1) 税外収入計	.....	45
2) 延滞金		
3) 加算金計	.....	46
ア 過少申告加算金		
イ 不申告加算金	.....	47
ウ 重加算金		
3 県税の納税義務者等		
(1) 税目別	.....	48
(2) 地方振興局別	.....	49
4 過誤納金		
(1) 歳入還付(平成30年度発生分)		
1) 税目別	.....	50
2) 税外収入科目別		
(2) 歳出還付		
1) 税目別(平成29年度からの繰越分)	.....	51
2) 科目別(平成29年度以前収入分で平成30年度発生分)		
(3) 地方振興局別		
1) 歳入還付(平成30年度発生分)	.....	52
2) 歳出還付		
ア 平成29年度からの繰越分		
イ 平成29年度以前収入分で平成30年度発生分		

5 不納欠損		
(1) 税目別	.....	53
(2) 地方振興局別		

### 第3章 徴収状況

1 県税の時期別徴収状況		
(1) 税目別(個人県民税を除く)	.....	56
(2) 地方振興局別(個人県民税を除く)	.....	58
2 未納繰越額の処理状況		
(1) 税目別(個人県民税を除く)	.....	60
(2) 地方振興局別(個人県民税を除く)	.....	62
3 差押等		
(1) 税目別(個人県民税を除く)	.....	64
(2) 地方振興局別(個人県民税を除く)		
4 滞納処分の停止		
(1) 税目別(個人県民税を除く)	.....	65
(2) 地方振興局別(個人県民税を除く)		

### 第4章 課税状況

1 県民税		
(1) 個人県民税	.....	68
(2) 法人県民税		
(3) 県民税利子割	.....	70
(4) 県民税配当割		
(5) 県民税株式等譲渡所得割		
2 事業税		
(1) 個人事業税		
1) 第1種事業・2) 第2種事業	.....	71
3) 第3種事業・4) 分割個人の所得金額・5) 事業専従者	.....	72
6) 所得階層別	.....	73
(2) 法人事業税		
1) 事業税額等	.....	74
2) 所得階層別	.....	76
3) 資本金別法人数	.....	78
4) 収入金課税法人		
5) 分割法人にかかる収入金額	.....	80
6) 非課税事業		

3 県たばこ税	81
4 ゴルフ場利用税	
5 不動産取得税	
(1) 家屋	82
(2) 土地	84
6 自動車税	86
7 鉱区税	90
8 狩猟税	91
9 固定資産税	
10 核燃料税	
11 地方消費税	
12 自動車取得税	
(1) 新車	92
(2) 中古車	93
(3) 取得価格段階別調	
1) 新車	94
2) 中古車	96
13 軽油引取税	98
14 産業廃棄物税	
<b>第5章 税制</b>	
1 県税率一覧表	101
2 税外収入の料率	105
<b>第6章 税務機構・職員研修</b>	
1 税務機構	109
2 税務職員数	
(1) 税務職員数・(2) 税務経験年数別税務職員数	110
3 税務職員研修実績一覧	111
<b>第7章 その他</b>	
1 県税特別措置条例に基づく低工法等による県税の課税免除等に関する調	114
2 争訟に関する調	
(1) 不服申立て・(2) 訴訟	
3 犯則事件に関する調	
4 徴税費の状況	115
5 個人県民税完納市町村に関する調	

6	市町村交付金に関する調	
(1)	県民税利子割	116
(2)	県民税配当割	118
(3)	県民税株式等譲渡所得割	120
(4)	ゴルフ場利用税	121
(5)	自動車取得税	122
(6)	地方消費税	124
7	全国徴収率	
(1)	県税計	126
(2)	うち個人県民税計	127

## 第2編 累年

### 第1章 県財政

1	歳入予算・決算(一般会計)に対する県税予算・決算(昭和25～平成30年度)	131
2	一般会計歳入決算額(平成21～30年度)	132
3	一般会計歳出決算額(平成21～30年度)	133
4	地方譲与税(平成21～30年度)	134

### 第2章 県税決算

1	県税決算額	
(1)	総括(昭和25～平成30年度)	136
(2)	税目別(昭和25～平成30年度)	138
2	税外収入決算額	
(1)	総括(昭和25～平成30年度)	152
(2)	科目別(昭和25～平成30年度)	153
3	県税の納税義務者数等(昭和33～平成30年度)	160
4	過誤納金(平成10～30年度)	161
5	不納欠損(昭和40～平成30年度)	162

### 第3章 徴収状況(昭和63～平成30年度)

1	県税の時期別徴収状況(個人県民税を除く)	164
2	未納繰越額の処理状況(個人県民税を除く)	166
3	差押等(個人県民税を除く)	168
4	滞納処分の停止(個人県民税を除く)	169

### 第4章 その他

1	県税の変遷(昭和21～平成30年度)	173
2	累年税務職員数(昭和44～平成30年度)	188
3	徴税費の状況(平成21～30年度)	189
4	個人県民税完納市町村に関する調(平成20～30年度)	191



図

表





# 県 税 部 管 轄 図

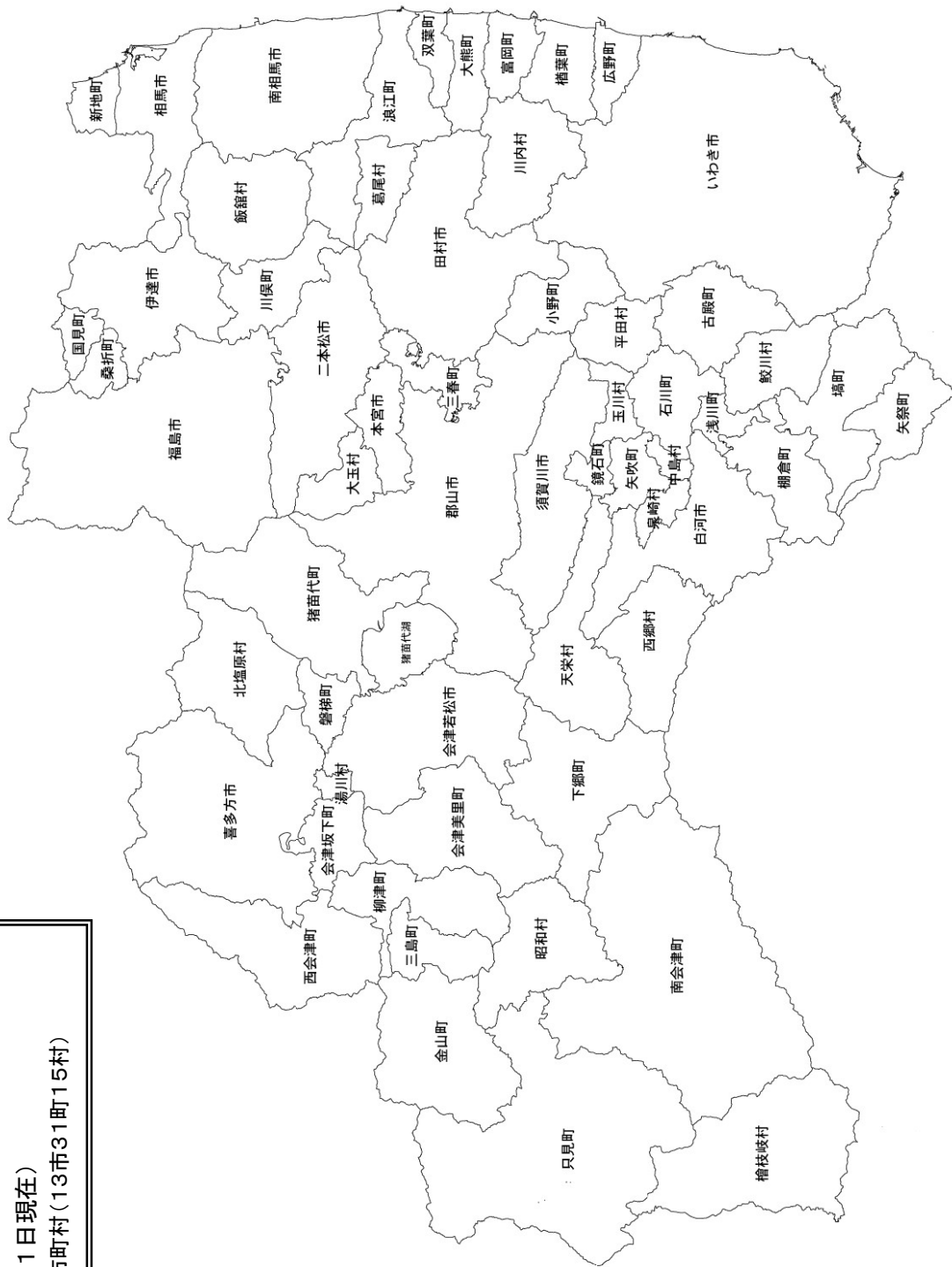
(平成31年3月31日現在)



# 福島県市町村一覧図

(平成31年3月31日現在)

※市町村数＝59市31町15村)



地方振興局管轄

(平成31年3月31日現在)

区分 地方振興局	所在地 電話番号	人口 (人)	面積 (km <sup>2</sup> )	管轄				
				区域	市	町	村	計
県北	〒960-8670 福島市杉妻町2番地16号 (024)521-2680	490,647	1,753.34	福島市、二本松市、伊達市、本宮市、 伊達郡(桑折町、国見町、川俣町)、 安達郡(大玉村)	4	3	1	8
県中	〒963-8540 郡山市麓山1丁目1番1号 (024)935-1235	539,376	2,406.24	郡山市、須賀川市、田村市、岩瀬郡(鏡石町、 天栄村)、石川郡(石川町、玉川村、平田村、 浅川町、古殿町)、田村郡(三春町、小野町)	3	6	3	12
県南	〒961-0971 白河市昭和町269番地 (0248)23-1512	144,080	1,233.08	白河市、西白河郡(西郷村、泉崎村、中島村、 矢吹町)、東白川郡(棚倉町、矢祭町、埴町、 鮫川村)	1	4	4	9
会津	〒965-8501 会津若松市追手町7番5号 (0242)29-5235	250,605	3,078.78	会津若松市、喜多方市、耶麻郡(北塩原村、 西会津町、磐梯町、猪苗代町)、 河沼郡(会津坂下町、湯川村、柳津町)、 大沼郡(会津美里町、三島町、金山町、昭和村)	2	8	3	13
南会津	〒967-0004 南会津郡南会津町田島字根小屋甲 4277番地の1 (0241)62-5212	27,149	2,341.53	南会津郡(南会津町、下郷町、檜枝岐村、只見町)	-	3	1	4
相双	〒975-0031 南相馬市原町区錦町1丁目30番地 (0244)26-1123	111,945	1,738.74	相馬市、南相馬市、双葉郡(広野町、楡葉町、 富岡町、川内村、大熊町、双葉町、浪江町、 葛尾村)、相馬郡(新地町、飯館村)	2	7	3	12
いわき	〒970-8026 いわき市平字梅本15番地 (0246)24-6024	350,237	1,232.02	いわき市	1	-	-	1
県庁 税務課	〒960-8670 福島市杉妻町2番16号 (024)521-7067	-	-	-	-	-	-	-
合計	-	1,914,039	13,783.74	-	13	31	15	59
参考	猪苗代湖	-	103.24	-	-	-	-	-

(注)1 人口は、平成27年10月1日現在の「平成27年国勢調査」による。

2 面積は、平成27年10月1日現在の国土交通省国土地理院「全国都道府県市区町村別面積調」による。

図1 平成30年度財源別歳入決算状況(一般会計)

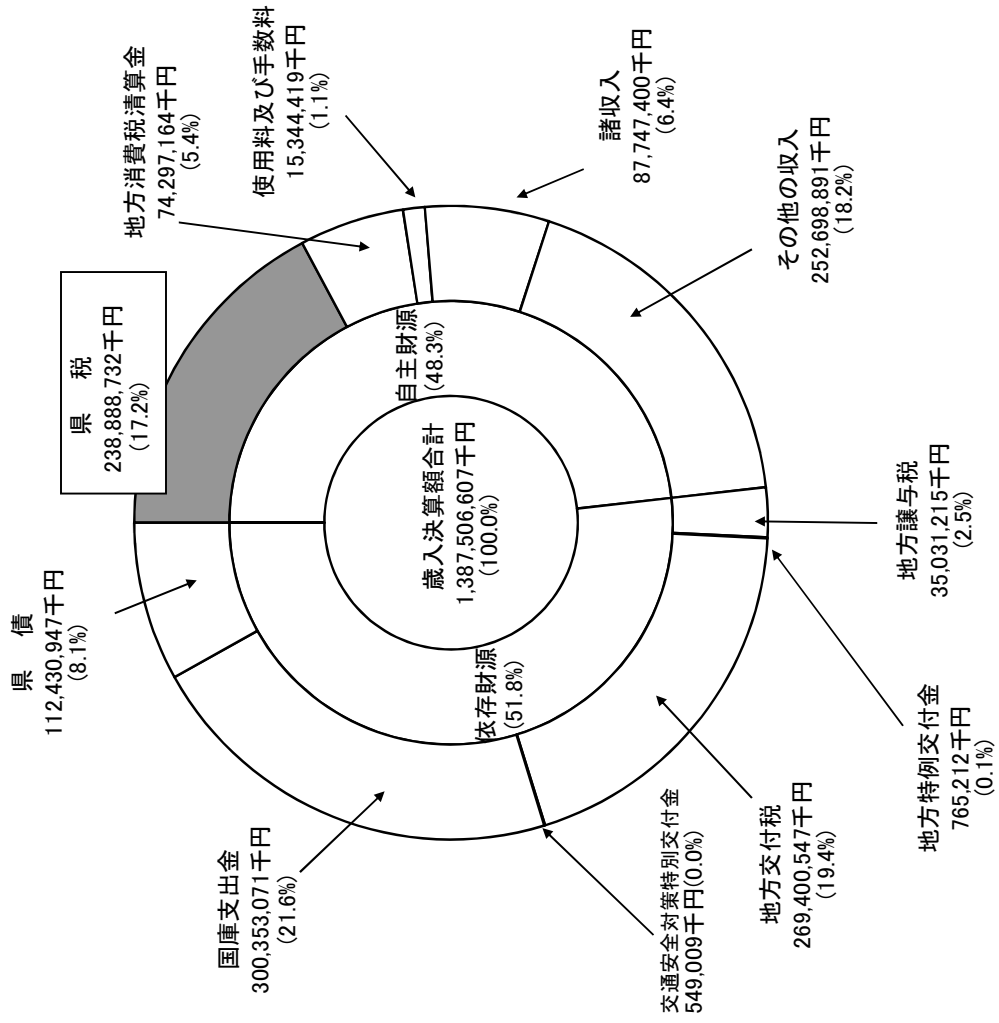


図2 平成30年度歳出決算状況(一般会計)

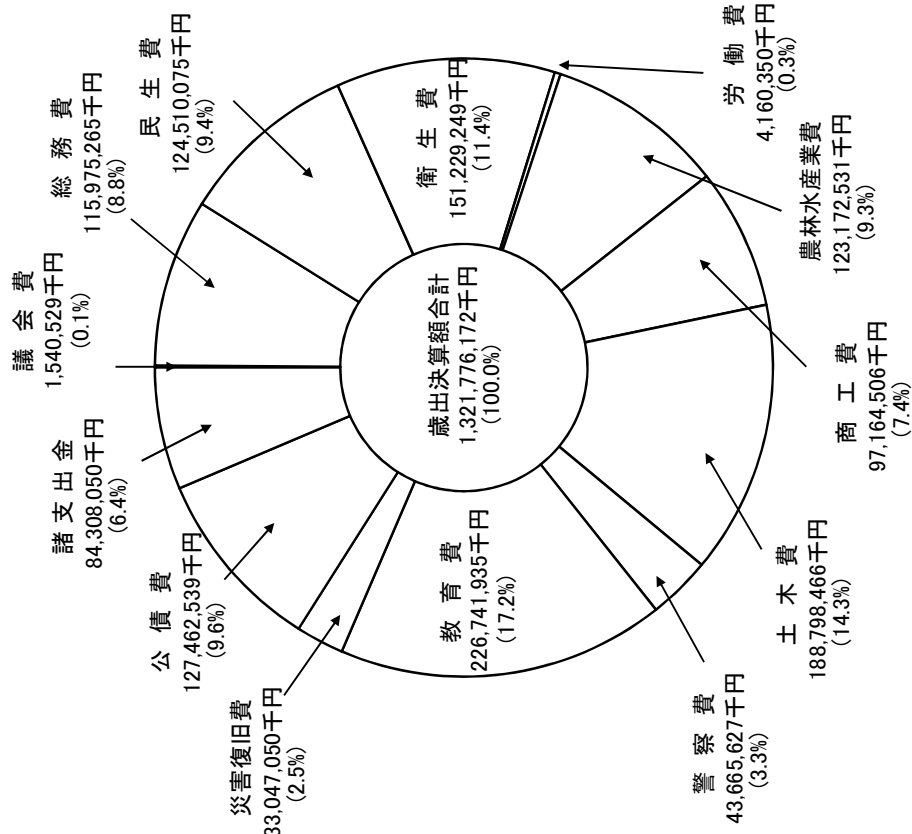
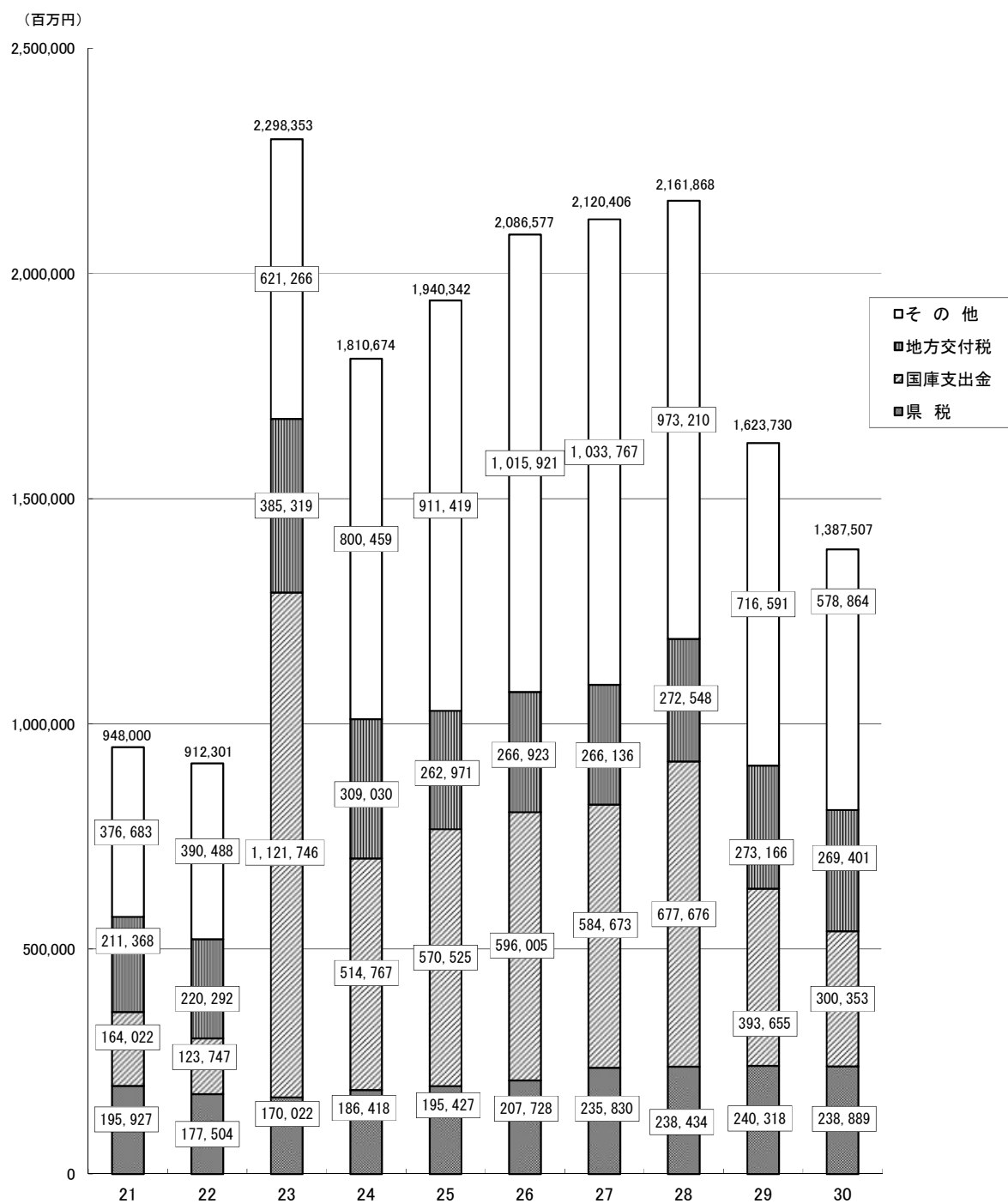


図3 財源別歳入決算状況累年比較(一般会計)



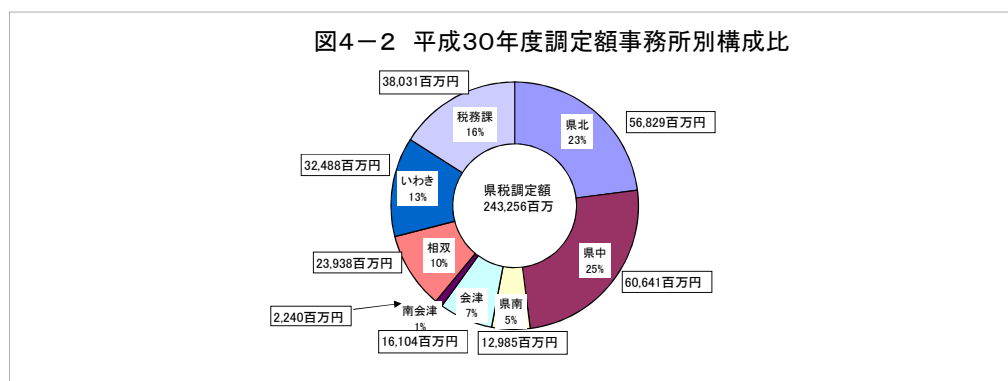
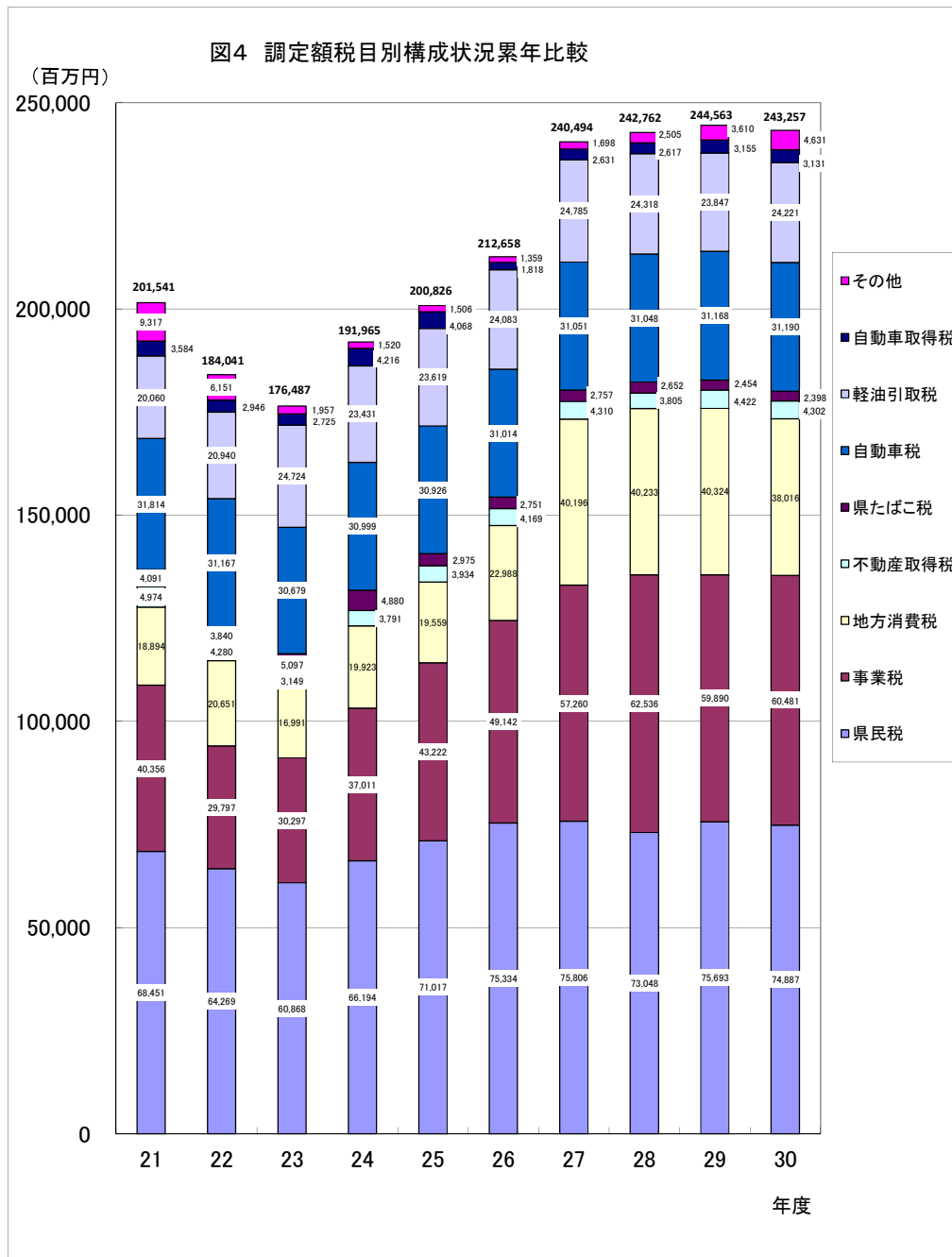


図5 平成30年度県税徴収分類(個人県民税及び税外収入を除く。収入額は過誤納金未処理額を除く。)

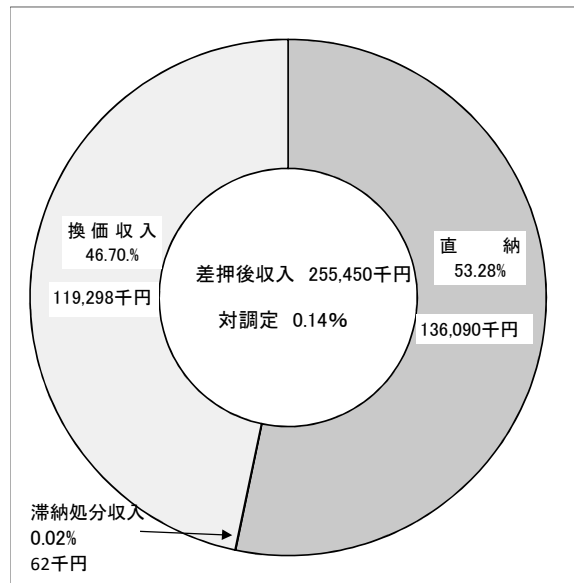
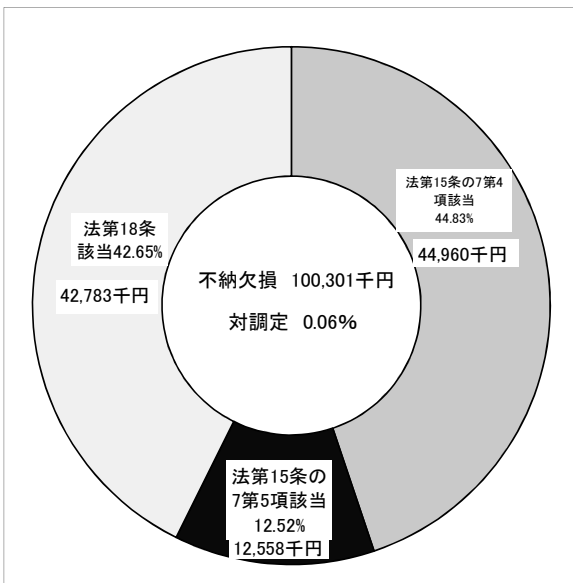
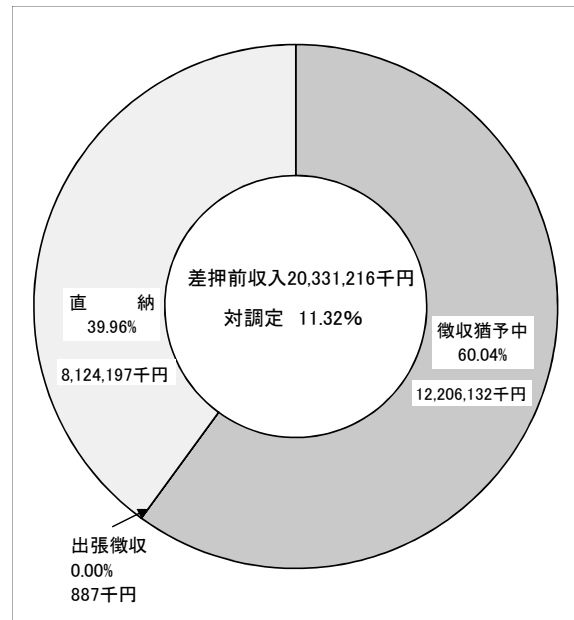
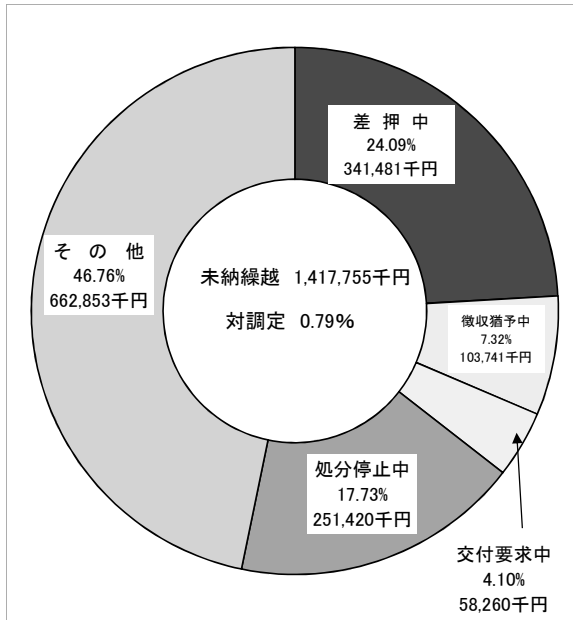
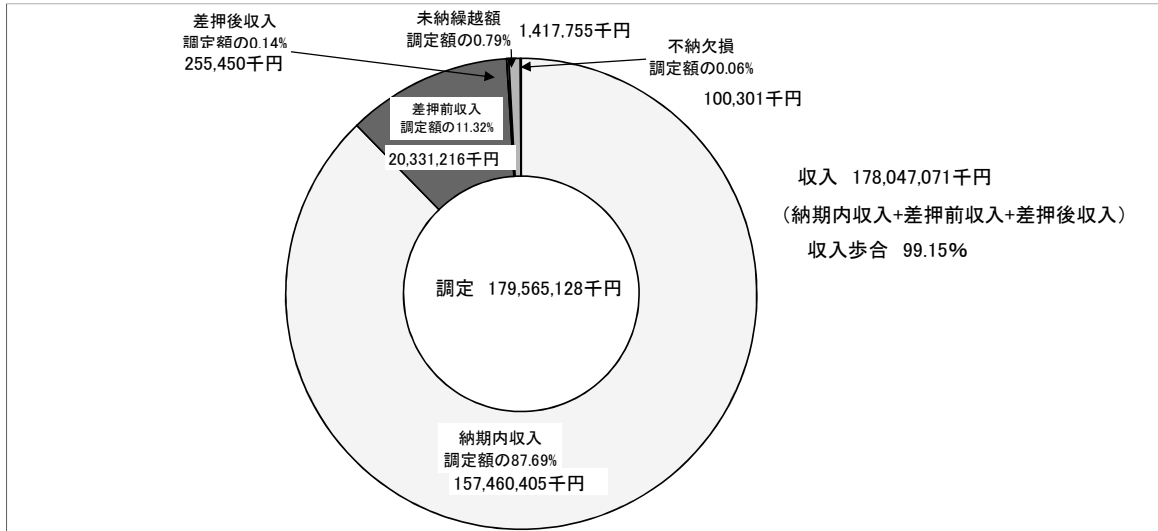


図6 法人県民税法人別調定額累年比較(単位:千円)

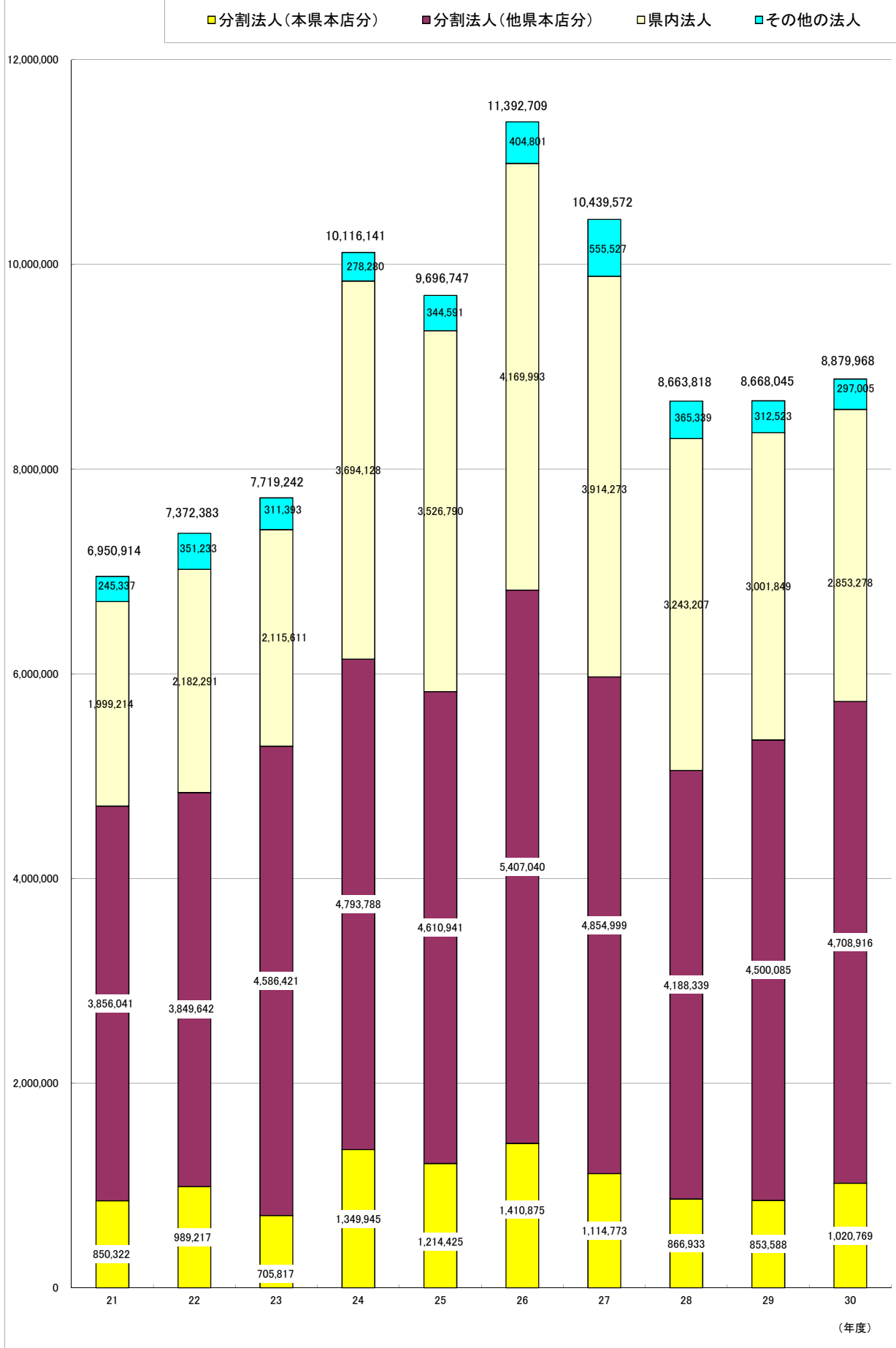




図7 法人事業税法人別調定額累年比較(単位:千円)

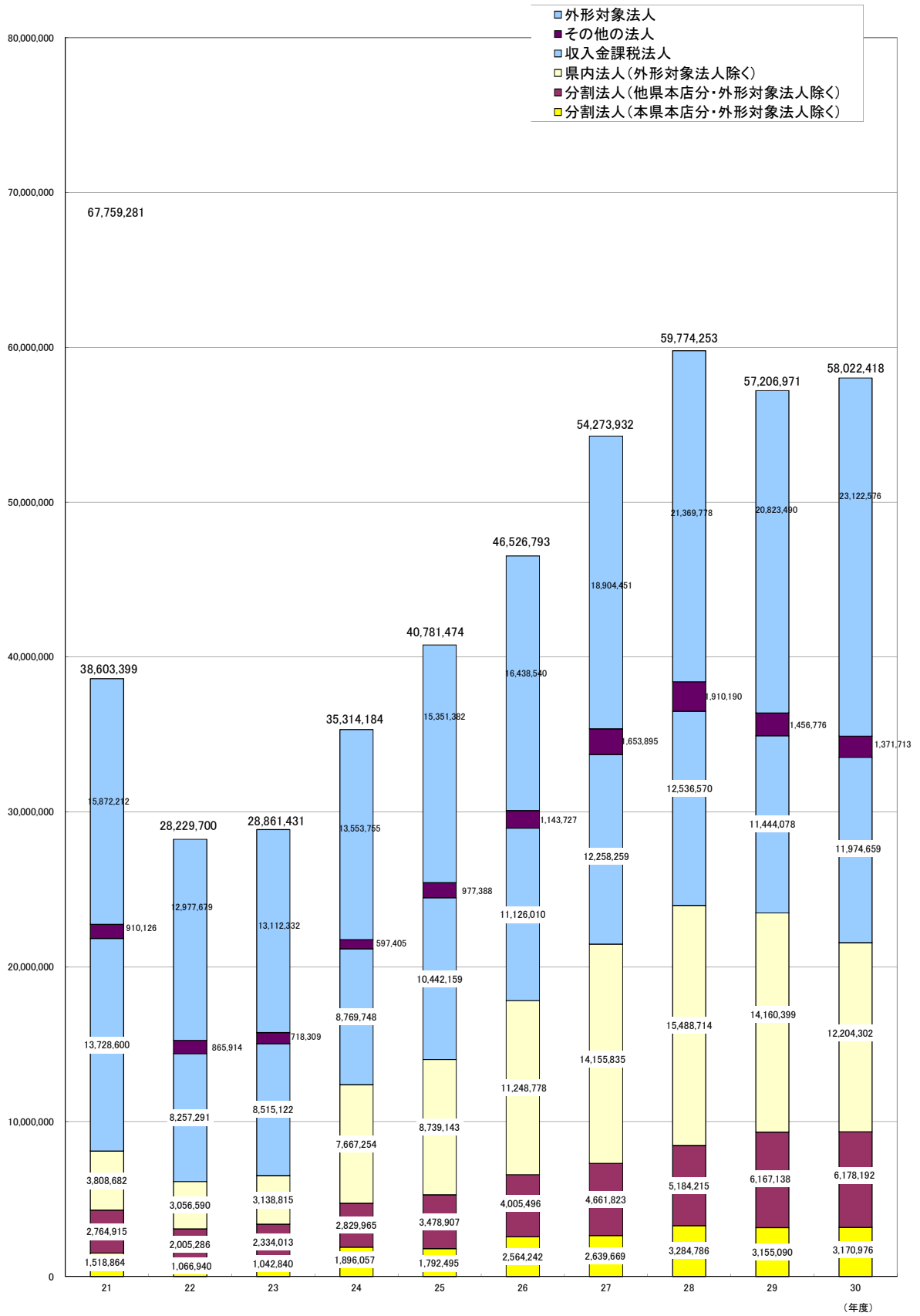


図8 不動産取得税種類別件数累年比較

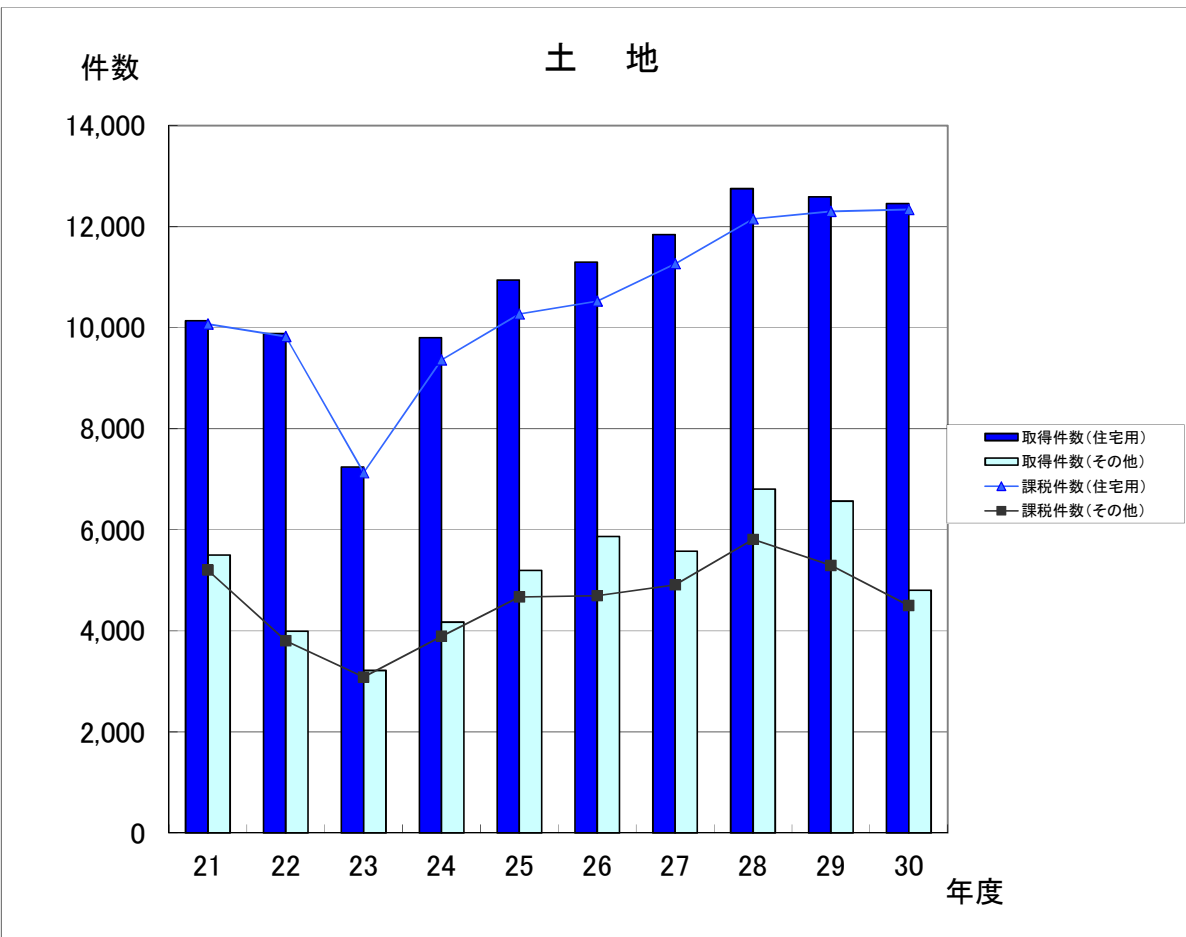
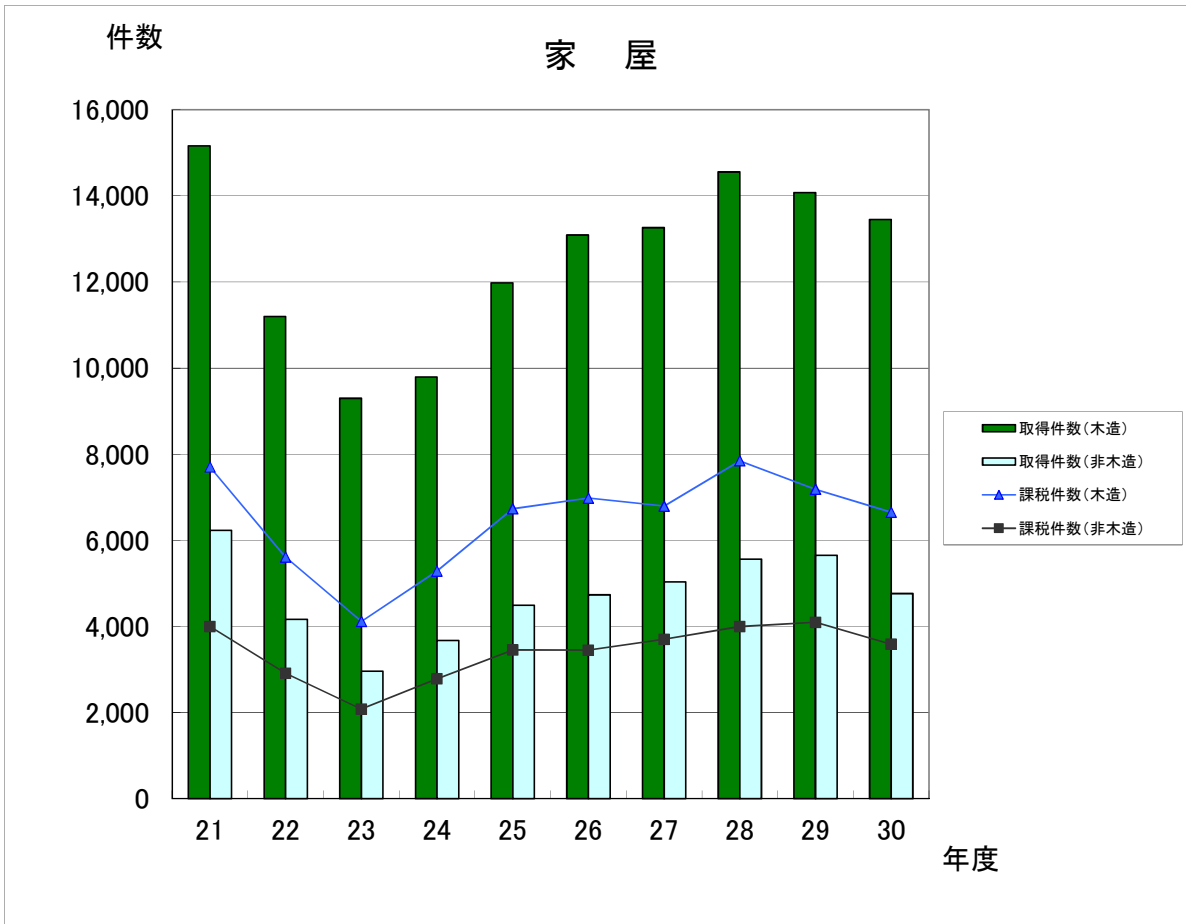


図9 県たばこ税調定額累年比較(単位:千円)

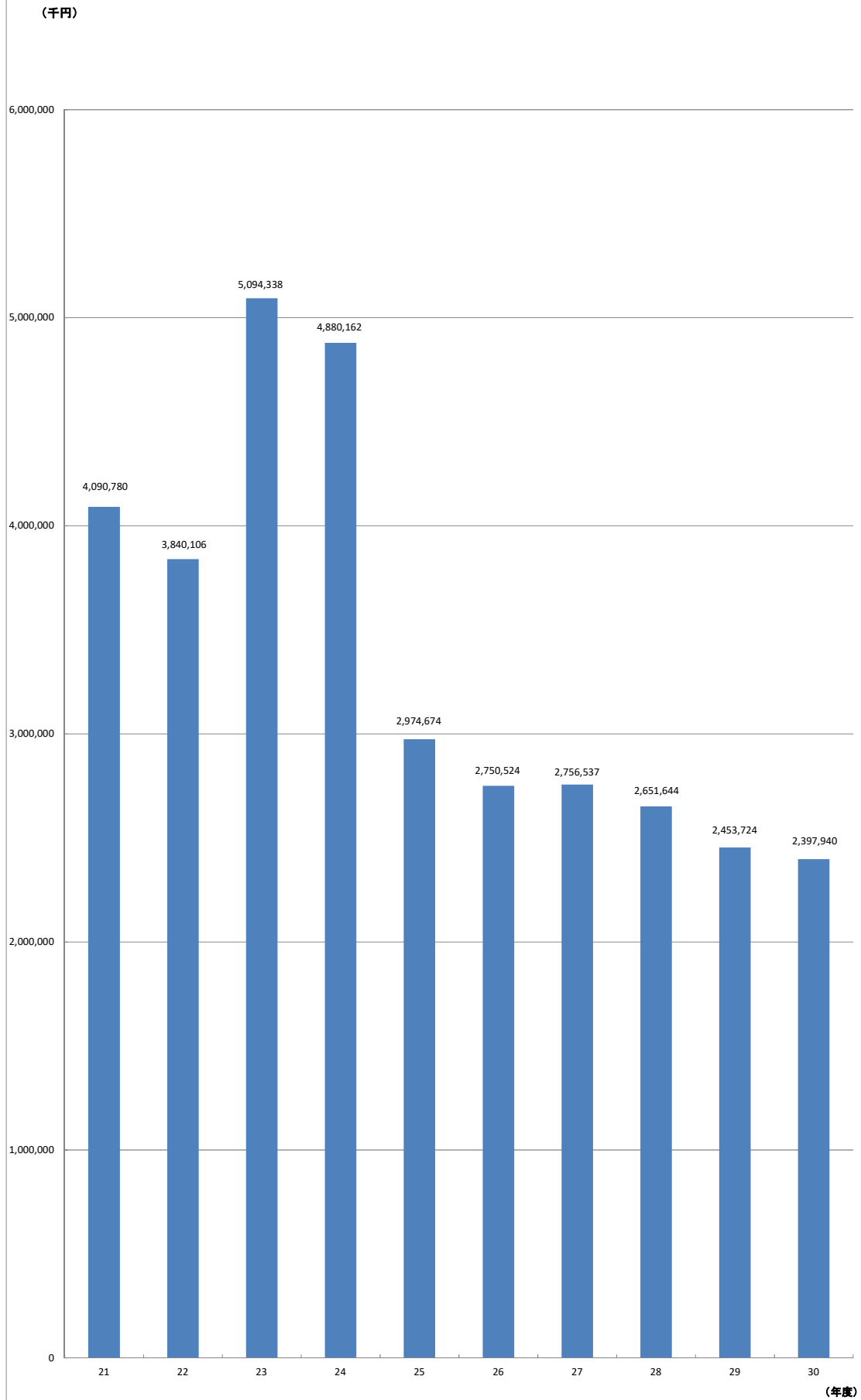


図10 ゴルフ場利用税調定額累年比較(単位:千円)

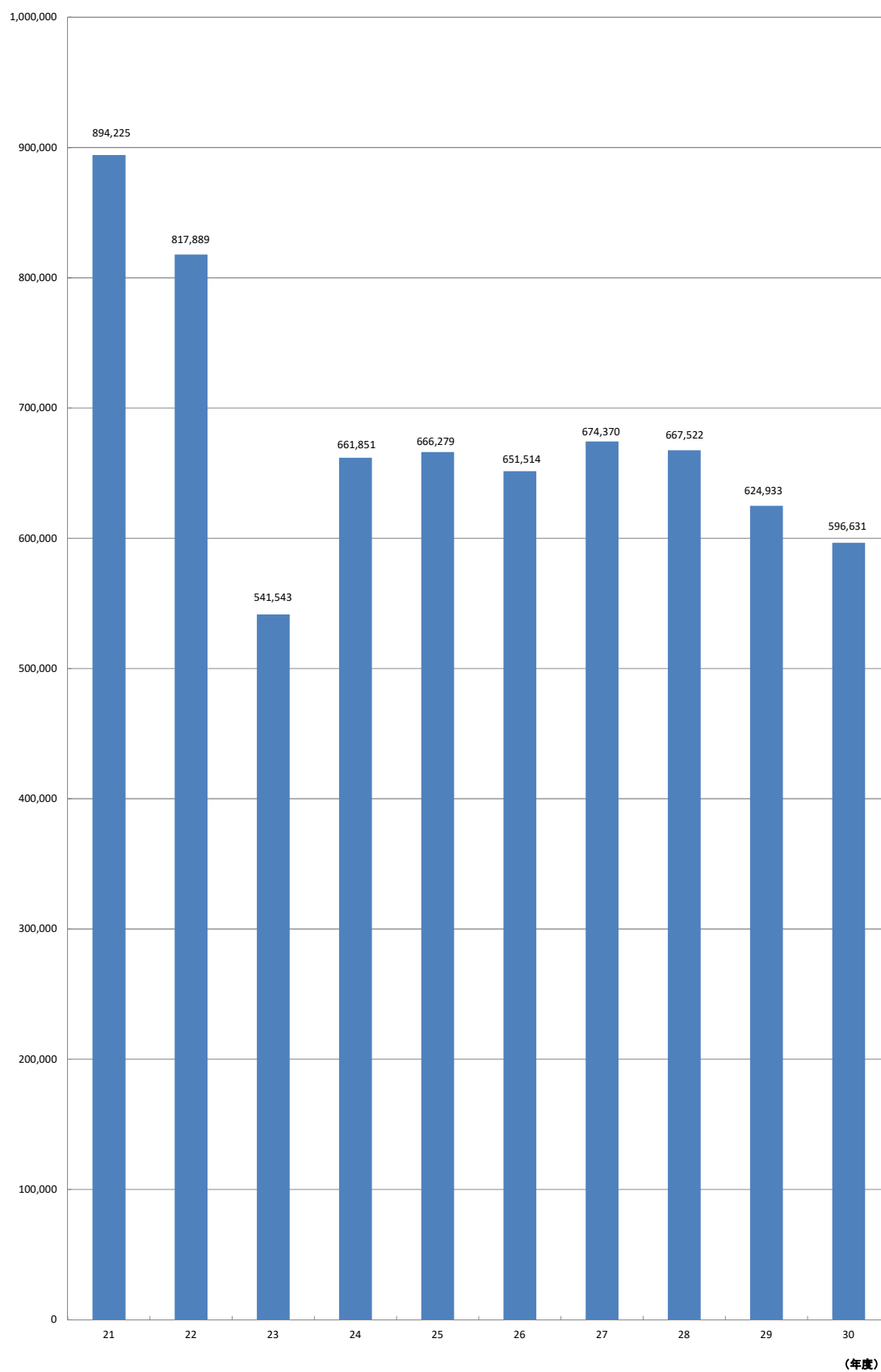


図11 軽油引取税調定額累年比較(単位:千円)

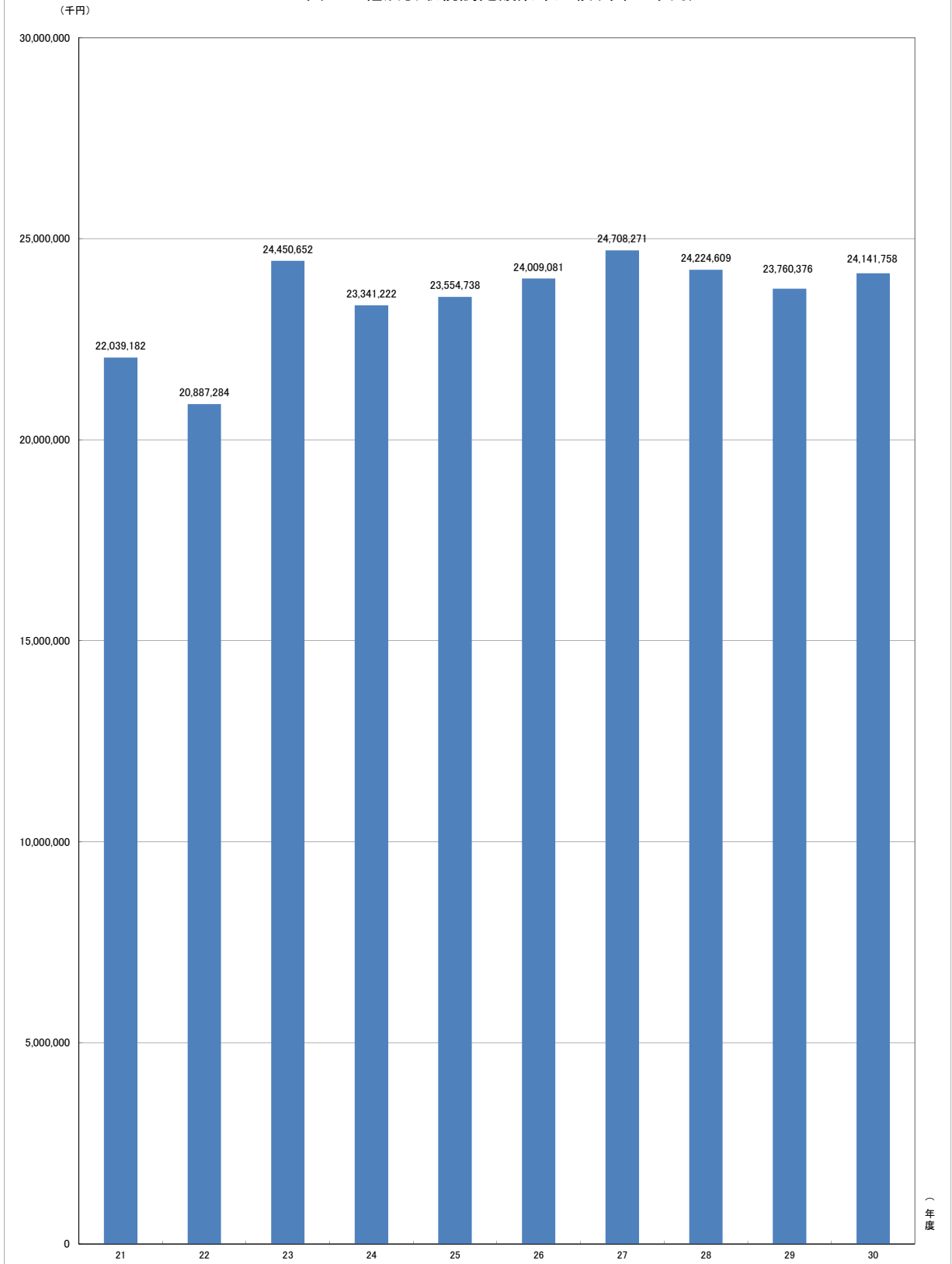


図12 自動車税車種別課税台数及び調定額累年比較(単位:千円)

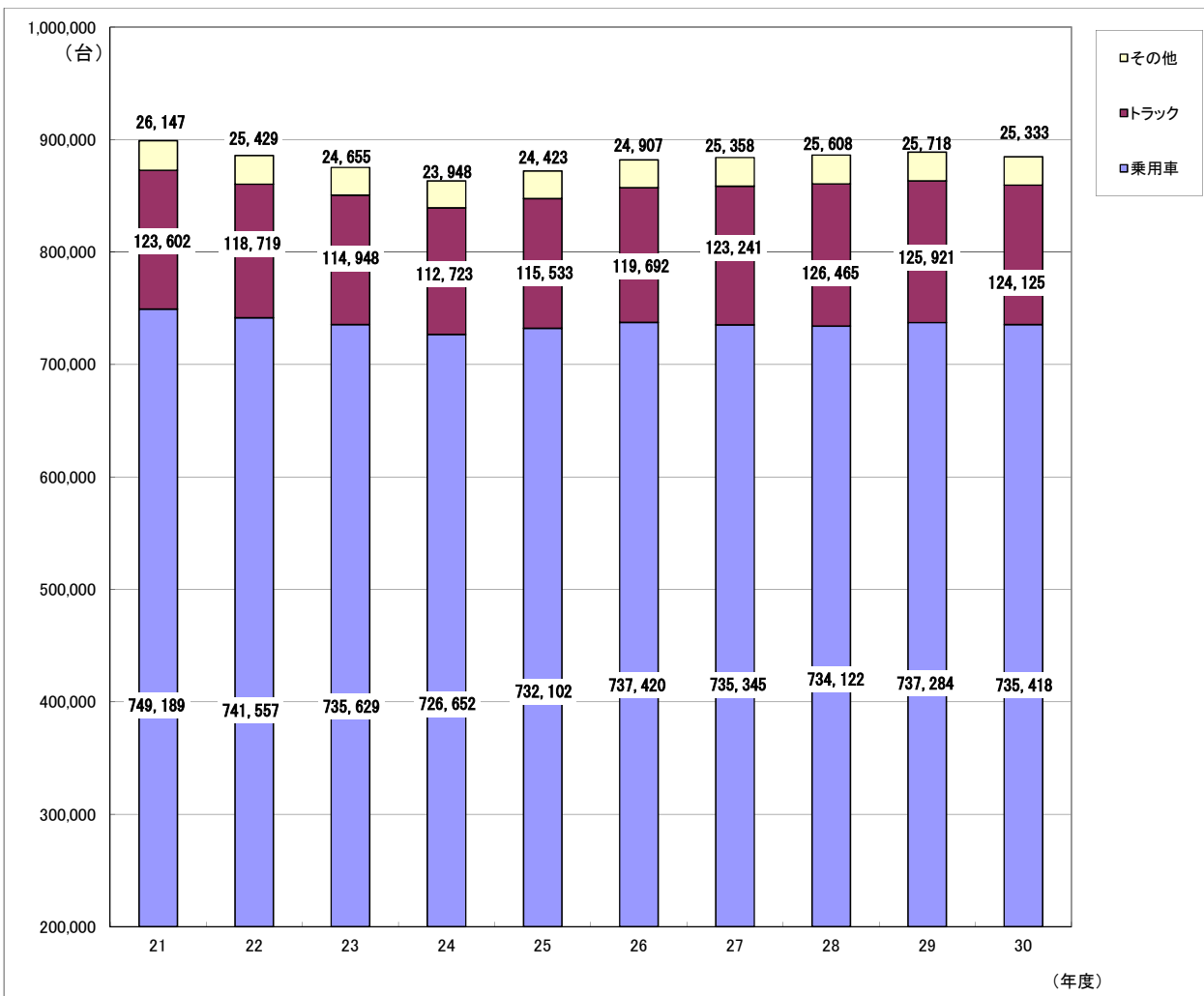
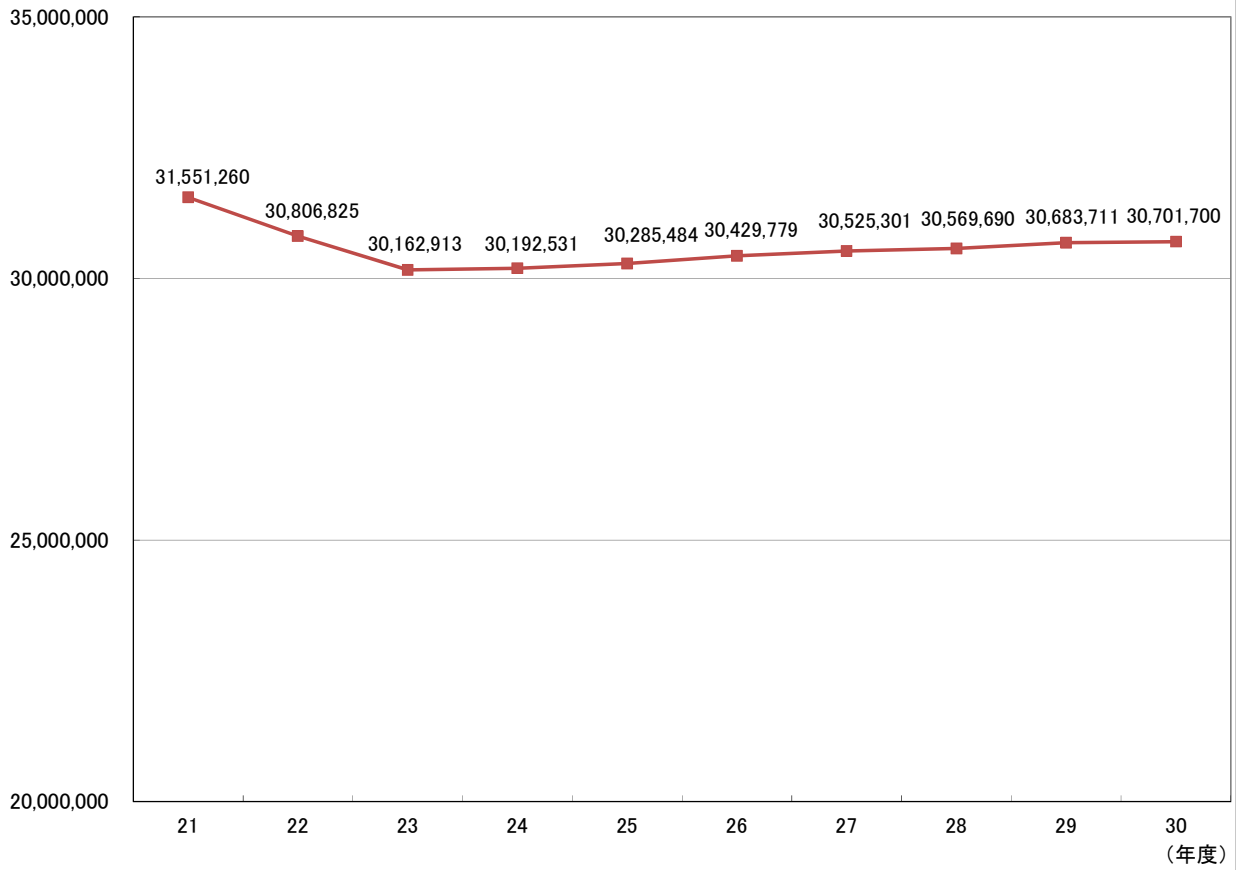


図13 産業廃棄物税事業者別調定額累年比較(単位:千円)

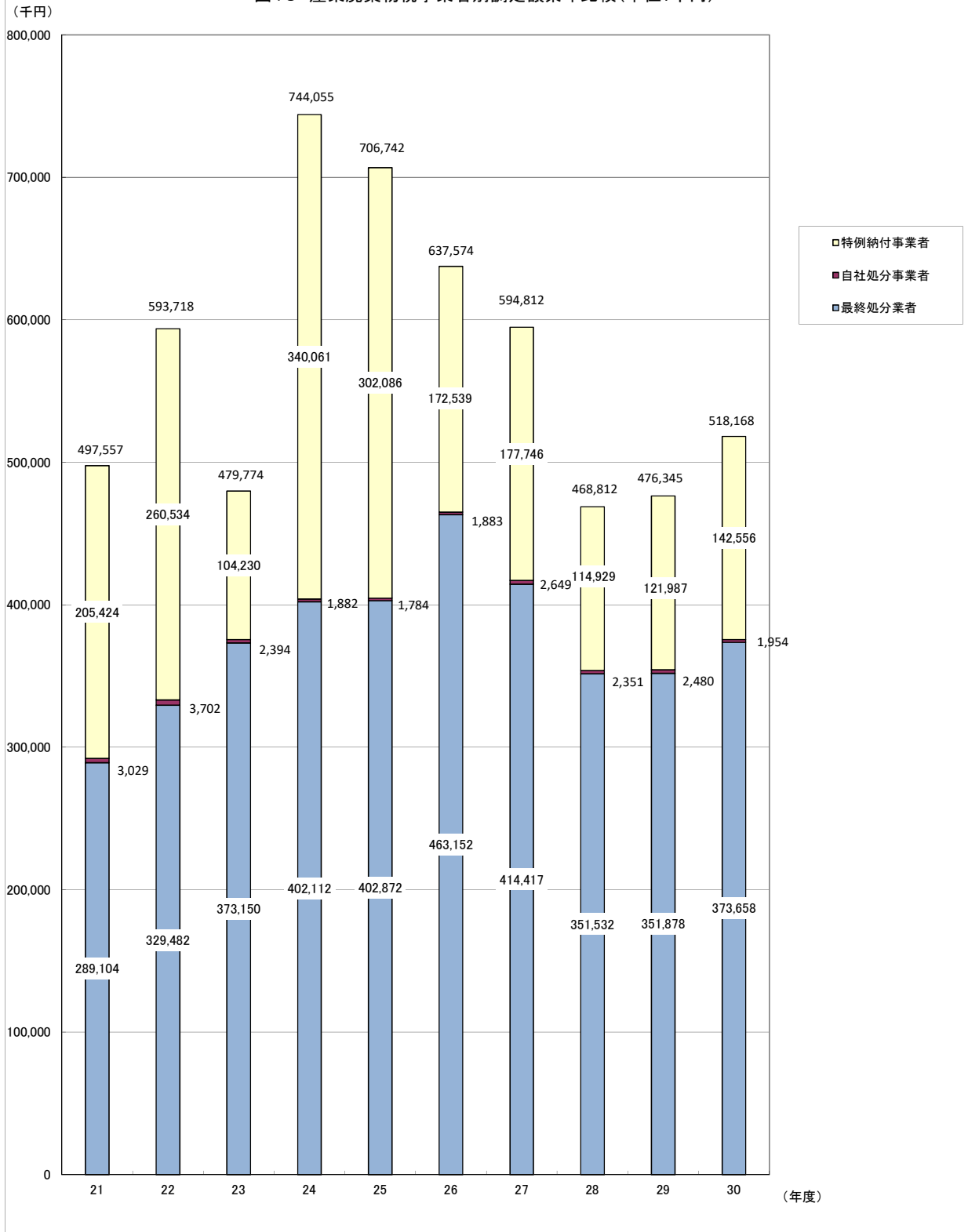



図14 県 税 の 変 遷



- 凡 例
- 1 ■ 平成30年度に存続している税目
  - 2 ■ 廃止になった税目
  - 3 ■ 同種税が第1種、第2種に区分されているとき、第2種税目



(前葉の下端)



- 凡例
- 1 ■ 平成30年度に存続している税目
  - 2 ▨ 廃止になった税目
  - 3 ▤ 同種税が第1種、第2種に区分されているとき、第2種税目



# 第1編 平成30年度の状況

## 第1章 県財政



# 1 平成30年度一般会計歳入歳出予算及び決算

## (1) 歳入

(単位:千円、%)

科 目	予 算 額	決 算 額	予算に対する 増減(△)額	予算額 に対する 決算額 の割合	構 成 比	
					予 算 額	決 算 額
県 税	238,482,508	238,888,732	406,224	100.2	15.9	17.2
地方消費税清算金	74,297,163	74,297,164	1	100.0	4.9	5.4
地方譲与税	35,031,215	35,031,215	0	100.0	2.3	2.5
地方特例交付金	765,212	765,212	0	100.0	0.1	0.1
地方交付税	269,400,547	269,400,547	0	100.0	17.9	19.4
交通安全対策特別交付金	549,009	549,009	0	100.0	0.0	0.0
分担金及び負担金	8,795,881	8,771,694	△ 24,187	99.7	0.6	0.6
使用料及び手数料	15,260,715	15,344,419	83,704	100.5	1.0	1.1
国庫支出金	383,269,478	300,353,071	△ 82,916,407	78.4	25.5	21.7
財産収入	3,195,595	3,193,560	△ 2,035	99.9	0.2	0.2
寄附金	6,279,300	6,283,059	3,759	100.1	0.4	0.5
繰入金	176,005,317	167,602,984	△ 8,402,333	95.2	11.7	12.1
繰越金	66,847,594	66,847,594	0	100.0	4.4	4.8
諸収入	88,319,348	87,747,400	△ 571,948	99.4	5.9	6.3
県債	137,302,047	112,430,947	△ 24,871,100	81.9	9.1	8.1
合 計	1,503,800,929	1,387,506,607	△ 116,294,322	92.3	100.0	100.0

## (2) 歳出

(単位:千円、%)

科 目	予 算 額	決 算 額	予算に対する 増減(△)額	予算額 に対する 決算額 の割合	構 成 比	
					予 算 額	決 算 額
議 会 費	1,554,751	1,540,529	△ 14,222	99.1	0.1	0.1
総 務 費	122,907,415	115,975,265	△ 6,932,150	94.4	8.2	8.8
民 生 費	127,603,130	124,510,075	△ 3,093,055	97.6	8.5	9.4
衛 生 費	153,949,046	151,229,249	△ 2,719,797	98.2	10.2	11.4
労 働 費	5,013,996	4,160,350	△ 853,646	83.0	0.3	0.3
農 林 水 産 業 費	159,850,195	123,172,531	△ 36,677,664	77.1	10.6	9.3
商 工 費	110,610,853	97,164,506	△ 13,446,347	87.8	7.4	7.4
土 木 費	285,755,377	188,798,466	△ 96,956,911	66.1	19.0	14.3
警 察 費	43,968,993	43,665,627	△ 303,366	99.3	2.9	3.3
教 育 費	234,465,084	226,741,935	△ 7,723,149	96.7	15.6	17.2
災 害 復 旧 費	45,484,394	33,047,050	△ 12,437,344	72.7	3.0	2.5
公 債 費	127,468,175	127,462,539	△ 5,636	100.0	8.5	9.6
諸 支 出 金	84,680,436	84,308,050	△ 372,386	99.6	5.7	6.4
予 備 費	489,084	0	△ 489,084	-	0.0	-
合 計	1,503,800,929	1,321,776,172	△ 182,024,757	87.9	100.0	100.0

## 2 平成30年度県税基準財政収入額

(単位:千円、%)

区分	基準財政 収入額 (A)	標準税収入額 (A)の100/75 (B)	最終予算額 (C)	収入額 (D)	(D)／(B)	(D)／(C)
税目						
県民税	59,210,578	78,947,437	71,638,600	72,598,119	92.0%	101.3%
個人	52,609,975	70,146,633	60,565,009	60,859,827	86.8%	100.5%
法人	5,731,037	7,641,383	8,819,898	8,658,020	113.3%	98.2%
利子割	168,447	224,596	523,400	605,850	269.8%	115.8%
配当割	360,406	480,541	969,636	1,271,852	264.7%	131.2%
株式等譲渡所得割	340,713	454,284	760,657	1,202,570	264.7%	158.1%
事業税	45,841,673 (-42)	61,122,230	59,763,336	59,534,561	97.4%	99.6%
個人	1,999,414 (30,892)	2,665,885	2,100,611	2,359,933	88.5%	112.3%
法人	43,842,259	58,456,345	57,662,725	57,174,628	97.8%	99.2%
地方消費税	31,618,163	42,157,551	38,016,436	40,323,821	95.7%	106.1%
譲渡割	23,400,536	31,200,715	36,301,599	38,784,239	124.3%	106.8%
貨物割	8,217,627	10,956,836	1,714,837	1,539,582	14.1%	89.8%
不動産取得税	(128,142)					
県たばこ税	3,076,659	4,102,212	4,126,231	4,235,460	103.2%	102.6%
ゴルフ場利用税	1,804,122	2,405,496	2,397,872	2,453,724	102.0%	102.3%
自動車税	143,644	191,525	594,979	622,384	325.0%	104.6%
鉱区税	22,919,882	30,559,843	30,653,446	30,649,541	100.3%	100.0%
固定資産税	7,763	10,351	10,433	10,608	102.5%	101.7%
自動車取得税	2,618,203	3,490,937	3,480,600	2,474,551	-	-
軽油引取税	728,903	971,871	3,130,958	3,155,101	324.6%	100.8%
	17,232,211	22,976,281	24,136,548	23,767,159	103.4%	98.5%
小計	(158,992)					
	185,201,801	246,935,734	237,949,439	239,825,029	97.1%	100.8%
地方道路譲与税	0	0	0	0	-	#DIV/0!
地方揮発油譲与税	4,190,544	5,587,392	4,347,342	4,347,342	77.8%	100.0%
石油ガス譲与税	197,509	263,345	196,077	196,077	74.5%	100.0%
航空機燃料譲与税	25,178	33,571	23,916	23,916	71.2%	100.0%
地方法人特別譲与税	21,592,435	28,789,913	30,463,880	30,463,880	105.8%	100.0%
小計	26,005,666	34,674,221	35,031,215	35,031,215	101.0%	100.0%
交通安全対策特別交付金	656,330	875,107	549,009	549,009	62.7%	100.0%
特例交付金	573,909	765,212	765,212	765,212	100.0%	100.0%
東日本大震災に係る特例加算額	736,310	981,747			-	
合計	(158,992)					
	213,174,016	284,232,021	274,294,875	276,170,465	97.2%	100.7%

※( )欄は、課税免除の額

## 3 平成30年度地方譲与税

(単位:千円)

税目	調定(収入)額							計	予算額
	5月	6月	8月	9月	11月	2月	3月		
地方譲与税	1,897,792	1,267,321	5,910,235	12,138	12,408,884	12,094,061	1,440,784	35,031,215	35,031,215
地方法人特別譲与税	1,897,792		5,910,235		10,561,792	12,094,061		30,463,880	30,463,880
地方揮発油譲与税		1,217,882			1,764,463		1,364,997	4,347,342	4,347,342
地方道路譲与税		0			0		0	0	0
石油ガス譲与税		49,439			82,629		64,009	196,077	196,077
航空機燃料譲与税				12,138			11,778	23,916	23,916

## 第2章 県税決算

# 1 平成30年度県税決算額

## (1) 税目別

区分		予算額	調定額	収入額	過誤納金未処理額		
税目		A	B	C	D		
県	税 計	現	237,381,235,000	239,276,006,144	237,784,078,325	44,632	
		滞	1,101,273,000	3,980,940,009	1,104,653,273	3,300	
		計	238,482,508,000	243,256,946,153	238,888,731,598	47,932	
民	個 人	現	59,772,369,000	60,834,960,201	60,045,609,592	0	
		滞	792,640,000	2,856,857,739	796,002,228	0	
		計	60,565,009,000	63,691,817,940	60,841,611,820	0	
	法 人	現	8,808,780,000	8,879,968,500	8,820,650,494	33,000	
		滞	11,118,000	61,285,995	11,119,054	0	
		計	8,819,898,000	8,941,254,495	8,831,769,548	33,000	
	利子割	現	523,400,000	523,404,195	523,404,195	0	
	配当割	現	969,636,000	969,636,397	969,636,397	0	
	譲渡所得割	現	760,657,000	760,657,313	760,657,313	0	
	税	計	現	70,834,842,000	71,968,626,606	71,119,957,991	33,000
滞			803,758,000	2,918,143,734	807,121,282	0	
計			71,638,600,000	74,886,770,340	71,927,079,273	33,000	
事	個 人	現	2,075,491,000	2,119,818,700	2,088,508,338	0	
		滞	25,120,000	142,393,463	25,123,690	0	
		計	2,100,611,000	2,262,212,163	2,113,632,028	0	
	法 人	現	57,628,909,000	58,022,418,000	57,695,683,251	600	
		滞	33,816,000	196,518,695	33,819,261	0	
		計	57,662,725,000	58,218,936,695	57,729,502,512	600	
	税	計	現	59,704,400,000	60,142,236,700	59,784,191,589	600
			滞	58,936,000	338,912,158	58,942,951	0
			計	59,763,336,000	60,481,148,858	59,843,134,540	600
地方	譲渡割	譲	36,301,599,000	36,301,599,702	36,301,599,702	0	
消費	貨物割	貨	1,714,837,000	1,714,837,285	1,714,837,285	0	
税	計	計	38,016,436,000	38,016,436,987	38,016,436,987	0	
不動産取得税	現	4,089,895,000	4,155,636,300	4,108,060,868	0		
	滞	36,336,000	146,750,384	36,339,403	0		
	計	4,126,231,000	4,302,386,684	4,144,400,271	0		
県たばこ税	現	2,397,872,000	2,397,939,809	2,397,939,809	0		
	滞	0	0	0	0		
	計	2,397,872,000	2,397,939,809	2,397,939,809	0		



(単位:円)

不納欠損額	未納繰越額	対予算 (C-D)/A		徴収率 (C-D)/B		調定額・収入額 前年度対比	
		本年度%	前年度%	本年度%	前年度%	調定額%	収入額%
2,170,310	1,489,802,141	100.17	100.15	99.38	99.42	99.48	99.43
234,121,991	2,642,168,045	100.31	100.03	27.75	29.26	98.68	93.58
236,292,301	4,131,970,186	100.17	100.15	98.20	98.26	99.47	99.41
2,079,239	787,271,370	100.46	100.48	98.70	98.47	99.83	100.06
133,912,144	1,926,943,367	100.42	100.06	27.86	28.84	96.97	93.67
135,991,383	2,714,214,737	100.46	100.47	95.53	95.26	99.69	99.97
52,871	59,298,135	100.13	100.15	99.33	99.75	102.44	102.02
7,202,562	42,964,379	100.01	100.02	18.14	21.26	108.01	92.17
7,255,433	102,262,514	100.13	100.15	98.78	99.23	102.48	102.01
0	0	100.00	100.00	100.00	100.00	86.39	86.39
0	0	100.00	100.00	100.00	100.00	76.24	76.24
0	0	100.00	100.00	100.00	100.00	63.25	63.25
2,132,110	846,569,505	100.40	100.42	98.82	98.69	99.01	99.14
141,114,706	1,969,907,746	100.42	100.06	27.66	28.70	97.18	93.65
143,246,816	2,816,477,251	100.40	100.41	96.05	95.91	98.94	99.08
0	31,310,362	100.63	100.44	98.52	97.21	88.47	89.66
10,287,969	106,981,804	100.01	100.01	17.64	27.51	127.69	81.89
10,287,969	138,292,166	100.62	100.43	93.43	94.11	90.21	89.56
0	326,735,349	100.12	100.05	99.44	99.87	101.43	100.99
9,962,539	152,736,895	100.01	100.01	17.21	24.78	112.23	77.93
9,962,539	479,472,244	100.12	100.05	99.16	99.64	101.46	100.97
0	358,045,711	100.13	100.06	99.40	99.76	100.90	100.54
20,250,508	259,718,699	100.01	100.01	17.39	25.84	118.24	79.57
20,250,508	617,764,410	100.13	100.06	98.95	99.41	100.99	100.52
0	0	100.00	100.00	100.00	100.00	93.60	93.60
0	0	100.00	100.00	100.00	100.00	111.38	111.38
0	0	100.00	100.00	100.00	100.00	94.28	94.28
0	47,575,432	100.44	100.31	98.86	98.89	97.63	97.60
33,093,908	77,317,073	100.01	99.57	24.76	15.90	88.78	137.64
33,093,908	124,892,505	100.44	100.31	96.33	95.78	97.30	97.85
0	0	100.00	100.00	100.00	100.00	97.73	97.73
0	0	—	—	—	—	—	—
0	0	100.00	100.00	100.00	100.00	97.73	97.73

区分		予算額	調定額	収入額	過誤納金未処理額
税目		A	B	C	D
ゴルフ場利用税	現	594,972,000	596,630,575	596,339,675	0
	滞	7,000	9,491,896	7,445	0
	計	594,979,000	606,122,471	596,347,120	0
自動車税	現	30,530,893,000	30,701,700,300	30,549,209,804	5,600
	滞	122,553,000	487,850,223	122,556,178	3,300
	計	30,653,446,000	31,189,550,523	30,671,765,982	8,900
鉱区税	現	10,431,000	10,436,000	10,436,000	0
	滞	2,000	107,900	2,300	0
	計	10,433,000	10,543,900	10,438,300	0
固定資産税	現	3,480,600,000	3,480,600,900	3,480,600,900	0
核燃料税	現	0	0	0	0
自動車取得税	現	3,130,931,000	3,130,932,200	3,130,932,200	0
	滞	27,000	27,800	27,800	0
	計	3,130,958,000	3,130,960,000	3,130,960,000	0
軽油引取税	現	24,056,894,000	24,141,757,947	24,056,900,682	5,432
	滞	79,654,000	79,655,914	79,655,914	0
	計	24,136,548,000	24,221,413,861	24,136,556,596	5,432
狩猟税	現	14,904,000	14,904,100	14,904,100	0
産業廃棄物税	現	518,165,000	518,167,720	518,167,720	0
	滞	0	0	0	0
	計	518,165,000	518,167,720	518,167,720	0

※ 県税計の現年度には地方消費税譲渡割、貨物割を含む。

(単位:円)

不納欠損額	未納繰越額	対予算 (C-D)/A		徴収率 (C-D)/B		調定額・収入額 前年度対比	
		本年度%	前年度%	本年度%	前年度%	調定額%	収入額%
0	290,900	100.23	100.00	99.95	99.58	95.47	95.83
3,226,848	6,257,603	106.36	100.00	0.08	1.23	116.85	7.45
3,226,848	6,548,503	100.23	100.00	98.39	98.31	95.75	95.82
38,200	152,457,896	100.06	100.04	99.50	99.46	100.06	100.10
36,330,421	328,966,924	100.00	99.95	25.12	27.14	100.69	93.15
36,368,621	481,424,820	100.06	100.04	98.34	98.34	100.07	100.07
0	0	100.05	100.03	100.00	99.98	98.36	98.38
105,600	0	115.00	—	2.13	0.00	48.13	—
105,600	0	100.05	100.03	99.00	97.91	97.32	98.40
0	0	100.00	100.00	100.00	100.00	140.66	140.66
0	0	—	—	—	—	—	—
0	0	100.00	100.00	100.00	99.99	99.23	99.23
0	0	102.96	—	100.00	—	—	—
0	0	100.00	100.00	100.00	99.99	99.23	99.23
0	84,862,697	100.00	100.00	99.65	99.66	101.61	101.59
0	0	100.00	100.00	100.00	100.00	92.15	92.15
0	84,862,697	100.00	100.00	99.65	99.67	101.57	101.55
0	0	100.00	100.00	100.00	100.00	91.65	91.65
0	0	100.00	100.00	100.00	100.00	108.78	108.78
0	0	—	—	—	—	—	—
0	0	100.00	100.00	100.00	100.00	108.78	108.78

## (2) 地方振興局別

(単位:円、%)

地方 振興局	区分	調定額 B	収入額 C	過誤納金 未処理額 D	不納 欠損額	未納 繰越額	徴収率 C-D / B		調定額・ 収入額 前年度対比	
							本年 度%	前年 度%	調定 額%	収入 額%
県北	現	55,832,533,417	55,566,916,138	13,232	583,669	265,046,842	99.52	99.41	97.93	98.04
	滞	996,013,499	262,009,366	0	84,571,303	649,432,830	26.31	26.71	101.19	99.64
	計	56,828,546,916	55,828,925,504	13,232	85,154,972	914,479,672	98.24	98.18	97.98	98.05
県中	現	59,339,973,149	58,920,832,633	31,400	676,388	418,495,528	99.29	99.17	101.58	101.71
	滞	1,301,318,409	369,347,405	3,300	58,380,385	873,593,919	28.38	30.98	100.57	92.13
	計	60,641,291,558	59,290,180,038	34,700	59,056,773	1,292,089,447	97.77	97.69	101.56	101.65
県南	現	12,738,877,360	12,651,901,901	0	74,931	86,900,528	99.32	99.43	105.38	105.26
	滞	245,986,230	68,712,038	0	15,491,999	161,782,193	27.93	26.83	84.63	88.11
	計	12,984,863,590	12,720,613,939	0	15,566,930	248,682,721	97.96	97.73	104.89	105.15
会津	現	15,893,963,944	15,808,271,143	0	289,451	85,403,350	99.46	99.51	94.53	94.48
	滞	210,327,452	75,881,435	0	12,852,551	121,593,466	36.08	36.03	92.89	92.87
	計	16,104,291,396	15,884,152,578	0	13,142,002	206,996,816	98.63	98.67	94.51	94.48
南会津	現	2,224,313,801	2,219,579,307	0	0	4,734,494	99.79	99.67	109.13	109.25
	滞	16,027,745	4,187,961	0	475,230	11,364,554	26.13	33.25	108.05	84.92
	計	2,240,341,546	2,223,767,268	0	475,230	16,099,048	99.26	99.19	109.12	109.19
相双	現	23,542,394,257	23,402,348,396	0	234,380	139,811,481	99.41	99.39	107.71	107.73
	滞	395,392,020	94,966,056	0	12,117,960	288,308,004	24.02	27.53	103.54	90.34
	計	23,937,786,277	23,497,314,452	0	12,352,340	428,119,485	98.16	98.15	107.64	107.64
いわき	現	31,672,609,129	31,182,887,720	0	311,491	489,409,918	98.45	99.13	99.09	98.42
	滞	815,874,654	229,549,012	0	50,232,563	536,093,079	28.14	29.31	96.88	93.01
	計	32,488,483,783	31,412,436,732	0	50,544,054	1,025,502,997	96.69	97.34	99.04	98.37
税務課	現	38,031,341,087	38,031,341,087	0	0	0	100.00	100.00	94.28	94.28
合計	現	239,276,006,144	237,784,078,325	44,632	2,170,310	1,489,802,141	99.38	99.42	99.48	99.43
	滞	3,980,940,009	1,104,653,273	3,300	234,121,991	2,642,168,045	27.75	29.26	98.68	93.58
	計	243,256,946,153	238,888,731,598	47,932	236,292,301	4,131,970,186	98.20	98.26	99.47	99.41

## (3) 税目別・地方振興局別

## 1) 個人県民税

(単位:円、%)

区 分		調定額 A	収入額 B	過誤納金 未処理額 C	不 納 欠損額	未 納 繰越額	収入 (B-C)	
							歩合 A	
							本年度	前年度
地方振興局								
県北	現	15,625,802,483	15,440,280,732	0	545,469	184,976,282	98.81	98.55
	滞	709,314,661	203,610,878	0	37,619,921	468,083,862	28.71	28.55
	計	16,335,117,144	15,643,891,610	0	38,165,390	653,060,144	95.77	95.43
県中	現	17,329,116,726	17,100,404,084	0	676,388	228,036,254	98.68	98.46
	滞	851,034,118	214,195,095	0	43,093,129	593,745,894	25.17	26.64
	計	18,180,150,844	17,314,599,179	0	43,769,517	821,782,148	95.24	94.98
県南	現	4,263,966,497	4,227,204,837	0	27,560	36,734,100	99.14	98.87
	滞	175,359,926	53,070,057	0	9,472,613	112,817,256	30.26	29.07
	計	4,439,326,423	4,280,274,894	0	9,500,173	149,551,356	96.42	95.70
会津	現	6,535,035,549	6,473,824,686	0	289,451	60,921,412	99.06	99.02
	滞	156,376,756	59,596,441	0	3,939,357	92,840,958	38.11	38.23
	計	6,691,412,305	6,533,421,127	0	4,228,808	153,762,370	97.64	97.59
南会津	現	591,725,693	587,407,199	0	0	4,318,494	99.27	99.11
	滞	13,707,668	3,521,297	0	442,430	9,743,941	25.69	33.78
	計	605,433,361	590,928,496	0	442,430	14,062,435	97.60	97.69
相双	現	5,186,198,029	5,092,229,092	0	228,880	93,740,057	98.19	98.23
	滞	304,935,084	58,802,421	0	7,607,135	238,525,528	19.28	22.45
	計	5,491,133,113	5,151,031,513	0	7,836,015	332,265,585	93.81	94.26
いわき	現	11,303,115,224	11,124,258,962	0	311,491	178,544,771	98.42	98.00
	滞	646,129,526	203,206,039	0	31,737,559	411,185,928	31.45	32.38
	計	11,949,244,750	11,327,465,001	0	32,049,050	589,730,699	94.80	94.32
合計	現	60,834,960,201	60,045,609,592	0	2,079,239	787,271,370	98.70	98.47
	滞	2,856,857,739	796,002,228	0	133,912,144	1,926,943,367	27.86	28.84
	計	63,691,817,940	60,841,611,820	0	135,991,383	2,714,214,737	95.53	95.26

## 2) 法人県民税

(単位:円、%)

区分		調定額 A	収入額 B	過誤納金 未処理額 C	不納 欠損額	未納 繰越額	収入 (B-C)	
							歩合	
							A	
地方振興局		A	B	C			本年度	前年度
県北	現	2,171,039,300	2,165,031,908	3,100	0	6,010,492	99.72	99.67
	滞	19,459,308	3,505,214	0	3,833,867	12,120,227	18.01	22.00
	計	2,190,498,608	2,168,537,122	3,100	3,833,867	18,130,719	99.00	99.06
県中	現	2,968,650,000	2,960,280,647	29,900	0	8,399,253	99.72	99.66
	滞	26,119,556	3,975,314	0	1,696,657	20,447,585	15.22	16.62
	計	2,994,769,556	2,964,255,961	29,900	1,696,657	28,846,838	98.98	99.04
県南	現	935,599,000	931,151,208	0	47,371	4,400,421	99.52	99.96
	滞	1,036,817	226,060	0	339,280	471,477	21.80	21.97
	計	936,635,817	931,377,268	0	386,651	4,871,898	99.44	99.75
会津	現	450,913,500	448,513,724	0	0	2,399,776	99.47	99.80
	滞	3,046,904	1,094,045	0	590,817	1,362,042	35.91	14.41
	計	453,960,404	449,607,769	0	590,817	3,761,818	99.04	99.19
南会津	現	46,904,700	46,904,700	0	0	0	100.00	99.43
	滞	264,000	187,000	0	0	77,000	70.83	100.00
	計	47,168,700	47,091,700	0	0	77,000	99.84	99.43
相双	現	830,226,800	826,546,304	0	5,500	3,674,996	99.56	99.81
	滞	3,532,340	1,158,200	0	22,000	2,352,140	32.79	44.76
	計	833,759,140	827,704,504	0	27,500	6,027,136	99.27	99.44
いわき	現	1,476,635,200	1,442,222,003	0	0	34,413,197	97.67	99.85
	滞	7,827,070	973,221	0	719,941	6,133,908	12.43	16.76
	計	1,484,462,270	1,443,195,224	0	719,941	40,547,105	97.22	99.47
合計	現	8,879,968,500	8,820,650,494	33,000	52,871	59,298,135	99.33	99.75
	滞	61,285,995	11,119,054	0	7,202,562	42,964,379	18.14	21.26
	計	8,941,254,495	8,831,769,548	33,000	7,255,433	102,262,514	98.78	99.23

## 3) 県民税利子割

(単位:円、%)

区 分		調定額 A	収入額 B	過誤納金 未処理額 C	不 納 欠損額	未 納 繰越額	収入 (B-C)	
							歩合	
							本年度	前年度
地方振興局								
	県北							
	現	108,850,636	108,850,636	0	0	0	100.00	100.00
	滞	0	0	0	0	0	-	-
	計	108,850,636	108,850,636	0	0	0	100.00	100.00
県中	現	359,355,381	359,355,381	0	0	0	100.00	100.00
	滞	0	0	0	0	0	-	-
	計	359,355,381	359,355,381	0	0	0	100.00	100.00
県南	現	8,456,120	8,456,120	0	0	0	100.00	100.00
	滞	0	0	0	0	0	-	-
	計	8,456,120	8,456,120	0	0	0	100.00	100.00
会津	現	19,596,899	19,596,899	0	0	0	100.00	100.00
	滞	0	0	0	0	0	-	-
	計	19,596,899	19,596,899	0	0	0	100.00	100.00
南会津	現	253,874	253,874	0	0	0	100.00	100.00
	滞	0	0	0	0	0	-	-
	計	253,874	253,874	0	0	0	100.00	100.00
相双	現	10,808,489	10,808,489	0	0	0	100.00	100.00
	滞	0	0	0	0	0	-	-
	計	10,808,489	10,808,489	0	0	0	100.00	100.00
いわき	現	16,082,796	16,082,796	0	0	0	100.00	100.00
	滞	0	0	0	0	0	-	-
	計	16,082,796	16,082,796	0	0	0	100.00	100.00
合計	現	523,404,195	523,404,195	0	0	0	100.00	100.00
	滞	0	0	0	0	0	-	-
	計	523,404,195	523,404,195	0	0	0	100.00	100.00

## 4) 県民税配当割

(単位:円、%)

区 分		調定額	収入額	過誤納金 未処理額	不 納 欠損額	未 納 繰越額	収入 (B-C)	
							歩合 A	
地方振興局		A	B	C			本年度	前年度
県北	現	969,636,397	969,636,397	0	0	0	100.00	100.00
	計	969,636,397	969,636,397	0	0	0	100.00	100.00

## 5) 県民税株式等譲渡所得割

区 分		調定額	収入額	過誤納金 未処理額	不 納 欠損額	未 納 繰越額	収入 (B-C)	
							歩合 A	
地方振興局		A	B	C			本年度	前年度
県北	現	760,657,313	760,657,313	0	0	0	100.00	100.00
	計	760,657,313	760,657,313	0	0	0	100.00	100.00



## 6) 個人事業税

(単位:円、%)

区 分		調定額 A	収入額 B	過誤納金 未処理額 C	不 納 欠損額	未 納 繰越額	収入 (B-C)	
							歩合 A	
							本年度	前年度
地方振興局								
県北	現	493,502,700	481,913,374	0	0	11,589,326	97.65	95.13
	滞	37,968,434	4,687,454	0	212,949	33,068,031	12.35	41.26
	計	531,471,134	486,600,828	0	212,949	44,657,357	91.56	93.26
県中	現	626,565,900	612,223,746	0	0	14,342,154	97.71	96.93
	滞	63,075,973	11,521,880	0	3,358,401	48,195,692	18.27	21.28
	計	689,641,873	623,745,626	0	3,358,401	62,537,846	90.44	91.09
県南	現	114,335,700	113,972,072	0	0	363,628	99.68	97.57
	滞	4,623,724	1,081,672	0	132,730	3,409,322	23.39	46.77
	計	118,959,424	115,053,744	0	132,730	3,772,950	96.72	96.54
会津	現	179,468,500	178,451,533	0	0	1,016,967	99.43	98.52
	滞	6,005,401	2,961,349	0	593,650	2,450,402	49.31	54.53
	計	185,473,901	181,412,882	0	593,650	3,467,369	97.81	96.99
南会津	現	17,927,900	17,927,900	0	0	0	100.00	99.31
	滞	129,000	15,500	0	0	113,500	12.02	0.00
	計	18,056,900	17,943,400	0	0	113,500	99.37	99.21
相双	現	292,401,900	291,782,700	0	0	619,200	99.79	99.32
	滞	8,672,770	2,358,800	0	782,270	5,531,700	27.20	28.25
	計	301,074,670	294,141,500	0	782,270	6,150,900	97.70	97.59
いわき	現	395,616,100	392,237,013	0	0	3,379,087	99.15	97.90
	滞	21,918,161	2,497,035	0	5,207,969	14,213,157	11.39	15.33
	計	417,534,261	394,734,048	0	5,207,969	17,592,244	94.54	95.12
合計	現	2,119,818,700	2,088,508,338	0	0	31,310,362	98.52	97.21
	滞	142,393,463	25,123,690	0	10,287,969	106,981,804	17.64	27.51
	計	2,262,212,163	2,113,632,028	0	10,287,969	138,292,166	93.43	94.11

## 7) 法人事業税

(単位:円、%)

区 分		調定額 A	収入額 B	過誤納金 未処理額 C	不 納 欠損額	未 納 繰越額	収入 (B-C)		
							歩合 A		
							本年度	前年度	
地方振興局									
	県北	現	15,316,285,600	15,297,946,376	0	0	18,339,224	99.88	99.83
		滞	50,645,191	15,508,833	0	7,875,694	27,260,664	30.62	19.43
計		15,366,930,791	15,313,455,209	0	7,875,694	45,599,888	99.65	99.67	
県中	現	14,258,908,100	14,242,532,566	600	0	16,376,134	99.89	99.76	
	滞	73,518,251	4,224,726	0	1,250,608	68,042,917	5.75	12.31	
	計	14,332,426,351	14,246,757,292	600	1,250,608	84,419,051	99.40	99.46	
県南	現	4,383,798,800	4,351,332,000	0	0	32,466,800	99.26	99.99	
	滞	1,405,048	104,151	0	257,137	1,043,760	7.41	7.04	
	計	4,385,203,848	4,351,436,151	0	257,137	33,510,560	99.23	99.93	
会津	現	4,254,701,100	4,249,341,279	0	0	5,359,821	99.87	99.99	
	滞	1,553,471	99,618	0	417,300	1,036,553	6.41	11.45	
	計	4,256,254,571	4,249,440,897	0	417,300	6,396,374	99.84	99.94	
南会津	現	1,070,840,700	1,070,840,700	0	0	0	100.00	100.00	
	滞	0	0	0	0	0	—	—	
	計	1,070,840,700	1,070,840,700	0	0	0	100.00	100.00	
相双	現	9,881,565,400	9,870,178,722	0	0	11,386,678	99.88	99.93	
	滞	27,731,535	9,116,721	0	0	18,614,814	32.87	50.70	
	計	9,909,296,935	9,879,295,443	0	0	30,001,492	99.70	99.66	
いわき	現	8,856,318,300	8,613,511,608	0	0	242,806,692	97.26	99.90	
	滞	41,665,199	4,765,212	0	161,800	36,738,187	11.44	11.52	
	計	8,897,983,499	8,618,276,820	0	161,800	279,544,879	96.86	99.52	
合計	現	58,022,418,000	57,695,683,251	600	0	326,735,349	99.44	99.87	
	滞	196,518,695	33,819,261	0	9,962,539	152,736,895	17.21	24.78	
	計	58,218,936,695	57,729,502,512	600	9,962,539	479,472,244	99.16	99.64	

## 8) 不動産取得税

(単位:円、%)

区 分		調定額 A	収入額 B	過誤納金 未処理額 C	不 納 欠損額	未 納 繰越額	収入 (B-C)	
							歩合 A	
							本年度	前年度
地方振興局								
県北	現	1,107,279,900	1,098,630,911	0	0	8,648,989	99.22	99.16
	滞	49,826,065	5,466,873	0	25,239,187	19,120,005	10.97	9.08
	計	1,157,105,965	1,104,097,784	0	25,239,187	27,768,994	95.42	93.89
県中	現	1,053,730,400	1,045,750,331	0	0	7,980,069	99.24	99.14
	滞	19,353,532	6,756,564	0	591,430	12,005,538	34.91	38.37
	計	1,073,083,932	1,052,506,895	0	591,430	19,985,607	98.08	97.69
県南	現	202,167,100	199,989,439	0	0	2,177,661	98.92	99.80
	滞	24,167,445	1,427,980	0	462,400	22,277,065	5.91	12.40
	計	226,334,545	201,417,419	0	462,400	24,454,726	88.99	93.41
会津	現	413,822,700	409,912,513	0	0	3,910,187	99.06	99.46
	滞	11,804,723	4,001,404	0	4,218,445	3,584,874	33.90	22.76
	計	425,627,423	413,913,917	0	4,218,445	7,495,061	97.25	96.56
南会津	現	26,182,100	26,182,100	0	0	0	100.00	100.00
	滞	0	0	0	0	0	—	100.00
	計	26,182,100	26,182,100	0	0	0	100.00	100.00
相双	現	746,603,800	725,218,100	0	0	21,385,700	97.14	96.89
	滞	28,360,910	17,243,182	0	1,638,318	9,479,410	60.80	20.03
	計	774,964,710	742,461,282	0	1,638,318	30,865,110	95.81	96.34
いわき	現	605,850,300	602,377,474	0	0	3,472,826	99.43	99.47
	滞	13,237,709	1,443,400	0	944,128	10,850,181	10.90	6.07
	計	619,088,009	603,820,874	0	944,128	14,323,007	97.53	95.64
合計	現	4,155,636,300	4,108,060,868	0	0	47,575,432	98.86	98.89
	滞	146,750,384	36,339,403	0	33,093,908	77,317,073	24.76	15.90
	計	4,302,386,684	4,144,400,271	0	33,093,908	124,892,505	96.33	95.78

## 9) 県たばこ税

(単位:円、%)

区 分	調定額 A	収入額 B	過誤納金 未処理額 C	不 納 欠損額	未 納 繰越額	収入 (B-C)		
						歩合 A		
						本年度	前年度	
地方振興局								
県中	現	2,397,939,809	2,397,939,809	0	0	0	100.00	100.00
	滞	0	0	0	0	0	—	—
	計	2,397,939,809	2,397,939,809	0	0	0	100.00	100.00

## 10) ゴルフ場利用税

(単位:円、%)

区 分	調定額 A	収入額 B	過誤納金 未処理額 C	不 納 欠損額	未 納 繰越額	収入 (B-C)		
						歩合 A		
						本年度	前年度	
地方振興局								
県北	現	82,475,925	82,475,925	0	0	0	100.00	100.00
	滞	3,226,848	0	0	3,226,848	0	0.00	0.00
	計	85,702,773	82,475,925	0	3,226,848	0	96.23	96.22
県中	現	84,704,225	84,704,225	0	0	0	100.00	100.00
	滞	0	0	0	0	0	—	—
	計	84,704,225	84,704,225	0	0	0	100.00	100.00
県南	現	136,209,250	135,918,350	0	0	290,900	99.79	98.16
	滞	2,649,150	7,445	0	0	2,641,705	0.28	—
	計	138,858,400	135,925,795	0	0	2,932,605	97.89	98.16
会津	現	61,045,300	61,045,300	0	0	0	100.00	100.00
	滞	0	0	0	0	0	—	—
	計	61,045,300	61,045,300	0	0	0	100.00	100.00
南会津	現	4,488,500	4,488,500	0	0	0	100.00	100.00
	滞	0	0	0	0	0	—	—
	計	4,488,500	4,488,500	0	0	0	100.00	100.00
相双	現	8,813,750	8,813,750	0	0	0	100.00	100.00
	滞	0	0	0	0	0	—	—
	計	8,813,750	8,813,750	0	0	0	100.00	100.00
いわき	現	218,893,625	218,893,625	0	0	0	100.00	100.00
	滞	3,615,898	0	0	0	3,615,898	0.00	2.04
	計	222,509,523	218,893,625	0	0	3,615,898	98.37	98.02
合計	現	596,630,575	596,339,675	0	0	290,900	99.95	99.58
	滞	9,491,896	7,445	0	3,226,848	6,257,603	0.08	1.23
	計	606,122,471	596,347,120	0	3,226,848	6,548,503	98.39	98.31

## 11) 地方消費税

(単位:円、%)

区 分	調定額 A	収入額 B	過誤納金 未処理額 C	不 納 欠損額	未 納 繰越額	収入 (B-C)		
						歩合 A		
						本年度	前年度	
地方振興局								
税務課	譲渡割	36,301,599,702	36,301,599,702	0	0	0	100.00	100.00
	貨物割	1,714,837,285	1,714,837,285	0	0	0	100.00	100.00
	計	38,016,436,987	38,016,436,987	0	0	0	100.00	100.00

## 12) 産業廃棄物税

(単位:円、%)

区 分	調定額 A	収入額 B	過誤納金 未処理額 C	不 納 欠損額	未 納 繰越額	収入 (B-C)		
						歩合 A		
						本年度	前年度	
地方振興局								
県北	現	124,532,070	124,532,070	0	0	0	100.00	100.00
	滞	0	0	0	0	0	—	—
	計	124,532,070	124,532,070	0	0	0	100.00	100.00
県中	現	15,173,890	15,173,890	0	0	0	100.00	100.00
	滞	0	0	0	0	0	—	—
	計	15,173,890	15,173,890	0	0	0	100.00	100.00
県南	現	66,000	66,000	0	0	0	100.00	100.00
	滞	0	0	0	0	0	—	—
	計	66,000	66,000	0	0	0	100.00	100.00
会津	現	19,976,730	19,976,730	0	0	0	100.00	100.00
	滞	0	0	0	0	0	—	—
	計	19,976,730	19,976,730	0	0	0	100.00	100.00
南会津	現	0	0	0	0	0	—	—
	滞	0	0	0	0	0	—	—
	計	0	0	0	0	0	—	—
相双	現	137,065,955	137,065,955	0	0	0	100.00	100.00
	滞	0	0	0	0	0	—	—
	計	137,065,955	137,065,955	0	0	0	100.00	100.00
いわき	現	221,353,075	221,353,075	0	0	0	100.00	100.00
	滞	0	0	0	0	0	—	—
	計	221,353,075	221,353,075	0	0	0	100.00	100.00
合計	現	518,167,720	518,167,720	0	0	0	100.00	100.00
	滞	0	0	0	0	0	—	—
	計	518,167,720	518,167,720	0	0	0	100.00	100.00

## 13) 自動車税

(単位:円、%)

区 分		調定額 A	収入額 B	過誤納金 未処理額 C	不 納 欠損額	未 納 繰越額	収入 (B-C)	
							歩合 A	
							本年度	前年度
地方振興局								
県北	現	7,827,695,300	7,792,452,626	4,700	38,200	35,209,174	99.55	99.52
	滞	125,489,394	29,146,516	0	6,562,837	89,780,041	23.23	24.15
	計	7,953,184,694	7,821,599,142	4,700	6,601,037	124,989,215	98.35	98.36
県中	現	8,570,752,600	8,511,981,178	900	0	58,772,322	99.31	99.21
	滞	190,177,313	50,688,160	3,300	8,336,160	131,156,293	26.65	28.48
	計	8,760,929,913	8,562,669,338	4,200	8,336,160	189,928,615	97.74	97.77
県南	現	2,386,551,800	2,376,084,782	0	0	10,467,018	99.56	99.49
	滞	35,155,170	11,205,723	0	4,827,839	19,121,608	31.88	25.30
	計	2,421,706,970	2,387,290,505	0	4,827,839	29,588,626	98.58	98.15
会津	現	3,303,635,800	3,291,840,613	0	0	11,795,187	99.64	99.66
	滞	31,540,197	8,128,578	0	3,092,982	20,318,637	25.77	33.38
	計	3,335,175,997	3,299,969,191	0	3,092,982	32,113,824	98.94	98.96
南会津	現	404,004,500	403,588,500	0	0	416,000	99.90	99.74
	滞	1,927,077	464,164	0	32,800	1,430,113	24.09	27.48
	計	405,931,577	404,052,664	0	32,800	1,846,113	99.54	99.46
相双	現	2,655,909,900	2,646,905,050	0	0	9,004,850	99.66	99.68
	滞	22,159,381	6,286,732	0	2,068,237	13,804,412	28.37	34.58
	計	2,678,069,281	2,653,191,782	0	2,068,237	22,809,262	99.07	99.08
いわき	現	5,553,150,400	5,526,357,055	0	0	26,793,345	99.52	99.50
	滞	81,401,691	16,636,305	0	11,409,566	53,355,820	20.44	24.67
	計	5,634,552,091	5,542,993,360	0	11,409,566	80,149,165	98.38	98.44
合計	現	30,701,700,300	30,549,209,804	5,600	38,200	152,457,896	99.50	99.46
	滞	487,850,223	122,556,178	3,300	36,330,421	328,966,924	25.12	27.14
	計	31,189,550,523	30,671,765,982	8,900	36,368,621	481,424,820	98.34	98.34

## 14) 鉦区税

(単位:円、%)

区 分		調定額 A	収入額 B	過誤納金 未処理額 C	不 納 欠損額	未 納 繰越額	収入 (B-C)	
							歩合 A	
							本年度	前年度
地方振興局								
県北	現	161,600	161,600	0	0	0	100.00	98.60
	滞	2,300	2,300	0	0	0	100.00	—
	計	163,900	163,900	0	0	0	100.00	98.60
県中	現	1,016,900	1,016,900	0	0	0	100.00	100.00
	滞	54,000	0	0	54,000	0	0.00	0.00
	計	1,070,900	1,016,900	0	54,000	0	94.96	95.25
県南	現	427,600	427,600	0	0	0	100.00	100.00
	滞	0	0	0	0	0	—	—
	計	427,600	427,600	0	0	0	100.00	100.00
会津	現	132,800	132,800	0	0	0	100.00	100.00
	滞	0	0	0	0	0	—	—
	計	132,800	132,800	0	0	0	100.00	100.00
南会津	現	50,600	50,600	0	0	0	100.00	100.00
	滞	0	0	0	0	0	—	—
	計	50,600	50,600	0	0	0	100.00	100.00
相双	現	500,800	500,800	0	0	0	100.00	100.00
	滞	0	0	0	0	0	—	—
	計	500,800	500,800	0	0	0	100.00	100.00
いわき	現	8,145,700	8,145,700	0	0	0	100.00	100.00
	滞	51,600	0	0	51,600	0	0.00	0.00
	計	8,197,300	8,145,700	0	51,600	0	99.37	97.96
合計	現	10,436,000	10,436,000	0	0	0	100.00	99.98
	滞	107,900	2,300	0	105,600	0	2.13	0.00
	計	10,543,900	10,438,300	0	105,600	0	99.00	97.91

## 15) 固定資産税

(単位:円、%)

区 分		調定額 A	収入額 B	過誤納金 未処理額 C	不 納 欠損額	未 納 繰越額	収入 (B-C)	
							歩合 A	
							本年度	前年度
地方振興局								
相 双	現	3,480,600,900	3,480,600,900	0	0	0	100.00	100.00
	計	3,480,600,900	3,480,600,900	0	0	0	100.00	100.00

## 16) 核燃料税

(単位:円、%)

区 分		調定額 A	収入額 B	過誤納金 未処理額 C	不 納 欠損額	未 納 繰越額	収入 (B-C)	
							歩合 A	
							本年度	前年度
地方振興局								
税務課	現	0	0	0	0	0	-	-
	計	0	0	0	0	0	-	-

## 17) 自動車取得税

(単位:円、%)

区 分		調定額 A	収入額 B	過誤納金 未処理額 C	不 納 欠損額	未 納 繰越額	収入 (B-C)	
							歩合 A	
							本年度	前年度
地方振興局								
県北	現	2,384,967,600	2,384,967,600	0	0	0	100.00	100.00
	滞	0	0	0	0	0	-	-
	計	2,384,967,600	2,384,967,600	0	0	0	100.00	100.00
いわき	現	745,964,600	745,964,600	0	0	0	100.00	100.00
	滞	27,800	27,800	0	0	0	100.00	-
	計	745,992,400	745,992,400	0	0	0	100.00	100.00
合計	現	3,130,932,200	3,130,932,200	0	0	0	100.00	100.00
	滞	27,800	27,800	0	0	0	100.00	-
	計	3,130,960,000	3,130,960,000	0	0	0	100.00	100.00



## 18) 軽油引取税

(単位:円、%)

区分 地方振興局		調定額 A	収入額 B	過誤納金 未処理額 C	不納 欠損額	未納 繰越額	収入 (B-C)	
							歩合 A	
							本年度	前年度
県北	現	8,859,646,593	8,859,378,670	5,432	0	273,355	99.99	99.99
	滞	81,298	81,298	0	0	0	100.00	—
	計	8,859,727,891	8,859,459,968	5,432	0	273,355	99.99	99.99
県中	現	11,674,059,218	11,589,469,876	0	0	84,589,342	99.28	99.31
	滞	77,985,666	77,985,666	0	0	0	100.00	100.00
	計	11,752,044,884	11,667,455,542	0	0	84,589,342	99.28	99.32
県南	現	307,299,493	307,299,493	0	0	0	100.00	99.45
	滞	1,588,950	1,588,950	0	0	0	100.00	100.00
	計	308,888,443	308,888,443	0	0	0	100.00	99.45
会津	現	655,635,066	655,635,066	0	0	0	100.00	100.00
	滞	0	0	0	0	0	—	100.00
	計	655,635,066	655,635,066	0	0	0	100.00	100.00
南会津	現	61,935,234	61,935,234	0	0	0	100.00	100.00
	滞	0	0	0	0	0	—	—
	計	61,935,234	61,935,234	0	0	0	100.00	100.00
相双	現	311,698,534	311,698,534	0	0	0	100.00	100.00
	滞	0	0	0	0	0	—	—
	計	311,698,534	311,698,534	0	0	0	100.00	100.00
いわき	現	2,271,483,809	2,271,483,809	0	0	0	100.00	100.00
	滞	0	0	0	0	0	—	—
	計	2,271,483,809	2,271,483,809	0	0	0	100.00	100.00
合計	現	24,141,757,947	24,056,900,682	5,432	0	84,862,697	99.65	99.66
	滞	79,655,914	79,655,914	0	0	0	100.00	100.00
	計	24,221,413,861	24,136,556,596	5,432	0	84,862,697	99.65	99.67

## 19) 狩猟税

(単位:円、%)

区分 地方振興局		調定額 A	収入額 B	過誤納金 未処理額 C	不納 欠損額	未納 繰越額	収入 (B-C)	
							歩合 A	
							本年度	前年度
税務課	現	14,904,100	14,904,100	0	0	0	100.00	100.00
計	現	14,904,100	14,904,100	0	0	0	100.00	100.00

## 2 平成30年度税外収入決算額

### (1) 科目別

(単位:円、%)

区 分 科 目	予算額 A	調定額 B	収入額 C	過誤納金 未処理額 D	不納欠損額	未納繰越額	対予算 C-D		徴収率 C-D		調定額・収入額 前年度対比	
							A		B		前年度対比	
							本年度	前年度	本年度	前年度	調定額	収入額
税 外 収 入	267,843,600	503,892,929	331,801,580	319,117	6,520,634	165,889,832	123.76	143.26	65.78	73.83	116.44	103.64
延 滞 金	221,608,000	305,817,896	242,116,781	319,117	3,633,160	60,387,072	109.11	131.50	79.07	80.45	95.55	93.79
加 算 金	45,783,000	197,622,433	89,232,199	0	2,887,474	105,502,760	194.90	235.81	45.15	54.38	177.85	147.68
過少申告加算金	2,275,000	32,325,571	5,024,991	0	100,643	27,199,937	220.88	318.11	15.54	90.51	557.73	95.79
不申告加算金	3,055,000	11,271,312	5,439,558	0	150,549	5,681,205	178.05	496.10	48.26	65.47	81.19	59.84
重加算金	40,453,000	154,025,550	78,767,650	0	2,636,282	72,621,618	194.71	208.15	51.14	50.40	168.45	170.91
滞 納 処 分 費	452,600	452,600	452,600	0	0	0	100.00	100.00	100.00	100.00	28.82	28.82

## (2) 地方振興局別

## 1) 税外収入計

(単位:円、%)

区分 地方振興局	調定額 A	収入額 B	過誤納金 未処理額 C	不納欠損額	未納繰越額	収入歩合 B-C		
						A		
						本年度	前年度	
県北	現	79,433,156	67,964,094	63,285	0	11,532,347	85.48	91.69
	滞	24,371,587	3,138,514	100	2,502,307	18,730,866	12.88	16.01
	計	103,804,743	71,102,608	63,385	2,502,307	30,263,213	68.44	75.90
県中	現	85,919,661	78,291,481	99,273	8,540	7,718,913	91.01	83.63
	滞	39,105,462	4,737,757	600	1,333,149	33,035,156	12.11	17.37
	計	125,025,123	83,029,238	99,873	1,341,689	40,754,069	66.33	67.68
県南	現	33,201,008	21,251,324	21,900	12,000	11,959,584	63.94	98.15
	滞	4,820,414	1,200,742	0	1,084,910	2,534,762	24.91	18.57
	計	38,021,422	22,452,066	21,900	1,096,910	14,494,346	58.99	83.17
会津	現	23,364,697	22,892,597	28,100	0	500,200	97.86	97.28
	滞	9,977,463	8,525,208	0	144,716	1,307,539	85.44	30.15
	計	33,342,160	31,417,805	28,100	144,716	1,807,739	94.14	72.90
南会津	現	697,634	701,934	4,300	0	0	100.00	99.80
	滞	3,948	648	0	0	3,300	16.41	100.00
	計	701,582	702,582	4,300	0	3,300	99.53	99.80
相双	現	72,842,244	64,436,959	29,100	234,900	8,199,485	88.42	91.81
	滞	6,553,129	546,459	0	582,655	5,424,015	8.34	21.49
	計	79,395,373	64,983,418	29,100	817,555	13,623,500	81.81	84.13
いわき	現	100,991,357	55,759,187	72,459	0	45,304,629	55.14	88.77
	滞	22,611,169	2,354,676	0	617,457	19,639,036	10.41	13.14
	計	123,602,526	58,113,863	72,459	617,457	64,943,665	46.96	70.06
税務課	現	0	0	0	0	0	—	—
	滞	0	0	0	0	0	—	—
	計	0	0	0	0	0	—	—
合計	現	396,449,757	311,297,576	318,417	255,440	85,215,158	78.44	87.91
	滞	107,443,172	20,504,004	700	6,265,194	80,674,674	19.08	21.74
	計	503,892,929	331,801,580	319,117	6,520,634	165,889,832	65.78	76.59

## 2) 延滞金

(単位:円、%)

区分 地方振興局	調定額 A	収入額 B	過誤納金 未処理額 C	不納欠損額	未納繰越額	収入歩合 B-C		
						A		
						本年度	前年度	
県北	現	61,386,452	57,135,969	63,285	0	4,313,768	92.97	93.03
	滞	14,927,895	3,032,055	100	345,756	11,550,184	20.31	23.94
	計	76,314,347	60,168,024	63,385	345,756	15,863,952	78.76	80.04
県中	現	67,749,687	63,529,700	99,273	8,540	4,310,720	93.62	93.42
	滞	15,415,982	3,398,298	600	639,586	11,378,698	22.04	25.92
	計	83,165,669	66,927,998	99,873	648,126	15,689,418	80.36	82.88
県南	現	18,946,680	18,354,072	21,900	12,000	602,508	96.76	98.12
	滞	4,768,969	1,200,742	0	1,049,546	2,518,681	25.18	19.19
	計	23,715,649	19,554,814	21,900	1,061,546	3,121,189	82.36	83.13
会津	現	19,768,245	19,478,204	28,100	0	318,141	98.39	97.86
	滞	2,437,057	1,623,291	0	142,720	671,046	66.61	55.03
	計	22,205,302	21,101,495	28,100	142,720	989,187	94.90	89.96
南会津	現	685,877	690,177	4,300	0	0	100.00	99.48
	滞	3,948	648	0	0	3,300	16.41	100.00
	計	689,825	690,825	4,300	0	3,300	99.52	99.48
相双	現	33,824,937	28,983,546	29,100	234,900	4,635,591	85.60	87.23
	滞	5,074,780	510,135	0	582,655	3,981,990	10.05	24.24
	計	38,899,717	29,493,681	29,100	817,555	8,617,581	75.74	79.33
いわき	現	45,063,709	42,059,137	72,459	0	3,077,031	93.17	91.88
	滞	15,763,678	2,120,807	0	617,457	13,025,414	13.45	12.31
	計	60,827,387	44,179,944	72,459	617,457	16,102,445	72.51	72.62
税務課	現	0	0	0	0	0	—	—
	滞	0	0	0	0	0	—	—
	計	0	0	0	0	0	—	—
合計	現	247,425,587	230,230,805	318,417	255,440	17,257,759	92.92	93.20
	滞	58,392,309	11,885,976	700	3,377,720	43,129,313	20.35	23.41
	計	305,817,896	242,116,781	319,117	3,633,160	60,387,072	79.07	80.45

## 3) 加算金計

(単位:円、%)

区分	調定額 A	収入額 B	過誤納金 未処理額 C	不納欠損額	未納繰越額	収入歩合 B-C		
						A		
						本年度	前年度	
地方振興局								
県北	現	18,044,804	10,826,225	0	0	7,218,579	60.00	87.40
	滞	9,443,692	106,459	0	2,156,551	7,180,682	1.13	0.00
	計	27,488,496	10,932,684	0	2,156,551	14,399,261	39.77	63.99
県中	現	18,168,374	14,760,181	0	0	3,408,193	81.24	41.16
	滞	23,689,480	1,339,459	0	693,563	21,656,458	5.65	9.67
	計	41,857,854	16,099,640	0	693,563	25,064,651	38.46	26.33
県南	現	14,254,328	2,897,252	0	0	11,357,076	20.33	96.14
	滞	51,445	0	0	35,364	16,081	0.00	1.09
	計	14,305,773	2,897,252	0	35,364	11,373,157	20.25	61.32
会津	現	3,147,352	2,965,293	0	0	182,059	94.22	93.21
	滞	7,540,406	6,901,917	0	1,996	636,493	91.53	17.92
	計	10,687,758	9,867,210	0	1,996	818,552	92.32	37.92
南会津	現	11,757	11,757	0	0	0	100.00	100.00
	滞	0	0	0	0	0	—	—
	計	11,757	11,757	0	0	0	100.00	100.00
相双	現	39,017,307	35,453,413	0	0	3,563,894	90.87	99.21
	滞	1,478,349	36,324	0	0	1,442,025	2.46	14.30
	計	40,495,656	35,489,737	0	0	5,005,919	87.64	92.29
いわき	現	55,927,648	13,700,050	0	0	42,227,598	24.50	77.18
	滞	6,847,491	233,869	0	0	6,613,622	3.42	15.87
	計	62,775,139	13,933,919	0	0	48,841,220	22.20	60.84
税務課	現	0	0	0	0	0	—	—
	滞	0	0	0	0	0	—	—
	計	0	0	0	0	0	—	—
合計	現	148,571,570	80,614,171	0	0	67,957,399	54.26	77.68
	滞	49,050,863	8,618,028	0	2,887,474	37,545,361	17.57	10.82
	計	197,622,433	89,232,199	0	2,887,474	105,502,760	45.15	54.38

## ア 過少申告加算金

(単位:円、%)

区分	調定額 A	収入額 B	過誤納金 未処理額 C	不納欠損額	未納繰越額	収入歩合 B-C		
						A		
						本年度	前年度	
地方振興局								
県北	現	1,103,120	908,233	0	0	194,887	82.33	95.53
	滞	119,995	0	0	49,017	70,978	0.00	0.00
	計	1,223,115	908,233	0	49,017	265,865	74.26	89.88
県中	現	720,430	712,947	0	0	7,483	98.96	99.54
	滞	358,004	0	0	51,626	306,378	0.00	17.62
	計	1,078,434	712,947	0	51,626	313,861	66.11	78.74
県南	現	55,019	54,040	0	0	979	98.22	100.00
	滞	0	0	0	0	0	—	—
	計	55,019	54,040	0	0	979	98.22	100.00
会津	現	197,515	197,515	0	0	0	100.00	100.00
	滞	0	0	0	0	0	—	—
	計	197,515	197,515	0	0	0	100.00	100.00
南会津	現	0	0	0	0	0	—	100.00
	滞	0	0	0	0	0	—	—
	計	0	0	0	0	0	—	100.00
相双	現	2,884,677	2,756,277	0	0	128,400	95.55	99.54
	滞	834	0	0	0	834	0.00	—
	計	2,885,511	2,756,277	0	0	129,234	95.52	99.54
いわき	現	26,814,544	324,546	0	0	26,489,998	1.21	100.00
	滞	71,433	71,433	0	0	0	100.00	61.08
	計	26,885,977	395,979	0	0	26,489,998	1.47	84.69
税務課	現	0	0	0	0	0	—	—
	滞	0	0	0	0	0	—	—
	計	0	0	0	0	0	—	—
合計	現	31,775,305	4,953,558	0	0	26,821,747	15.59	98.89
	滞	550,266	71,433	0	100,643	378,190	12.98	27.52
	計	32,325,571	5,024,991	0	100,643	27,199,937	15.54	90.51

## イ 不申告加算金

(単位:円、%)

区分	調定額	収入額	過誤納金 未処理額 C	不納欠損額	未納繰越額	収入歩合 B-C		
						A		
						本年度	前年度	
地方振興局	A	B	C					
県北	現	745,551	459,315	0	0	286,236	61.61	95.75
	滞	508,667	76,498	0	22,600	409,569	15.04	0.00
	計	1,254,218	535,813	0	22,600	695,805	42.72	91.99
県中	現	1,191,353	767,120	0	0	424,233	64.39	61.62
	滞	3,263,674	67,267	0	90,589	3,105,818	2.06	2.10
	計	4,455,027	834,387	0	90,589	3,530,051	18.73	17.93
県南	現	64,641	62,050	0	0	2,591	95.99	63.90
	滞	49,564	0	0	35,364	14,200	0.00	1.10
	計	114,205	62,050	0	35,364	16,791	54.33	10.98
会津	現	295,020	112,961	0	0	182,059	38.29	100.00
	滞	1,996	0	0	1,996	0	0.00	43.07
	計	297,016	112,961	0	1,996	182,059	38.03	74.02
南会津	現	0	0	0	0	0	—	100.00
	滞	0	0	0	0	0	—	—
	計	0	0	0	0	0	—	100.00
相双	現	4,144,408	3,627,586	0	0	516,822	87.53	91.99
	滞	215,404	36,324	0	0	179,080	16.86	74.37
	計	4,359,812	3,663,910	0	0	695,902	84.04	89.38
いわき	現	317,180	211,649	0	0	105,531	66.73	87.60
	滞	473,854	18,788	0	0	455,066	3.96	0.60
	計	791,034	230,437	0	0	560,597	29.13	42.16
税務課	現	0	0	0	0	0	—	—
	滞	0	0	0	0	0	—	—
	計	0	0	0	0	0	—	—
合計	現	6,758,153	5,240,681	0	0	1,517,472	77.55	90.89
	滞	4,513,159	198,877	0	150,549	4,163,733	4.41	7.91
	計	11,271,312	5,439,558	0	150,549	5,681,205	48.26	65.47

## ウ 重加算金

(単位:円、%)

区分	調定額	収入額	過誤納金 未処理額 C	不納欠損額	未納繰越額	収入歩合 B-C		
						A		
						本年度	前年度	
地方振興局	A	B	C					
県北	現	16,196,133	9,458,677	0	0	6,737,456	58.40	82.22
	滞	8,815,030	29,961	0	2,084,934	6,700,135	0.34	0.00
	計	25,011,163	9,488,638	0	2,084,934	13,437,591	37.94	52.50
県中	現	16,256,591	13,280,114	0	0	2,976,477	81.69	34.98
	滞	20,067,802	1,272,192	0	551,348	18,244,262	6.34	11.20
	計	36,324,393	14,552,306	0	551,348	21,220,739	40.06	24.37
県南	現	14,134,668	2,781,162	0	0	11,353,506	19.68	100.00
	滞	1,881	0	0	0	1,881	0.00	0.00
	計	14,136,549	2,781,162	0	0	11,355,387	19.67	97.56
会津	現	2,654,817	2,654,817	0	0	0	100.00	82.33
	滞	7,538,410	6,901,917	0	0	636,493	91.56	17.63
	計	10,193,227	9,556,734	0	0	636,493	93.76	25.61
南会津	現	11,757	11,757	0	0	0	100.00	100.00
	滞	0	0	0	0	0	—	—
	計	11,757	11,757	0	0	0	100.00	100.00
相双	現	31,988,222	29,069,550	0	0	2,918,672	90.88	100.00
	滞	1,262,111	0	0	0	1,262,111	0.00	0.00
	計	33,250,333	29,069,550	0	0	4,180,783	87.43	92.56
いわき	現	28,795,924	13,163,855	0	0	15,632,069	45.71	76.31
	滞	6,302,204	143,648	0	0	6,158,556	2.28	15.44
	計	35,098,128	13,307,503	0	0	21,790,625	37.92	61.10
税務課	現	0	0	0	0	0	—	—
	滞	0	0	0	0	0	—	—
	計	0	0	0	0	0	—	—
合計	現	110,038,112	70,419,932	0	0	39,618,180	64.00	73.60
	滞	43,987,438	8,347,718	0	2,636,282	33,003,438	18.98	10.85
	計	154,025,550	78,767,650	0	2,636,282	72,621,618	51.14	50.40

3 平成30年度県税の納税義務者等

(1) 税目別

(単位:人、件)

税目	区分	調定		収入		不納欠損		未納繰越		督促件数	過誤納金 未処理件数
		義務者数	件数	義務者数	件数	義務者数	件数	義務者数	件数		
法人県民税	現	44,304	61,405	43,818	60,735	2	3	484	667	3,019	2
	滞		1,522		367	88	162	494	993	4	0
	計	44,304	62,927	43,818	61,102	90	165	978	1,660	3,023	2
県民税利子割	現	321	5,784	321	5,784	0	0	0	0	2	0
県民税配当割	現	3,309	7,195	3,309	7,195	0	0	0	0	0	0
県民税譲渡割	現	130	367	130	367	0	0	0	0	0	0
個人事業税	現	12,603	24,706	12,414	24,360	0	0	189	346	2,912	0
	滞		911		275	21	47	248	589	0	0
	計	12,603	25,617	12,414	24,635	21	47	437	935	2,912	0
法人事業税	現	17,879	31,120	17,720	30,855	0	0	159	265	1,071	1
	滞		423		93	23	32	162	298	1	0
	計	17,879	31,543	17,720	30,948	23	32	321	563	1,072	1
地方消費税	譲	1	11	1	11	0	0	0	0	0	0
	貨	1	11	1	11	0	0	0	0	0	0
	計	2	22	2	22	0	0	0	0	0	0
不動産取得税	現	15,693	22,336	15,479	22,015	0	0	214	321	2,397	0
	滞		910		178	32	55	452	677	0	0
	計	15,693	23,246	15,479	22,193	32	55	666	998	2,397	0
県たばこ税	現	1,297	2,099	1,297	2,099	0	0	0	0	70	0
	滞		0		0	0	0	0	0	0	0
	計	1,297	2,099	1,297	2,099	0	0	0	0	70	0
ゴルフ場利用税	現	42	470	41	469	0	0	1	1	29	0
	滞		14		0	1	5	2	9	0	0
	計	42	484	41	469	1	5	3	10	29	0
自動車税	現	627,106	915,111	623,591	911,158	1	1	3,514	3,952	101,949	2
	滞		12,973		3,200	492	1,010	4,288	8,763	0	1
	計	627,106	928,084	623,591	914,358	493	1,011	7,802	12,715	101,949	3
鉱区税	現	39	96	39	96	0	0	0	0	1	0
	滞		10		1	2	9	0	0	0	0
	計	39	106	39	97	2	9	0	0	1	0
固定資産税	現	1	4	1	4	0	0	0	0	0	0
核燃料税	現	0	0	0	0	0	0	0	0	0	0
自動車取得税	現	31,709	43,122	31,709	43,122	0	0	0	0	0	0
	滞		1		1	0	0	0	0	0	0
	計	31,709	43,123	31,709	43,123	0	0	0	0	0	0
軽油引取税	現	184	2,578	181	2,573	0	0	3	5	20	2
	滞		3		3	0	0	0	0	0	0
	計	184	2,581	181	2,576	0	0	3	5	20	2
狩猟税	現	1	2	1	2	0	0	0	0	0	0
産業廃棄物税	現	23	129	23	129	0	0	0	0	0	0
	滞		0		0	0	0	0	0	0	0
	計	23	129	23	129	0	0	0	0	0	0
県税計	現	754,643	1,116,546	750,076	1,110,985	3	4	4,564	5,557	111,470	7
	滞	-	16,767	-	4,118	659	1,320	5,646	11,329	5	1
	計	754,643	1,133,313	750,076	1,115,103	662	1,324	10,210	16,886	111,475	8

- (注) 1 個人県民税を除く。  
 2 調定及び収入の義務者数には、滞納繰越分を含まない。  
 3 過誤納金未処理の件数は、歳入還付分のみである。

## (2) 地方振興局別

(単位:人、件)

区分	調定		収入		不納欠損		未納繰越		督促件数	過誤納金 未処理件数
	義務者数	件数	義務者数	件数	義務者数	件数	義務者数	件数		
地方振興局										
県北	218,669	329,888	217,559	324,967	135	263	2,592	4,658	24,792	4
県中	196,610	304,212	194,877	297,366	190	347	3,971	6,499	34,223	4
県南	53,546	77,315	53,257	76,174	77	171	639	970	10,076	0
会津	80,304	111,698	79,926	110,404	72	133	768	1,161	13,584	0
南会津	9,336	13,499	9,326	13,446	1	2	33	51	1,657	0
相双	57,999	91,856	57,733	90,808	28	64	566	984	6,336	0
いわき	138,176	204,821	137,395	201,914	159	344	1,641	2,563	20,807	0
税務課	3	24	3	24	0	0	0	0	0	0
県税計	754,643	1,133,313	750,076	1,115,103	662	1,324	10,210	16,886	111,475	8

- (注) 1 個人県民税を除く。  
 2 調定及び収入の義務者数には、滞納繰越分を含まない。  
 3 過誤納金未処理の件数は、歳入還付分のみである。

4 平成30年度過誤納金

(1) 歳入還付(平成30年度発生分)

1) 税目別

(単位:件、円)

税目	区分	発 生						処 理				現 在		還付加算金				
		調定の減		その他		計		還付		充当				歳出総額		左のうち歳入へ振替分		
		件数	金額	件数	金額	件数	金額	件数	金額	件数	金額	件数	金額	件数	金額	件数	金額	
民 税	個 人	現	0	0	0	0	0	0	0	0	0	0	0	0	0	0	0	0
		滞	0	0	0	0	0	0	0	0	0	0	0	0	0	0	0	0
		計	0	0	0	0	0	0	0	0	0	0	0	0	0	0	0	0
	法 人	現	2,319	146,883,942	355	9,967,397	2,674	156,851,339	2,490	151,935,013	182	4,883,326	2	33,000	199	770,900	171	667,000
		滞	7	330,814	9	114,969	16	445,783	8	375,842	8	69,941	0	0	1	1,000	1	1,000
		計	2,326	147,214,756	364	10,082,366	2,690	157,297,122	2,498	152,310,855	190	4,953,267	2	33,000	200	771,900	172	668,000
	利子割	現	3	673,235	2	45,434	5	718,669	4	718,449	1	220	0	0	1	1,400	1	1,400
		滞	0	0	0	0	0	0	0	0	0	0	0	0	0	0	0	0
		計	3	673,235	2	45,434	5	718,669	4	718,449	1	220	0	0	1	1,400	1	1,400
	配当割	現	3	9,319	0	0	3	9,319	3	9,319	0	0	0	0	0	0	0	0
		滞	0	0	0	0	0	0	0	0	0	0	0	0	0	0	0	0
		計	3	9,319	0	0	3	9,319	3	9,319	0	0	0	0	0	0	0	0
株式等譲渡所得割	現	0	0	0	0	0	0	0	0	0	0	0	0	0	0	0	0	
	滞	0	0	0	0	0	0	0	0	0	0	0	0	0	0	0	0	
	計	0	0	0	0	0	0	0	0	0	0	0	0	0	0	0	0	
計	現	2,325	147,566,496	357	10,012,831	2,682	157,579,327	2,497	152,662,781	183	4,883,546	2	33,000	200	772,300	172	668,400	
	滞	7	330,814	9	114,969	16	445,783	8	375,842	8	69,941	0	0	1	1,000	1	1,000	
	計	2,332	147,897,310	366	10,127,800	2,698	158,025,110	2,505	153,038,623	191	4,953,487	2	33,000	201	773,300	173	669,400	
事 業 税	個 人	現	49	2,405,900	91	4,445,523	140	6,851,423	129	5,778,212	11	1,073,211	0	0	0	0	0	0
		滞	1	44,900	16	171,314	17	216,214	3	1,600	14	214,614	0	0	0	0	0	0
		計	50	2,450,800	107	4,616,837	157	7,067,637	132	5,779,812	25	1,287,825	0	0	0	0	0	0
	法 人	現	2,649	1,646,165,804	242	25,918,233	2,891	1,672,084,037	2,842	1,664,538,998	48	7,544,439	1	600	1,068	7,696,611	978	6,900,502
		滞	10	2,536,737	5	1,241,546	15	3,778,283	11	3,646,947	4	131,336	0	0	3	7,820	3	7,820
		計	2,659	1,648,702,541	247	27,159,779	2,906	1,675,862,320	2,853	1,668,185,945	52	7,675,775	1	600	1,071	7,704,431	981	6,908,322
	計	現	2,698	1,648,571,704	333	30,363,756	3,031	1,678,935,460	2,971	1,670,317,210	59	8,617,650	1	600	1,068	7,696,611	978	6,900,502
		滞	11	2,581,637	21	1,412,860	32	3,994,497	14	3,648,547	18	345,950	0	0	3	7,820	3	7,820
		計	2,709	1,651,153,341	354	31,776,616	3,063	1,682,929,957	2,985	1,673,965,757	77	8,963,600	1	600	1,071	7,704,431	981	6,908,322
	不動産取得税	現	1,569	108,747,400	90	4,539,279	1,659	113,286,679	1,645	112,386,800	14	899,879	0	0	22	39,600	14	26,400
		滞	9	498,362	0	0	9	498,362	8	486,062	1	12,300	0	0	0	0	0	0
		計	1,578	109,245,762	90	4,539,279	1,668	113,785,041	1,653	112,872,862	15	912,179	0	0	22	39,600	14	26,400
県たばこ税	現	0	0	19	157,859	19	157,859	19	157,859	0	0	0	0	0	0	0	0	
	滞	0	0	0	0	0	0	0	0	0	0	0	0	0	0	0	0	
	計	0	0	19	157,859	19	157,859	19	157,859	0	0	0	0	0	0	0	0	
ゴルフ場 利用税	現	1	250	6	463,450	7	463,700	3	458,500	4	5,200	0	0	0	0	0	0	
	滞	0	0	0	0	0	0	0	0	0	0	0	0	0	0	0	0	
	計	1	250	6	463,450	7	463,700	3	458,500	4	5,200	0	0	0	0	0	0	
自動車税	現	56,696	935,282,721	1,266	31,077,670	57,962	966,360,391	57,336	951,073,956	624	15,280,835	2	5,600	0	0	0	0	
	滞	5	48,687	49	462,391	54	511,078	18	257,198	35	250,580	1	3,300	0	0	0	0	
	計	56,701	935,331,408	1,315	31,540,061	58,016	966,871,469	57,354	951,331,154	659	15,531,415	3	8,900	0	0	0	0	
核燃料税	現	0	0	0	0	0	0	0	0	0	0	0	0	0	0	0	0	
	滞	0	0	0	0	0	0	0	0	0	0	0	0	0	0	0	0	
	計	0	0	0	0	0	0	0	0	0	0	0	0	0	0	0	0	
鉱 区 税	現	0	0	0	0	0	0	0	0	0	0	0	0	0	0	0	0	
	滞	0	0	0	0	0	0	0	0	0	0	0	0	0	0	0	0	
	計	0	0	0	0	0	0	0	0	0	0	0	0	0	0	0	0	
自動車取得税	現	25	626,600	1	8,000	26	634,600	26	634,600	0	0	0	0	0	0	0	0	
	滞	0	0	0	0	0	0	0	0	0	0	0	0	0	0	0	0	
	計	25	626,600	1	8,000	26	634,600	26	634,600	0	0	0	0	0	0	0	0	
軽油引取税	現	8	20,426,930	9	18,533,663	17	38,960,593	14	21,457,065	1	17,498,096	2	5,432	0	0	0	0	
	滞	0	0	0	0	0	0	0	0	0	0	0	0	0	0	0	0	
	計	8	20,426,930	9	18,533,663	17	38,960,593	14	21,457,065	1	17,498,096	2	5,432	0	0	0	0	
産業廃棄物税	現	1	1,670	0	0	1	1,670	1	1,370	0	300	0	0	0	0	0	0	
	滞	0	0	0	0	0	0	0	0	0	0	0	0	0	0	0	0	
	計	1	1,670	0	0	1	1,670	1	1,370	0	300	0	0	0	0	0	0	
県 税 計	現	63,323	2,861,223,771	2,081	95,156,508	65,404	2,956,380,279	64,512	2,909,150,141	885	47,185,506	7	44,632	1,290	8,508,511	1,164	7,595,302	
	滞	32	3,459,500	79	1,990,220	111	5,449,720	48	4,767,649	62	678,771	1	3,300	4	8,820	4	8,820	
	計	63,355	2,864,683,271	2,160	97,146,728	65,515	2,961,829,999	64,560	2,913,917,790	947	47,864,277	8	47,932	1,294	8,517,331	1,168	7,604,122	

2) 税外収入科目別

(単位:件、円)

税目	区分	発 生						処 理				現 在		還付加算金			
		調定の減		その他		計		還付		充当				歳出総額		左のうち歳入へ振替分	
		件数	金額	件数	金額	件数	金額	件数	金額	件数	金額	件数	金額	件数	金額	件数	金額
延 滞 金	現	103	552,727	1,986	2,314,178	2,089	2,866,905	1,911	2,413,701	151	421,822	27	31,382	0	0	0	0
	滞	10	38,916	81	337,947	91	376,863	54	194,512	37	182,351	0	0	0	0	0	0
	計	113	591,643	2,067	2,652,125	2,180	3,243,768	1,965	2,608,213	188	604,173	27	31,382	0	0	0	0
加 算 金	現	2	3,771	8	27,269	10	31,040	7	13,905	3	17,135	0	0	0	0	0	0
	滞	0	0	0	0	0	0	0	0	0	0	0	0	0	0	0	0
	計	2	3,771	8	27,269	10	31,040	7	13,905	3	17,135	0	0	0	0	0	0
不 加 算 金	現	1	10,685	4	60,350	5	71,035	2	10,336	3	60,699	0	0	0	0	0	0
	滞	0	0	0	0	0	0	0	0	0	0	0	0	0	0	0	0
	計	1	10,685	4	60,350	5	71,035	2	10,336	3	60,699	0	0	0	0	0	0
重 加 算 金	現	1	51,538	6	49,862	7	101,400	4	90,900	3	10,500	0	0	0	0	0	0
	滞	0	0	0	0	0	0	0	0	0	0	0	0	0	0	0	0
	計	1	51,538	6	49,862	7	101,400	4	90,900	3	10,500	0	0	0	0	0	0
計	現	4	65,994	18	137,481	22	203,475	13	115,141	9							



(2) 歳出還付

1) 科目別(平成29年度からの繰越分)

(単位:件、円)

区分	発 生						処 理				現 在		還付加算金	
	調定の減		その他		計		還付		充当		件数	金額	件数	金額
	件数	金額	件数	金額	件数	金額	件数	金額	件数	金額				
税 目	件数	金額	件数	金額	件数	金額	件数	金額	件数	金額	件数	金額	件数	金額
県 税 計	180	28,072,815	8	159,851	188	28,232,666	176	28,002,925	12	229,741	0	0	14	129,928
個 人	0	0	0	0	0	0	0	0	0	0	0	0	0	0
法 人	36	6,117,900	1	11,000	37	6,128,900	39	5,979,315	6	149,900	0	0	1	1,200
民 利 子 割	8	315	0	0	8	315	0	0	0	0	0	0	0	0
配 当 割	0	0	0	0	0	0	0	0	0	0	0	0	0	0
税 株 式 等 譲 渡 所 得 割	0	0	0	0	0	0	0	0	0	0	0	0	0	0
計	44	6,118,215	1	11,000	45	6,129,215	39	5,979,315	6	149,900	0	0	1	1,200
事 個 人	2	763,100	1	4,507	3	767,607	2	763,100	1	4,507	0	0	1	79,400
業 法 人	35	12,845,900	0	0	35	12,845,900	35	12,845,900	0	0	0	0	4	19,328
税 計	37	13,609,000	1	4,507	38	13,613,507	37	13,609,000	1	4,507	0	0	5	98,728
不 動 産 取 得 税	94	8,246,300	0	0	94	8,246,300	94	8,246,300	0	0	0	0	6	26,700
県 た ば こ 税	0	0	0	0	0	0	0	0	0	0	0	0	0	0
ゴ ル フ 場 利 用 税	0	0	0	0	0	0	0	0	0	0	0	0	0	0
自 動 車 税	5	99,300	6	144,344	11	243,644	6	168,310	5	75,334	0	0	2	3,300
鋳 区 税	0	0	0	0	0	0	0	0	0	0	0	0	0	0
核 燃 料 税	0	0	0	0	0	0	0	0	0	0	0	0	0	0
自 動 車 取 得 税	0	0	0	0	0	0	0	0	0	0	0	0	0	0
軽 油 引 取 税	0	0	0	0	0	0	0	0	0	0	0	0	0	0
産 業 廃 棄 物 税	0	0	0	0	0	0	0	0	0	0	0	0	0	0
税 外 収 入 計	18	45,453	31	328,827	49	374,280	48	372,812	1	1,468	0	0	4	4,386
延 滞 金	16	33,786	30	327,359	46	361,145	46	361,145	0	0	0	0	3	3,783
過 少 申 告 加 算 金	1	11,501	0	0	1	11,501	1	11,501	0	0	0	0	1	603
不 申 告 加 算 金	1	166	1	1,468	2	1,634	1	166	1	1,468	0	0	0	0
重 加 算 金	0	0	0	0	0	0	0	0	0	0	0	0	0	0
事 故 徴 収 金	0	0	0	0	0	0	0	0	0	0	0	0	0	0
総 計	198	28,118,268	39	488,678	237	28,606,946	224	28,375,737	13	231,209	0	0	18	134,314

2) 科目別(平成29年度以前収入分で平成30年度発生分)

(単位:件、円)

区分	発 生		処 理				現 在		還付加算金	
	件数	金額	還 付		充 当		件数	金額	件数	金額
			件数	金額	件数	金額				
税 目	件数	金額	件数	金額	件数	金額	件数	金額	件数	金額
県 税 計	10,076	2,408,237,718	9,504	2,370,613,221	409	20,921,396	163	16,703,101	2,210	16,854,433
個 人	0	641,953	0	0	0	641,953	0	0	0	0
法 人	3,904	359,323,367	3,573	345,508,823	289	11,529,343	42	2,285,201	393	2,729,200
民 利 子 割	9	16,782	9	16,782	0	0	0	0	0	0
配 当 割	20	6,820	20	6,820	0	0	0	0	0	0
税 株 式 等 譲 渡 所 得 割	1	3,367	1	3,367	0	0	0	0	0	0
計	3,934	359,992,289	3,603	345,535,792	289	12,171,296	42	2,285,201	393	2,729,200
事 個 人	178	13,358,500	171	12,375,800	7	982,700	0	0	31	167,400
業 法 人	3,902	1,877,560,328	3,796	1,862,702,628	72	6,286,400	34	8,571,300	1,671	13,593,633
税 計	4,080	1,890,918,828	3,967	1,875,078,428	79	7,269,100	34	8,571,300	1,702	13,761,033
不 動 産 取 得 税	1,938	154,143,704	1,831	147,061,304	22	1,241,300	85	5,841,100	115	364,200
県 た ば こ 税	0	0	0	0	0	0	0	0	0	0
ゴ ル フ 場 利 用 税	1	250	1	250	0	0	0	0	0	0
自 動 車 税	113	1,780,900	92	1,535,700	19	239,700	2	5,500	0	0
鋳 区 税	0	0	0	0	0	0	0	0	0	0
核 燃 料 税	0	0	0	0	0	0	0	0	0	0
自 動 車 取 得 税	1	287,700	1	287,700	0	0	0	0	0	0
軽 油 引 取 税	9	1,114,047	9	1,114,047	0	0	0	0	0	0
産 業 廃 棄 物 税	0	0	0	0	0	0	0	0	0	0
税 外 収 入 計	288	1,152,084	227	759,773	60	391,011	1	1,300	6	15,908
延 滞 金	272	1,003,136	217	735,960	54	265,876	1	1,300	5	15,300
過 少 申 告 加 算 金	11	130,383	5	5,248	6	125,135	0	0	0	0
不 申 告 加 算 金	1	208	1	208	0	0	0	0	0	0
重 加 算 金	4	18,357	4	18,357	0	0	0	0	1	608
事 故 徴 収 金	0	0	0	0	0	0	0	0	0	0
総 計	10,364	2,409,389,802	9,731	2,371,372,994	469	21,312,407	164	16,704,401	2,216	16,870,341

※ 還付と充当がある場合には、件数は還付のみで表記している。

区分	発 生		処 理				現 在		還付加算金	
	件数	金額	還 付		充 当		件数	金額	件数	金額
			件数	金額	件数	金額				
税 目	件数	金額	件数	金額	件数	金額	件数	金額	件数	金額
歳 出 還 付 計 (税外収入含む)	10,601	2,437,996,748	9,955	2,399,748,731	482	21,543,616	164	16,704,401	2,234	17,004,655

(3) 地方振興局別

1) 歳入還付(平成30年度発生分)

(単位:件、円)

区分	発 生						処 理				現 在		還付加算金	
	調定の減		その他		計		還付		充当					
	件数	金額	件数	金額	件数	金額	件数	金額	件数	金額	件数	金額	件数	金額
地方振興局														
県北	16,000	587,100,469	960	15,854,251	16,960	602,954,720	16,694	597,217,318	255	5,721,133	11	16,269	254	1,870,207
県中	18,740	690,258,885	1,271	46,185,134	20,011	736,444,019	19,597	705,882,961	402	30,509,597	12	51,461	361	2,061,464
県南	4,421	305,630,866	329	6,738,673	4,750	312,369,539	4,672	310,331,490	76	2,037,349	2	700	97	717,075
会津	7,060	245,132,842	390	5,022,996	7,450	250,155,838	7,358	248,208,793	92	1,947,045	0	0	92	628,148
南会津	885	28,816,918	74	1,271,703	959	30,088,621	945	29,651,205	14	437,416	0	0	16	89,017
相双	5,342	493,545,945	377	10,838,686	5,719	504,384,631	5,635	502,244,505	84	2,140,126	0	0	223	1,759,500
いわき	11,024	514,854,983	844	14,024,891	11,868	528,879,874	11,637	523,104,872	221	5,764,118	10	10,884	251	1,391,920
税務課	0	0	0	0	0	0	0	0	0	0	0	0	0	0
計	63,472	2,865,340,908	4,245	99,936,334	67,717	2,965,277,242	66,538	2,916,641,144	1,144	48,556,784	35	79,314	1,294	8,517,331

2) 歳出還付

ア 平成29年度からの繰越分

(単位:件、円)

区分	発 生						処 理				現 在		還付加算金	
	調定の減		その他		計		還付		充当					
	件数	金額	件数	金額	件数	金額	件数	金額	件数	金額	件数	金額	件数	金額
地方振興局														
県北	40	3,363,400	2	74,900	42	3,438,300	42	3,438,300	0	0	0	0	1	1,300
県中	59	12,379,887	7	18,717	66	12,398,604	64	12,391,606	2	6,998	0	0	6	29,734
県南	25	5,210,366	1	34,500	26	5,244,866	25	5,192,466	1	52,400	0	0	1	1,000
会津	16	2,295,900	3	2,110	19	2,298,010	19	2,298,010	0	0	0	0	5	87,800
南会津	0	0	1	19,836	1	19,836	0	0	1	19,836	0	0	0	0
相双	47	3,906,915	22	322,983	69	4,229,898	62	4,096,430	7	133,468	0	0	5	14,480
いわき	11	961,800	3	15,632	14	977,432	12	958,925	2	18,507	0	0	0	0
税務課	0	0	0	0	0	0	0	0	0	0	0	0	0	0
計	198	28,118,268	39	488,678	237	28,606,946	224	28,375,737	13	231,209	0	0	18	134,314

イ 平成29年度以前収入分で平成30年度発生分

(単位:件、円)

区分	発 生		処 理				現 在		還付加算金	
	件数	金額	還 付		充 当					
			件数	金額	件数	金額	件数	金額		
地方振興局										
県北	2,551	509,670,484	2,421	502,497,756	94	5,609,328	36	1,563,400	504	3,928,661
県中	3,127	590,265,873	2,907	573,566,709	154	5,841,963	66	10,857,201	676	4,713,874
県南	597	159,509,486	566	157,477,759	21	1,741,527	10	290,200	141	1,175,074
会津	807	159,986,123	756	158,257,277	42	1,252,246	9	476,600	148	1,208,379
南会津	75	14,841,135	70	14,648,096	5	193,039	0	0	17	122,867
相双	1,400	525,153,210	1,317	522,015,801	62	1,605,209	21	1,532,200	346	3,117,185
いわき	1,807	449,963,491	1,694	442,909,596	91	5,069,095	22	1,984,800	384	2,604,301
税務課	0	0	0	0	0	0	0	0	0	0
計	10,364	2,409,389,802	9,731	2,371,372,994	469	21,312,407	164	16,704,401	2,216	16,870,341

## 5 平成30年度不納欠損

### (1) 税目別

(単位: 件、円)

税目	区分		法第18条第1項該当のもの(5年消滅時効)				法第15条の7第5項該当のもの		計		
	(処分停止後3年経過消滅)		滞納処分停止中のもの		その他のもの		(納付(入)義務直ちに消滅等)				
	件数	金額	件数	金額	件数	金額	件数	金額	件数	金額	
現年課税分	0	0	0	0	0	0	229	2,170,310	229	2,170,310	
滞納繰越分	4,278	79,315,259	4,203	77,956,570	3,679	31,864,643	2,596	44,985,519	14,756	234,121,991	
滞納繰越内訳	個人県民税	3,543	34,354,951	3,660	35,173,392	3,679	31,864,643	2,554	32,519,158	13,436	133,912,144
	法人県民税	82	3,120,973	60	1,513,008	0	0	20	2,568,581	162	7,202,562
	個人事業税	35	7,878,950	10	1,258,249	0	0	2	1,150,770	47	10,287,969
	法人事業税	18	2,924,788	9	236,900	0	0	5	6,800,851	32	9,962,539
	不動産取得税	28	7,668,999	21	23,625,799	0	0	6	1,799,110	55	33,093,908
	県たばこ税	0	0	0	0	0	0	0	0	0	0
	ゴルフ場利用税	5	3,226,848	0	0	0	0	0	0	5	3,226,848
	自動車税	564	20,085,350	437	16,098,022	0	0	9	147,049	1,010	36,330,421
	鉦区税	3	54,400	6	51,200	0	0	0	0	9	105,600
	自動車取得税	0	0	0	0	0	0	0	0	0	0
	軽油引取税	0	0	0	0	0	0	0	0	0	0
	産業廃棄物税	0	0	0	0	0	0	0	0	0	0
旧法による税	0	0	0	0	0	0	0	0	0	0	
県税計	4,278	79,315,259	4,203	77,956,570	3,679	31,864,643	2,825	47,155,829	14,985	236,292,301	
税外収入	175	3,213,458	37	571,752	0	0	39	2,735,424	251	6,520,634	
総計	4,453	82,528,717	4,240	78,528,322	3,679	31,864,643	2,864	49,891,253	15,236	242,812,935	

### (2) 地方振興局別

(単位: 件、円)

地方振興局	区分		法第18条第1項該当のもの(5年消滅時効)				法第15条の7第5項該当のもの		計	
	(処分停止後3年経過消滅)		滞納処分停止中のもの		その他のもの		(納付(入)義務直ちに消滅等)			
	件数	金額	件数	金額	件数	金額	件数	金額	件数	金額
県北	538	16,456,015	701	32,074,139	745	6,387,325	2,085	32,739,800	4,069	87,657,279
県中	1,452	17,580,126	1,029	13,805,230	2,116	18,480,023	314	10,533,083	4,911	60,398,462
県南	742	9,237,864	417	5,207,607	286	1,853,332	61	365,037	1,506	16,663,840
会津	222	8,363,472	255	2,308,213	182	1,191,745	168	1,423,288	827	13,286,718
南会津	50	475,230	0	0	0	0	0	0	50	475,230
相双	204	2,689,228	147	4,155,133	350	3,952,218	41	2,373,316	742	13,169,895
いわき	1,245	27,726,782	1,691	20,978,000	0	0	195	2,456,729	3,131	51,161,511
計	4,453	82,528,717	4,240	78,528,322	3,679	31,864,643	2,864	49,891,253	15,236	242,812,935



## 第3章 徵收狀況

1 平成30年度県税の時期別徴収状況

(1) 税目別（個人県民税を除く）

区分 税目		調定		納期内収入		納期内収入率		納	
		件数	金額	件数	金額	件数	金額	差押	
								件数	金額
法人県民税	現 滞 計	61,405 1,522 62,927	8,879,968,500 61,285,995 8,941,254,495	53,417 0 53,417	8,533,332,104 0 8,533,332,104	86.99 - 84.89	96.10 - 95.44	0 0 0	0 0 0
県民税利子割	現	5,784	523,404,195	5,769	523,267,589	99.74	99.97	0	0
県民税配当割	現	7,195	969,636,397	7,175	969,346,507	99.72	99.97	0	0
県民税譲渡所得割	現	367	760,657,313	366	759,785,717	99.73	99.89	0	0
個人事業税	現	24,706	2,119,818,700	20,075	1,795,172,140	81.26	84.69	0	0
	滞	911	142,393,463	0	0	-	-	0	0
	計	25,617	2,262,212,163	20,075	1,795,172,140	78.37	79.35	0	0
法人事業税	現	31,120	58,022,418,000	27,449	56,798,846,110	88.20	97.89	0	0
	滞	423	196,518,695	0	0	-	-	0	0
	計	31,543	58,218,936,695	27,449	56,798,846,110	87.02	97.56	0	0
地方消費税	譲	11	36,301,599,702	11	36,301,599,702	100.00	100.00	0	0
	貨	11	1,714,837,285	11	1,714,837,285	100.00	100.00	0	0
	計	22	38,016,436,987	22	38,016,436,987	100.00	100.00	0	0
不動産取得税	現	22,336	4,155,636,300	18,884	3,789,590,900	84.55	91.19	1	74,500
	滞	910	146,750,384	0	0	-	-	6	178,300
	計	23,246	4,302,386,684	18,884	3,789,590,900	81.24	88.08	7	252,800
県たばこ税	現	2,099	2,397,939,809	2,063	2,397,876,422	98.28	100.00	0	0
	滞	0	0	0	0	-	-	0	0
	計	2,099	2,397,939,809	2,063	2,397,876,422	98.28	100.00	0	0
ゴルフ場 利用税	現	470	596,630,575	422	559,166,550	89.79	93.72	0	0
	滞	14	9,491,896	0	0	-	-	0	0
	計	484	606,122,471	422	559,166,550	87.19	92.25	0	0
自動車税	現	915,111	30,701,700,300	739,404	24,242,898,873	80.80	78.96	0	0
	滞	12,973	487,850,223	5	206,400	-	-	0	0
	計	928,084	31,189,550,523	739,409	24,243,105,273	79.67	77.73	0	0
鉱区税	現	96	10,436,000	95	10,385,400	98.96	99.52	0	0
	滞	10	107,900	0	0	-	-	0	0
	計	106	10,543,900	95	10,385,400	89.62	98.50	0	0
固定資産税	現	4	3,480,600,900	4	3,480,600,900	100.00	100.00	0	0
核燃料税	現	0	0	0	0	-	-	0	0
自動車取得税	現	43,122	3,130,932,200	43,082	3,129,938,000	99.91	99.97	0	0
	滞	1	27,800	0	0	-	-	0	0
	計	43,123	3,130,960,000	43,082	3,129,938,000	99.90	99.97	0	0
軽油引取税	現	2,578	24,141,757,947	2,164	11,925,734,216	83.94	49.40	341	12,126,304,842
	滞	3	79,655,914	0	0	-	-	2	79,574,616
	計	2,581	24,221,413,861	2,164	11,925,734,216	83.84	49.24	343	12,205,879,458
狩猟税	現	2	14,904,100	2	14,904,100	100.00	100.00	0	0
産業廃棄物税	現	129	518,167,720	128	512,916,230	99.22	98.99	0	0
	滞	0	0	0	0	-	-	0	0
	計	129	518,167,720	128	512,916,230	99.22	98.99	0	0
県税計	現	1,116,546	178,441,045,943	920,521	157,460,198,745	82.44	88.24	342	12,126,379,342
	滞	16,767	1,124,082,270	5	206,400	-	-	8	79,752,916
	計	1,133,313	179,565,128,213	920,526	157,460,405,145	81.22	87.69	350	12,206,132,258

(注) 収入額は、過誤納金未処理額を除く。

(単位:件、円、%)

期 後 収 入										収入額計	
前 収 入				差 押 後 収 入							
直納(含庁内)		出張徴収		直納(含庁内)		滞納処分収入		換価収入			
件数	金額	件数	金額	件数	金額	件数	金額	件数	金額	件数	金額
7,158	276,234,095	1	22,000	80	8,959,650	0	0	79	2,069,645	60,735	8,820,617,494
189	4,730,984	1	22,000	68	2,291,704	0	0	109	4,074,366	367	11,119,054
7,347	280,965,079	2	44,000	148	11,251,354	0	0	188	6,144,011	61,102	8,831,736,548
15	136,606	0	0	0	0	0	0	0	0	5,784	523,404,195
20	289,890	0	0	0	0	0	0	0	0	7,195	969,636,397
1	871,596	0	0	0	0	0	0	0	0	367	760,657,313
4,120	282,776,826	1	37,000	70	6,091,836	0	0	94	4,430,536	24,360	2,088,508,338
132	14,070,430	0	20,000	67	6,665,443	0	0	76	4,367,817	275	25,123,690
4,252	296,847,256	1	57,000	137	12,757,279	0	0	170	8,798,353	24,635	2,113,632,028
3,375	892,623,491	0	0	17	2,808,609	0	0	14	1,404,441	30,855	57,695,682,651
51	24,584,971	0	0	20	1,733,877	0	0	22	7,500,413	93	33,819,261
3,426	917,208,462	0	0	37	4,542,486	0	0	36	8,904,854	30,948	57,729,501,912
0	0	0	0	0	0	0	0	0	0	11	36,301,599,702
0	0	0	0	0	0	0	0	0	0	11	1,714,837,285
0	0	0	0	0	0	0	0	0	0	22	38,016,436,987
3,086	310,054,231	0	0	23	6,784,729	0	0	21	1,556,508	22,015	4,108,060,868
90	10,237,450	0	0	25	3,054,470	0	0	57	22,869,183	178	36,339,403
3,176	320,291,681	0	0	48	9,839,199	0	0	78	24,425,691	22,193	4,144,400,271
36	63,387	0	0	0	0	0	0	0	0	2,099	2,397,939,809
0	0	0	0	0	0	0	0	0	0	0	0
36	63,387	0	0	0	0	0	0	0	0	2,099	2,397,939,809
43	33,875,375	0	0	3	3,155,987	0	0	1	141,763	469	596,339,675
0	0	0	0	0	0	0	0	0	7,445	0	7,445
43	33,875,375	0	0	3	3,155,987	0	0	1	149,208	469	596,347,120
169,236	6,205,766,158	19	652,500	962	54,932,639	1	16,862	1,536	44,937,172	911,158	30,549,204,204
1,477	56,620,243	4	133,400	927	39,610,581	3	45,435	784	25,936,819	3,200	122,552,878
170,713	6,262,386,401	23	785,900	1,889	94,543,220	4	62,297	2,320	70,873,991	914,358	30,671,757,082
1	50,600	0	0	0	0	0	0	0	0	96	10,436,000
0	0	0	0	0	0	0	0	1	2,300	1	2,300
1	50,600	0	0	0	0	0	0	1	2,300	97	10,438,300
0	0	0	0	0	0	0	0	0	0	4	3,480,600,900
0	0	0	0	0	0	0	0	0	0	0	0
40	994,200	0	0	0	0	0	0	0	0	43,122	3,130,932,200
1	27,800	0	0	0	0	0	0	0	0	1	27,800
41	1,022,000	0	0	0	0	0	0	0	0	43,123	3,130,960,000
68	4,856,192	0	0	0	0	0	0	0	0	2,573	24,056,895,250
1	81,298	0	0	0	0	0	0	0	0	3	79,655,914
69	4,937,490	0	0	0	0	0	0	0	0	2,576	24,136,551,164
0	0	0	0	0	0	0	0	0	0	2	14,904,100
1	5,251,490	0	0	0	0	0	0	0	0	129	518,167,720
0	0	0	0	0	0	0	0	0	0	0	0
1	5,251,490	0	0	0	0	0	0	0	0	129	518,167,720
187,200	8,013,844,137	21	711,500	1,155	82,733,450	1	16,862	1,745	54,540,065	1,110,985	177,738,424,101
1,941	110,353,176	5	175,400	1,107	53,356,075	3	45,435	1,049	64,758,343	4,118	308,647,745
189,141	8,124,197,313	26	886,900	2,262	136,089,525	4	62,297	2,794	119,298,408	1,115,103	178,047,071,846

## (2) 地方振興局別（個人県民税を除く）

区分		調定額		納期内収入		納期内収入率		納	
								差押	
		徴収猶予							
地方振興局		件数	金額	件数	金額	件数	金額	件数	金額
県北	現	325,349	40,206,730,934	279,298	34,012,136,358	85.85	84.59	111	4,323,713,937
	滞	4,539	286,698,838	0	0	-	-	0	0
	計	329,888	40,493,429,772	279,298	34,012,136,358	84.66	83.99	111	4,323,713,937
県中	現	297,781	42,010,856,423	239,116	32,846,729,955	80.30	78.19	155	6,632,829,089
	滞	6,431	450,284,291	0	0	-	-	2	78,009,766
	計	304,212	42,461,140,714	239,116	32,846,729,955	78.60	77.36	157	6,710,838,855
県南	現	76,174	8,474,910,863	59,081	7,428,273,763	77.56	87.65	14	259,798,354
	滞	1,141	70,626,304	1	34,500	-	-	2	1,608,150
	計	77,315	8,545,537,167	59,082	7,428,308,263	76.42	86.93	16	261,406,504
会津	現	110,540	9,358,928,395	86,114	8,354,278,295	77.90	89.27	25	22,317,473
	滞	1,158	53,950,696	4	171,900	-	-	3	92,100
	計	111,698	9,412,879,091	86,118	8,354,450,195	77.10	88.76	28	22,409,573
南会津	現	13,438	1,632,588,108	10,494	1,519,116,643	78.09	93.05	0	0
	滞	61	2,320,077	0	0	-	-	0	0
	計	13,499	1,634,908,185	10,494	1,519,116,643	77.74	92.92	0	0
相双	現	90,936	18,356,196,228	78,824	17,554,514,170	86.68	95.63	0	0
	滞	920	90,456,936	0	0	-	-	1	42,900
	計	91,856	18,446,653,164	78,824	17,554,514,170	85.81	95.16	1	42,900
いわき	現	202,304	20,369,493,905	167,570	17,713,808,474	82.83	86.96	37	887,720,489
	滞	2,517	169,745,128	0	0	-	-	0	0
	計	204,821	20,539,239,033	167,570	17,713,808,474	81.81	86.24	37	887,720,489
税務課	現	24	38,031,341,087	24	38,031,341,087	100.00	100.00	0	0
合計	現	1,116,546	178,441,045,943	920,521	157,460,198,745	82.44	88.24	342	12,126,379,342
	滞	16,767	1,124,082,270	5	206,400	-	-	8	79,752,916
	計	1,133,313	179,565,128,213	920,526	157,460,405,145	81.22	87.69	350	12,206,132,258

(注) 収入額は、過誤納金未処理額を除く。



(単位:件、円、%)

期 後 収 入										収入額計	
前 収 入				差 押 後 収 入							
直納(含庁内)		出張徴収		直納(含庁内)		滞納処分収入		換価収入			
件数	金額	件数	金額	件数	金額	件数	金額	件数	金額	件数	金額
43,977	1,765,379,732	0	0	235	12,886,150	0	0	342	12,505,997	323,963	40,126,622,174
458	29,859,032	2	51,500	285	14,549,739	0	0	259	13,938,217	1,004	58,398,488
44,435	1,795,238,764	2	51,500	520	27,435,889	0	0	601	26,444,214	324,967	40,185,020,662
55,504	2,296,753,403	0	0	409	26,588,236	0	0	526	17,496,466	295,710	41,820,397,149
808	36,849,576	1	5,000	417	19,590,031	1	476	427	20,694,161	1,656	155,149,010
56,312	2,333,602,979	1	5,000	826	46,178,267	1	476	953	38,190,627	297,366	41,975,546,159
16,330	716,486,794	5	170,800	147	12,749,849	1	16,862	271	7,200,642	75,849	8,424,697,064
105	4,769,294	0	0	104	5,823,212	1	4,210	112	3,402,615	325	15,641,981
16,435	721,256,088	5	170,800	251	18,573,061	2	21,072	383	10,603,257	76,174	8,440,339,045
23,455	937,477,119	2	89,100	187	12,584,639	0	0	288	7,699,831	110,071	9,334,446,457
94	4,396,108	0	0	124	6,003,433	0	25,000	108	5,596,453	333	16,284,994
23,549	941,873,227	2	89,100	311	18,588,072	0	25,000	396	13,296,284	110,404	9,350,731,451
2,906	111,954,665	2	63,600	9	423,217	0	0	16	613,983	13,427	1,632,172,108
6	206,700	1	51,000	7	346,301	0	0	5	62,663	19	666,664
2,912	112,161,365	3	114,600	16	769,518	0	0	21	676,646	13,446	1,632,838,772
11,716	753,075,095	12	388,000	15	2,073,439	0	0	2	68,600	90,569	18,310,119,304
186	18,091,758	1	67,900	13	474,191	1	15,749	37	17,471,137	239	36,163,635
11,902	771,166,853	13	455,900	28	2,547,630	1	15,749	39	17,539,737	90,808	18,346,282,939
33,312	1,432,717,329	0	0	153	15,427,920	0	0	300	8,954,546	201,372	20,058,628,758
284	16,180,708	0	0	157	6,569,168	0	0	101	3,593,097	542	26,342,973
33,596	1,448,898,037	0	0	310	21,997,088	0	0	401	12,547,643	201,914	20,084,971,731
0	0	0	0	0	0	0	0	0	0	24	38,031,341,087
187,200	8,013,844,137	21	711,500	1,155	82,733,450	1	16,862	1,745	54,540,065	1,110,985	177,738,424,101
1,941	110,353,176	5	175,400	1,107	53,356,075	3	45,435	1,049	64,758,343	4,118	308,647,745
189,141	8,124,197,313	26	886,900	2,262	136,089,525	4	62,297	2,794	119,298,408	1,115,103	178,047,071,846

## 2 平成30年度未納繰越額の処理状況

### (1) 税目別（個人県民税を除く）

区分 税目			A		B		C		D			
			差押中のもの		徴収猶予中のもの		換価猶予中のもの		交付要求中のもの		左のうち参加差押中のもの	
			件数	金額	件数	金額	件数	金額	件数	金額	件数	金額
県民税	法人	現	22	31,874,477	7	657,300	0	0	24	4,673,902	2	3,676,453
		滞	70	2,640,149	0	0	2	230,200	31	3,421,630	1	12,100
		計	92	34,514,626	7	657,300	2	230,200	55	8,095,532	3	3,688,553
	譲渡所得割	現	0	0	0	0	0	0	0	0	0	0
		計	0	0	0	0	0	0	0	0	0	0
	計	現	22	31,874,477	7	657,300	0	0	24	4,673,902	2	3,676,453
		滞	70	2,640,149	0	0	2	230,200	31	3,421,630	1	12,100
計	92	34,514,626	7	657,300	2	230,200	55	8,095,532	3	3,688,553		
事業税	個人	現	27	3,276,253	0	0	11	2,380,800	3	35,900	0	0
		滞	44	7,685,040	0	0	0	0	27	2,203,156	0	0
		計	71	10,961,293	0	0	11	2,380,800	30	2,239,056	0	0
	法人	現	21	243,695,794	6	2,447,475	0	0	9	17,537,700	2	13,239,500
		滞	15	10,179,007	0	0	2	3,417,848	8	21,168,767	4	1,987,667
	計	36	253,874,801	6	2,447,475	2	3,417,848	17	38,706,467	6	15,227,167	
	計	現	48	246,972,047	6	2,447,475	11	2,380,800	12	17,573,600	2	13,239,500
滞		59	17,864,047	0	0	2	3,417,848	35	23,371,923	4	1,987,667	
計	107	264,836,094	6	2,447,475	13	5,798,648	47	40,945,523	6	15,227,167		
不動産取得税	現	9	5,188,469	15	3,697,400	2	667,500	7	771,200	0	0	
	滞	138	12,449,075	266	16,099,900	0	0	21	2,559,472	6	1,071,695	
	計	147	17,637,544	281	19,797,300	2	667,500	28	3,330,672	6	1,071,695	
県たばこ税	現	0	0	0	0	0	0	0	0	0	0	
	滞	0	0	0	0	0	0	0	0	0	0	
	計	0	0	0	0	0	0	0	0	0	0	
ゴルフ場 利用税	現	0	0	0	0	0	0	0	0	0	0	
	滞	0	0	0	0	0	0	0	0	0	0	
	計	0	0	0	0	0	0	0	0	0	0	
自動車税	現	188	7,379,414	0	0	0	0	44	1,325,900	3	169,900	
	滞	469	17,112,960	0	0	0	0	123	4,562,575	55	2,070,671	
	計	657	24,492,374	0	0	0	0	167	5,888,475	58	2,240,571	
鉦区税	現	0	0	0	0	0	0	0	0	0	0	
	滞	0	0	0	0	0	0	0	0	0	0	
	計	0	0	0	0	0	0	0	0	0	0	
自動車取得税	現	0	0	0	0	0	0	0	0	0	0	
	滞	0	0	0	0	0	0	0	0	0	0	
	計	0	0	0	0	0	0	0	0	0	0	
軽油引取税	現	0	0	1	80,839,420	0	0	0	0	0	0	
	滞	0	0	0	0	0	0	0	0	0	0	
	計	0	0	1	80,839,420	0	0	0	0	0	0	
産業廃棄物税	現	0	0	0	0	0	0	0	0	0	0	
	滞	0	0	0	0	0	0	0	0	0	0	
	計	0	0	0	0	0	0	0	0	0	0	
県税計	現	267	291,414,407	29	87,641,595	13	3,048,300	87	24,344,602	7	17,085,853	
	滞	736	50,066,231	266	16,099,900	4	3,648,048	210	33,915,600	66	5,142,133	
	計	1,003	341,480,638	295	103,741,495	17	6,696,348	297	58,260,202	73	22,227,986	

(単位:件、円)

E		F		G				計	
徴収嘱託中のもの		滞納処分停止中のもの		その他のもの		納付(入)委託中のもの		(未納繰越額)	
件数	金額	件数	金額	件数	金額	件数	金額	件数	金額
0	0	6	693,000	608	21,399,456	0	0	667	59,298,135
0	0	382	16,909,847	508	19,762,553	0	0	993	42,964,379
0	0	388	17,602,847	1,116	41,162,009	0	0	1,660	102,262,514
0	0	0	0	0	0	0	0	0	0
0	0	0	0	0	0	0	0	0	0
0	0	0	0	0	0	0	0	0	0
0	0	6	693,000	608	21,399,456	0	0	667	59,298,135
0	0	382	16,909,847	508	19,762,553	0	0	993	42,964,379
0	0	388	17,602,847	1,116	41,162,009	0	0	1,660	102,262,514
0	0	3	128,700	302	25,488,709	0	0	346	31,310,362
0	0	101	30,739,337	417	66,354,271	0	0	589	106,981,804
0	0	104	30,868,037	719	91,842,980	0	0	935	138,292,166
0	0	1	1,515,000	228	61,539,380	0	0	265	326,735,349
0	0	106	60,680,292	167	57,290,981	0	0	298	152,736,895
0	0	107	62,195,292	395	118,830,361	0	0	563	479,472,244
0	0	4	1,643,700	530	87,028,089	0	0	611	358,045,711
0	0	207	91,419,629	584	123,645,252	0	0	887	259,718,699
0	0	211	93,063,329	1,114	210,673,341	0	0	1,498	617,764,410
0	0	7	117,700	281	37,133,163	0	0	321	47,575,432
0	0	80	37,108,285	172	9,100,341	0	0	677	77,317,073
0	0	87	37,225,985	453	46,233,504	0	0	998	124,892,505
0	0	0	0	0	0	0	0	0	0
0	0	0	0	0	0	0	0	0	0
0	0	0	0	0	0	0	0	0	0
0	0	0	0	1	290,900	0	0	1	290,900
0	0	9	6,257,603	0	0	0	0	9	6,257,603
0	0	9	6,257,603	1	290,900	0	0	10	6,548,503
0	0	55	1,973,100	3,665	141,779,482	0	0	3,952	152,457,896
0	0	2,555	95,297,538	5,616	211,993,851	0	0	8,763	328,966,924
0	0	2,610	97,270,638	9,281	353,773,333	0	0	12,715	481,424,820
0	0	0	0	0	0	0	0	0	0
0	0	0	0	0	0	0	0	0	0
0	0	0	0	0	0	0	0	0	0
0	0	0	0	0	0	0	0	0	0
0	0	0	0	0	0	0	0	0	0
0	0	0	0	4	4,023,277	0	0	5	84,862,697
0	0	0	0	0	0	0	0	0	0
0	0	0	0	4	4,023,277	0	0	5	84,862,697
0	0	0	0	0	0	0	0	0	0
0	0	0	0	0	0	0	0	0	0
0	0	0	0	0	0	0	0	0	0
0	0	72	4,427,500	5,089	291,654,367	0	0	5,557	702,530,771
0	0	3,233	246,992,902	6,880	364,501,997	0	0	11,329	715,224,678
0	0	3,305	251,420,402	11,969	656,156,364	0	0	16,886	1,417,755,449

(2) 地方振興局別(個人県民税を除く)

区分		差押中のもの		徴収猶予中のもの		換価猶予中のもの		交付要求(参加差押)中のもの	
		件数	金額	件数	金額	件数	金額	件数	金額
地方振興局	現	23	1,542,003	3	1,364,000	0	0	15	936,100
	滞	176	10,648,096	30	2,262,600	4	3,648,048	104	6,276,992
	計	199	12,190,099	33	3,626,600	4	3,648,048	119	7,213,092
北 県	現	122	7,591,681	3	81,994,820	8	2,214,700	27	750,727
	滞	233	18,201,636	89	5,487,700	0	0	68	21,675,960
	計	355	25,793,317	92	87,482,520	8	2,214,700	95	22,426,687
中 県	現	9	36,793,931	1	45,000	0	0	1	51,700
	滞	19	4,312,004	44	2,037,600	0	0	1	45,000
	計	28	41,105,935	45	2,082,600	0	0	2	96,700
南 県	現	59	2,339,799	8	843,100	5	833,600	4	868,100
	滞	45	1,651,099	32	2,817,700	0	0	6	248,700
	計	104	3,990,898	40	3,660,800	5	833,600	10	1,116,800
津 会	現	1	5,400	0	0	0	0	0	0
	滞	4	186,116	0	0	0	0	0	0
	計	5	191,516	0	0	0	0	0	0
南 会 津	現	18	5,141,052	14	3,394,675	0	0	1	3,600
	滞	152	8,976,450	62	2,990,300	0	0	3	3,144,700
	計	170	14,117,502	76	6,384,975	0	0	4	3,148,300
相 双	現	35	238,000,541	0	0	0	0	39	21,734,375
	滞	107	6,090,830	9	504,000	0	0	28	2,524,248
	計	142	244,091,371	9	504,000	0	0	67	24,258,623
い わ き	現	267	291,414,407	29	87,641,595	13	3,048,300	87	24,344,602
	滞	736	50,066,231	266	16,099,900	4	3,648,048	210	33,915,600
	計	1,003	341,480,638	295	103,741,495	17	6,696,348	297	58,260,202
合 計	現	267	291,414,407	29	87,641,595	13	3,048,300	87	24,344,602
	滞	736	50,066,231	266	16,099,900	4	3,648,048	210	33,915,600
	計	1,003	341,480,638	295	103,741,495	17	6,696,348	297	58,260,202

(単位:件、円)

徴収嘱託中のもの		滞納処分停止中のもの		その他のもの		未納繰越額計	
件数	金額	件数	金額	件数	金額	件数	金額
0	0	8	249,900	1,336	75,978,557	1,385	80,070,560
0	0	739	39,879,686	2,220	118,633,546	3,273	181,348,968
0	0	747	40,129,586	3,556	194,612,103	4,658	261,419,528
0	0	18	603,500	1,893	97,303,846	2,071	190,459,274
0	0	870	74,985,506	3,168	159,497,223	4,428	279,848,025
0	0	888	75,589,006	5,061	256,801,069	6,499	470,307,299
0	0	14	474,500	298	12,801,297	323	50,166,428
0	0	278	29,144,823	305	13,425,510	647	48,964,937
0	0	292	29,619,323	603	26,226,807	970	99,131,365
0	0	29	2,953,900	364	16,643,439	469	24,481,938
0	0	381	15,641,822	228	8,393,187	692	28,752,508
0	0	410	18,595,722	592	25,036,626	1,161	53,234,446
0	0	3	145,700	7	264,900	11	416,000
0	0	35	1,394,897	1	39,600	40	1,620,613
0	0	38	1,540,597	8	304,500	51	2,036,613
0	0	0	0	333	37,532,097	366	46,071,424
0	0	158	6,343,545	243	28,327,481	618	49,782,476
0	0	158	6,343,545	576	65,859,578	984	95,853,900
0	0	0	0	858	51,130,231	932	310,865,147
0	0	772	79,602,623	715	36,185,450	1,631	124,907,151
0	0	772	79,602,623	1,573	87,315,681	2,563	435,772,298
0	0	72	4,427,500	5,089	291,654,367	5,557	702,530,771
0	0	3,233	246,992,902	6,880	364,501,997	11,329	715,224,678
0	0	3,305	251,420,402	11,969	656,156,364	16,886	1,417,755,449

### 3 平成30年度差押等

#### (1) 税目別(個人県民税を除く)

(単位:件、円)

税目	区分	差				押				計	
		動産		債権		電話加入権		不動産等		件数	金額
		件数	金額	件数	金額	件数	金額	件数	金額		
法人県民税	現滞	0	0	311	53,376,476	0	0	52	157,126,908	363	210,503,384
	滞計	6	128,300	280	12,816,994	0	0	34	802,974	320	13,748,268
	計	6	128,300	591	66,193,470	0	0	86	157,929,882	683	224,251,652
個人事業税	現滞	0	0	314	25,211,102	0	0	30	6,020,600	344	31,231,702
	滞計	0	0	295	92,921,318	0	0	28	3,223,944	323	96,145,262
	計	0	0	609	118,132,420	0	0	58	9,244,544	667	127,376,964
法人事業税	現滞	0	0	129	248,497,184	0	0	39	1,058,520,723	168	1,307,017,907
	滞計	0	0	104	51,690,862	0	0	7	851,000	111	52,541,862
	計	0	0	233	300,188,046	0	0	46	1,059,371,723	279	1,359,559,769
不動産取得税	現滞	0	0	78	6,862,009	0	0	25	20,303,142	103	27,165,151
	滞計	0	0	100	16,733,497	0	0	15	1,190,186	115	17,923,683
	計	0	0	178	23,595,506	0	0	40	21,493,328	218	45,088,834
県たばこ税	現滞	0	0	0	0	0	0	0	0	0	0
	滞計	0	0	0	0	0	0	0	0	0	0
	計	0	0	0	0	0	0	0	0	0	0
ゴルフ場利用税	現滞	0	0	3	1,820,750	0	0	2	1,470,500	5	3,291,250
	滞計	0	0	4	2,642,386	0	0	0	0	4	2,642,386
	計	0	0	7	4,463,136	0	0	2	1,470,500	9	5,933,636
自動車税	現滞	8	294,300	3,677	144,737,244	0	0	283	11,003,720	3,968	156,035,264
	滞計	30	1,278,923	2,301	83,935,946	0	0	190	6,822,630	2,521	92,037,499
	計	38	1,573,223	5,978	228,673,190	0	0	473	17,826,350	6,489	248,072,763
鉱区税	現滞	0	0	0	0	0	0	0	0	0	0
	滞計	0	0	1	2,300	0	0	0	0	1	2,300
	計	0	0	1	2,300	0	0	0	0	1	2,300
自動車取得税	現滞	0	0	0	0	0	0	0	0	0	0
	滞計	0	0	0	0	0	0	0	0	0	0
	計	0	0	0	0	0	0	0	0	0	0
軽油引取税	現滞	0	0	0	0	0	0	0	0	0	0
	滞計	0	0	0	0	0	0	0	0	0	0
	計	0	0	0	0	0	0	0	0	0	0
産業廃棄物税	現滞	0	0	0	0	0	0	0	0	0	0
	滞計	0	0	0	0	0	0	0	0	0	0
	計	0	0	0	0	0	0	0	0	0	0
県税計	現滞	8	294,300	4,512	480,504,765	0	0	431	1,254,445,593	4,951	1,735,244,658
	滞計	36	1,407,223	3,085	260,743,303	0	0	274	12,890,734	3,395	275,041,260
	計	44	1,701,523	7,597	741,248,068	0	0	705	1,267,336,327	8,346	2,010,285,918

#### (2) 地方振興局別(個人県民税を除く)

(単位:件、円)

地方振興局	区分	差				押				計	
		動産		債権		電話加入権		不動産等		件数	金額
		件数	金額	件数	金額	件数	金額	件数	金額		
県北	現滞	7	227,600	881	45,736,400	0	0	1	134,500	889	46,098,500
	滞計	34	1,340,004	818	107,847,550	0	0	13	770,212	865	109,957,766
	計	41	1,567,604	1,699	153,583,950	0	0	14	904,712	1,754	156,056,266
県中	現滞	0	0	1,448	74,554,524	0	0	227	19,596,027	1,675	94,150,551
	滞計	0	0	1,274	65,761,299	0	0	163	7,759,715	1,437	73,521,014
	計	0	0	2,722	140,315,823	0	0	390	27,355,742	3,112	167,671,565
県南	現滞	0	0	581	135,466,529	0	0	20	39,052,500	601	174,519,029
	滞計	0	0	393	18,222,844	0	0	28	1,006,740	421	19,229,584
	計	0	0	974	153,689,373	0	0	48	40,059,240	1,022	193,748,613
会津	現滞	1	66,700	747	30,938,809	0	0	71	5,346,472	819	36,351,981
	滞計	2	67,219	195	6,579,369	0	0	31	1,036,300	228	7,682,888
	計	3	133,919	942	37,518,178	0	0	102	6,382,772	1,047	44,034,869
南会津	現滞	0	0	27	1,096,400	0	0	2	104,000	29	1,200,400
	滞計	0	0	9	432,715	0	0	4	196,015	13	628,730
	計	0	0	36	1,529,115	0	0	6	300,015	42	1,829,130
相双	現滞	0	0	14	900,086	0	0	25	11,950,000	39	12,850,086
	滞計	0	0	56	14,844,363	0	0	20	853,414	76	15,697,777
	計	0	0	70	15,744,449	0	0	45	12,803,414	115	28,547,863
いわき	現滞	0	0	814	191,812,017	0	0	85	1,178,262,094	899	1,370,074,111
	滞計	0	0	340	47,055,163	0	0	15	1,268,338	355	48,323,501
	計	0	0	1,154	238,867,180	0	0	100	1,179,530,432	1,254	1,418,397,612
合計	現滞	8	294,300	4,512	480,504,765	0	0	431	1,254,445,593	4,951	1,735,244,658
	滞計	36	1,407,223	3,085	260,743,303	0	0	274	12,890,734	3,395	275,041,260
	計	44	1,701,523	7,597	741,248,068	0	0	705	1,267,336,327	8,346	2,010,285,918

#### 4 平成30年度滞納処分の停止

(1) 税目別(個人県民税を除く)

(単位:件、円)

税目	区分		停 止		収 入(減額含む)		取 消		欠 損		現 在	
	件数	金 額	件数	金 額	件数	金 額	件数	金 額	件数	金 額	件数	金 額
県 税 計	4,698	354,773,786	29	1,533,668	40	1,518,798	1,324	100,300,918	3,305	251,420,402		
法 人 県 民 税	556	24,968,536	2	55,256	1	55,000	165	7,255,433	388	17,602,847		
個 人 事 業 税	154	41,658,318	0	312,430	3	189,882	47	10,287,969	104	30,868,037		
法 人 事 業 税	140	72,212,598	0	0	1	54,767	32	9,962,539	107	62,195,292		
事 業 税 計	294	113,870,916	0	312,430	4	244,649	79	20,250,508	211	93,063,329		
不 動 産 取 得 税	142	70,319,893	0	0	0	0	55	33,093,908	87	37,225,985		
県 た ば こ 税	0	0	0	0	0	0	0	0	0	0		
ゴ ル フ 場 利 用 税	14	9,484,451	0	0	0	0	5	3,226,848	9	6,257,603		
自 動 車 税	3,683	136,024,390	27	1,165,982	35	1,219,149	1,011	36,368,621	2,610	97,270,638		
鉱 区 税	9	105,600	0	0	0	0	9	105,600	0	0		
自 動 車 取 得 税	0	0	0	0	0	0	0	0	0	0		
軽 油 引 取 税	0	0	0	0	0	0	0	0	0	0		
産 業 廃 棄 物 税	0	0	0	0	0	0	0	0	0	0		

(2) 地方振興局別(個人県民税を除く)

(単位:件、円)

地方振興局	区分		停 止		収 入(減額含む)		取 消		欠 損		現 在	
	件数	金 額	件数	金 額	件数	金 額	件数	金 額	件数	金 額	件数	金 額
県 北	1,021	87,478,272	3	99,978	8	259,126	263	46,989,582	747	40,129,586		
県 中	1,245	91,595,406	10	719,144	0	0	347	15,287,256	888	75,589,006		
県 南	470	35,984,777	6	243,930	1	54,767	171	6,066,757	292	29,619,323		
会 津	551	27,933,878	1	100,000	7	324,962	133	8,913,194	410	18,595,722		
南 会 津	41	1,628,397	0	0	1	55,000	2	32,800	38	1,540,597		
相 双	225	10,938,635	0	0	3	78,765	64	4,516,325	158	6,343,545		
い わ き	1,145	99,214,421	9	370,616	20	746,178	344	18,495,004	772	79,602,623		
合 計	4,698	354,773,786	29	1,533,668	40	1,518,798	1,324	100,300,918	3,305	251,420,402		





## 第4章 課税状況

# 1 平成30年度県民税

## (1) 個人県民税

区分 地方 振興局	均 等 割					
	本県内に住所を有する 個 人 (法第24条1項1号)		県内に事務所・事業所又は家屋敷を有する 個人で、当該事務所・事業所又は家屋敷を 有する市町村に住所を有しないもの (法第24条1項2号)		均 等 割 計	
	人 員	税 額	人 員	税 額	人 員	税 額
県 北	236,437	589,030	477	1,189	236,914	590,219
県 中	265,688	664,148	1,184	2,960	266,872	667,108
県 南	70,404	175,890	241	602	70,645	176,492
会 津	117,270	292,695	1,559	3,898	118,829	296,593
南 会 津	11,983	29,957	189	472	12,172	30,429
相 双	65,601	156,415	298	711	65,899	157,126
い わ き	166,481	416,203	87	218	166,568	416,421
合 計	933,864	2,324,338	4,035	10,050	937,899	2,334,388
前年度合計	933,344	2,326,398	4,046	10,083	937,390	2,336,481

(注) 最終決定報告による(なお、所得割の人員は、所得割のみの人員)。

## (2) 法人県民税

区分	確 定 法 人 税 割 額						確定法人税割額に 対応する前年分の 中間申告額		確定申告が翌年度 になる中間申告額		確定申告期限が 翌年度となる見込 納付額		既還付 請求利 子割額 が過大 である 場合の 納付額 ⑥
	事業年度数			税 額			事業 年度数	税 額 ③	事業 年度数	税 額 ④	事業 年度数	税 額 ⑤	
	確定申 告のあ ったも の	うち決 定した もの	確定申 告のな いもの	確定申 告のあ ったも の①	うち決 定した もの	確定申 告のな いもの ②							
普 分割 本県本店分	1,248	2	10	785,839	0	2	443	263,759	445	370,318	4	2,400	0
通 法人 他県本店分	5,679	1	31	3,110,974	0	0	2,862	1,141,727	2,971	1,295,799	67	31,434	0
法 県内法人	34,844	188	58	1,705,520	222	117	5,411	636,312	5,092	579,817	22	1,202	0
人 計A	41,771	191	99	5,602,333	222	119	8,716	2,041,798	8,508	2,245,934	93	35,036	0
特別法人B	774	3	0	161,294	17	0	0	0	0	0	2	15	0
公益法人等C	1,940	14	0	36,870	0	0	0	0	0	0	0	0	0
寮等のみを有する法人D													
人格なき社団等E	295	5	1	782	3	0	0	0	0	0	0	0	0
清算法人F	397	5	0	90	4	0	0	0	120	72	0	0	0
特定信託G	0	0	0	0	0	0	0	0	0	0	0	0	0
合計A～G	45,177	218	100	5,801,369	246	119	8,716	2,041,798	8,628	2,246,006	95	35,051	0
前年度合計	45,112	198	132	5,735,205	523	129	9,174	1,984,793	8,945	2,090,489	95	28,307	0

(注) 1 確定法人税割額の事業年度数は、確定申告、更正又は決定処理された最終段階で1件とした。  
 2 中間還付額の歳出還付額は、還付したものと還付が確定したものの合計である。  
 3 合計(調定額)は、決算額である。

(単位:人、千円)

所得割 (分離課税含む)		計		※参考 市町村民税額		
人員	税額	実人員	税額	均等割	所得割	計
216,086	15,053,781	238,412	15,644,000	826,303	22,587,657	23,413,960
240,943	16,687,059	270,132	17,354,167	931,691	25,036,001	25,967,692
62,583	4,101,176	70,928	4,277,668	247,091	6,153,738	6,400,829
103,821	6,247,500	119,477	6,544,093	415,189	9,371,566	9,786,755
10,241	562,672	12,238	593,101	42,602	844,308	886,910
59,987	5,027,906	66,228	5,185,032	220,266	7,546,793	7,767,059
151,084	10,918,462	167,136	11,334,883	582,988	16,385,505	16,968,493
844,745	58,598,556	944,551	60,932,944	3,266,130	87,925,568	91,191,698
843,128	58,861,418	944,487	61,197,899	3,269,113	88,322,845	91,591,958

(単位:件、千円)

中間還付額の 歳出還付額		現事業年度 分調定額	過事業 年度分 調定額	法人税割 調定額	均 等 割							合計	当該年 度に発 生した 歳出還 付額	うち利 子割に 係る額
前年度 に収入 したも の ⑦	当該年 度に収 入した もの ⑧	①+②-③ +④+⑤+ ⑥+⑦ ⑧	⑨	⑩	納税義務者数					調定額 ⑪	⑩+⑪	⑫	⑬	
					総数	1号 法人	2号 法人	3号 法人	4号 法人					5号 法人
32,700	0	927,500	13,467	940,967	1,239	16	21	84	486	632	79,802	1,020,769		
84,596	0	3,381,076	77,113	3,458,189	5,619	753	463	1,066	2,047	1,290	1,250,727	4,708,916		
156,583	0	1,806,927	108,329	1,915,256	34,361	7	23	199	3,827	30,305	938,022	2,853,278		
273,879	0	6,115,503	198,909	6,314,412	41,219	776	507	1,349	6,360	32,227	2,268,551	8,582,963	80,442	749
0		161,309	3,876	165,185	764	19	12	54	156	523	52,507	217,692		
0		36,870	508	37,378	1,931	4	0	1	2	1,924	23,565	60,943		
					100	1	3	9	37	50	5,889	5,889		
0		782	131	913	293	0	0	0	1	292	5,659	6,572		
0		162	5	167	397	0	1	1	102	293	5,742	5,909		
0	0	0	0	0							0	0		
273,879	0	6,314,626	203,429	6,518,055	44,704	800	523	1,414	6,658	35,309	2,361,913	8,879,968	80,442	749
330,330	0	6,131,652	134,136	6,333,803	44,659	778	510	1,405	6,612	35,354	2,334,242	8,668,045	46,610	13

## (3) 県民税利子割

(単位:千円)

種 類		税額	課税支払額	非課税	左のうち非居住者・ 外国法人に係る額
公 社 債 利 子 等	公社債利子	2,828	59,149	1,463	0
	銀行預金利子	363,835	7,333,292	159,418	3,555
	銀行以外の金融機関の預貯金利子	100,512	2,066,164	332,895	9,114
	勤務先預金等の利子	20,459	410,794	68,542	0
	合同運用信託の収益の分配	0	0	0	0
	公社債投資信託の収益の分配	1	26	0	0
	郵便貯金利子	4	249	0	0
	公募公社債等運用投資信託の収益の分配	0	0	0	0
	国外公社債等の利子等	0	0	0	0
	財形貯蓄契約に係る生命保険等の差益	2,717	54,356	1,390	0
私募公 社債等 運用投 資信託 等の収 益の分 配等	私募公社債等運用投資信託の収益の分配	715	14,291	0	0
	社債的受益証券の収益の分配	12	250	0	0
	国外私募公社債等運用投資信託等の収益の分配	0	0	0	0
金 融 類 似 商 品	懸賞金付預貯金等の懸賞金等	2,883	57,624		
	定期積金の給付補てん金	6,321	138,203		
	掛金の給付補てん金	0	0		
	抵当証券の利息	0	0		
	貴金属等の売戻し条件付売買契約の利益	0	0		
	外貨建て預貯金等の為替差益	0	0		
	一時払養老保険・一時払損害保険等の差益	23,117	458,466		
小 計	32,321	654,293	210	0	
その他		0	0	0	0
合 計		523,404	10,592,864	563,918	12,669

## (4) 県民税配当割

(単位:千円)

種 類	税額	課税支払額	非課税	納入申告書数
上 場 株 式 等 の 配 当 等	405,353	8,114,913	5,135,243	
公募証券投資信託の分配に係る配当等	14,506	290,577	6,123,024	
特定投資法人の投資口の配当等	0	0	0	
特定目的信託の社債的受益証券の 剰余金の配分のうち公募のもの	0	0	0	
特定公社債の利子・特定口座外の 割 引 債 の 償 還 金	16,413	328,412	430,769	
源泉徴収選択口座内配当等	533,364	13,868,500	19,921,279	
合 計	969,636	22,602,402	31,610,315	7,468

## (5) 県民税株式等譲渡所得割

(単位:千円)

種 類	税額	課税支払額	還付分	非課税	納入申告書数
特 定 株 式 等 譲 渡 所 得	760,657	24,169,875	8,955,596	590	372

## 2 平成30年度事業税

### (1) 個人事業税

#### 1) 第1種事業

(単位:人、千円)

種 別	課 税 人 員			所 得 金 額			事業主控除額 ②	差引課税 所得金額 ①-②
	所得税課税者	所得税失格者	計	所得税課税者	所得税失格者	計 ①		
物 品 販 売 業	989	7	996	5,434,553	63,493	5,498,046	2,830,174	2,667,872
物 品 貸 付 業	23	0	23	108,836	0	108,836	66,700	42,136
不 動 産 貸 付 業	3,768	9	3,777	25,578,020	63,984	25,642,004	10,789,980	14,852,024
製 造 業	486	2	488	2,694,958	6,334	2,701,292	1,395,631	1,305,661
運 送 業	264	0	264	1,185,710	0	1,185,710	759,319	426,391
請 負 業	4,005	8	4,013	21,008,347	45,132	21,053,479	11,477,513	9,575,966
旅 館 業	43	0	43	242,395	0	242,395	123,492	118,903
料 理 店 業	53	0	53	263,755	0	263,755	153,700	110,055
飲 食 店 業	510	3	513	2,534,156	17,550	2,551,706	1,461,367	1,090,339
代 理 業	100	0	100	537,373	0	537,373	325,043	212,330
その他の事業	228	0	228	1,237,990	0	1,237,990	613,111	624,879
合 計	10,469	29	10,498	60,826,093	196,493	61,022,586	29,996,030	31,026,556
前 年 度 合 計	11,178	67	11,245	66,478,958	323,616	66,802,574	32,163,043	34,639,531

(注) 事業主控除による失格者は含まない。

#### 2) 第2種事業

(単位:人、千円)

種 別	課 税 人 員			所 得 金 額			事業主控除額 ②	差引課税 所得金額 ①-②
	所得税課税者	所得税失格者	計	所得税課税者	所得税失格者	計 ①		
畜 産 業	0	0	0	0	0	0	0	0
水 産 業	18	0	18	627,998	0	627,998	51,234	576,764
薪 炭 製 造 業	2	0	2	10,466	0	10,466	5,800	4,666
合 計	20	0	20	638,464	0	638,464	57,034	581,430
前 年 度 合 計	26	0	26	893,049	0	893,049	73,709	819,340

(注) 事業主控除による失格者は含まない。

## 3) 第3種事業

(単位:人、千円)

種 別	課 税 人 員			所 得 金 額			事業主控除額 ②	差引課税 所得金額 ①-②
	所得税課税者	所得税失格者	計	所得税課税者	所得税失格者	計 ①		
医 業 等	224	0	224	1,668,798	0	1,668,798	633,893	1,034,905
あん摩等の事業	36	0	36	180,057	0	180,057	102,467	77,590
法 務 業 等	605	2	607	6,021,681	17,169	6,038,850	1,754,984	4,283,866
環 境 衛 生 業 等	476	2	478	2,059,677	7,580	2,067,257	1,370,837	696,420
そ の 他 の 事 業	613	1	614	3,942,385	3,781	3,946,166	1,755,132	2,191,034
合 計	1,954	5	1,959	13,872,598	28,530	13,901,128	5,617,313	8,283,815
前 年 度 合 計	1,999	12	2,011	14,260,072	47,494	14,307,566	5,770,533	8,537,033

(注) 事業主控除による失格者は含まない。

## 4) 分割個人の所得金額

(単位:人、千円)

区 分	本 県 本 店 分				他 県 本 店 分	
	課税人員	課 税 標 準 額			課税人員	分割を受けた 課税標準金額
		当該県	他県分	計		
第一種事業	3	35,717	21,993	57,710	3	30,922
第二種事業	0	0	0	0	1	2,932,002
第三種事業	2	3,238	5,126	8,364	1	693
合 計	5	38,955	27,119	66,074	5	2,963,617
前年度合計	6	29,098	24,969	54,067	5	3,468,368

(注) 課税標準金額は、事業主控除後の所得金額である。

## 5) 事業専従者

(単位:人、千円)

区 分	青色申告			白色申告			計			
	納税者数	専従者数	給与額	納税者数	専従者数	控除額	納税者数	専従者数	給与(控除)額	
第一種事業	7,511	4,003	8,052,611	2,987	630	483,187	10,498	4,633	8,535,798	
第二種事業	19	24	87,084	1	0	0	20	24	87,084	
第三種 事業	あん摩業等以外	1,745	983	3,226,254	177	33	26,220	1,922	1,016	3,252,474
	あん摩業等	34	16	43,470	3	1	860	37	17	44,330
合 計	9,309	5,026	11,409,419	3,168	664	510,267	12,477	5,690	11,919,686	
前 年 度 合 計	9,755	5,511	12,469,294	3,527	798	619,252	13,282	6,309	13,088,546	

## 6) 所得階層別

区 分		300万円以下		300万円超400万円以下		400万円超500万円以下		500万円超600万円以下		
		人 員	所得金額	人 員	所得金額	人 員	所得金額	人 員	所得金額	
第一種 事 業	所得税課税者	579	1,546,253	3,391	11,750,563	2,145	9,549,598	1,357	7,407,126	
	所得税失格者	1	2,993	9	30,334	2	9,366	5	27,519	
	計	580	1,549,246	3,400	11,780,897	2,147	9,558,964	1,362	7,434,645	
第二種 事 業	所得税課税者	0	0	0	0	1	4,409	2	10,466	
	所得税失格者	0	0	0	0	0	0	0	0	
	計	0	0	0	0	1	4,409	2	10,466	
第三種 事 業	あん摩 業等 以外	所得税課税者	93	252,054	571	1,967,765	323	1,454,900	210	1,150,272
		所得税失格者	0	0	2	6,808	1	4,554	0	0
		計	93	252,054	573	1,974,573	324	1,459,454	210	1,150,272
	あん摩 業等	所得税課税者	6	15,903	11	38,756	6	26,360	4	21,362
		所得税失格者	0	0	0	0	0	0	0	0
		計	6	15,903	11	38,756	6	26,360	4	21,362
小 計		99	267,957	584	2,013,329	330	1,485,814	214	1,171,634	
合 計	所得税課税者	678	1,814,210	3,973	13,757,084	2,475	11,035,267	1,573	8,589,226	
	所得税失格者	1	2,993	11	37,142	3	13,920	5	27,519	
	計	679	1,817,203	3,984	13,794,226	2,478	11,049,187	1,578	8,616,745	
前年度	所得税課税者	651	1,748,758	4,123	14,261,206	2,624	11,702,403	1,665	9,102,430	
	所得税失格者	5	13,766	37	125,960	20	89,184	7	39,069	
合 計	計	656	1,762,524	4,160	14,387,166	2,644	11,791,587	1,672	9,141,499	

(単位:人、千円)

区 分		600万円超700万円以下		700万円超1,000万円以下		1,000万円超		計		
		人 員	所得金額	人 員	所得金額	人 員	所得金額	人 員	所得金額	
第一種 事 業	所得税課税者	893	5,784,797	1,147	9,390,448	957	15,397,308	10,469	60,826,093	
	所得税失格者	4	26,393	3	23,954	5	75,934	29	196,493	
	計	897	5,811,190	1,150	9,414,402	962	15,473,242	10,498	61,022,586	
第二種 事 業	所得税課税者	0	0	2	17,074	15	606,515	20	638,464	
	所得税失格者	0	0	0	0	0	0	0	0	
	計	0	0	2	17,074	15	606,515	20	638,464	
第三種 事 業	あん摩 業等 以外	所得税課税者	148	958,977	265	2,209,284	307	5,697,135	1,917	13,690,387
		所得税失格者	0	0	2	17,168	0	0	5	28,530
		計	148	958,977	267	2,226,452	307	5,697,135	1,922	13,718,917
	あん摩 業等	所得税課税者	4	26,444	4	32,439	2	20,947	37	182,211
		所得税失格者	0	0	0	0	0	0	0	0
		計	4	26,444	4	32,439	2	20,947	37	182,211
小 計		152	985,421	271	2,258,891	309	5,718,082	1,959	13,901,128	
合 計	所得税課税者	1,045	6,770,218	1,418	11,649,245	1,281	21,721,905	12,443	75,337,155	
	所得税失格者	4	26,393	5	41,122	5	75,934	34	225,023	
	計	1,049	6,796,611	1,423	11,690,367	1,286	21,797,839	12,477	75,562,178	
前年度	所得税課税者	1,133	7,339,927	1,600	13,159,506	1,407	24,317,849	13,203	81,632,079	
	所得税失格者	1	6,275	7	60,966	2	35,890	79	371,110	
合 計	計	1,134	7,346,202	1,607	13,220,472	1,409	24,353,739	13,282	82,003,189	

(注) 所得金額は、事業主控除前の年所得金額である。

## (2) 法人事業税

## 1) 事業税額等

区 分			現 事 業									
			確 定 額							確定事業税額に 対応する前年度 分の中間申告額		
			事業年度数		所 得 (収 入) 金 額	税 額		確定申告及び決定 のない中間申告		事 業 年 度 数	税 額 ③	
			確定申告 があった もの	うち決 定した もの		確定申告 があった もの ①	うち決 定した もの	事 業 年 度 数	税 額 ②			
所 通 法 人 課 税	普 分割	本県本店分	1,163	2	46,056,340	2,967,765	0	9	21	380	1,110,274	
		他県本店分	4,060	1	89,230,235	5,741,742	0	18	0	1,568	1,798,350	
	法 人	県 内 法 人	33,901	188	185,064,838	10,846,276	1,773	53	938	5,141	4,329,987	
		小 計 A	39,124	191	320,351,413	19,555,783	1,773	80	959	7,089	7,238,611	
		特 別 法 人 B	1,617	3	25,415,395	1,154,156	42	0	0	0	0	0
		公 益 法 人 等 C	1,940	8	3,048,886	182,611	0	0	0	0	0	0
		人 格 な き 社 団 等 D	272	5	143,409	6,378	21	1	0	0	0	0
		清 算 法 人 E	396	0	15,552	690	0	0	0	0	0	0
		特 定 信 託 F	0	0	0	0	0	0	0	0	0	0
		法 人 課 税 信 託 G	0	0	0	0	0	0	0	0	0	0
	計H A+B+C+D+E+F+G	43,349	207	348,974,655	20,899,618	1,836	81	959	7,089	7,238,611		
	収入金課税分 I	373	0	1,301,621,430	11,658,141	0	6	17	163	5,456,838		
	法72条の19の特例による課税分 J	0	0	0	0	0	0	0	0	0	0	
	外形対象法人分 K	1,722	0		21,168,089	0	15	0	1,389	8,618,177		
	事業税合計L H+I+J+K	45,444	207		53,725,848	1,836	102	976	8,641	21,313,626		
	地方法人特別税分M				26,021,571	791		421		9,786,657		
	合 計 L+M	45,444	207		79,747,419	2,627	102	1,397	8,641	31,100,283		
	前 年 度 合 計	45,350	192		78,605,749	6,252	133	1,520	9,054	31,649,524		

- (注) 1 確定額の事業年度数は、確定申告、更正又は決定で処理されたものは最終段階で1件とした。  
2 中間納付額の歳出還付額は、還付したものと還付が確定したものの合計である。  
3 合計(調定額)は、決算額である。



(単位:件、千円)

年 度 分						過事業年度分			合 計 ⑦+⑧ ⑨	当 該 年 度 に お い て 発 生 し た 歳 出 還 付 額
確定申告が 翌年度になる 中間申告額		確定申告期限 が翌年度とな る見込納付額		中間納付額の 歳 出 還 付 額		調定額 ①+②-③ +④+⑤+⑥ ⑦	所 得 (収 入) 金 額	調定額 ⑧		
事 業 年 度 数	税 額 ④	事 業 年 度 数	税 額 ⑤	前年度に 収入した も の ⑥	当 該 年 度 に 収 入 し た も の					
379	1,091,604	2	15,942	156,029	0	3,121,087	7,873,360	49,889	3,170,976	
1,612	1,945,812	28	26,044	141,746	0	6,056,994	23,421,392	121,198	6,178,192	
4,822	3,898,769	19	52,714	1,139,850	0	11,608,560	52,011,404	595,742	12,204,302	
6,813	6,936,185	49	94,700	1,437,625	0	20,786,641	83,306,156	766,829	21,553,470	
1	26	2	103	0		1,154,285	24,824,400	22,923	1,177,208	
0	0	0	0	0		182,611	449,314	3,511	186,122	
0	0	0	0	0		6,378	22,773	714	7,092	
119	581	0	0	0		1,271	2,193	20	1,291	
0	0	0	0	0	0	0	0	0	0	
0	0	0	0	0	0	0	0	0	0	
6,933	6,936,792	51	94,803	1,437,625	0	22,131,186	108,604,836	793,997	22,925,183	
190	5,754,739	6	363	17,678	0	11,974,100	6,974,476	559	11,974,659	
0	0	0	0	0	0	0	0	0	0	
1,456	9,813,063	44	347,325	111,460	0	22,821,760		300,816	23,122,576	
8,579	22,504,594	101	442,491	1,566,763	0	56,927,046		1,095,372	58,022,418	
	10,788,498		140,481	859,138	0	28,023,452		662,740	28,686,192	
8,579	33,293,092	101	582,972	2,425,901	0	84,950,498		1,758,112	86,708,610	417,268
8,865	31,999,725	101	627,323	4,191,743	0	83,776,536		1,060,596	84,837,132	354,426

2) 所得階層別

区 分			欠 損	年所得400万円		年所得400万円超		年所得800万円超	
			法 人	以 下		800万円以下		1,000万円以下	
事業年 度が年 二回の 法人	分割 法人		事 業	事 業	所得金額	事 業	所得金額	事 業	所得金額
			年度数	年度数		年度数		年度数	
事業年 度が年 二回の 法人	分割 法人	軽減税率適用法人 A	0	0	0	0	0	0	0
		そ の 他 B	0	0	0	0	0	0	0
	県 内 法 人 C		3	2	714	0	0	0	0
	計 (A+B+C) D		3	2	714	0	0	0	0
事業年 度が年 一回の 法人	分割 法人	軽減税率適用法人 E	445	100	155,275	53	315,405	25	223,741
		そ の 他 F	109	11	17,877	7	39,547	4	36,572
	県 内 法 人 G		22,297	6,631	8,533,146	1,684	9,619,827	473	4,202,953
	計 (E+F+G) H		22,851	6,742	8,706,298	1,744	9,974,779	502	4,463,266
合 計 D+H			22,854	6,744	8,707,012	1,744	9,974,779	502	4,463,266
前 年 度 合 計			22,176	7,082	9,130,803	1,814	10,406,043	533	4,705,933

(単位:件、千円)

年所得1,000万円超 5,000万円以下		年所得5,000万円超 1億円以下		年所得1億円超 10億円以下		年所得10億円超		合 計	
事業 年度数	所得金額	事業 年度数	所得金額	事業 年度数	所得金額	事業 年度数	所得金額	事業 年度数	所得金額
0	0	0	0	0	0	0	0	0	0
0	0	0	0	0	0	0	0	0	0
0	0	0	0	3	444,123	0	0	8	444,837
0	0	0	0	3	444,123	0	0	8	444,837
160	3,807,476	58	4,350,009	67	17,216,580	10	28,862,968	918	54,931,454
51	1,291,758	26	1,897,889	86	24,671,467	18	70,682,771	312	98,637,881
2,124	45,839,963	405	28,159,969	353	85,312,753	12	20,484,871	33,979	202,153,482
2,335	50,939,197	489	34,407,867	506	127,200,800	40	120,030,610	35,209	355,722,817
2,335	50,939,197	489	34,407,867	509	127,644,923	40	120,030,610	35,217	356,167,654
2,528	56,231,771	543	38,144,051	607	156,564,570	40	97,248,608	35,323	372,431,779

### 3) 資本金別法人数

区分 資本金別	分割法人							小計 ①+② ③
	利益法人			欠損法人				
	2つの県 にまたが るもの	3以上の 県にまた がるもの	計 ①	2つの県 にまたが るもの	3以上の 県にまた がるもの	計 ②		
300万円未満	27	3	30	44	6	50	80	
300万円以上1,000万円未満	87	13	100	150	17	167	267	
1,000万円	107	48	155	107	31	138	293	
1,000万円超5,000万円未満	162	63	225	85	34	119	344	
5,000万円以上1億円未満	58	31	89	27	23	50	139	
1億円	9	14	23	3	7	10	33	
1億円超10億円未満	10	28	38	4	4	8	46	
10億円	0	1	1	0	0	0	1	
10億円超50億円未満	1	3	4	4	1	5	9	
50億円	1	0	1	0	0	0	1	
50億円超100億円未満	1	2	3	0	0	0	3	
100億円以上	0	4	4	0	2	2	6	
合計	463	210	673	424	125	549	1,222	
前年度合計	479	214	693	409	109	518	1,211	

(注) 1 分割法人については、本県本店のみを計上した。

2 上期、下期のいずれかに利益があれば利益法人とし、上期、下期ともに欠損の場合については、欠損法人とした。

また、上期、下期のいずれかに申告があれば申告法人とし、上期、下期とも不申告の場合については、不申告法人とした。

### 4) 収入金課税法人

(単位: 件、千円)

区分	分割法人				県内法人				計			
	法人数	事業	所得(収入)	事業税額	法人数	事業	所得(収入)	事業税額	法人数	事業	所得(収入)	事業税額
		年度数	金額			年度数	金額			年度数	金額	
電気供給業	11	11	1,787,747	15,967	245	251	118,481,808	1,097,593	256	262	120,269,555	1,113,560
ガス供給業	0	0	0	0	7	7	5,896,820	53,061	7	7	5,896,820	53,061
生命保険業	0	0	0	0	0	0	0	0	0	0	0	0
損害保険業	0	0	0	0	0	0	0	0	0	0	0	0
合計	11	11	1,787,747	15,967	252	258	124,378,628	1,150,654	263	269	126,166,375	1,166,621
前年度合計	7	7	1,309,057	13,232	208	211	109,679,253	1,025,849	215	218	110,988,310	1,039,081

(注) 1 本年度において課税した現事業年度分である。

2 分割法人については、本県本店分の総額である。

(単位:件、千円)

県内法人			合 計			そ の 他			
利益法人	欠損法人	小 計	利益法人	欠損法人	計	不申告 法人	休業中 法人	清算中 法人	所在不明 の法人
1,420	3,291	4,711	1,450	3,341	4,791	831	1,084	260	0
6,001	13,687	19,688	6,101	13,854	19,955	838	2,794	1,117	0
2,280	3,303	5,583	2,435	3,441	5,876	124	561	583	0
1,628	1,518	3,146	1,853	1,637	3,490	61	239	395	0
230	233	463	319	283	602	18	25	127	0
34	26	60	57	36	93	3	2	35	0
51	24	75	89	32	121	3	5	61	0
0	0	0	1	0	1	0	0	3	0
5	4	9	9	9	18	0	0	3	0
0	0	0	1	0	1	0	0	0	0
0	0	0	3	0	3	0	0	2	0
0	0	0	4	2	6	0	0	0	0
11,649	22,086	33,735	12,322	22,635	34,957	1,878	4,710	2,586	0
12,419	21,439	33,858	13,112	21,957	35,069	1,957	4,503	2,728	0

## 5) 分割法人にかかる収入金額

(単位:件、千円)

区 分	本 県 本 店 分			他 県 本 店 分			合 計	
	法人数 ①	事 業 年度数 ②	分割による 本県分の 収入金額 ③	法人数 ④	事 業 年度数 ⑤	分割による 本県分の 収入金額 ⑥	法人数 ①+④	分割による 本県分の 収入金額 ③+⑥
電気供給業	11	11	1,787,747	65	65	1,042,630,410	76	1,044,418,157
ガス供給業	0	0	0	4	4	16,623,934	4	16,623,934
生命保険事業	0	0	0	23	23	67,138,365	23	67,138,365
損害保険事業	0	0	0	11	12	49,062,346	11	49,062,346
合計	11	11	1,787,747	103	104	1,175,455,055	114	1,177,242,802
前年度合計	7	7	1,309,057	97	98	1,119,802,763	104	1,121,111,820

## 6) 非課税事業

(単位:件、人、千円)

区 分	法 人			個 人	
	法人数	事業年度数	所得金額	人員	所得金額
林 業	5	5	950		
鉱物の採掘事業	0	0	0	0	0
農 業	22	22	16,274		
計	27	27	17,224	0	0
前 年 度 計	24	24	62,963	0	0

(注) 法人については、平成30年2月1日から平成31年1月31日までの間に事業年度が終了したものの確定申告分であり、個人については本年度の現年課税分である。

### 3 平成30年度県たばこ税

(単位:千円)

	調定額	
	平成30年度	平成29年度
4月	199,839	215,054
5月	189,892	206,160
6月	202,955	215,370
7月	199,789	211,920
8月	201,407	210,902
9月	207,457	223,025
10月	250,053	207,392
11月	160,044	204,581
12月	192,266	194,242
1月	211,851	213,304
2月	190,040	178,345
3月	183,367	173,231
手持品課税	8,980	198
合計	2,397,940	2,453,724

### 4 平成30年度ゴルフ場利用税

区 分	施 設 数	利 用 人 員 (人)	調 定 額 (千円)
18ホール以上	42	1,343,731	593,206
9ホール以上 18ホール未満	3	13,869	3,425
合 計	45	1,357,600	596,631
前 年 度 合 計	46	1,366,082	624,933

(注)施設数は、平成31年3月末日現在である。

## 5 平成30年度不動産取得税

### (1) 家 屋

区 分	総 取 得 ①+②+③		価格の全額が法第73条の15の2に規定する免税点に満たないもの ①			法73条の14第1項から第3項まで及び第5項に該当するものでその価格の全額がこれらの規定に規定する金額以下のもの ②			
	件 数	価 格	件 数	面 積 (㎡)	価 格	件 数	面 積 (㎡)	価 格	
木 造	専 用 住 宅	8,243	89,440,470	1	1	124	6,047	800,015	57,933,605
	併 用 住 宅	135	1,930,430	0	0	0			
	そ の 他	537	3,349,082	7	71	1,312			
	小 計	8,915	94,719,982	8	72	1,436	6,047	800,015	57,933,605
	承 継 分	4,537	11,461,601	62	9,959	4,953	682	85,857	2,339,068
	計 A	13,452	106,181,583	70	10,031	6,389	6,729	885,872	60,272,673
非 木 造	専 用 住 宅	1,562	23,379,262	10	39	1,398	847	105,857	10,340,353
	併 用 住 宅	42	2,589,618	0	0	0			
	そ の 他	1,103	35,935,144	52	322	8,193			
	小 計	2,707	61,904,024	62	361	9,591	847	105,857	10,340,353
	承 継 分	2,058	30,218,700	14	3,054	712	252	24,370	1,296,667
	計 B	4,765	92,122,724	76	3,415	10,303	1,099	130,227	11,637,020
合 計 A+B	18,217	198,304,307	146	13,446	16,692	7,828	1,016,099	71,909,693	
前 年 度 計	19,727	220,553,417	467	109,291	10,774	7,975	938,056	72,431,886	

※ ②は、法73条の14第1項については、法附則第11条第10項及び第13項による読替えを含む。

④は、法附則第11条等の課税標準の特例については、法附則第11条第10項及び第13項を除く。

区 分	控 除 額					課税標準の特例を適用したあとの額が法第73条の15の2に規定する免税点に満たないもの ⑦			
	法第73条の14第1項から第3項まで及び第5項に該当するもの (②に該当するものを除く) ⑤		計 ④+⑤ ⑥						
	件 数	控 除 額	件 数	控 除 額	件 数 (二)	面 積 (㎡)	価 格		
木 造	専 用 住 宅	1,417	332	15,182,138	2,217	23,773,343	92	13,602	12,890
	併 用 住 宅	105	5	935,537	148	1,215,933	0	0	0
	そ の 他	0	0	0	36	143,101	0	0	0
	小 計	1,522	337	16,117,675	2,401	25,132,377	92	13,602	12,890
	承 継 分	27	9	58,877	50	107,120	1	179	44
	計 A	1,549	346	16,176,552	2,451	25,239,497	93	13,781	12,934
非 木 造	専 用 住 宅	405	57	5,268,314	577	7,189,227	35	3,943	6,118
	併 用 住 宅	26	2	1,107,330	41	1,331,654	0	0	0
	そ の 他	0	0	0	41	1,772,323	2	117	346
	小 計	431	59	6,375,644	659	10,293,204	37	4,060	6,464
	承 継 分	16	3	87,809	28	1,270,174	1	133	66
	計 B	447	62	6,463,453	687	11,563,378	38	4,193	6,530
合 計 A+B	1,996	408	22,640,005	3,138	36,802,875	131	17,974	19,464	
前 年 度 計	2,385	658	24,931,932	3,527	39,094,802	182	25,760	23,722	

※ ⑤は、法73条の14第1項については、法附則第11条第10項及び第13項による読替えを含む。



(単位: 件、千円)

法第73条の3から第73条の7まで及び法附則第10条並びに①②に該当する以外のもの				控 除 額		
③				④		
件 数 (イ)	面 積 (㎡)	価 格 (千円)	1㎡当り 評価額 (円)	件 数		控除額
				適用 件数	全額控除のもの (口)	
2,195	370,594	31,506,741	85,017	800	437	8,591,205
135	24,995	1,930,430	77,233	43	5	280,396
530	54,620	3,347,770	61,292	36	24	143,101
2,860	450,209	36,784,941	81,706	879	466	9,014,702
3,793	598,257	9,117,580	15,240	23	12	48,243
6,653	1,048,466	45,902,521	43,781	902	478	9,062,945
705	126,502	13,037,511	103,062	172	110	1,920,913
42	26,240	2,589,618	98,690	15	3	224,324
1,051	455,620	35,926,951	78,853	41	33	1,772,323
1,798	608,362	51,554,080	84,742	228	146	3,917,560
1,792	798,411	28,921,321	36,224	12	3	1,182,365
3,590	1,406,773	80,475,401	57,206	240	149	5,099,925
10,243	2,455,239	126,377,922	51,473	1,142	627	14,162,870
11,285	2,607,222	148,110,757	56,808	1,869	1,078	20,062,441

課 税 標 準 額				減免等 される 前の税額	法第73条の31の 規定、他法の規 による減免額		法第73条の2第6項、 法第73条の27の2から 法第73条の27の5まで 及び法附則第11条 の4の規定により減 免等をした額	調定額
件 数 (イ)-(ロ)- (ハ)-(ニ)	価 格 ③-⑥-⑦	左の内訳			件 数	金 額		
		住宅 部分	住宅以外 の部分	⑨-⑩-⑪				
1,334	7,720,508	7,720,508		231,557	384	47,284	0	184,273
125	714,497	272,442	442,055	25,849	7	2,338	0	23,511
506	3,204,669	0	3,204,669	128,167	72	16,112	0	112,055
1,965	11,639,674	7,992,950	3,646,724	385,573	463	65,734	0	319,839
3,771	9,010,416	8,134,634	875,782	278,901	20	1,413	1,921	275,567
5,736	20,650,090	16,127,584	4,522,506	664,474	483	67,147	1,921	595,406
503	5,842,166	5,842,166		175,242	88	11,998	0	163,244
37	1,257,964	765,234	492,730	42,665	2	9,234	0	33,431
1,016	34,154,282	0	34,154,282	1,366,130	225	434,641	28,805	902,684
1,556	41,254,412	6,607,400	34,647,012	1,584,037	315	455,873	28,805	1,099,359
1,785	27,651,081	9,618,853	18,032,228	1,009,778	12	5,751	396	1,003,631
3,341	68,905,493	16,226,253	52,679,240	2,593,815	327	461,624	29,201	2,102,990
9,077	89,555,583	32,353,837	57,201,746	3,258,289	810	528,771	31,122	2,698,396
8,776	87,259,398	32,213,456	70,879,206	3,798,883	664	873,091	14,397	2,911,395

## (2) 土地

区 分	総 取 得 ①+②+③			価格の全額が法第73条の15の2に 規定する免税点に満たないもの ①			特例適用 前の価格
	件 数	価 格	適用前価格	件 数	面積(m <sup>2</sup> )	価 格	
住 宅 用 土 地	12,457	41,289,547	81,550,259	56	349,322	3,726	7,377
上記以外の宅地	3,255	18,193,954	35,930,607	97	97,112	3,946	7,913
農 地	1,057	799,993	799,993	57	422,973	1,500	1,500
山 林	384	219,594	219,594	83	474,320	2,864	2,864
そ の 他	111	166,822	237,365	49	132,104	796	796
計	17,264	60,669,910	118,737,818	342	1,475,831	12,832	20,450
前 年 度 計	19,161	56,637,828	110,673,746	1,290	21,321,885	15,470	23,786

区 分	課税標準の特例を適用した後の 額が法第73条の15の2に規定す る免税点に満たないもの ⑤			課税標準額 ③-④-⑤ ⑥	減免等される 前の税額 ⑦	法第73条の24の規定の適用 により全額減額されるもの ⑧	
	件 数	面積(m <sup>2</sup> )	価 格			件 数	減額した額
住 宅 用 土 地	3	2,704	214	41,011,902	1,229,803	2,213	128,141
上記以外の宅地	0	0	0	17,835,838	534,938	364	23,664
農 地	9	14,872	678	755,783	25,818	0	0
山 林	0	0	0	216,730	6,489	1	3
そ の 他	0	0	0	166,026	4,978	0	0
計	12	17,576	892	59,986,279	1,802,026	2,578	151,808
前 年 度 計	21	19,069	1,405	59,985,766	1,673,442	2,562	132,196

(単位:件、千円)

法第73条の14第6項から第10項まで及び 第14項並びに法附則第11条等の課税標準 の特例に該当し、全額控除されたもの ②			特例適用 前の価格	法第73条の3から第73条の7まで及び法附 第10条並びに①②に該当する以外のもの ③			特例適用 前の価格	法第73条の14第6項から第10項まで及び 第14項並びに法附則第11条等の課税標準 の特例に該当したもので②以外のもの ④	
件数	面積(m <sup>2</sup> )	価格		件数	面積(m <sup>2</sup> )	価格		件数	控除額
62	26,209	170,700	341,417	12,339	21,118,037	41,115,121	81,201,465	34	103,005
19	8,443	58,367	116,739	3,139	10,522,932	18,131,641	35,805,955	20	295,803
0	0	0	0	1,000	9,627,349	798,493	798,493	176	42,032
0	0	0	0	301	27,703,317	216,730	216,730	0	0
0	0	0	0	62	1,735,202	166,026	236,569	0	0
81	34,652	229,067	458,156	16,841	70,706,837	60,428,011	118,259,212	230	440,840
274	207,450	695,567	1,390,441	17,597	68,647,742	55,926,791	109,259,519	283	276,986

法第73条の24の規定に に該当したもので⑧以外 のもの ⑨		⑦のうち、法73条の25の規定 の適用により徴収猶予をして いるもの		法第73条の27の2から法第73条 の27の7まで並びに法附則第11 条の4、第12条の規定により減額、 納税義務の免除をしたもの ⑩		法第73条の31、他法の規定に より減免等をしたもの ⑪		調定額 ⑦-⑧-⑨ -⑩-⑪
件数	減額した額	件数	徴収猶予額	件数	減額した額	件数	減額した額	
1,945	144,018	6	3,267	12	561	122	6,044	951,039
288	23,964	1	51	0	0	43	3,806	483,504
0	0	9	431	291	14,480	4	104	11,234
0	0	0	0	0	0	0	0	6,486
0	0	0	0	0	0	0	0	4,978
2,233	167,982	16	3,749	303	15,041	169	9,954	1,457,241
2,195	159,509	32	6,115	425	24,104	219	12,526	1,345,107

6 平成30年度自動車税

区 分	賦課期日 現在登録 台数 ①	賦課期日 現在 台数 ②	②のうち			差引課税 台数 ② (③+④+⑤) ⑥	グリーン化による適用を受けたもの		賦課期日 現在 課税額 (千円) ⑨	
			非課税 台数 ③	課税免除 台数 ④	減免 台数 ⑤		グリーン化による適用を受けたもの ⑦	グリーン化による適用を受けたもの ⑧		
乗 業 用	1,000cc以下	3	3	0	0	0	0	0	22	
	1,000cc超1,500cc以下	108	107	0	0	0	107	29	5	741
	1,500cc超2,000cc以下	2,129	2,021	0	0	0	2,021	8	335	19,613
	2,000cc超2,500cc以下	28	27	0	0	0	27	1	9	380
	2,500cc超3,000cc以下	231	223	2	0	0	221	0	54	3,594
	3,000cc超3,500cc以下	2	2	0	0	0	2	0	0	36
	3,500cc超4,000cc以下	0	0	0	0	0	0	0	0	0
	4,000cc超4,500cc以下	3	3	0	0	0	3	0	0	71
	4,500cc超6,000cc以下	5	5	0	0	0	5	0	0	136
	6,000cc超	0	0	0	0	0	0	0	0	0
小計	2,509	2,391	2	0	0	2,389	38	403	24,593	
自 家 用 車	1,000cc以下	35,750	34,071	89	0	1,007	32,975	1,221	4,056	968,540
	1,000cc超1,500cc以下	319,544	311,118	1,040	0	10,553	299,525	9,471	44,067	10,328,540
	1,500cc超2,000cc以下	244,507	232,246	1,235	0	7,565	223,446	6,559	42,842	8,889,704
	2,000cc超2,500cc以下	110,545	104,655	320	0	4,020	100,315	2,560	22,674	4,580,386
	2,500cc超3,000cc以下	28,921	25,931	175	0	1,173	24,583	305	14,381	1,351,439
	3,000cc超3,500cc以下	16,973	16,191	31	0	713	15,447	312	4,082	919,375
	3,500cc超4,000cc以下	5,003	4,031	5	0	155	3,871	0	941	266,737
	4,000cc超4,500cc以下	3,744	3,215	3	0	170	3,042	0	1,945	254,886
	4,500cc超6,000cc以下	4,679	4,295	4	0	149	4,142	0	826	375,399
	6,000cc超	188	178	0	0	0	178	0	20	20,090
小計	769,854	735,931	2,902	0	25,505	707,524	20,428	135,834	27,955,096	
計 A	772,363	738,322	2,904	0	25,505	709,913	20,466	136,237	27,979,689	

ト 引 車 ・ 被 引 車 ・ 自 用 車 ・ 貨 客 兼 用 車 を 除 く	1トン以下	221	204	0	0	0	204	0	57	1,360	
	1トン超2トン以下	2,327	2,286	0	0	0	2,286	0	850	21,339	
	2トン超3トン以下	2,860	2,798	0	0	0	2,798	0	1,001	34,777	
	3トン超4トン以下	1,583	1,542	0	0	0	1,542	0	658	24,117	
	4トン超5トン以下	154	153	0	0	0	153	0	56	2,931	
	5トン超6トン以下	95	93	0	0	0	93	0	47	2,149	
	6トン超7トン以下	297	293	0	0	0	293	0	109	7,744	
	7トン超8トン以下	270	266	0	0	0	266	0	98	8,131	
	8 ト ン 超	8,664	8,571	0	0	0	8,571	0	2,298	441,000	
	小計	80,237	76,218	434	0	16	75,768	0	37,807	1,561,726	
ク 引 車	営業小 型 車	0	0	0	0	0	0	0	0	0	
	用 普 通 車	1,463	1,420	0	0	0	1,420	0	442	22,105	
	自家小 型 車	0	0	0	0	0	0	0	0	0	
	用 普 通 車	151	137	0	0	0	137	0	68	2,958	
	小計	1,614	1,557	0	0	0	1,557	0	510	25,063	
	被 引 車	営業小 型 車	0	0	0	0	0	0	0	0	0
	用 普 通 車 (8 ト ン 以下)	26	15	0	0	0	15	0	0	112	
	用 普 通 車 (8 ト ン 超)	1,507	1,404	0	0	0	1,404	0	0	97,117	
	自家小 型 車	24	13	0	0	0	13	0	0	69	
	用 普 通 車 (8 ト ン 以下)	58	47	3	0	0	44	0	0	449	
用 普 通 車 (8 ト ン 超)	159	135	0	1	0	134	0	0	12,199		
小計	1,774	1,614	3	1	0	1,610	0	0	109,946		
貨 客 兼 用 車	営業1,000cc以下	0	0	0	0	0	0	0	0	0	
	1,000cc超1,500cc以下	136	100	0	0	0	100	0	29	1,152	
	1,500cc超	261	220	0	0	0	220	0	91	3,006	
	自家1,000cc以下	48	44	0	0	0	44	0	3	585	
	1,000cc超1,500cc以下	17,670	17,253	561	0	29	16,663	0	1,895	240,934	
用 1,500cc超	30,912	28,845	727	0	132	27,986	0	10,316	476,145		
小計	49,027	46,462	1,288	0	161	45,013	0	12,334	721,822		
計 B	132,652	125,851	1,725	1	177	123,948	0	50,651	2,418,557		

(単位:台、千円)

⑦に係る 調定額 (千円) ⑩	⑧に係る 調定額 (千円) ⑪	年度末	年度末	年度末	年度末	⑭・⑮のうち 身体障害に 係るもの ⑮	年度末	電 を動力源と する自動車 の台数	気 を動力源と する自動車 の台数	天 然ガ ス を動力源と する自動車 の台数	フラグ イン ハイブリ ッドの自動車 の台数	年度末
		現在 登録台数 ⑫	現在 非課 税台数 ⑬	現在課税 免除台数 ⑭	減 免 台 数 ⑮		現在 課税台数 ⑯					現在 課税額 (千円) ⑰
0	0	3	0	0	0	0	3	2	0	0	0	22
73	48	179	0	0	0	0	178		0	0	0	1,058
20	3,652	2,023	0	0	0	0	1,947		0	0	4	19,427
3	142	29	0	0	0	0	28		0	0	0	363
0	972	231	0	0	0	0	225		0	0	0	3,624
0	0	3	0	0	0	0	3		0	0	0	36
0	0	0	0	0	0	0	0		0	0	0	0
0	0	2	0	0	0	0	2		0	0	0	71
0	0	4	0	0	0	0	4		0	0	0	118
0	0	0	0	0	0	0	0		0	0	0	0
96	4,814	2,474	0	0	0	0	2,390	2	0	0	4	24,719
13,950	137,498	39,424	96	0	1,266	1,186	36,456	3,171	0	0	15	1,006,348
96,935	1,745,053	319,033	1,030	0	11,341	10,848	298,741		0	0	63	10,238,353
69,900	1,945,027	244,133	1,210	0	8,118	7,630	223,362		0	2,244	0	8,799,527
29,496	1,172,246	109,003	330	0	4,073	3,959	98,924		0	0	77	4,507,827
3,965	842,727	26,913	173	0	1,263	1,105	22,644		0	0	7	1,296,402
6,032	272,269	16,325	35	0	718	697	14,861		0	0	0	898,598
0	71,893	4,923	6	0	163	161	3,817		0	0	0	263,592
0	170,966	3,294	3	0	164	162	2,632		0	0	0	240,891
0	83,591	4,597	4	0	164	157	4,087		0	0	0	372,468
0	2,552	201	0	0	2	2	190		0	0	0	20,756
220,278	6,443,822	767,846	2,887	0	27,272	25,907	705,714	3,171	0	0	2,406	27,644,762
220,374	6,448,636	770,320	2,887	0	27,272	25,907	708,104	3,173	0	0	2,410	27,669,481

0	405	215	0	0	0	0	199	0	0	0	0	1,362
0	8,415	2,314	0	0	0	0	2,276	0	1	0	0	21,348
0	13,213	2,951	0	0	0	0	2,894	0	4	0	0	34,844
0	10,857	1,530	0	0	0	0	1,494	0	0	0	0	23,892
0	1,137	145	0	0	0	0	144	0	0	0	0	3,201
0	1,137	96	0	0	0	0	94	0	0	0	0	2,150
0	3,052	306	0	0	0	0	303	0	0	0	0	7,857
0	3,175	274	0	0	0	0	272	0	0	0	0	8,169
0	126,603	9,205	0	0	0	0	9,135	0	0	0	0	446,602
0	37,224	9,346	42	0	16	7	8,551	6	0	0	0	72,434
0	221,962	29,698	285	0	45	10	27,767	0	0	0	0	346,410
0	81,470	9,634	34	0	4	0	9,184	0	0	0	0	155,777
0	76,320	7,819	47	0	1	0	7,529	0	0	0	0	160,310
0	7,280	485	2	0	0	0	467	0	0	0	0	12,633
0	4,719	286	3	0	0	0	270	0	0	0	0	8,068
0	9,201	498	5	0	0	0	481	0	0	0	0	17,276
0	11,971	534	1	0	0	0	515	0	0	0	0	20,963
0	114,005	3,990	3	0	0	0	3,853	0	0	0	0	223,564
0	732,146	79,326	422	0	66	17	75,428	6	5	0	0	1,566,860
0	0	0	0	0	0	0	0	0	0	0	0	0
0	7,337	1,547	0	0	0	0	1,511	0	0	0	0	22,613
0	0	0	0	0	0	0	0	0	0	0	0	0
0	1,537	176	0	0	0	0	166	0	0	0	0	3,100
0	8,874	1,723	0	0	0	0	1,677	0	0	0	0	25,713
		0	0	0	0	0	0	0	0	0	0	0
		26	0	0	0	0	17	0	0	0	0	124
		1,596	0	0	0	0	1,512	0	0	0	0	100,517
		25	0	0	0	0	14	0	0	0	0	65
		69	3	0	0	0	56	0	0	0	0	505
		181	0	1	0	0	161	0	0	0	0	13,345
0	0	1,897	3	1	0	0	1,760	0	0	0	0	114,556
0	0	0	0	0	0	0	0	0	0	0	0	0
0	357	140	0	0	0	0	111		0	0	0	1,133
0	1,300	251	0	0	0	0	218		0	0	0	2,981
0	43	50	3	0	1	0	42	37	0	0	0	601
0	29,751	17,821	529	0	82	33	16,841		1	0	0	241,184
0	186,598	30,522	729	1	221	126	27,737		0	0	0	475,434
0	218,049	48,784	1,261	1	304	159	44,949	37	1	0	0	721,333
0	959,069	131,730	1,686	2	370	176	123,814	43	6	0	0	2,428,462

区	分	賦課期日	賦課期日	②のうち	②のうち	②のうち	差引課税			賦課期日	
		現在登録	現在	非課税	課税免除	減免	台数 ② (③+④+⑤) ⑥	グリーン	グリーン	現在 調定額 (千円) ⑨	
		台数 ①	台数 ②	台数 ③	台数 ④	台数 ⑤		化による 軽課の適 用を受けたもの ⑦	化による 重課の適 用を受けたもの ⑧		
バス	一般乗合用	30人以下	18	18	0	0	0	18	0	216	
	30人超40人以下	50	50	0	0	0	50	0	725		
	40人超50人以下	140	140	0	0	0	140	0	2,450		
	50人超60人以下	427	426	0	0	0	426	0	8,520		
	60人超70人以下	146	146	0	0	0	146	0	3,285		
	70人超80人以下	128	128	0	0	0	128	0	3,264		
	80人超	25	25	0	0	0	25	0	725		
	小計	934	933	0	0	0	933	0	19,185		
	以外	30人以下	742	731	0	0	0	731	0	438	20,510
	30人超40人以下	38	38	0	0	0	38	0	32	1,318	
40人超50人以下	132	131	0	0	0	131	0	92	5,328		
50人超60人以下	504	495	0	0	0	495	0	212	22,713		
60人超70人以下	99	97	0	0	0	97	0	41	5,104		
70人超80人以下	6	6	0	0	0	6	0	5	371		
80人超	5	5	0	0	0	5	0	5	352		
小計	1,526	1,503	0	0	0	1,503	0	825	55,696		
バス 自家用	30人以下	2,530	2,462	319	0	3	2,140	0	1,155	74,410	
	30人超40人以下	109	105	31	0	0	74	0	45	3,218	
	40人超50人以下	131	125	54	0	0	71	0	59	3,768	
	50人超60人以下	84	72	22	0	0	50	0	41	3,047	
	60人超70人以下	28	27	5	0	0	22	0	14	1,532	
	70人超80人以下	39	39	4	0	0	35	0	30	2,715	
	80人超	7	7	2	0	0	5	0	2	324	
小計	2,928	2,837	437	0	3	2,397	0	1,346	89,014		
計 C		5,388	5,273	437	0	3	4,833	0	2,171	163,895	
三輪小型 自動車	営業用	0	0	0	0	0	0	0	0	0	
	自家用	33	13	0	0	0	13	0	9	86	
	計 D	33	13	0	0	0	13	0	9	86	
特殊用途車	営業用	4,574	4,477	0	0	90	4,387	0	1,351	123,319	
	自家用	22,073	20,798	3,953	838	2,213	13,794	9	6,732	342,617	
	計 E	26,647	25,275	3,953	838	2,303	18,181	9	8,083	465,936	
合計 A+B+C+D+E		937,083	894,734	9,019	839	27,988	856,888	20,475	197,151	31,028,163	

(単位:台、千円)

⑦に係る 調定額 (千円) ⑩	⑧に係る 調定額 (千円) ⑪	年度末	年度末	年度末	年度末	⑭・⑮のう ち 身体障害 者等に 係るもの	年度末				年度末
		現在 登録台数 ⑫	現在 非課税 台数 ⑬	現在課税 免除台数 ⑭	減免 台数 ⑮		現在 課税台数 ⑯	電気 を動力源 とする自 動車の 台数	天然ガス を動力源 とする自 動車の 台数	プラグ イン ハイブ リの自 動車の 台数	現在 調定額 (千円) ⑰
0		17	0	0	0	0	17	0	0	0	202
0		59	0	0	5	0	54	3	0	0	712
0		138	0	0	15	0	123	0	0	0	2,262
0		418	0	0	148	0	270	0	0	0	5,401
0		161	0	0	20	0	141	0	0	0	2,933
0		124	0	0	12	0	112	0	0	0	2,920
0		22	0	0	0	0	22	0	0	0	694
0	0	939	0	0	200	0	739	3	0	0	15,124
0	12,746	632	0	0	0	0	628	0	0	0	19,568
0	1,126	37	0	0	0	0	37	0	0	0	1,292
0	3,846	132	0	0	0	0	131	0	0	0	5,268
0	10,261	473	0	0	0	0	468	0	0	0	22,539
0	2,276	113	0	0	0	0	112	0	0	0	5,244
0	313	6	0	0	0	0	6	0	0	0	397
0	352	5	0	0	0	0	5	0	0	0	352
0	30,920	1,398	0	0	0	0	1,387	0	0	0	54,660
0	41,926	2,510	329	0	278	3	1,848	0	0	0	64,234
0	2,029	104	31	0	36	0	34	0	0	0	1,430
0	3,180	131	53	0	13	0	60	0	0	0	2,996
0	2,571	82	21	0	4	0	45	0	0	0	2,839
0	1,008	26	4	0	0	0	21	0	0	0	1,548
0	2,442	39	4	0	0	0	35	0	0	0	2,743
0	183	6	2	0	0	0	4	0	0	0	334
0	53,339	2,898	444	0	331	3	2,047	0	0	0	76,124
0	84,259	5,235	444	0	531	3	4,173	3	0	0	145,908
0	0	0	0	0	0	0	0	0	0	0	0
0	62	33	0	0	0	0	15	0	0	0	100
0	62	33	0	0	0	0	15	0	0	0	100
0	39,619	4,604	0	0	95	0	4,431	0	0	0	124,132
110	196,088	21,897	3,976	828	2,446	75	13,526	0	0	1	333,618
110	235,707	26,501	3,976	828	2,541	75	17,957	0	0	1	457,750
220,484	7,727,733	933,819	8,993	830	30,714	26,161	854,063	3,219	6	2,411	30,701,701

7 平成30年度鉱区税

区 分		総 鉱 区		非課税鉱区		課税対象区		調定額 (千円)
		件 数	面積又は延長 (百アール)	件 数	面積又は延長 (百アール)	件 数	面積又は延長 (百アール)	
試掘 鉱区	石油及び天然ガス鉱区	1	220	0	0	1	220	44
	そ の 他	0	0	0	0	0	0	0
採掘 鉱区	石油及び天然ガス鉱区	71	6,833	0	0	65	5,905	2,362
	そ の 他	29	30,115	7	1,095	29	30,115	8,030
砂 鉱区	本法附則第13条の規定 の適用を受ける鉱区	0	(千メートル) 0	0	0	0	(千メートル) 0	0
	法第180条第1項第 2号に規定する鉱区	0	0	0	0	0	0	0
合 計		101	-	7	-	95	-	10,436



## 8 平成30年度狩猟税

(単位:件、円)

区 分	賦 課 件 数		証紙収入額		対 比 (A/B)
	30年度	29年度	30年度 A	29年度 B	
県 税 条 例 第 144 条 第 1 項 第 1 号	738	828	11,073,100	11,943,900	92.7
県 税 条 例 第 144 条 第 1 項 第 2 号	72	99	715,000	907,500	78.8
県 税 条 例 第 144 条 第 1 項 第 3 号	367	429	2,533,800	2,779,800	91.2
県 税 条 例 第 144 条 第 1 項 第 4 号	68	71	346,000	337,300	102.6
県 税 条 例 第 144 条 第 1 項 第 5 号	46	56	236,200	294,000	80.3
合 計	1,291	1,483	14,904,100	16,262,500	91.6

## 9 平成30年度固定資産税

区 分	調 定 件 数 (件)	調 定 金 額 (千円)
平 成 3 0 年 度	4	3,480,601
前 年 度	6	2,474,551

## 10 平成30年度核燃料税

区 分	調 定 件 数 (件)	調 定 金 額 (千円)
平 成 3 0 年 度	0	0
前 年 度	0	0

## 11 平成30年度地方消費税

区 分	調 定 件 数 (件)	調 定 金 額 (千円)
讓 渡 割	11	36,301,600
貨 物 割	11	1,714,837
計	22	38,016,437

12 平成30年度自動車取得税

(1) 新 車

区 分	新 規 登 録 査 査 出 台 数 ①	非 課 税 免 除 及 免 税 点 数 ②	② の う ち 障 害 等 に 係 る 減 台 数 ③	課 税 台 数 ①-② ③	取 得 価 格 ( 千 円 ) ④	バ リ ア フ ィ ー 特 例 に 係 る 控 除 額 ( 千 円 ) ⑤	A S V 特 例 に 係 る 控 除 額 ( 千 円 ) ⑥	課 税 額 ④-⑤-⑥ ⑦		税 額 ( 千 円 )		
								④	⑤			
乗 用 車	普 通 車	営 業 用	13	10	0	3	12,707	0	3,500	9,207	184	
		自 家 用	23,386	11,036	302	12,350	40,747,218	0	40,747,218	1,098,953		
		計	23,399	11,046	302	12,353	40,759,925	0	3,500	40,756,425	1,099,137	
	小 型 車	営 業 用	77	14	0	63	179,716	3,000	0	176,716	1,144	
		自 家 用	21,432	7,833	444	13,599	23,753,549	0	0	23,753,549	606,306	
		計	21,509	7,847	444	13,662	23,933,265	3,000	0	23,930,265	607,450	
	計	営 業 用	90	24	0	66	192,423	3,000	3,500	185,923	1,328	
		自 家 用	44,818	18,869	746	25,949	64,500,767	0	0	64,500,767	1,705,259	
		計	44,908	18,893	746	26,015	64,693,190	3,000	3,500	64,686,690	1,706,587	
	ト ラ ッ ク	下 記 3 種 以 外 の も の	営 業 用	1,218	32	0	1,186	14,781,849	0	673,750	14,108,099	144,716
			自 家 用	2,079	228	0	1,851	10,323,323	0	904,750	9,418,573	146,657
			計	3,297	260	0	3,037	25,105,172	0	1,578,500	23,526,672	291,373
		けん 引 車	営 業 用	128	0	0	128	1,942,109	0	0	1,942,109	22,167
			自 家 用	15	0	0	15	235,411	0	0	235,411	4,640
			計	143	0	0	143	2,177,520	0	0	2,177,520	26,807
		被 けん 引 車	営 業 用	128	0	0	128	904,606	0	0	904,606	18,092
			自 家 用	21	6	0	15	119,710	0	0	119,710	3,591
			計	149	6	0	143	1,024,316	0	0	1,024,316	21,683
		貨 客 兼 用 車	営 業 用	10	4	0	6	13,723	0	0	13,723	142
			自 家 用	3,193	889	2	2,304	4,584,670	0	8,750	4,575,920	92,490
			計	3,203	893	2	2,310	4,598,393	0	8,750	4,589,643	92,632
		計	営 業 用	1,484	36	0	1,448	17,642,287	0	673,750	16,968,537	185,117
			自 家 用	5,308	1,123	2	4,185	15,263,114	0	913,500	14,349,614	247,378
			計	6,792	1,159	2	5,633	32,905,401	0	1,587,250	31,318,151	432,495
バ ス	営 業 用	一 般 乗 合 用	23	12	0	11	203,250	110,000	0	93,250	1,865	
		一 般 乗 合 用 以 外	45	26	0	19	475,154	0	31,500	443,654	5,332	
		計	68	38	0	30	678,404	110,000	31,500	536,904	7,197	
	自 家 用	132	49	0	83	512,201	0	241,500	270,701	7,495		
計	200	87	0	113	1,190,605	110,000	273,000	807,605	14,692			
三 輪 の 小 型 自 動 車	営 業 用	0	0	0	0	0	0	0	0	0		
	自 家 用	0	0	0	0	0	0	0	0	0		
	計	0	0	0	0	0	0	0	0	0		
特 種 用 途 車	営 業 用	264	6	1	258	3,226,121	0	131,250	3,094,871	36,065		
	自 家 用	886	381	80	505	2,820,702	0	206,500	2,614,202	52,812		
	計	1,150	387	81	763	6,046,823	0	337,750	5,709,073	88,877		
合 計	営 業 用	1,906	104	1	1,802	21,739,235	113,000	840,000	20,786,235	229,707		
	自 家 用	51,144	20,422	828	30,722	83,096,784	0	1,361,500	81,735,284	2,012,944		
	計	53,050	20,526	829	32,524	104,836,019	113,000	2,201,500	102,521,519	2,242,651		
軽 自 動 車	四 輪 自 動 車	営 業 用	14	2	2	12	17,343	0	0	17,343	264	
		自 家 用	24,685	1,252	155	23,433	31,397,026	0	0	31,397,026	407,810	
		計	24,699	1,254	157	23,445	31,414,369	0	0	31,414,369	408,074	
	四 輪 ト ラ ッ ク	営 業 用	634	52	0	582	597,659	0	0	597,659	7,789	
		自 家 用	7,452	391	13	7,061	7,228,467	0	0	7,228,467	128,258	
		計	8,086	443	13	7,643	7,826,126	0	0	7,826,126	136,047	
	三 輪 車	営 業 用	0	0	0	0	0	0	0	0	0	
		自 家 用	0	0	0	0	0	0	0	0	0	
		計	0	0	0	0	0	0	0	0	0	
	合 計	営 業 用	648	54	2	594	615,002	0	0	615,002	8,053	
		自 家 用	32,137	1,643	168	30,494	38,625,493	0	0	38,625,493	536,068	
		計	32,785	1,697	170	31,088	39,240,495	0	0	39,240,495	544,121	
総 計	営 業 用	2,554	158	3	2,396	22,354,237	113,000	840,000	21,401,237	237,760		
	自 家 用	83,281	22,065	996	61,216	121,722,277	0	1,361,500	120,360,777	2,549,012		
	計	85,835	22,223	999	63,612	144,076,514	113,000	2,201,500	141,762,014	2,786,772		

(2) 中古車

区 分	新規登録 又届台	移 登 台 数 ①	転 録 数 ②	自 動 車 証 書 (軽届出 済証)の 記入に係 るもの ③	計 ④	非課税、 免税除 及 税点 以下 台数 ⑤	⑤ の うち 身体 障害 に係 る 免 税 台 数 ⑥	課 税 台 数 ④-⑤ ⑦	取 値 ⑧ (千円)	得 格 ⑨ (千円)	中 古 車 例 に 係 る 額 ⑩ (千円)	課 税 標 準 額 ⑪-⑫ (千円)	税 額 ⑬ (千円)	
														①+②+③ ④
乗 用 車	普 通 車	営業用	22	34	3	59	54	0	5	6,081	1,300	4,781	96	
		自家用	8,917	25,828	1,331	36,076	29,065	95	7,011	8,728,633	1,421,500	7,307,133	219,465	
		計	8,939	25,862	1,334	36,135	29,119	95	7,016	8,734,714	1,422,800	7,311,914	219,561	
小 型 車	計	営業用	28	116	52	196	193	0	3	2,879	1,150	1,729	35	
		自家用	7,944	22,301	1,502	31,747	29,230	58	2,517	1,966,089	569,700	1,396,389	42,031	
		計	7,972	22,417	1,554	31,943	29,423	58	2,520	1,968,968	570,850	1,398,118	42,066	
計	計	営業用	50	150	55	255	247	0	8	8,960	2,450	6,510	131	
		自家用	16,861	48,129	2,833	67,823	58,295	153	9,528	10,694,722	1,991,200	8,703,522	261,496	
		計	16,911	48,279	2,888	68,078	58,542	153	9,536	10,703,682	1,993,650	8,710,032	261,627	
自 動 車	ト ラ ク ク	下記3 種以外 のもの	営業用	174	986	786	1,946	1,747	0	199	733,662	0	733,662	14,666
			自家用	916	4,271	312	5,499	5,146	0	353	662,215	250	661,965	19,845
			計	1,090	5,257	1,098	7,445	6,893	0	552	1,395,877	250	1,395,627	34,511
	けん 引 車	計	営業用	30	102	20	152	142	0	10	27,095	0	27,095	542
			自家用	4	31	0	35	27	0	8	18,051	0	18,051	541
			計	34	133	20	187	169	0	18	45,146	0	45,146	1,083
	被けん 引 車	計	営業用	25	89	15	129	122	0	7	13,486		13,486	269
			自家用	14	26	0	40	35	0	5	6,341		6,341	190
			計	39	115	15	169	157	0	12	19,827		19,827	459
	貨客 兼 用 車	計	営業用	6	22	4	32	32	0	0	0	0	0	0
			自家用	1,347	2,884	466	4,697	4,485	0	212	206,531	9,700	196,831	5,898
			計	1,353	2,906	470	4,729	4,517	0	212	206,531	9,700	196,831	5,898
	計	計	営業用	235	1,199	825	2,259	2,043	0	216	774,243	0	774,243	15,477
			自家用	2,281	7,212	778	10,271	9,693	0	578	893,138	9,950	883,188	26,474
			計	2,516	8,411	1,603	12,530	11,736	0	794	1,667,381	9,950	1,657,431	41,951
バ ス	計	一般乗合用	45	15	0	60	55	0	5	5,924	0	5,924	118	
		一般乗合用以外	31	89	2	122	97	0	25	112,307	0	112,307	2,245	
		計	76	104	2	182	152	0	30	118,231	0	118,231	2,363	
		自家用	59	122	25	206	196	0	10	10,897	0	10,897	326	
計	135	226	27	388	348	0	40	129,128	0	129,128	2,689			
三 輪 の 小 型 自 動 車	計	営業用	0	0	0	0	0	0	0	0	0	0	0	
		自家用	0	1	0	1	1	0	0	0	0	0	0	
		計	0	1	0	1	1	0	0	0	0	0	0	
特 種 用 途 車	計	営業用	76	252	78	406	358	0	48	138,428	0	138,428	2,767	
		自家用	222	1,086	230	1,538	1,500	5	38	65,992	0	65,992	1,978	
		計	298	1,338	308	1,944	1,858	5	86	204,420	0	204,420	4,745	
合 計	計	営業用	437	1,705	960	3,102	2,800	0	302	1,039,862	2,450	1,037,412	20,738	
		自家用	19,423	56,550	3,866	79,839	69,685	158	10,154	11,664,749	2,001,150	9,663,599	290,274	
計	19,860	58,255	4,826	82,941	72,485	158	10,456	12,704,611	2,003,600	10,701,011	311,012			
軽 自 動 車	四 輪 自 動 車	計	営業用	7	6	34	47	46	0	1	573	150	423	8
			自家用	9,517	16,337	58,234	84,088	80,955	11	3,133	1,946,637	437,450	1,509,187	30,072
			計	9,524	16,343	58,268	84,135	81,001	11	3,134	1,947,210	437,600	1,509,610	30,080
	四 輪 ト ラ ク ク	計	営業用	63	177	984	1,224	1,219	0	5	2,884	700	2,184	44
			自家用	2,622	4,647	17,256	24,525	24,197	0	328	180,063	28,250	151,813	3,024
			計	2,685	4,824	18,240	25,749	25,416	0	333	182,947	28,950	153,997	3,068
	三 輪 車	計	営業用	0	0	0	0	0	0	0	0	0	0	0
			自家用	0	0	0	0	0	0	0	0	0	0	0
			計	0	0	0	0	0	0	0	0	0	0	0
	合 計	計	営業用	70	183	1,018	1,271	1,265	0	6	3,457	850	2,607	52
			自家用	12,139	20,984	75,490	108,613	105,152	11	3,461	2,126,700	465,700	1,661,000	33,096
			計	12,209	21,167	76,508	109,884	106,417	11	3,467	2,130,157	466,550	1,663,607	33,148
総 計	計	営業用	507	1,888	1,978	4,373	4,065	0	308	1,043,319	3,300	1,040,019	20,790	
		自家用	31,562	77,534	79,356	188,452	174,837	169	13,615	13,791,449	2,466,850	11,324,599	323,370	
		計	32,069	79,422	81,334	192,825	178,902	169	13,923	14,834,768	2,470,150	12,364,618	344,160	

## (3) 取得価格段階別調

## 1) 新車

区分			50万円以下の台数	50万円を超え100万円以下のもの			100万円を超え150万円以下のもの			150万円を超え200万円以下のもの			
				台数	取得価格	税額	台数	取得価格	税額	台数	取得価格	税額	
自動車	乗用車	普通車	営業用	4	0	0	0	0	0	0	0	0	
			自家用	136	2	1,805	54	12	15,731	408	702	1,284,924	37,534
			計	140	2	1,805	54	12	15,731	408	702	1,284,924	37,534
		小型車	営業用	0	0	0	0	0	0	0	5	9,322	186
			自家用	6	56	54,448	1,408	3,472	4,676,689	116,397	7,389	12,739,602	323,228
			計	6	56	54,448	1,408	3,472	4,676,689	116,397	7,394	12,748,924	323,414
	計	営業用	4	0	0	0	0	0	0	5	9,322	186	
		自家用	142	58	56,253	1,462	3,484	4,692,420	116,805	8,091	14,024,526	360,762	
		計	146	58	56,253	1,462	3,484	4,692,420	116,805	8,096	14,033,848	360,948	
	トラック	下記3種以外のもの	営業用	29	0	0	0	0	0	0	0	0	
			自家用	173	0	0	0	44	62,775	1,295	162	287,973	4,961
			計	202	0	0	0	44	62,775	1,295	162	287,973	4,961
		けん引車	営業用	0	0	0	0	0	0	0	0	0	
			自家用	0	0	0	0	0	0	0	0	0	
			計	0	0	0	0	0	0	0	0	0	
		被けん引車	営業用	0	0	0	0	0	0	0	2	3,900	78
			自家用	6	2	1,767	53	2	2,483	74	0	0	0
			計	6	2	1,767	53	2	2,483	74	2	3,900	78
		貨客兼用車	営業用	0	0	0	0	1	1,450	6	2	3,296	46
			自家用	25	0	0	0	645	910,802	19,646	924	1,497,064	40,139
			計	25	0	0	0	646	912,252	19,652	926	1,500,360	40,185
		計	営業用	29	0	0	0	1	1,450	6	4	7,196	124
			自家用	204	2	1,767	53	691	976,060	21,015	1,086	1,785,037	45,100
			計	233	2	1,767	53	692	977,510	21,021	1,090	1,792,233	45,224
		バス	営業用	一般乗合用	0	0	0	0	0	0	0	0	0
				一般乗合用以外	1	0	0	0	0	0	0	0	0
				計	1	0	0	0	0	0	0	0	0
	自家用		13	0	0	0	0	0	0	0	0	0	
	計	14	0	0	0	0	0	0	0	0	0		
	三輪の小型自動車	営業用	0	0	0	0	0	0	0	0	0		
		自家用	0	0	0	0	0	0	0	0	0		
		計	0	0	0	0	0	0	0	0	0		
	特種用途車	営業用	5	0	0	0	0	0	0	0	0		
		自家用	83	5	3,987	119	5	7,389	222	22	37,341	1,086	
		計	88	5	3,987	119	5	7,389	222	22	37,341	1,086	
	計	営業用	39	0	0	0	1	1,450	6	9	16,518	310	
		自家用	442	65	62,007	1,634	4,180	5,675,869	138,042	9,199	15,846,904	406,948	
		計	481	65	62,007	1,634	4,181	5,677,319	138,048	9,208	15,863,422	407,258	
	軽自動車	四輪乗用車	営業用	0	0	0	0	7	8,941	161	4	6,293	69
			自家用	14	1,836	1,635,629	14,993	15,611	19,805,761	231,367	5,811	9,583,153	154,471
			計	14	1,836	1,635,629	14,993	15,618	19,814,702	231,528	5,815	9,589,446	154,540
		四輪トラック	営業用	0	349	333,051	5,359	225	248,742	2,126	1	1,691	20
自家用			42	3,659	3,274,881	62,511	3,224	3,660,302	62,106	175	286,621	3,541	
計			42	4,008	3,607,932	67,870	3,449	3,909,044	64,232	176	288,312	3,561	
三輪車		営業用	0	0	0	0	0	0	0	0	0		
		自家用	0	0	0	0	0	0	0	0	0		
		計	0	0	0	0	0	0	0	0	0		
計		営業用	0	349	333,051	5,359	232	257,683	2,287	5	7,984	89	
		自家用	56	5,495	4,910,510	77,504	18,835	23,466,063	293,473	5,986	9,869,774	158,012	
		計	56	5,844	5,243,561	82,863	19,067	23,723,746	295,760	5,991	9,877,758	158,101	
総計	営業用	39	349	333,051	5,359	233	259,133	2,293	14	24,502	399		
	自家用	498	5,560	4,972,517	79,138	23,015	29,141,932	431,515	15,185	25,716,678	564,960		
	計	537	5,909	5,305,568	84,497	23,248	29,401,065	433,808	15,199	25,741,180	565,359		

(単位:千円)

200万円を超え250万円以下のもの			250万円を超え300万円以下のもの			300万円を超えるもの			合計		
台数	取得価格	税額	台数	取得価格	税額	台数	取得価格	税額	台数	取得価格	税額
0	0	0	0	0	0	3	12,707	184	3	12,707	184
2,484	5,690,971	157,134	3,840	10,593,950	284,966	5,310	23,159,837	618,857	12,350	40,747,218	1,098,953
2,484	5,690,971	157,134	3,840	10,593,950	284,966	5,313	23,172,544	619,041	12,353	40,759,925	1,099,137
5	10,116	202	25	72,482	356	28	87,796	400	63	179,716	1,144
1,983	4,328,808	109,739	568	1,533,782	43,156	131	420,220	12,378	13,599	23,753,549	606,306
1,988	4,338,924	109,941	593	1,606,264	43,512	159	508,016	12,778	13,662	23,933,265	607,450
5	10,116	202	25	72,482	356	31	100,503	584	66	192,423	1,328
4,467	10,019,779	266,873	4,408	12,127,732	328,122	5,441	23,580,057	631,235	25,949	64,500,767	1,705,259
4,472	10,029,895	267,075	4,433	12,200,214	328,478	5,472	23,680,560	631,819	26,015	64,693,190	1,706,587
0	0	0	22	59,952	583	1,164	14,721,897	144,133	1,186	14,781,849	144,716
34	74,900	1,530	307	841,182	14,558	1,304	9,056,493	124,313	1,851	10,323,323	146,657
34	74,900	1,530	329	901,134	15,141	2,468	23,778,390	268,446	3,037	25,105,172	291,373
0	0	0	0	0	0	128	1,942,109	22,167	128	1,942,109	22,167
0	0	0	0	0	0	15	235,411	4,640	15	235,411	4,640
0	0	0	0	0	0	143	2,177,520	26,807	143	2,177,520	26,807
0	0	0	2	5,300	106	124	895,406	17,908	128	904,606	18,092
0	0	0	1	2,700	81	10	112,760	3,383	15	119,710	3,591
0	0	0	3	8,000	187	134	1,008,166	21,291	143	1,024,316	21,683
0	0	0	2	5,369	54	1	3,608	36	6	13,723	142
93	201,455	4,783	382	1,068,946	15,130	260	906,403	12,792	2,304	4,584,670	92,490
93	201,455	4,783	384	1,074,315	15,184	261	910,011	12,828	2,310	4,598,393	92,632
0	0	0	26	70,621	743	1,417	17,563,020	184,244	1,448	17,642,287	185,117
127	276,355	6,313	690	1,912,828	29,769	1,589	10,311,067	145,128	4,185	15,263,114	247,378
127	276,355	6,313	716	1,983,449	30,512	3,006	27,874,087	329,372	5,633	32,905,401	432,495
0	0	0	0	0	0	11	203,250	1,865	11	203,250	1,865
0	0	0	0	0	0	19	475,154	5,332	19	475,154	5,332
0	0	0	0	0	0	30	678,404	7,197	30	678,404	7,197
0	0	0	2	5,519	126	81	506,682	7,369	83	512,201	7,495
0	0	0	2	5,519	126	111	1,185,086	14,566	113	1,190,605	14,692
0	0	0	0	0	0	0	0	0	0	0	0
0	0	0	0	0	0	0	0	0	0	0	0
0	0	0	0	0	0	0	0	0	0	0	0
0	0	0	1	2,890	29	257	3,223,231	36,036	258	3,226,121	36,065
19	42,163	1,191	34	95,976	2,465	420	2,633,846	47,729	505	2,820,702	52,812
19	42,163	1,191	35	98,866	2,494	677	5,857,077	83,765	763	6,046,823	88,877
5	10,116	202	52	145,993	1,128	1,735	21,565,158	228,061	1,802	21,739,235	229,707
4,613	10,338,297	274,377	5,134	14,142,055	360,482	7,531	37,031,652	831,461	30,722	83,096,784	2,012,944
4,618	10,348,413	274,579	5,186	14,288,048	361,610	9,266	58,596,810	1,059,522	32,524	104,836,019	2,242,651
1	2,109	34	0	0	0	0	0	0	12	17,343	264
167	350,608	6,542	8	21,875	437	0	0	0	23,433	31,397,026	407,810
168	352,717	6,576	8	21,875	437	0	0	0	23,445	31,414,369	408,074
7	14,175	284	0	0	0	0	0	0	582	597,659	7,789
2	4,108	49	1	2,555	51	0	0	0	7,061	7,228,467	128,258
9	18,283	333	1	2,555	51	0	0	0	7,643	7,826,126	136,047
0	0	0	0	0	0	0	0	0	0	0	0
0	0	0	0	0	0	0	0	0	0	0	0
0	0	0	0	0	0	0	0	0	0	0	0
0	0	0	0	0	0	0	0	0	0	0	0
8	16,284	318	0	0	0	0	0	0	594	615,002	8,053
169	354,716	6,591	9	24,430	488	0	0	0	30,494	38,625,493	536,068
177	371,000	6,909	9	24,430	488	0	0	0	31,088	39,240,495	544,121
13	26,400	520	52	145,993	1,128	1,735	21,565,158	228,061	2,396	22,354,237	237,760
4,782	10,693,013	280,968	5,143	14,166,485	360,970	7,531	37,031,652	831,461	61,216	121,722,277	2,549,012
4,795	10,719,413	281,488	5,195	14,312,478	362,098	9,266	58,596,810	1,059,522	63,612	144,076,514	2,786,772

2) 中古車

区 分			50万円以下	50万円を超え70万円以下のもの			70万円を超え90万円以下のもの			90万円を超え110万円以下のもの				
			台数	台数	取得価格	税額	台数	取得価格	税額	台数	取得価格	税額		
自動車	乗用車	普通車	営業用	50	0	0	0	2	1,449	21	0	0	0	
			自家用	25,575	1,715	1,018,792	21,002	1,296	1,032,674	22,531	919	919,754	21,941	
			計	25,625	1,715	1,018,792	21,002	1,298	1,034,123	22,552	919	919,754	21,941	
		小型車	営業用	140	1	626	6	1	900	9	0	0	0	
			自家用	24,976	1,081	638,099	12,289	800	633,692	13,480	401	396,264	9,033	
			計	25,116	1,082	638,725	12,295	801	634,592	13,489	401	396,264	9,033	
		計	営業用	190	1	626	6	3	2,349	30	0	0	0	
			自家用	50,551	2,796	1,656,891	33,291	2,096	1,666,366	36,011	1,320	1,316,018	30,974	
			計	50,741	2,797	1,657,517	33,297	2,099	1,668,715	36,041	1,320	1,316,018	30,974	
		トラック	下記3種以外のもの	営業用	864	7	4,100	82	4	3,500	70	16	16,736	335
				自家用	3,457	42	24,562	735	39	31,625	940	49	48,188	1,443
				計	4,321	49	28,662	817	43	35,125	1,010	65	64,924	1,778
	けん引車		営業用	112	0	0	0	3	2,557	51	0	0	0	
			自家用	21	0	0	0	1	890	27	1	960	29	
			計	133	0	0	0	4	3,447	78	1	960	29	
	被けん引車		営業用	109	2	1,117	22	0	0	0	0	0	0	
			自家用	33	0	0	0	0	0	0	0	0	0	
			計	142	2	1,117	22	0	0	0	0	0	0	
	貨客兼用車		営業用	24	0	0	0	0	0	0	0	0	0	
			自家用	2,932	74	43,934	1,161	39	31,044	869	32	31,647	908	
			計	2,956	74	43,934	1,161	39	31,044	869	32	31,647	908	
	計	営業用	1,109	9	5,217	104	7	6,057	121	16	16,736	335		
		自家用	6,443	116	68,496	1,896	79	63,559	1,836	82	80,795	2,380		
		計	7,552	125	73,713	2,000	86	69,616	1,957	98	97,531	2,715		
	バス	営業用	一般乗合用	55	0	0	0	3	2,316	46	0	0	0	
			一般乗合用以外	95	4	2,277	45	1	740	15	0	0	0	
			計	150	4	2,277	45	4	3,056	61	0	0	0	
		自家用	158	3	1,908	57	2	1,458	44	0	0	0		
		計	308	7	4,185	102	6	4,514	105	0	0	0		
	三輪の小型自動車	営業用	0	0	0	0	0	0	0	0	0	0		
		自家用	1	0	0	0	0	0	0	0	0	0		
		計	1	0	0	0	0	0	0	0	0	0		
	特種用途車	営業用	264	1	575	12	3	2,550	51	6	5,653	113		
		自家用	1,010	5	2,872	86	8	6,421	192	3	3,051	91		
		計	1,274	6	3,447	98	11	8,971	243	9	8,704	204		
	計	営業用	1,713	15	8,695	167	17	14,012	263	22	22,389	448		
		自家用	58,163	2,920	1,730,167	35,330	2,185	1,737,804	38,083	1,405	1,399,864	33,445		
		計	59,876	2,935	1,738,862	35,497	2,202	1,751,816	38,346	1,427	1,422,253	33,893		
	軽自動車	四輪乗用車	営業用	45	1	573	8	0	0	0	0	0	0	
			自家用	66,776	2,486	1,443,355	21,427	629	485,273	8,292	17	16,254	318	
			計	66,821	2,487	1,443,928	21,435	629	485,273	8,292	17	16,254	318	
		四輪トラック	営業用	1,219	5	2,884	44	0	0	0	0	0	0	
			自家用	21,202	324	176,999	2,977	4	3,064	47	0	0	0	
			計	22,421	329	179,883	3,021	4	3,064	47	0	0	0	
		三輪車	営業用	0	0	0	0	0	0	0	0	0	0	
			自家用	0	0	0	0	0	0	0	0	0	0	
			計	0	0	0	0	0	0	0	0	0	0	
計		営業用	1,264	6	3,457	52	0	0	0	0	0	0		
		自家用	87,978	2,810	1,620,354	24,404	633	488,337	8,339	17	16,254	318		
		計	89,242	2,816	1,623,811	24,456	633	488,337	8,339	17	16,254	318		
総計	営業用	2,977	21	12,152	219	17	14,012	263	22	22,389	448			
	自家用	146,141	5,730	3,350,521	59,734	2,818	2,226,141	46,422	1,422	1,416,118	33,763			
	計	149,118	5,751	3,362,673	59,953	2,835	2,240,153	46,685	1,444	1,438,507	34,211			

(単位:千円)

110万円を超え130万円以下のもの			130万円を超え150万円以下のもの			150万円を超えるもの			合計		
台数	取得価格	税額	台数	取得価格	税額	台数	取得価格	税額	台数	取得価格	税額
1	1,256	25	1	1,355	18	1	2,021	32	5	6,081	96
767	924,706	22,849	552	769,353	19,634	1,762	4,063,354	111,508	7,011	8,728,633	219,465
768	925,962	22,874	553	770,708	19,652	1,763	4,065,375	111,540	7,016	8,734,714	219,561
0	0	0	1	1,353	20	0	0	0	3	2,879	35
163	190,630	4,562	46	62,755	1,465	26	44,649	1,202	2,517	1,966,089	42,031
163	190,630	4,562	47	64,108	1,485	26	44,649	1,202	2,520	1,968,968	42,066
1	1,256	25	2	2,708	38	1	2,021	32	8	8,960	131
930	1,115,336	27,411	598	832,108	21,099	1,788	4,108,003	112,710	9,528	10,694,722	261,496
931	1,116,592	27,436	600	834,816	21,137	1,789	4,110,024	112,742	9,536	10,703,682	261,627
10	11,639	232	10	14,156	283	152	683,531	13,664	199	733,662	14,666
35	41,938	1,257	35	48,563	1,455	153	467,339	14,015	353	662,215	19,845
45	53,577	1,489	45	62,719	1,738	305	1,150,870	27,679	552	1,395,877	34,511
1	1,185	24	1	1,309	26	5	22,044	441	10	27,095	542
1	1,168	35	0	0	0	5	15,033	450	8	18,051	541
2	2,353	59	1	1,309	26	10	37,077	891	18	45,146	1,083
1	1,255	25	1	1,500	30	3	9,614	192	7	13,486	269
3	3,540	106	2	2,801	84	0	0	0	5	6,341	190
4	4,795	131	3	4,301	114	3	9,614	192	12	19,827	459
0	0	0	0	0	0	0	0	0	0	0	0
23	27,936	812	14	18,979	560	30	52,991	1,588	212	206,531	5,898
23	27,936	812	14	18,979	560	30	52,991	1,588	212	206,531	5,898
12	14,079	281	12	16,965	339	160	715,189	14,297	216	774,243	15,477
62	74,582	2,210	51	70,343	2,099	188	535,363	16,053	578	893,138	26,474
74	88,661	2,491	63	87,308	2,438	348	1,250,552	30,350	794	1,667,381	41,951
0	0	0	0	0	0	2	3,608	72	5	5,924	118
2	2,443	49	0	0	0	18	106,847	2,136	25	112,307	2,245
2	2,443	49	0	0	0	20	110,455	2,208	30	118,231	2,363
1	1,266	38	2	2,769	83	2	3,496	104	10	10,897	326
3	3,709	87	2	2,769	83	22	113,951	2,312	40	129,128	2,689
0	0	0	0	0	0	0	0	0	0	0	0
0	0	0	0	0	0	0	0	0	0	0	0
0	0	0	0	0	0	0	0	0	0	0	0
1	1,153	23	3	4,278	86	34	124,219	2,482	48	138,428	2,767
3	3,759	113	5	7,152	214	14	42,737	1,282	38	65,992	1,978
4	4,912	136	8	11,430	300	48	166,956	3,764	86	204,420	4,745
16	18,931	378	17	23,951	463	215	951,884	19,019	302	1,039,862	20,738
996	1,194,943	29,772	656	912,372	23,495	1,992	4,689,599	130,149	10,154	11,664,749	290,274
1,012	1,213,874	30,150	673	936,323	23,958	2,207	5,641,483	149,168	10,456	12,704,611	311,012
0	0	0	0	0	0	0	0	0	1	573	8
0	0	0	0	0	0	1	1,755	35	3,133	1,946,637	30,072
0	0	0	0	0	0	1	1,755	35	3,134	1,947,210	30,080
0	0	0	0	0	0	0	0	0	5	2,884	44
0	0	0	0	0	0	0	0	0	328	180,063	3,024
0	0	0	0	0	0	0	0	0	333	182,947	3,068
0	0	0	0	0	0	0	0	0	0	0	0
0	0	0	0	0	0	0	0	0	0	0	0
0	0	0	0	0	0	0	0	0	0	0	0
0	0	0	0	0	0	0	0	0	6	3,457	52
0	0	0	0	0	0	1	1,755	35	3,461	2,126,700	33,096
0	0	0	0	0	0	1	1,755	35	3,467	2,130,157	33,148
16	18,931	378	17	23,951	463	215	951,884	19,019	308	1,043,319	20,790
996	1,194,943	29,772	656	912,372	23,495	1,993	4,691,354	130,184	13,615	13,791,449	323,370
1,012	1,213,874	30,150	673	936,323	23,958	2,208	5,643,238	149,203	13,923	14,834,768	344,160

13 平成30年度軽油引取税

区 分	数 量
引 取 数 量 ①	843,082 キロリットル
課 税 対 象 と な ら な い 数 量 ②	85,110 "
差 引 ( ① - ② ) ③	757,972 "
欠 特 約 業 者 1/100 減 元 売 業 者 3/1000 量 計 ④	6,886 " 208 " 7,094 "
課 税 標 準 量 ( ③ - ④ ) ⑤	750,878 "
そ の 他 ( 申 告 納 付 ) の 分 ⑥	1,202 "
合 計 (⑤+⑥)	752,080 "

区 分	本店の数	登録数	事務所等の数
特別 元 売 業 者	0	18	14
徴収 特 約 業 者	64	195	285
義務 仮 特 約 業 者	-	-	-
者数 計	64	213	299

※ 課 税 対 象 と な ら な い 軽 油 数 量 (②) の 内 訳

区 分	免税軽油使用者数	数 量
法第百四十四 条の五	輸 出	1 632 キロリットル
	課 税 済 み	19 48,440 "
	小 計 A	20 49,072 キロリットル
法第百四十四 条の六	石 油 化 学 製 品 製 造 業	1 150 キロリットル
	計 B	1 150 キロリットル
法 附 則 第 十 二 条 の 二 の 七 第 一 項	船 舶	757 3,564 キロリットル
	自 衛 隊 ( 機 械 等 )	1 60 "
	鉄 道 事 業 又 は 軌 道 事 業 等	4 2,141 "
	農 業 等	7,142 2,748 "
	林 業 等	33 1,520 "
	セメント製品製造業(生コンクリート製造業を除く)	30 692 "
	生コンクリート製造業	2 16 "
	電 気 供 給 業	4 9,924 "
	地 熱 資 源 開 発 事 業	0 0 "
	鉱 物 の 採 掘 事 業	102 11,894 "
	と び ・ 土 木 工 事 業	5 203 "
	鉱 さい バ ラ ス 製 造 業	0 0 "
	港 湾 運 送 業	7 458 "
	倉 庫 業	4 199 "
	貨 物 利 用 運 送 事 業	2 40 "
	航 空 運 送 サ ー ビ ス 業	0 0 "
	廃 棄 物 処 理 事 業	15 337 "
木 材 加 工 業	51 1,119 "	
木 材 市 場 業	8 172 "	
パ ー ク た い 肥 製 造 業	3 71 "	
索 道 事 業	22 730 "	
計 C	8,192 35,888 キロリットル	
改 平 正 成 止 2 7 年 度 廃 止	電 気 通 信 設 備 ( 警 察 )	0 0 キロリットル
	電 気 通 信 設 備 ( 消 防 庁 及 び 地 方 公 共 団 体 )	0 0 "
	陶 磁 器 製 造 業	0 0 "
計 D	0 0 キロリットル	
小 計 E (B+C+D)	8,193 36,038 キロリットル	
ア メ リ カ 合 衆 国 軍 隊 関 係 F	0 0 キロリットル	
外 国 公 館 等 の 暖 房 用 ボ イ ラ ー 関 係 G	0 0 キロリットル	
合 計 (A+E+F+G)	8,213 85,110 キロリットル	

14 平成30年度産業廃棄物税

事 業 者 区 分	年度末事業者数	埋立重量(トン)	調定金額(千円)
特 別 徴 収 義 務 者 (最 終 処 分 業 者)	21	376,686	373,658
申 告 納 付 す べ き 納 税 者 (自 社 処 分 事 業 者)	10	3,909	1,954
特 例 納 付 事 業 者	4	364,433	142,556
計	35	745,028	518,168



## 第 5 章 税 制



# 1 平成30年度県税率一覧表

(平成31年4月1日現在)

科目	種目	課税標準	税率			摘要	
法人 県民税	① 法人税割	法人税額	H26.9.30 以前※1	H26.10.1 ～R1.9.30	R1.10.1 以降※2	※3	
			5.8%	4.0%	1.8%		
	② 均等割	公共法人及び公益法人等、資本金等の額が1,000万円以下の法人	資本金等の額が1,000万円超1億円以下の法人	22,000円 (2,000円)			税率の下段( )書きは森林環境税。平成18年4月1日から令和3年3月31日までに開始する事業年度分に森林環境税として10%が加算される。
			資本金等の額が1億円超10億円以下の法人	55,000円 (5,000円)			
			資本金等の額が10億円超50億円以下の法人	143,000円 (13,000円)			
			資本金等の額が50億円超の法人	594,000円 (54,000円)			
	880,000円 (80,000円)						
	22,000円 (2,000円)						
個人 県民税	① 所得割		4%				
	② 均等割		2,500円			うち森林環境税1,000円	
県民税 利子割		支払を受けるべき利子等の額	5%				
県民税 配当割		支払を受けるべき配当等の額	5%				
県民税株式等 譲渡所得割		支払いを受ける源泉徴収選択口座内の株式等の譲渡益	5%				

科目: 法人事業税

区分	法人の種類	所得等の区分	税率					
			H26.9.30 以前 ※4	H26.10.1 から H27.3.31	H27.4.1 から H28.3.31	H28.4.1 から R1.9.30	R1.10.1 以降	
所得・清算所得 を課税標準とするもの	普通法人 公益法人等 人格のない社団等	所得割 軽減税率 適用法人	年400万円以下の所得	2.7%	3.4%	3.4%	3.4%	3.5%
			年400万円を超え年800万円以下の所得	4%	5.1%	5.1%	5.1%	5.3%
			年800万円を超える所得及び清算所得 ※6	5.3%	6.7%	6.7%	6.7%	7.0%
	特別法人 協同組合 信用金庫 医療法人等	所得割 軽減税率 適用法人	年400万円以下の所得	2.7%	3.4%	3.4%	3.4%	3.5%
			年400万円を超える所得及び清算所得 ※6	3.6%	4.6%	4.6%	4.6%	4.9%
			所得及び清算所得 ※6					
収入金額を課税標準とするもの	電気、ガス供給業、保険業	収入割	収入金額	0.7%	0.9%	0.9%	0.9%	1.0%
外形標準課税法人	資本金の額又は出資金の額が1億円を超える普通法人	所得割 軽減税率 適用法人	年400万円以下の所得	1.5%	2.2%	1.6%	0.3%	0.4%
			年400万円を超え年800万円以下の所得	2.2%	3.2%	2.3%	0.5%	0.7%
			年800万円を超える所得及び清算所得 ※6	2.9%	4.3%	3.1%	0.7%	1.0%
		軽減税率 不適用法人 ※5	所得及び清算所得 ※6					
		付加価値割	付加価値額	0.48%	0.48%	0.72%	1.2%	1.2%
	資本割	資本金等の金額	0.2%	0.2%	0.3%	0.5%	0.5%	

科目: 地方法人特別税 ※7

法人の種類	課税標準	税率				
		H26.9.30 以前 ※4	H26.10.1 から H27.3.31	H27.4.1 から H28.3.31	H28.4.1 から R1.9.30	R1.10.1 以降 ※8
外形標準課税法人 以外 の法人	普通法人 特別法人	81%	43.2%	43.2%	43.2%	37.0%
外形標準課税法人	法人事業税所得割額	81%	43.2%	43.2%	43.2%	34.5%
収入金額を課税標準とする法人	法人事業税収入割額	148%	67.4%	93.5%	414.2%	260.0%
		81%	43.2%	43.2%	43.2%	30.0%

※1 平成26年9月30日以前に開始する各事業年度分について適用されます。

※2 令和元年10月1日以後に開始し、令和4年1月31日までに終了する各事業年度分について適用されます。

※3 資本金が1億円以下で、かつ、法人税額が年1,000万円以下の場合

H26.9.30以前: 5%、H26.10.1～R1.9.30: 3.2%、R1.10.1以降: 1%

※4 平成20年10月1日から平成26年9月30日までに開始する事業年度分について適用されます。

※5 軽減税率不適用法人は、資本金又は出資金の額が1千万円以上で、3以上の都道府県に事務所等を有する法人が該当する。

※6 平成22年10月1日以後に解散した場合、清算所得に対する課税が廃止され、通常の所得に対する課税となる。

※7 地方法人特別税とは、法人事業税に併せて申告納付する国税です。

※8 地方法人特別税は、令和元年9月30日までに開始する事業年度を以て廃止され、令和元年10月1日以後に開始する事業年度から特別法人事業税が創設されます。

科 目	種 目	課 税 標 準	税 率	摘 要
個 人 事 業 税	① 第 一 種	課税所得	5%	
	② 第 二 種	〃	4%	
	③ 第三種 ア 下記に掲げ るものを除く イ あん摩、 はり、きゆう、 柔道整復師、 装蹄師業	〃	5%	
		〃	3%	
地 方 消 費 税	① 譲 渡 割	消費税額(国税 税率6.3%)	17/63	消費税率換算 1.7%相当
	② 貨 物 割	消費税額(国税 税率6.3%)	17/63	
不 動 産 取 得 税	平成18年4月1日から 平成20年3月31日まで	住宅以外の家屋	3.5%	免税点 土地 10万円 家屋の建築 23万円 その他12万円
	平成20年4月1日から 令和3年3月31日まで	土地及び住宅	3%	
		住宅以外の家屋	4%	
	土地及び住宅	3%		
県たば こ 税		売渡し等に係る製造たばこの本数	千本につき 930	旧三級品は、 千本につき656円 (R1.10.1から930円)
ゴルフ場 利用税		1人1日について	1級 1,200円 2級 1,100円 3級 1,000円 4級 900円 5級 800円 6級 700円 7級 650円 8級 550円 9級 500円 10級 400円 11級 350円	
自動車税	① 乗 用 車  営 業 用	総排気量1ℓ以下のもの	7,500円	
		総排気量1ℓを超え1.5ℓ以下のもの (0.491ℓ×2ロータリー車を含む)	8,500円	
		総排気量1.5ℓを超え2ℓ以下のもの (0.573ℓ～0.655ℓ×2ロータリー車を 含む)	9,500円	
		総排気量2ℓを超え2.5ℓ以下のもの	13,800円	
		総排気量2.5ℓを超え3ℓ以下のもの	15,700円	
		総排気量3ℓを超え3.5ℓ以下のもの	17,900円	
		総排気量3.5ℓを超え4ℓ以下のもの	20,500円	
		総排気量4ℓを超え4.5ℓ以下のもの	23,600円	
		総排気量4.5ℓを超え6ℓ以下のもの	27,200円	
		総排気量6ℓを超えるもの 電気自動車	40,700円 7,500円	

科目	種 目		課 税 標 準	税 率	摘 要		
自動車税	①	乗 用 車	自 家 用	総排気量1ℓ以下のもの	29,500円		
				総排気量1ℓを超え1.5ℓ以下のもの (0.491ℓ×2ロータリー車を含む)	34,500円		
				総排気量1.5ℓを超え2ℓ以下のもの (0.573ℓ～0.655ℓ×2ロータリー車を含む)	39,500円		
				総排気量2ℓを超え2.5ℓ以下のもの	45,000円		
				総排気量2.5ℓを超え3ℓ以下のもの	51,000円		
				総排気量3ℓを超え3.5ℓ以下のもの	58,000円		
				総排気量3.5ℓを超え4ℓ以下のもの	66,500円		
				総排気量4ℓを超え4.5ℓ以下のもの	76,500円		
				総排気量4.5ℓを超え6ℓ以下のもの	88,000円		
				総排気量6ℓを超えるもの	111,000円		
	電気自動車	29,500円					
	②	ト ク ラ	ラ	営 業 用	最大積載量1t以下のもの	6,500円	
					最大積載量1tを超え2t以下のもの	9,000円	
					最大積載量2tを超え3t以下のもの	12,000円	
					最大積載量3tを超え4t以下のもの	15,000円	
					最大積載量4tを超え5t以下のもの	18,500円	
					最大積載量5tを超え6t以下のもの	22,000円	
					最大積載量6tを超え7t以下のもの	25,500円	
					最大積載量7tを超え8t以下のもの	29,500円	
					最大積載量8tを超える1tまでごとに	加算4,700円	
最大積載量1t以下のもの					8,000円		
最大積載量1tを超え2t以下のもの	11,500円						
最大積載量2tを超え3t以下のもの	16,000円						
最大積載量3tを超え4t以下のもの	20,500円						
最大積載量4tを超え5t以下のもの	25,500円						
最大積載量5tを超え6t以下のもの	30,000円						
最大積載量6tを超え7t以下のもの	35,000円						
最大積載量7tを超え8t以下のもの	40,500円						
最大積載量8tを超える1tまでごとに	加算6,300円						
ツ ク ラ	けん 引 車	営業用	小型自動車に属するもの	7,500円			
		普通自動車に属するもの	15,100円				
	けん 引 車	営業用	小型自動車に属するもの	10,200円			
		普通自動車に属するもの	20,600円				
	被 けん 引 車	営業用	小型自動車に属するもの	3,900円			
			普通自動車に属する最大積載量 8t以下のもの	7,500円			
		営業用	普通自動車に属する最大積載量 8tを超える部分1tまでごとに	加算3,800円			
			小型自動車に属するもの	5,300円			
被 けん 引 車	営業用	普通自動車に属する最大積載量 8t以下のもの	10,200円				
		普通自動車に属する最大積載量 8tを超える部分1tまでごとに	加算5,100円				

科 目	種 目		課 税 標 準	税 率	摘 要				
自動車税	② ト ラ ク ク	最大乗車 定員が四 人以上で あるもの の加算額	営業用	総排気量1ℓ以下のもの 総排気量1ℓを超え1.5ℓ以下のもの 総排気量1.5ℓを超えるもの	3,700円 4,700円 6,300円	※ 特種用途自動車については、当該自動車の構造区分等によりそれぞれ該当する自動車について定められた額			
			自家用	総排気量1ℓ以下のもの 総排気量1ℓを超え1.5ℓ以下のもの 総排気量1.5ℓを超えるもの	5,200円 6,300円 8,000円				
				③ バ ス	営業用		一般乗合用	乗車定員が30人以下のもの 乗車定員が30人を超え40人以下のもの 乗車定員が40人を超え50人以下のもの 乗車定員が50人を超え60人以下のもの 乗車定員が60人を超え70人以下のもの 乗車定員が70人を超え80人以下のもの 乗車定員が80人を超えるもの	12,000円 14,500円 17,500円 20,000円 22,500円 25,500円 29,000円
		その他					乗車定員が30人以下のもの 乗車定員が30人を超え40人以下のもの 乗車定員が40人を超え50人以下のもの 乗車定員が50人を超え60人以下のもの 乗車定員が60人を超え70人以下のもの 乗車定員が70人を超え80人以下のもの 乗車定員が80人を超えるもの	26,500円 32,000円 38,000円 44,000円 50,500円 57,000円 64,000円	
			自家用				乗車定員が30人以下のもの 乗車定員が30人を超え40人以下のもの 乗車定員が40人を超え50人以下のもの 乗車定員が50人を超え60人以下のもの 乗車定員が60人を超え70人以下のもの 乗車定員が70人を超え80人以下のもの 乗車定員が80人を超えるもの	33,000円 41,000円 49,000円 57,000円 65,500円 74,000円 83,000円	
							④ 三輪の 小型 自動車	営業用	小型自動車
	自家用							小型自動車	6,000円
	鉱区税						① 砂鉱を目的としな い鉱業権の鉱区	試掘鉱区 面積 100アールごとに	200円
				採掘鉱区 面積 100アールごとに	400円				
		② 砂鉱を目的とする 鉱業権の鉱区		面積 100アールごとに 河床については延長1,000メートルごと	200円 600円				

科 目	種 目	課 税 標 準	税 率	摘 要
自動車 取得税		自動車の取得価額	3% 但し、営業用 の自動車及び 軽自動車につ いては、当分の間 2%	免税点 15万円 但しH2.4.1～ H31.3.31までは 50万円
軽油 引取税		軽油の容量1キロリットルにつき	◎本則税率 15,000円  但し、当分の 間は 32,100円	
狩猟税	① 第一種銃猟免許を受けるもの ② 上記のもので県民税所得割の納付を要しないもの ③ 網猟、わな免許を受けるもの ④ 上記のもので県民税所得割額の納付を要しないもの ⑤ 第二種銃猟免許を受けるもの		16,500円 11,000円 8,200円 5,500円 5,500円	
産 業 廃棄物税	県内の最終処分場への産業廃棄物の搬入重量 (課税の特例) ・自社最終処分については当該重量の2分の1 ・排出事業者の年間の搬入量が1万トンを超える場合は、 1万トンを超える重量の50/100(1万トン以下は100/100)		1トンにつき 1,000円	・事前に知事の 承認が必要

## 2 平成30年度税外収入の料率

区 分	料 率	摘 要
延 滞 金	年利 7.3% (平成30年1月1日から平成30 年12月31日までは2.6%)	納期限の翌日から1月を経過するまでの期間 平成26年1月1日以降は、特例基準割合 (前年の12月15日までに財務大臣が告示する 割合に年1%を加算した割合)が年7.3%に満た ない場合は、特例基準割合に年1%を加算した 割合。
	年利 14.6% (平成30年1月1日から平成30 年12月31日までは8.9%)	納期限の翌日から1月を経過した日以後の期間 平成26年1月1日以降は、特例基準割合 (前年の12月15日までに財務大臣が告示する 割合に年1%を加算した割合)が年7.3%に満た ない場合は、特例基準割合に年7.3%を加算し た割合。
過少申告加算金	増額した税額の 100分の10	法人事業税 軽油引取税等 増差税額が期限内申告額と50万円とのいずれか 多い額を超えるとき 5/100加算
不申告加算金	納付すべき税額の100分の15 (100分の5)	法人事業税 軽油引取税等 納める税額が50万円を超えるとき 5/100加算
重 加 算 金	過少申告に伴う場合 100分の35 不申告に伴う場合 100分の40	
納 税 証 明 書 の 交 付 手 数 料	証明書1枚ごと 400円 (300円)	1税目を1枚とみなす。 福島県税条例による証明 (福島県手数料条例による証明)



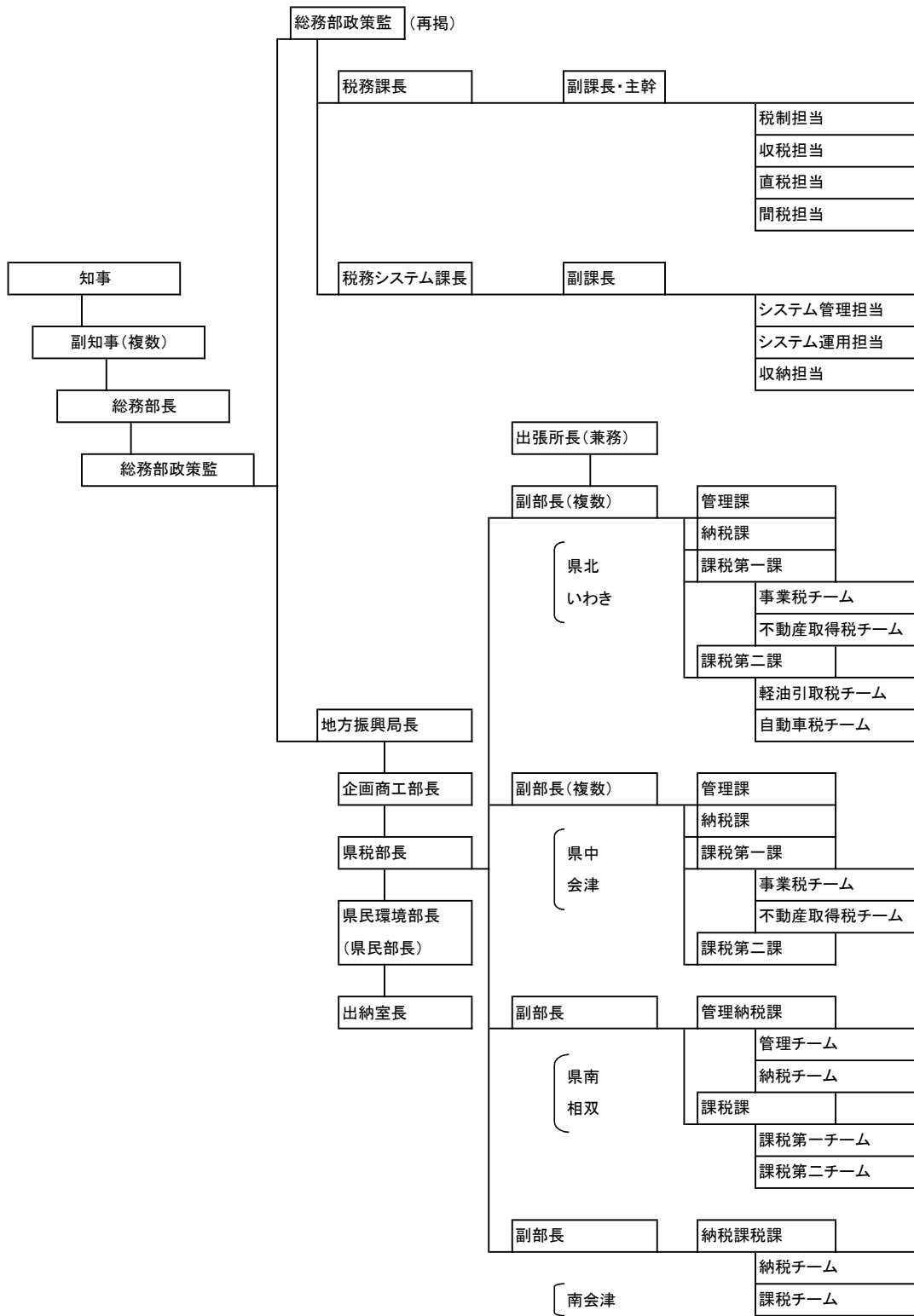


## 第6章 稅務機構・職員研修



# 1 税務機構

(平成30年4月1日現在)



## 2 税務職員数

### (1) 税務職員数

(平成30年4月1日現在)

課・地方 振興局別	区分	配当 定員	事務吏員						合計	
			吏員							
			役付職員				一般職員			
			次長 相当	課長 相当	副課長 相当	主任 主査 相当	主査	副主査		主事
税務課	17		3		4	5	1	4	0.5	17.5
税務システム課	15		2		3	4	1	5		15.0
県北県税部	46		4		9	11	2	17	2.5	45.5
県中県税部	44		3		9	11	1	15	3.5	42.5
県南県税部	19		2		5	3	1	7	0.5	18.5
会津県税部	30		1	2	7	2	2	15	1.5	30.5
南会津県税部	8		1	1	1	1	1	3		8.0
相双県税部	25		1	1	4	2	1	16		25.0
いわき県税部	42		3		9	3	1	27	1.0	44.0
総計	246		20	4	51	42	11	109	9.5	246.5

(注)再任用職員は1名あたり「0.5人」で換算

### (2) 税務経験年数別税務職員数

(平成30年4月1日現在)

課・地方 振興局別	区分	2年 未満	2年 以上 4年 未満	4年 以上 6年 未満	6年 以上 8年 未満	8年 以上 11年 未満	11年 以上 15年 未満	15年 以上 21年 未満	21年 以上 26年 未満	26年 以上	計
		税務課	1	0	5	1	5	4	1	0	
税務システム課	3	3	1	2	4	1	1	0	0.0	15.0	
県北県税部	8	12	7.5	5	4	2	6	1	0.0	45.5	
県中県税部	10	9	4.5	3.5	5.5	2	4.5	2	1.5	42.5	
県南県税部	5	3	3	4	1	1	0	1	0.5	18.5	
会津県税部	7	13	0	2	2	2.5	0	2.5	1.5	30.5	
南会津県税部	3	1	0	0	2	1	0	1	0.0	8.0	
相双県税部	10	7	1	1	0	3	3	0	0.0	25.0	
いわき県税部	19	7	5	4	5.5	1.5	1	1	0.0	44.0	
総計	66	55	27	22.5	29	18	16.5	8.5	4	246.5	

(注)再任用職員は1名あたり「0.5人」で換算

### 3 平成30年度税務職員研修実績一覧

研修名称	対象者	実施時期	修了者数	研修科目
税務初任者研修	新たに県税事務に従事することとなった職員	4月4日	37名	税務職員の基礎知識、租税のしくみ、地方税総則
税務新任キャップ研修会	新たに県税部のキャップとなった職員	4月11日	5名	キャップの役割、ケーススタディ、危機管理、情報交換、ディスカッション
管理担当職員(窓口担当)事務専門研修	窓口担当職員	4月17日	7名	延滞金計算、接遇、納税証明書、収納事務
徴収事務専門研修	徴収事務担当職員	6月11日～13日	17名	徴収事務、事例研究、延滞金の計算、ロールプレイング
法人二税事務専門研修	法人二税担当職員	6月14日～15日	7名	法人二税等の実務及び演習、延滞金の計算、電算事務
外形標準課税調査事務研修	法人二税担当職員	8月24日	9名	外形標準課税の概要及び調査
個人事業税事務専門研修	個人事業税担当職員	5月25日	8名	個人事業税の特徴と性格、課税標準及び税率、賦課徴収、業種の判定等、電算事務
不動産評価事務(非木造)研修	不動産取得税担当職員	5月8日～10日 9月26日～28日	16名	評価理論、電算事務 実施調査の留意事項、モデル家屋調査、計算事務
不動産取得税承継事務専門研修	不動産取得税担当職員	6月28日～29日	8名	法令解釈、演習問題、電算事務
不動産取得税・事業税課税免除等研修	課税免除担当職員	7月23日	20名	復興特区法、福島特措法等の概要、課税免除及び不均一課税制度の概要、課税免除等事務処理上の留意点、電算事務
簿記2級研修(通信)	法人二税担当職員	5月1日～ 10月31日	1名	簿記2級コース
簿記研修(TV会議方式)	法人二税担当職員	9月20日～ 11月1日	10名	簿記3級コース
自動車二税事務研修	自動車二税担当職員	4月24日～25日	12名	自動車税課税事務、電算事務
間税専門研修	間税担当職員	6月4日～5日	7名	軽油引取税・ゴルフ場利用税・産業廃棄物税の課税実務、軽油引取税の調査事務、電算事務
間税犯則調査研修	犯則調査を実施する際に中心となる職員	11月26日～27日	5名	犯則調査の基礎知識、犯則調査の実務(演習)

(注) 修了者数は県職員のみ。



## 第7章 その他

1 平成30年度県税特別措置条例に基づく低工法等による県税の課税免除額等に関する調

(単位:千円)

区 分	低工法	産炭法	原発特措法	過疎法	農工法	企業立地 促進法	多 極 分散法	中心市 街地法	合 計
個人事業税	-	-	-	-	-	-	-	-	-
法人事業税	-	-	8,696	24,025	-	-	-	-	32,721
不動産取得税	-	-	12,531	3,389	-	-	-	-	15,920
固定資産税 (特例分)	-	-	-	-	-	-	-	-	-
計	-	-	21,227	27,414	-	-	-	-	48,641

2 平成30年度争訟に関する調

(1) 不服申立て

区 分	要処理件数			処理済件数						翌年度 繰越 件数
	繰越分	30年度 発生	合計	却下	棄却	一部 取消	全部 取消	取下	合計	
賦課 不動産取得税	0	2	2	0	0	0	0	0	0	2
課 その他税	0	0	0	0	0	0	0	0	0	0
徴収	0	0	0	0	0	0	0	0	0	0
上記以外	0	0	0	0	0	0	0	0	0	0
合 計	0	2	2	0	0	0	0	0	0	2

(2) 訴 訟

区 分	前年度末 係属事件 数①	30年度中 発生件数 ②	計 ①+②	①の発生 年度別内訳			当該年度 中の完結 件数④	④の完結事由別内訳					28年度末 係属件数 ⑤	⑤の審理級別内訳			
				22以前	23~26	27		取下	却下	勝訴	一部取銷	敗訴		1審	2審	3審	
				賦課 不動産取得税	0	0		0	0	0	0	0		0	0	0	0
課 その他の税	0	0	0	0	0	0	0	0	0	0	0	0	0	0	0	0	0
徴収 滞納処分	0	0	0	0	0	0	0	0	0	0	0	0	0	0	0	0	0
収 その他	0	0	0	0	0	0	0	0	0	0	0	0	0	0	0	0	0
その他	0	0	0	0	0	0	0	0	0	0	0	0	0	0	0	0	0
合 計	0	0	0	0	0	0	0	0	0	0	0	0	0	0	0	0	0

3 平成30年度犯則事件に関する調

区 分	繰 越 件 数	犯則摘発		通告処分		通告履行		告 発			通知 書分 件数	時効 完成 処分 件数	翌年度 繰越 件数
		件数	脱税額	件数	通告額	件数	履行額	直告発		通告不 履行に よる件数			
								件数	脱税額				
軽引税	0	0	0	0	0	0	0	0	0	0	0	0	0
計	0	0	0	0	0	0	0	0	0	0	0	0	0



#### 4 平成30年度徴税費の状況

(単位:千円)

区 分		平成30年度		
税 収 入	予 算 額 イ	238,482,508		
	調 定 額 ロ	243,256,946		
	収 入 額 ハ	238,888,731		
徴 税 費	職 員 給	899,498		
	人 件 費	超 過 勤 務 手 当	57,879	
		諸 手 当	48,522	
		税 務 手 当	451,989	
		そ の 他 の 手 当	451,989	
		小 計	558,390	
		そ の 他 の 人 件 費	325,807	
		計 A	1,783,695	
		旅 費 B	3,801	
	需 用 費	需 用 費	68,761	
		通 信 運 搬 費	86,327	
		備 品 費	5,325	
		そ の 他	268,007	
		計 C	428,420	
	徴 取 費	県民税納税義務者数分	2,807,459	
		の徴収		
		取扱費	2,695	
			2,695	
			そ の 他	194,047
			小 計	3,004,201
		地 方 消 費 税	134,817	
		計	3,139,018	
		納 税 貯 蓄 組 合 補 助 金	2,693	
		特別徴収	0	
徴 取 費 等	義務者	0		
	に対する			
	交付金等	1,792		
		1,792		
		軽 油 引 取 税	592,389	
	小 計	594,181		
	そ の 他	28,118		
	計 D	3,764,010		
合 計	A+B+C+D	5,979,926		
税 収 入 に 対 す る 徴 税 費 の 割 合	対予算額 ニ / イ	2.51		
	対調定額 ニ / ロ	2.46		
	対収入額 ニ / ハ	2.50		
徴 税 吏 員 数 等	吏 員	254		
	補 助 職 員 等	8		
	計 ホ	262		
	臨 時 職 員	12		
徴税職員1人当り徴税額	ハ / ホ	911,789		
徴 税 吏 員 1 人 当 り 徴 税 費	人 件 費 ( 含 旅 費 ) A+B/ホ	6,823		
	物 件 費 ( 含 報 償 費 ) C+D/ホ	16,002		
	計 ニ / ホ	22,824		
事 務 所 数	税務事務のみを所管する事務所数	0		
	税務事務を併せて所管する事務所数	7		
	計	7		

#### 5 平成30年度個人県民税完納市町村に関する調

現年課税分・滞納繰越分完納		現年課税分完納	
市町村数	市 町 村 名	市町村数	市町村数
2	檜枝岐村(54) 葛尾村(6)	2	鮫川村(3) 昭和村(2)

(注) ( )内は、完納継続年次を表す。

## 6 平成30年度市町村交付金に関する調

### (1) 県民税利子割市町村交付金

(単位:千円)

区分 市町村名	平成30年度交付額				平成29年度 交付額
	30年8月交付	30年12月交付	31年3月交付	合計	
福島市	24,769	20,869	10,257	55,895	61,695
会津若松市	8,571	7,179	3,528	19,278	21,489
郡山市	27,692	23,361	11,481	62,534	68,850
いわき市	26,282	22,264	10,942	59,488	65,108
白河市	4,678	3,931	1,932	10,541	11,669
須賀川市	5,329	4,503	2,213	12,045	13,266
喜多方市	2,690	2,272	1,116	6,078	6,743
相馬市	2,880	2,446	1,202	6,528	7,117
二本松市	3,685	3,108	1,527	8,320	9,162
田村市	2,204	1,845	907	4,956	5,427
南相馬市	5,872	4,840	2,379	13,091	14,337
伊達市	3,896	3,259	1,602	8,757	9,717
本宮市	2,026	1,737	853	4,616	5,021
市計	120,574	101,614	49,939	272,127	299,601
桑折町	780	642	315	1,737	1,951
国見町	564	475	233	1,272	1,405
川俣町	704	620	304	1,628	1,748
大玉村	500	429	211	1,140	1,244
鏡石町	802	672	330	1,804	1,993
天栄村	316	273	134	723	781
下郷町	274	231	113	618	687
檜枝岐村	31	25	12	68	77
只見町	219	182	89	490	549
南会津町	870	724	355	1,949	2,177
北塩原村	141	120	59	320	353
西会津町	278	233	114	625	699
磐梯町	210	175	86	471	528
猪苗代町	825	681	335	1,841	2,076
会津坂下町	936	784	385	2,105	2,347

(単位:千円)

区 分 市町村名	平成30年度交付額				平成29年度
	30年8月交付	30年12月交付	31年3月交付	合 計	交 付 額
湯 川 村	194	163	80	437	488
柳 津 町	150	123	60	333	376
三 島 町	77	64	31	172	194
金 山 町	95	77	38	210	237
昭 和 村	52	41	20	113	131
会 津 美 里 町	1,120	933	458	2,511	2,811
西 郷 村	1,422	1,201	590	3,213	3,525
泉 崎 村	395	330	162	887	987
中 島 村	341	293	144	778	842
矢 吹 町	1,101	939	461	2,501	2,730
棚 倉 町	920	772	379	2,071	2,298
矢 祭 町	333	279	137	749	827
埜 町	542	462	227	1,231	1,354
鮫 川 村	179	151	74	404	448
石 川 町	907	755	371	2,033	2,278
玉 川 村	376	315	155	846	938
平 田 村	313	267	131	711	775
浅 川 町	401	338	166	905	1,002
古 殿 町	285	239	117	641	716
三 春 町	1,098	921	452	2,471	2,751
小 野 町	597	500	245	1,342	1,497
広 野 町	495	406	199	1,100	1,220
檜 葉 町	253	300	147	700	603
富 岡 町	558	486	239	1,283	1,349
川 内 村	73	78	38	189	169
大 熊 町	577	566	278	1,421	1,366
双 葉 町	222	182	89	493	532
浪 江 町	520	438	215	1,173	1,258
葛 尾 村	140	136	67	343	325
新 地 町	479	408	200	1,087	1,188
飯 舘 村	170	146	72	388	406
町村計	21,835	18,575	9,117	49,527	54,236
県 計	142,409	120,189	59,056	321,654	353,837

## (2) 県民税配当割市町村交付金

(単位:千円)

区 分 市町村名	平成30年度交付額				平成29年度 交 付 額
	30年8月交付	30年12月交付	31年3月交付	合 計	
福 島 市	23,823	4,145	72,024	99,992	131,680
会 津 若 松 市	8,244	1,425	24,776	34,445	45,714
郡 山 市	26,635	4,640	80,624	111,899	147,085
い わ き 市	25,279	4,422	76,837	106,538	139,348
白 河 市	4,499	780	13,568	18,847	24,887
須 賀 川 市	5,126	894	15,542	21,562	28,325
喜 多 方 市	2,587	451	7,842	10,880	14,349
相 馬 市	2,770	485	8,444	11,699	15,253
二 本 松 市	3,545	617	10,729	14,891	19,575
田 村 市	2,120	366	6,370	8,856	11,653
南 相 馬 市	5,648	961	16,706	23,315	30,915
伊 達 市	3,747	647	11,250	15,644	20,727
本 宮 市	1,948	345	5,996	8,289	10,744
市 計	115,971	20,178	350,708	486,857	640,255
桑 折 町	750	127	2,218	3,095	4,158
国 見 町	542	94	1,640	2,276	2,999
川 俣 町	677	123	2,140	2,940	3,738
大 玉 村	481	85	1,483	2,049	2,658
鏡 石 町	771	133	2,321	3,225	4,260
天 栄 村	304	54	944	1,302	1,675
下 郷 町	263	45	798	1,106	1,463
檜 枝 岐 村	30	5	88	123	166
只 見 町	211	36	630	877	1,171
南 会 津 町	837	143	2,499	3,479	4,638
北 塩 原 村	136	23	416	575	754
西 会 津 町	267	46	805	1,118	1,485
磐 梯 町	202	34	604	840	1,124
猪 苗 代 町	793	135	2,353	3,281	4,409
会 津 坂 下 町	900	155	2,706	3,761	4,994

(単位:千円)

区 分 市町村名	平成30年度交付額				平成29年度 交付額
	30年8月交付	30年12月交付	31年3月交付	合 計	
湯 川 村	187	32	565	784	1,039
柳 津 町	145	24	427	596	803
三 島 町	74	12	222	308	414
金 山 町	91	15	267	373	507
昭 和 村	50	8	141	199	280
会 津 美 里 町	1,077	185	3,222	4,484	5,979
西 郷 村	1,368	238	4,146	5,752	7,543
泉 崎 村	380	65	1,141	1,586	2,104
中 島 村	328	58	1,013	1,399	1,808
矢 吹 町	1,059	186	3,240	4,485	5,840
棚 倉 町	885	153	2,665	3,703	4,899
矢 祭 町	321	55	965	1,341	1,770
塙 町	522	91	1,597	2,210	2,887
鮫 川 村	173	30	523	726	956
石 川 町	872	149	2,605	3,626	4,843
玉 川 村	362	62	1,090	1,514	2,001
平 田 村	301	53	923	1,277	1,659
浅 川 町	386	67	1,168	1,621	2,137
古 殿 町	274	47	826	1,147	1,523
三 春 町	1,056	183	3,180	4,419	5,857
小 野 町	574	99	1,726	2,399	3,186
広 野 町	476	80	1,404	1,960	2,620
檜 葉 町	244	59	1,036	1,339	1,319
富 岡 町	536	96	1,679	2,311	2,924
川 内 村	70	15	269	354	376
大 熊 町	555	112	1,956	2,623	2,993
双 葉 町	213	36	628	877	1,160
浪 江 町	500	87	1,514	2,101	2,726
葛 尾 村	135	27	471	633	721
新 地 町	460	81	1,410	1,951	2,541
飯 舘 村	164	29	505	698	888
町村計	21,002	3,672	64,169	88,843	115,995
県 計	136,973	23,850	414,877	575,700	756,250

### (3) 県民税株式等譲渡所得割市町村交付金

(単位:千円)

区分 市町村名	平成30年度交付額 (31年3月交付)	平成29年度 交付額
福島市	78,367	124,359
会津若松市	26,958	43,034
郡山市	87,725	139,034
いわき市	83,604	131,956
白河市	14,762	23,489
須賀川市	16,910	26,760
喜多方市	8,532	13,509
相馬市	9,187	14,463
二本松市	11,674	18,505
田村市	6,931	11,069
南相馬市	18,177	29,486
伊達市	12,241	19,562
本宮市	6,524	10,172
市計	381,592	605,398
桑折町	2,413	3,920
国見町	1,785	2,833
川俣町	2,329	3,537
大玉村	1,613	2,512
鏡石町	2,525	4,029
天栄村	1,027	1,590
下郷町	868	1,376
檜枝岐村	95	156
只見町	685	1,103
南会津町	2,719	4,372
北塩原村	453	712
西会津町	876	1,396
磐梯町	658	1,058
猪苗代町	2,560	4,143
会津坂下町	2,944	4,700
湯川村	615	979
柳津町	465	757

区分 市町村名	平成30年度交付額 (31年3月交付)	平成29年度 交付額
三島町	242	390
金山町	290	479
昭和村	154	265
会津美里町	3,505	5,626
西郷村	4,512	7,141
泉崎村	1,242	1,983
中島村	1,103	1,715
矢吹町	3,526	5,528
棚倉町	2,899	4,622
矢祭町	1,050	1,676
塙町	1,738	2,726
鮫川村	569	903
石川町	2,835	4,556
玉川村	1,186	1,889
平田村	1,004	1,572
浅川町	1,271	2,017
古殿町	899	1,434
三春町	3,460	5,516
小野町	1,878	3,000
広野町	1,527	2,488
檜葉町	1,128	1,274
富岡町	1,827	2,801
川内村	293	369
大熊町	2,128	2,899
双葉町	683	1,116
浪江町	1,647	2,614
葛尾村	512	706
新地町	1,534	2,406
飯舘村	550	858
町村計	69,822	109,742
県計	451,414	715,140

#### (4)ゴルフ場利用税市町村交付金

(単位:円)

市町村名	平成30年度交付額				平成29年度 交付額
	8月期交付	12月期交付	3月期交付	合計	
福島市	3,669,820	5,601,907	1,932,980	11,204,707	12,254,812
二本松市	1,933,225	3,279,500	1,822,625	7,035,350	7,245,875
伊達市	8,556,047	8,373,365	4,044,950	20,974,362	21,653,222
本宮市	402,780	463,050	379,382	1,245,212	1,347,744
大玉村	6,405,262	7,622,387	2,040,902	16,068,551	15,475,004
郡山市	7,610,266	8,099,921	3,304,303	19,014,490	19,355,367
須賀川市	9,773,113	11,349,071	6,180,696	27,302,880	28,052,044
天栄村	2,358,650	5,357,152	4,706,257	12,422,059	11,647,177
石川町	0	0	0	0	4,029,725
浅川町	580,256	579,024	261,657	1,420,937	1,479,700
白河市	10,363,108	11,817,725	5,246,375	27,427,208	30,519,704
西郷村	7,583,380	15,115,415	6,382,232	29,081,027	30,282,192
矢吹町	5,540,850	6,023,150	4,070,850	15,634,850	16,412,375
棚倉町	7,336,427	8,005,466	5,952,314	21,294,207	20,812,775
会津若松市	4,910,815	7,702,485	1,071,840	13,685,140	14,410,970
磐梯町	1,265,600	3,510,150	1,166,200	5,941,950	5,184,900
猪苗代町	6,961,675	13,927,795	1,680,875	22,570,345	21,870,765
南会津町	917,350	2,046,100	178,500	3,141,950	2,873,850
南相馬市	1,848,000	1,754,725	2,567,250	6,169,975	6,078,100
楢葉町	0	0	0	0	0
いわき市	64,429,680	48,931,592	40,368,282	153,729,554	166,808,740
合計	152,446,304	169,559,980	93,358,470	415,364,754	437,795,041

## (5)自動車取得税市町村交付金

(単位:千円)

区 分 市町村名	平成30年度交付額				平成29年度 交付額
	30年8月交付	30年12月交付	31年3月交付	合 計	
福島市	70,633	72,542	81,550	224,725	239,496
会津若松市	29,557	30,356	34,732	94,645	100,380
郡山市	79,259	81,401	93,135	253,795	269,071
いわき市	85,663	87,979	90,213	263,855	290,940
白河市	22,312	22,914	26,218	71,444	75,352
須賀川市	31,220	32,064	36,686	99,970	106,080
喜多方市	18,649	19,152	21,913	59,714	63,672
相馬市	14,716	15,114	18,479	48,309	49,739
二本松市	30,707	31,537	36,084	98,328	104,838
田村市	17,369	17,839	20,410	55,618	58,842
南相馬市	26,744	27,467	31,427	85,638	92,431
伊達市	23,827	24,472	27,999	76,298	80,880
本宮市	12,650	12,991	14,864	40,505	42,872
市 計	463,306	475,828	533,710	1,472,844	1,574,593
桑折町	4,878	5,010	5,732	15,620	16,576
国見町	3,967	4,074	4,661	12,702	13,345
川俣町	5,448	5,596	6,403	17,447	18,774
大玉村	4,991	5,125	5,864	15,980	17,667
鏡石町	4,986	5,120	5,858	15,964	16,728
天栄村	5,837	5,994	6,859	18,690	19,878
下郷町	5,598	5,749	6,579	17,926	19,024
檜枝岐村	600	615	704	1,919	2,058
只見町	4,363	4,481	5,127	13,971	14,839
南会津町	11,969	12,293	14,065	38,327	40,611
北塩原村	1,846	1,895	2,169	5,910	6,270
西会津町	6,098	6,263	7,165	19,526	20,742
磐梯町	1,719	1,766	2,021	5,506	5,847
猪苗代町	5,794	5,951	6,808	18,553	19,627
会津坂下町	5,958	6,119	7,002	19,079	20,234



(単位:千円)

区 分 市町村名	平 成 30 年 度 交 付 額				平成29年度 交 付 額
	30年8月交付	30年12月交付	31年3月交付	合 計	
湯 川 村	1,867	1,918	2,195	5,980	5,943
柳 津 町	3,928	4,034	4,615	12,577	13,351
三 島 町	843	867	992	2,702	2,867
金 山 町	2,009	2,064	2,361	6,434	6,830
昭 和 村	2,208	2,268	2,594	7,070	7,496
会 津 美 里 町	8,539	8,770	10,034	27,343	29,005
西 郷 村	7,912	8,126	9,298	25,336	26,771
泉 崎 村	2,698	2,771	3,170	8,639	9,171
中 島 村	1,839	1,889	2,161	5,889	6,252
矢 吹 町	7,106	7,298	8,351	22,755	24,132
棚 倉 町	3,937	4,044	4,626	12,607	13,384
矢 祭 町	2,171	2,229	2,551	6,951	7,379
埴 町	3,590	3,688	4,219	11,497	12,200
鮫 川 村	2,964	3,044	3,483	9,491	9,983
石 川 町	6,778	6,961	7,964	21,703	23,002
玉 川 村	3,192	3,278	3,751	10,221	10,780
平 田 村	4,413	4,532	5,186	14,131	14,954
浅 川 町	2,566	2,635	3,015	8,216	8,721
古 殿 町	4,002	4,109	4,702	12,813	13,513
三 春 町	7,348	7,547	8,634	23,529	24,905
小 野 町	4,152	4,264	4,879	13,295	13,879
広 野 町	1,916	1,968	2,252	6,136	6,185
檜 葉 町	3,674	3,774	4,353	11,801	12,307
富 岡 町	4,416	4,535	5,189	14,140	16,214
川 内 村	2,113	2,169	2,482	6,764	7,095
大 熊 町	4,295	4,411	5,047	13,753	14,550
双 葉 町	2,803	2,879	3,294	8,976	9,530
浪 江 町	8,348	8,574	9,810	26,732	27,988
葛 尾 村	1,312	1,348	1,542	4,202	4,461
新 地 町	3,609	3,707	4,241	11,557	11,983
飯 舘 村	4,758	4,887	5,592	15,237	16,175
町村計	195,358	200,639	229,600	625,597	663,226
県 計	658,664	676,467	763,310	2,098,441	2,237,819

## (6)地方消費税市町村交付金

(単位:千円)

区 分 市町村名	平成 30 年 度 交 付 額					平成29年度 交 付 額
	30年6月交付	30年9月交付	30年12月交付	31年3月交付	合 計	
福 島 市	1,403,068	1,812,214	1,015,036	1,494,808	5,725,126	5,429,850
会津若松市	593,419	766,467	429,301	632,222	2,421,409	2,296,525
郡 山 市	1,608,511	2,077,573	1,163,651	1,713,690	6,563,425	6,224,919
い わ き 市	1,584,901	2,047,004	1,146,682	1,688,467	6,467,054	6,133,472
白 河 市	289,985	374,543	209,792	308,941	1,183,261	1,122,231
須賀川市	349,908	451,929	253,161	372,773	1,427,771	1,354,124
喜多方市	218,088	281,672	157,794	232,336	889,890	843,988
相 馬 市	175,355	226,483	126,869	186,815	715,522	678,614
二本松市	261,412	337,629	189,135	278,493	1,066,669	1,011,648
田 村 市	169,273	218,623	122,475	180,330	690,701	655,070
南相馬市	288,987	373,249	209,081	307,873	1,179,190	1,118,366
伊 達 市	269,606	348,204	195,077	287,214	1,100,101	1,043,349
本 宮 市	151,342	195,479	109,482	161,242	617,545	585,697
市 計	7,363,855	9,511,069	5,327,536	7,845,204	30,047,664	28,497,853
桑 折 町	56,519	72,999	40,891	60,213	230,622	218,728
国 見 町	41,015	52,972	29,677	43,694	167,358	158,722
川 俣 町	65,887	85,097	47,669	70,193	268,846	254,979
大 玉 村	36,255	46,823	26,234	38,622	147,934	140,303
鏡 石 町	56,348	72,778	40,768	60,031	229,925	218,064
天 栄 村	24,739	31,952	17,900	26,356	100,947	95,737
下 郷 町	26,119	33,734	18,897	27,825	106,575	101,078
檜 枝 岐 村	3,454	4,461	2,498	3,679	14,092	13,365
只 見 町	20,174	26,057	14,596	21,493	82,320	78,074
南会津町	76,166	98,376	55,103	81,145	310,790	294,761
北塩原村	13,836	17,872	10,009	14,741	56,458	53,546
西会津町	28,602	36,941	20,695	30,470	116,708	110,687
磐 梯 町	20,165	26,047	14,584	21,486	82,282	78,039
猪苗代町	66,384	85,737	48,030	70,719	270,870	256,899
会津坂下町	73,458	94,875	53,147	78,258	299,738	284,277

(単位:千円)

区 分 市町村名	平成30年度交付額					平成29年度 交 付 額
	30年6月交付	30年9月交付	30年12月交付	31年3月交付	合 計	
湯 川 村	13,389	17,292	9,688	14,263	54,632	51,812
柳 津 町	15,348	19,822	11,104	16,351	62,625	59,394
三 島 町	7,597	9,813	5,496	8,093	30,999	29,399
金 山 町	9,813	12,674	7,100	10,455	40,042	37,977
昭 和 村	5,517	7,125	3,992	5,877	22,511	21,349
会津美里町	85,523	110,453	61,888	91,105	348,969	330,964
西 郷 村	99,253	128,198	71,800	105,744	404,995	384,107
泉 崎 村	35,551	45,923	25,714	37,879	145,067	137,587
中 島 村	20,945	27,051	15,155	22,313	85,464	81,055
矢 吹 町	80,818	104,384	58,468	86,101	329,771	312,761
棚 倉 町	67,904	87,706	49,124	72,344	277,078	262,788
矢 祭 町	27,664	35,731	20,014	29,473	112,882	107,061
埴 町	41,916	54,138	30,326	44,656	171,036	162,214
鮫 川 村	14,738	19,034	10,664	15,700	60,136	57,035
石 川 町	71,250	92,024	51,551	75,906	290,731	275,733
玉 川 村	30,719	39,676	22,225	32,726	125,346	118,879
平 田 村	27,809	35,915	20,121	29,624	113,469	107,615
浅 川 町	28,227	36,456	20,424	30,071	115,178	109,238
古 殿 町	23,237	30,012	16,813	24,755	94,817	89,927
三 春 町	77,889	100,595	56,359	82,975	317,818	301,421
小 野 町	46,544	60,114	33,675	49,585	189,918	180,121
広 野 町	22,259	28,752	16,100	23,715	90,826	86,142
檜 葉 町	35,137	45,385	25,418	37,436	143,376	135,981
富 岡 町	67,860	87,649	49,091	72,298	276,898	262,618
川 内 村	11,028	14,243	7,979	11,748	44,998	42,677
大 熊 町	61,444	79,370	44,439	65,469	250,722	237,795
双 葉 町	27,001	34,873	19,536	28,765	110,175	104,492
浪 江 町	81,793	105,641	59,179	87,137	333,750	316,534
葛 尾 村	5,724	7,392	4,142	6,098	23,356	22,151
新 地 町	35,755	46,178	25,870	38,089	145,892	138,367
飯 舘 村	24,674	31,866	17,854	26,285	100,679	95,484
町村計	1,813,447	2,342,206	1,312,007	1,931,961	7,399,621	7,017,937
県 計	9,177,302	11,853,275	6,639,543	9,777,165	37,447,285	35,515,790

7 全国徴収率（1）県税計

（単位：千円、千円未満四捨五入）

都道府県名	最終予算額				調定額				前年比 (%)				収入額				収入歩合 (%)			
	30年度		29年度		前年比 (%)		29年度		前年比 (%)		29年度		前年比 (%)		30年度		29年度			
	30年度	29年度	30年度	29年度	30年度	29年度	30年度	29年度	30年度	29年度	30年度	29年度	30年度	29年度	30年度	29年度	30年度	29年度		
北海道	595,327,514	611,748,812	97.3	594,770,738	604,914,007	625,422,427	96.7	591,306,563	4,121,596	595,428,159	614,165,876	96.9	598.2	614,165,876	96.9	598.2	614,165,876	96.9		
青森県	142,662,839	184,047,079	77.5	142,935,477	146,854,136	186,393,263	77.7	142,383,389	547,900	142,930,479	184,260,899	77.6	98.9	184,260,899	77.6	98.9	184,260,899	77.6		
岩手県	134,169,000	130,372,000	102.9	134,350,468	136,049,530	133,054,591	102.3	133,425,071	801,750	134,226,826	131,290,045	102.2	98.7	131,290,045	102.2	98.7	131,290,045	102.2		
宮城県	298,765,000	313,520,000	95.3	298,933,453	3,663,432	3,096,885	95.2	297,717,299	1,315,459	299,032,794	313,837,139	95.3	98.8	313,837,139	95.3	98.8	313,837,139	95.3		
秋田県	92,097,041	89,739,396	102.6	92,335,256	1,277,337	93,612,593	101.7	92,053,578	362,319	92,415,687	90,635,763	102.0	98.5	90,635,763	102.0	98.5	90,635,763	102.0		
山形県	111,300,000	111,400,000	99.9	111,698,430	1,300,688	112,999,118	99.9	111,336,209	346,183	111,682,392	111,756,992	99.9	98.8	111,756,992	99.9	98.8	111,756,992	99.9		
福島県	238,482,508	239,956,742	99.4	239,276,006	3,980,940	243,296,946	99.5	237,784,078	1,104,633	238,888,731	240,317,638	99.4	98.2	240,317,638	99.4	98.2	240,317,638	99.4		
茨城県	382,556,888	377,483,161	101.3	383,109,643	5,091,662	388,201,305	101.1	381,277,866	1,694,432	382,972,298	377,968,081	101.3	98.7	377,968,081	101.3	98.7	377,968,081	101.3		
栃木県	249,500,000	247,500,000	100.8	248,880,186	3,695,418	252,576,604	99.7	247,724,744	1,128,408	248,853,152	243,645,742	102.0	98.5	243,645,742	102.0	98.5	243,645,742	102.0		
群馬県	248,300,000	242,150,000	102.5	248,622,084	3,948,727	252,470,811	101.8	247,615,226	958,156	248,573,382	243,645,742	102.0	98.3	243,645,742	102.0	98.3	243,645,742	102.0		
埼玉県	765,400,000	780,600,000	98.1	768,153,312	14,621,294	782,774,606	98.2	762,938,492	5,637,959	768,576,451	784,504,124	98.0	98.2	784,504,124	98.0	98.2	784,504,124	98.0		
千葉県	978,502,000	960,930,000	101.8	984,852,846	17,308,631	1,002,161,477	99.2	979,042,355	5,614,897	984,657,252	973,004,726	101.2	98.3	973,004,726	101.2	98.3	973,004,726	101.2		
東京都	4,135,212,033	3,929,621,349	105.2	4,089,660,631	37,492,721	4,127,153,352	104.0	4,071,915,012	16,378,248	4,088,293,260	3,925,495,011	104.1	99.1	3,925,495,011	104.1	99.1	3,925,495,011	104.1		
神奈川県	1,155,007,096	1,266,737,983	91.3	1,152,342,757	16,217,418	1,188,560,176	90.5	1,145,658,938	7,157,259	1,152,816,198	1,272,313,722	90.6	98.7	1,272,313,722	90.6	98.7	1,272,313,722	90.6		
新潟県	260,514,000	265,518,000	98.1	260,672,468	2,900,225	263,172,693	98.1	260,023,988	690,548	262,723,964	265,665,454	98.1	99.0	265,665,454	98.1	99.0	265,665,454	98.1		
富山県	139,663,000	137,801,000	101.4	140,817,913	2,472,453	143,290,366	101.1	140,003,266	930,548	140,933,814	139,202,294	101.2	98.4	139,202,294	101.2	98.4	139,202,294	101.2		
石川県	151,033,935	147,682,000	102.3	155,007,831	2,397,661	157,405,492	103.3	154,210,979	811,877	155,022,856	149,821,203	103.5	98.3	149,821,203	103.5	98.3	149,821,203	103.5		
福井県	116,392,254	111,262,174	104.6	117,971,060	1,498,907	119,467,967	104.2	117,644,656	462,209	118,096,865	113,033,405	104.5	98.9	113,033,405	104.5	98.9	113,033,405	104.5		
山梨県	95,654,282	93,967,021	101.8	96,928,298	1,373,243	98,301,541	102.1	96,585,814	445,068	97,030,882	94,574,283	102.6	98.7	94,574,283	102.6	98.7	94,574,283	102.6		
長野県	234,713,236	231,427,758	101.4	235,100,016	2,598,966	237,698,982	101.3	234,299,366	922,310	235,221,682	231,697,281	101.5	99.0	231,697,281	101.5	99.0	231,697,281	101.5		
岐阜県	242,900,000	236,900,000	102.5	245,370,091	4,523,058	249,893,149	101.7	243,640,609	1,623,730	245,264,339	240,823,867	101.8	98.1	240,823,867	101.8	98.1	240,823,867	101.8		
静岡県	483,600,000	485,600,000	97.6	483,488,431	6,742,248	490,230,679	96.8	481,601,661	2,248,168	483,849,829	498,980,968	97.0	98.5	498,980,968	97.0	98.5	498,980,968	97.0		
愛知県	1,219,800,000	1,183,200,000	103.1	1,226,518,343	14,818,677	1,241,337,020	102.7	1,222,023,182	5,485,278	1,227,508,460	1,192,307,884	103.0	98.9	1,192,307,884	103.0	98.9	1,192,307,884	103.0		
三重県	263,099,000	240,783,000	109.3	265,872,388	3,300,334	269,177,722	102.4	264,635,313	1,297,198	265,932,511	246,300,072	108.0	98.8	246,300,072	108.0	98.8	246,300,072	108.0		
滋賀県	169,313,300	164,650,000	102.8	170,170,758	3,196,187	173,366,945	102.4	168,859,543	1,178,678	170,038,221	165,647,064	102.7	98.1	165,647,064	102.7	98.1	165,647,064	102.7		
京都府	267,684,000	288,220,000	92.9	267,003,706	3,308,431	270,312,137	92.9	265,816,923	6,061,898	267,480,821	287,558,539	93.0	99.0	287,558,539	93.0	99.0	287,558,539	93.0		
大阪府	1,460,948,000	1,491,866,976	97.9	1,454,664,545	17,393,370	1,472,057,915	97.2	1,450,646,798	6,366,034	1,456,952,831	1,499,894,889	97.1	99.0	1,499,894,889	97.1	99.0	1,499,894,889	97.1		
兵庫県	522,299,825	523,669,976	72.2	710,290,944	10,625,609	720,916,553	73.5	707,319,321	3,325,579	710,644,900	723,876,906	98.6	98.4	723,876,906	98.6	98.4	723,876,906	98.6		
奈良県	119,500,000	120,300,000	99.3	119,978,616	2,538,285	122,514,901	99.0	119,328,292	701,598	120,029,890	121,032,066	99.2	98.0	121,032,066	99.2	98.0	121,032,066	99.2		
和歌山県	93,127,000	92,855,000	100.3	93,637,233	1,504,596	95,141,829	99.7	93,321,547	355,672	93,677,219	93,829,268	99.8	98.5	93,829,268	99.8	98.5	93,829,268	99.8		
鳥取県	53,047,064	54,225,338	97.8	53,285,308	585,907	53,871,215	97.5	53,125,113	202,843	53,327,956	54,605,042	97.7	99.0	54,605,042	97.7	99.0	54,605,042	97.7		
島根県	68,344,064	67,367,172	101.5	68,391,350	478,683	68,870,033	100.8	68,212,659	168,469	68,381,128	67,773,644	100.9	99.3	67,773,644	100.9	99.3	67,773,644	100.9		
岡山県	232,317,092	238,114,779	97.6	234,304,365	3,203,529	237,507,894	98.2	233,187,076	1,232,396	234,419,472	238,324,974	98.4	98.6	238,324,974	98.4	98.6	238,324,974	98.4		
広島県	330,049,000	341,141,000	96.7	332,974,955	5,291,836	338,266,791	96.1	331,007,343	1,948,164	332,955,507	345,965,283	98.2	98.4	345,965,283	98.2	98.4	345,965,283	98.2		
山口県	177,829,026	174,921,514	101.7	179,036,620	2,095,017	181,131,637	99.8	178,185,428	895,547	179,080,975	179,238,192	99.9	98.9	179,238,192	99.9	98.9	179,238,192	99.9		
徳島県	76,500,000	76,100,000	100.5	78,002,547	996,727	78,999,274	100.2	77,755,546	357,359	78,112,905	78,434,385	99.6	98.7	78,434,385	99.6	98.7	78,434,385	99.6		
香川県	123,689,011	122,520,011	101.0	124,260,413	1,479,870	125,531,278	100.2	123,781,301	475,153	124,256,454	123,931,423	100.3	98.8	123,931,423	100.3	98.8	123,931,423	100.3		
愛媛県	148,400,000	148,000,000	100.3	148,378,466	1,400,622	149,779,088	100.0	147,920,880	531,606	148,452,486	148,118,556	100.2	99.1	148,118,556	100.2	99.1	148,118,556	100.2		
高知県	65,778,951	64,720,595	101.6	65,244,346	714,086	65,988,432	100.5	64,961,162	321,234	65,282,396	64,806,700	100.7	99.0	64,806,700	100.7	99.0	64,806,700	100.7		
福岡県	625,010,170	643,314,103	97.2	628,517,073	8,669,000	637,186,073	96.9	624,909,456	3,404,113	628,313,569	647,562,557	97.0	98.6	647,562,557	97.0	98.6	647,562,557	97.0		
佐賀県	88,310,000	84,956,000	103.9	89,121,603	1,010,686	90,132,289	103.3	88,635,795	519,710	89,155,505	86,150,325	103.5	98.9	86,150,325	103.5	98.9	86,150,325	103.5		
長崎県	121,062,443	116,562,518	103.9	121,314,943	1,408,042	122,722,985	103.6	120,736,193	475,261	121,211,454	116,904,246	103.7	98.8	116,904,246	103.7	98.8	116,904,246	103.7		
熊本県	160,639,275	165,497,855	97.1	160,916,156	2,919,578	163,235,734	95.0	160,263,114	605,401	160,868,515	169,378,411	98.5	98.6	169,378,411	98.5	98.6	169,378,411	98.5		
大分県	124,547,000	124,187,000	100.3	124,630,152	1,583,117	126,213,269	100.2	124,176,745	429,840	124,606,585	124,229,769	100.3	98.7	124,229,769	100.3	98.7	124,229,769	10		

(2) うち個人住民税計

(単位：千円、千円未満四捨五入)

都道府県 県名	最終予算額			調定額				収入額				収入歩合(%)			
	30年度	29年度	前年比 (%)	30年度		29年度		前年比 (%)	30年度		29年度		前年比 (%)	30年度	29年度
				現年課税分	滞納繰越分	計	計		現年課税分	滞納繰越分	計	計			
北海道	143,796,527	171,743,686	83.7	143,206,939	6,594,126	149,801,125	178,780,433	83.8	141,475,477	2,322,368	143,797,845	171,583,135	83.8	96.0	96.0
青森県	34,353,123	34,561,796	99.4	34,384,423	1,721,759	36,106,182	36,595,285	98.7	33,970,884	3,423,234	34,405,118	34,693,149	99.2	95.3	94.8
岩手県	36,731,000	36,496,000	100.6	36,772,796	1,157,654	37,930,450	37,693,846	100.4	36,412,845	378,844	36,791,689	36,567,747	100.6	97.0	96.8
宮城県	64,716,000	83,130,000	77.8	64,612,334	3,121,628	67,733,962	86,693,954	78.1	63,685,738	1,134,786	64,820,524	83,291,407	77.8	95.7	96.1
秋田県	26,272,118	26,027,520	100.9	26,334,070	1,035,068	27,369,138	27,300,513	100.3	26,092,658	291,973	26,384,630	26,179,740	100.8	96.4	95.9
山形県	32,414,000	32,451,000	99.9	32,591,783	1,138,321	33,730,104	33,724,474	100.0	32,296,642	307,008	32,603,650	32,515,040	100.3	96.7	96.4
福島県	62,295,302	63,049,467	98.8	62,565,253	2,856,858	65,422,111	66,362,017	98.6	61,775,903	796,002	62,571,905	63,334,249	98.8	95.6	95.4
茨城県	110,800,979	110,916,694	99.9	110,850,674	3,932,338	114,783,012	115,433,311	99.4	109,469,720	1,354,856	110,824,576	110,982,997	99.9	96.6	96.1
栃木県	74,286,000	75,011,000	99.0	74,169,289	3,410,225	77,579,514	78,423,298	98.9	73,176,191	1,063,392	74,239,583	74,469,203	99.7	95.7	95.0
群馬県	71,169,745	71,168,741	100.0	71,404,529	3,298,887	74,703,416	74,703,629	100.0	70,620,105	876,497	71,496,602	71,093,367	100.6	95.7	95.2
埼玉県	290,591,000	318,142,000	91.3	290,186,073	13,130,409	303,316,482	333,970,129	90.8	286,087,700	4,932,639	291,020,339	318,443,287	91.4	95.9	95.4
千葉県	266,407,000	285,271,000	93.4	264,208,604	14,675,981	278,884,585	301,594,914	92.5	260,318,155	4,564,024	264,872,179	285,678,350	92.7	95.0	94.7
東京都	944,750,212	902,125,928	104.7	929,921,077	27,403,289	957,324,366	952,134,332	100.5	917,072,084	12,713,541	929,785,625	921,252,005	100.9	97.1	96.8
神奈川県	350,895,080	485,482,131	72.3	349,436,876	12,034,582	361,471,458	498,510,068	72.5	345,595,559	4,785,192	350,380,751	484,791,029	72.3	96.9	97.2
新潟県	59,897,000	72,043,000	83.1	59,931,517	2,148,567	62,080,084	74,430,923	83.4	59,452,507	590,380	60,042,887	72,133,805	83.2	96.7	96.9
富山県	39,501,000	39,556,000	99.9	39,759,324	1,804,989	41,564,313	41,701,747	99.7	39,367,327	445,357	39,812,684	39,816,532	100.0	95.8	95.5
石川県	42,694,600	43,029,600	99.2	42,745,051	1,794,608	44,539,659	45,065,701	98.8	42,239,705	583,158	42,822,863	43,146,003	99.3	96.1	95.7
福井県	28,356,175	28,163,673	100.7	28,495,309	1,274,097	29,769,406	29,846,428	99.7	28,219,910	402,754	28,622,664	28,489,780	100.5	96.1	95.5
山梨県	29,909,876	29,118,637	102.7	29,767,804	1,068,876	30,836,680	30,454,897	101.3	29,501,940	350,429	29,852,370	29,281,076	102.0	96.8	96.1
長野県	71,391,544	72,376,857	98.6	71,616,737	2,096,588	73,713,325	74,803,052	98.5	70,991,666	740,317	71,731,983	72,495,288	98.9	97.3	96.9
岐阜県	74,108,000	74,374,000	99.6	74,477,732	3,198,124	77,673,856	78,673,865	98.7	73,492,667	1,080,269	74,572,936	75,279,352	99.1	96.0	95.7
静岡県	123,879,000	150,032,000	82.6	123,539,024	5,885,215	129,424,239	156,847,133	82.6	122,087,775	1,984,827	124,072,602	150,225,505	82.6	95.9	95.9
愛知県	313,699,000	366,524,000	85.6	313,831,663	11,766,128	325,597,791	379,514,841	85.8	310,655,635	3,518,706	314,174,341	366,353,083	85.8	96.5	96.5
三重県	70,509,000	70,449,000	100.1	70,455,937	2,689,998	73,145,935	73,465,706	99.6	69,538,185	916,112	70,454,297	70,604,200	99.8	96.3	96.1
滋賀県	54,227,500	54,211,500	100.0	54,338,863	2,022,940	56,361,803	56,576,864	99.6	53,766,740	572,762	54,339,502	54,360,270	100.0	96.4	96.1
京都府	76,948,436	102,568,947	75.0	76,981,535	1,957,833	78,939,368	104,735,065	75.4	75,917,707	1,080,801	76,998,508	102,492,722	75.1	97.5	97.9
大阪府	296,139,000	353,543,000	83.8	296,667,258	11,256,126	306,923,384	366,568,575	83.7	292,248,046	4,343,007	296,591,053	353,879,642	83.8	96.6	96.5
兵庫県	16,455,574	235,793,582	7.0	206,465,793	8,900,694	215,366,487	245,828,254	87.6	204,450,065	2,575,899	207,025,964	236,122,740	87.7	96.1	96.1
奈良県	53,297,000	54,337,000	98.1	52,679,766	1,703,493	54,383,259	55,383,314	98.2	52,260,887	466,385	52,727,272	53,571,356	98.4	97.0	96.7
和歌山県	29,879,000	30,560,000	97.8	29,958,571	936,388	30,894,959	31,635,759	97.7	29,698,909	298,689	29,997,598	30,627,181	97.9	97.1	96.8
鳥取県	16,312,811	16,525,153	98.7	16,421,179	440,069	16,861,248	17,146,845	98.3	16,309,901	142,275	16,452,176	16,663,640	98.7	97.6	97.2
島根県	20,542,243	20,488,812	100.4	20,650,977	373,027	21,024,004	21,004,835	100.1	20,503,783	139,535	20,643,318	20,608,203	100.2	98.2	98.1
岡山県	57,072,813	66,916,802	85.3	54,480,224	2,483,633	56,963,857	69,577,938	81.9	53,968,156	793,988	54,762,144	66,903,030	81.9	96.1	96.2
広島県	88,865,000	110,044,000	80.8	87,059,839	3,913,367	90,973,206	114,757,800	79.3	86,138,146	1,196,468	87,334,614	110,565,817	79.0	96.0	96.3
山口県	46,179,873	46,658,133	99.0	46,356,979	1,665,760	48,022,739	48,556,383	98.9	45,843,999	547,677	46,391,676	46,764,808	98.2	96.6	96.3
徳島県	24,237,499	24,578,646	98.6	24,381,459	744,809	25,126,268	25,736,160	97.6	24,190,109	309,610	24,499,719	24,942,238	98.2	97.5	96.9
香川県	34,170,000	34,902,000	97.9	34,226,417	1,147,934	35,374,351	36,233,897	97.6	33,844,185	355,131	34,199,316	35,011,169	97.7	96.7	96.6
愛媛県	42,035,081	42,613,782	98.6	41,957,815	1,080,713	43,038,558	43,830,011	98.2	41,604,103	438,280	42,042,383	42,619,362	98.6	97.7	97.2
高知県	21,667,293	21,442,047	101.1	21,281,334	546,208	21,827,542	22,111,777	98.7	21,075,081	225,392	21,300,474	21,512,641	99.0	97.6	97.3
福岡県	138,560,075	177,818,849	77.9	139,158,832	6,486,794	145,645,626	185,967,163	78.3	137,580,612	2,137,689	139,718,301	178,844,655	78.1	95.9	96.2
佐賀県	24,109,000	23,923,000	100.8	24,303,568	638,009	24,941,577	24,833,279	100.4	24,081,541	234,632	24,316,173	24,142,797	100.7	97.5	97.2
長崎県	39,400,273	39,114,152	100.7	39,444,106	1,266,741	40,710,847	40,550,899	100.4	39,003,967	438,633	39,442,600	39,188,690	100.6	96.9	96.6
熊本県	41,233,881	48,945,791	84.2	40,920,849	1,920,801	42,841,650	51,659,044	82.9	40,466,167	450,774	40,916,941	49,728,027	82.3	95.5	96.3
大分県	33,887,597	33,900,461	100.0	33,874,891	963,759	34,838,650	34,958,143	99.7	33,541,630	359,564	33,901,194	33,910,412	100.0	97.3	97.0
宮崎県	29,507,048	29,265,019	100.8	29,671,738	920,449	30,592,187	30,849,933	99.8	29,339,324	391,768	29,730,092	29,575,494	100.5	97.2	96.5
鹿児島県	44,202,305	43,822,579	100.9	44,237,098	1,596,976	45,834,074	45,611,967	100.5	43,766,943	470,117	44,237,060	43,893,229	100.8	96.5	96.2
沖縄県	38,871,772	37,307,467	104.2	39,247,767	1,410,051	40,657,818	39,316,031	103.4	38,616,955	565,588	39,182,543	37,812,360	103.6	96.4	96.2
合計	4,631,224,355	5,290,484,452	87.5	4,799,031,736	183,612,920	4,982,644,655	5,519,845,932	90.3	4,741,832,934	65,092,329	4,806,925,263	5,316,439,812	90.4	96.5	96.3



## 第2編 累 年

### 第1章 県 財 政





1 歳入予算・決算(一般会計)に対する県税予算・決算

(単位:千円、%)

年度	総予算額(a)	県税予算額(b)	(b)/(a)	総決算額(c)	県税決算額(d)	(d)/(c)
25	6,521,619	887,654	13.6	6,572,234	1,044,393	15.9
26	8,854,772	1,425,731	16.1	8,882,780	1,581,776	17.8
27	11,442,225	1,447,332	12.6	11,150,289	1,542,409	13.8
28	15,432,579	1,541,932	10.0	14,514,541	1,677,988	11.6
29	16,676,401	1,709,160	10.2	14,546,219	1,920,627	13.2
30	16,410,792	1,868,841	11.4	14,252,306	1,901,138	13.3
31	17,373,839	2,114,471	12.2	17,276,089	2,227,869	12.9
32	18,201,667	2,366,737	13.0	18,262,302	2,518,327	13.8
33	20,009,838	2,398,872	12.0	20,028,728	2,564,493	12.8
34	22,574,345	2,512,124	11.1	22,727,065	2,766,816	12.2
35	26,370,806	3,193,741	12.1	26,920,202	3,465,518	12.9
36	32,810,671	3,986,090	12.1	33,072,826	4,217,729	12.8
37	38,201,253	4,866,545	12.7	38,336,404	5,159,588	13.5
38	43,055,297	5,695,657	13.2	43,464,633	6,013,870	13.8
39	49,992,700	6,799,663	13.6	50,426,723	7,144,893	14.2
40	57,150,576	7,853,480	13.7	57,750,191	8,217,393	14.2
41	66,929,220	9,526,409	14.2	67,536,651	10,108,485	15.0
42	76,541,996	11,821,000	15.4	77,010,516	12,563,003	16.3
43	89,723,912	14,864,000	16.6	90,718,644	15,370,352	16.9
44	107,003,183	18,350,000	17.1	106,856,486	18,512,866	17.3
45	121,500,525	21,910,000	18.0	121,719,581	22,195,191	18.2
46	145,009,442	24,900,000	17.2	144,368,558	25,082,598	17.4
47	174,972,898	28,247,000	16.1	175,035,302	28,776,214	16.4
48	198,688,725	36,950,000	18.6	196,295,437	37,958,087	19.3
49	252,433,090	46,414,474	18.4	252,440,940	47,183,439	18.7
50	290,288,799	48,551,000	16.7	288,836,064	48,665,984	16.8
51	318,558,625	55,336,000	17.4	321,983,899	57,602,332	17.9
52	380,105,212	66,072,869	17.4	380,951,847	67,079,353	17.6
53	439,042,737	73,474,227	16.7	440,735,256	75,438,051	17.1
54	483,726,507	91,503,809	18.9	482,775,276	92,988,297	19.3
55	513,718,523	103,948,300	20.2	512,076,870	104,371,176	20.4
56	564,327,065	115,098,000	20.4	562,590,529	115,143,761	20.5
57	573,789,201	120,170,300	20.9	571,784,431	120,439,917	21.1
58	575,047,771	132,713,750	23.1	574,847,117	134,411,669	23.4
59	579,755,691	149,751,300	25.8	578,432,841	151,550,024	26.2
60	618,900,772	154,586,000	25.0	612,599,025	154,839,406	25.3
61	669,148,297	161,087,000	24.1	658,693,108	161,327,059	24.5
62	691,104,513	170,299,000	24.6	688,737,856	170,717,601	24.8
63	690,550,603	191,442,000	27.7	686,014,596	191,703,590	27.9
元	766,359,713	195,311,000	25.5	751,923,177	195,834,000	26.0
2	803,398,796	215,123,000	26.8	801,539,565	215,283,387	26.9
3	842,420,418	224,722,000	26.7	838,039,063	224,954,334	26.8
4	872,816,159	217,359,000	24.9	878,988,789	217,731,267	24.8
5	994,198,723	211,630,000	21.3	956,351,451	211,950,603	22.2
6	946,217,942	217,678,000	23.0	977,240,629	218,211,314	22.3
7	986,639,234	226,900,000	23.0	981,735,383	227,310,851	23.1
8	974,482,489	230,000,000	23.6	986,294,636	230,552,575	23.4
9	984,639,635	233,564,000	23.7	1,019,852,215	233,685,976	22.9
10	1,164,689,928	236,010,000	20.3	1,110,978,883	236,488,991	21.3
11	1,044,227,729	220,550,000	21.1	1,084,151,442	220,974,221	20.4
12	1,030,273,107	226,020,000	21.9	1,054,212,078	226,554,225	21.5
13	1,027,794,848	216,840,000	21.1	1,037,119,593	217,369,490	21.0
14	983,521,683	191,554,000	19.5	996,407,941	192,055,198	19.3
15	924,431,454	189,170,001	20.5	949,196,886	189,712,164	20.0
16	901,782,835	193,482,000	21.5	899,387,055	193,804,332	21.6
17	911,091,391	201,077,000	22.1	916,802,963	201,260,625	22.0
18	871,655,320	212,032,200	24.3	863,298,796	212,025,288	24.6
19	837,152,073	243,782,430	29.1	843,557,241	244,168,721	28.9
20	869,290,808	234,596,175	27.0	867,964,133	234,740,655	27.1
21	958,925,884	195,644,955	20.4	947,999,909	195,927,074	20.8
22	930,097,114	176,328,000	18.9	912,031,096	177,503,734	19.5
23	2,371,474,577	168,967,617	7.1	2,298,353,104	170,021,769	7.4
24	1,806,823,198	185,961,697	10.3	1,810,674,095	186,418,435	10.3
25	1,773,701,988	195,163,005	11.0	1,940,342,130	195,427,291	10.1
26	1,990,268,618	207,401,692	10.4	2,086,577,038	207,728,008	10.0
27	2,285,545,165	235,434,353	10.3	2,120,406,257	235,830,360	11.1
28	2,312,899,552	238,128,420	10.3	2,161,868,508	238,433,836	11.0
29	1,752,060,740	239,956,742	13.7	1,623,730,474	240,317,638	14.8
30	1,503,800,929	238,482,508	15.9	1,387,506,607	238,888,732	17.2

## 2 一般会計歳入決算額

(単位:千円、%)

科 目	平成21年度		平成22年度		平成23年度		平成24年度		平成25年度	
	金 額	構成比	金 額	構成比	金 額	構成比	金 額	構成比	金 額	構成比
県 税	195,927,074	20.8	177,503,734	19.5	170,021,769	7.4	186,418,435	10.3	195,427,291	10.1
地方消費税清算金	37,896,827	4.0	37,834,351	4.1	37,493,602	1.6	37,343,061	2.1	37,040,287	1.9
地方譲与税	15,578,917	1.6	28,082,850	3.1	28,827,456	1.2	29,470,044	1.6	34,457,654	1.8
地方特例交付金	2,365,393	0.2	2,491,794	0.3	1,997,103	0.1	542,007	0.1	526,314	0.1
地方交付税	211,368,270	22.3	220,292,357	24.1	385,319,031	16.8	309,030,016	17.1	262,970,758	13.5
交通安全対策特別交付金	881,292	0.1	844,345	0.1	816,365	0.1	786,389	0.1	750,328	0.1
分担金及び負担金	8,882,416	0.9	9,132,392	1.0	5,630,795	0.2	5,104,769	0.3	5,622,986	0.3
使用料及び手数料	15,856,791	1.7	10,155,560	1.1	9,616,886	0.4	9,691,399	0.5	9,594,823	0.5
国庫支出金	164,022,189	17.3	123,747,171	13.5	1,121,745,861	48.8	514,767,362	28.4	570,525,342	29.4
財産収入	2,044,116	0.2	1,862,303	0.2	1,434,359	0.1	2,213,894	0.1	2,211,643	0.1
寄付金	145,191	0.0	829,209	0.1	24,909,315	1.1	7,370,966	0.4	1,946,605	0.1
繰入金	29,851,052	3.1	37,873,907	4.2	130,137,567	5.7	398,868,929	22.0	351,212,953	18.1
繰越金	4,118,407	0.4	5,728,250	0.6	29,095,244	1.2	125,771,445	6.9	212,216,141	10.9
諸収入	80,701,374	8.6	85,438,473	9.4	167,628,431	7.3	49,751,230	2.7	130,463,065	6.7
県 債	178,360,600	18.8	170,214,400	18.7	183,679,320	8.0	133,544,149	7.4	125,375,940	6.4
合 計	947,999,909	100.0	912,031,096	100.0	2,298,353,104	100.0	1,810,674,095	100.0	1,940,342,130	100.0

科 目	平成26年度		平成27年度		平成28年度		平成29年度		平成30年度	
	金 額	構成比	金 額	構成比	金 額	構成比	金 額	構成比	金 額	構成比
県 税	207,728,008	10.0	235,830,360	11.1	238,433,836	11.0	240,317,638	14.8	238,888,732	17.2
地方消費税清算金	44,869,836	2.2	73,600,801	3.5	65,624,216	3.1	70,419,942	4.3	74,297,164	5.4
地方譲与税	40,223,723	1.9	37,123,041	1.8	30,716,670	1.4	31,496,383	1.9	35,031,215	2.5
地方特例交付金	508,330	0.1	525,211	0.0	563,561	0.0	631,812	0.0	765,212	0.1
地方交付税	266,923,460	12.7	266,136,044	12.6	272,547,747	12.6	273,166,096	16.8	269,400,547	19.4
交通安全対策特別交付金	665,885	0.1	698,107	0.0	650,406	0.0	603,799	0.0	549,009	0.0
分担金及び負担金	5,121,275	0.2	5,549,480	0.3	6,409,739	0.3	6,467,294	0.4	8,771,694	0.6
使用料及び手数料	11,959,212	0.6	13,350,802	0.6	15,236,417	0.7	15,474,835	1.0	15,344,419	1.1
国庫支出金	596,005,123	28.6	584,672,600	27.6	677,676,215	31.4	393,655,005	24.3	300,353,071	21.7
財産収入	2,522,529	0.1	2,686,806	0.1	3,223,575	0.1	2,743,953	0.2	3,193,560	0.2
寄付金	1,094,083	0.1	1,001,498	0.0	1,054,418	0.1	1,007,910	0.1	6,283,059	0.5
繰入金	490,944,169	23.5	503,442,685	23.7	495,609,781	22.9	267,929,661	16.5	167,602,984	12.1
繰越金	146,470,971	7.0	121,610,749	7.3	107,301,612	5.0	91,402,447	5.6	66,847,594	4.8
諸収入	124,776,855	6.0	120,396,949	5.7	108,587,292	5.0	98,230,420	6.1	87,747,400	6.3
県 債	146,763,579	6.9	153,781,124	5.7	138,233,023	6.4	130,183,279	8.0	112,430,947	8.1
合 計	2,086,577,038	100.0	2,120,406,257	100.0	2,161,868,508	100.0	1,623,730,474	100.0	1,387,506,607	100.0

### 3 一般会計歳出決算額

(単位:千円、%)

科 目	平成21年度		平成22年度		平成23年度		平成24年度		平成25年度	
	金 額	構成比	金 額	構成比	金 額	構成比	金 額	構成比	金 額	構成比
議 会 費	1,418,480	0.2	1,380,334	0.2	1,545,378	0.1	1,540,836	0.1	1,509,048	0.1
総 務 費	66,663,317	7.1	65,092,366	7.4	552,502,580	24.6	253,332,836	15.8	142,743,799	8.0
民 生 費	109,631,111	11.6	101,675,349	11.5	328,343,428	14.6	175,404,773	11.0	147,697,671	8.2
衛 生 費	26,680,055	2.8	19,728,391	2.2	473,360,154	21.0	257,711,891	16.1	551,893,037	30.8
労 働 費	18,184,872	1.9	13,772,806	1.6	34,128,226	1.5	41,165,201	2.6	58,304,651	3.3
農 林 水 産 業 費	70,752,035	7.5	53,986,795	6.1	70,935,432	3.1	97,845,648	6.1	75,354,222	4.2
商 工 費	63,902,466	6.8	67,698,338	7.7	134,873,523	6.0	159,636,966	10.0	174,009,649	9.7
土 木 費	118,003,242	12.5	90,972,621	10.3	110,028,255	4.9	110,182,644	6.9	139,336,348	7.8
警 察 費	41,995,118	4.5	44,323,376	5.0	44,044,916	2.0	45,255,626	2.8	43,692,724	2.4
教 育 費	211,625,226	22.5	205,198,116	23.2	238,410,683	10.6	217,509,042	13.6	213,768,344	11.9
災 害 復 旧 費	834,676	0.1	531,640	0.1	37,605,902	1.7	55,919,260	3.5	63,870,375	3.6
公 債 費	158,096,459	16.8	164,878,119	18.7	172,130,418	7.7	130,563,709	8.2	131,690,568	7.3
諸 支 出 金	54,484,602	5.7	53,697,601	6.0	50,692,978	2.2	52,389,523	3.3	50,000,723	2.7
予 備 費	0	-	0	-	0	-	0	-	0	-
繰 上 充 用 金	0	-	0	-	0	-	0	-	0	-
合 計	942,271,659	100.0	882,935,852	100.0	2,248,601,873	100.0	1,598,457,955	100.0	1,793,871,159	100.0

科 目	平成26年度		平成27年度		平成28年度		平成29年度		平成30年度	
	金 額	構成比	金 額	構成比	金 額	構成比	金 額	構成比	金 額	構成比
議 会 費	1,561,194	0.1	1,539,063	0.1	1,587,318	0.1	1,554,961	0.1	1,540,529	0.1
総 務 費	352,007,419	17.9	175,772,961	8.7	117,073,798	5.6	120,404,811	7.7	115,975,265	8.8
民 生 費	139,593,291	7.1	142,237,612	7.1	136,131,088	6.6	134,251,726	8.6	124,510,075	9.4
衛 生 費	499,031,130	25.4	632,582,653	31.4	768,256,481	37.1	313,952,520	20.2	151,229,249	11.4
労 働 費	27,743,522	1.4	29,616,999	1.5	14,278,846	0.7	8,111,510	0.5	4,160,350	0.3
農 林 水 産 業 費	83,465,592	4.2	87,159,315	4.4	100,899,014	4.9	102,737,935	6.6	123,172,531	9.3
商 工 費	175,611,891	8.9	153,644,006	7.6	134,023,012	6.5	110,740,080	7.1	97,164,506	7.4
土 木 費	156,066,527	7.9	189,149,077	9.4	235,126,449	11.4	226,252,029	14.5	188,798,466	14.3
警 察 費	44,599,492	2.3	44,314,902	2.2	44,011,275	2.1	43,312,043	2.8	43,665,627	3.3
教 育 費	220,888,559	11.2	227,990,431	11.3	223,717,731	10.8	227,717,914	14.6	226,741,935	17.2
災 害 復 旧 費	58,863,526	3.0	84,957,764	4.2	72,815,007	3.5	48,395,893	3.1	33,047,050	2.5
公 債 費	151,069,321	7.7	157,642,101	7.8	141,762,971	6.8	132,996,112	8.6	127,462,539	9.6
諸 支 出 金	54,464,824	2.7	86,497,762	4.3	80,783,072	3.9	86,455,346	5.6	84,308,050	6.4
予 備 費	0	-	0	-	0	-	0	-	0	-
繰 上 充 用 金	0	-	0	-	0	-	0	-	0	-
合 計	1,964,966,288	99.8	2,013,104,646	100.0	2,070,466,062	100.0	1,556,882,880	100.0	1,321,776,172	100.0

#### 4 地方譲与税

(単位:千円、%)

年度	区分 調定額等	区 分						収入対 予算額
		地方法人特別譲与税	地方揮発油譲与税	地方道路譲与税	石油ガス譲与税	航空機燃料譲与税	計	
平成21年度	予 算 額	10,219,696	2,997,624	2,058,647	292,266	10,684	2,361,597	100.0
	調定(収入)額	10,219,696	2,997,624	2,058,647	292,266	10,684	2,361,597	
平成22年度	"	22,593,504	5,183,822	12	296,999	8,512	305,523	100.0
	"	22,593,504	5,183,822	13	296,999	8,512	305,524	
平成23年度	"	23,852,577	4,697,733	22	268,270	8,855	28,827,457	100.0
	"	23,852,577	4,697,733	21	268,270	8,855	28,827,456	
平成24年度	"	24,542,958	4,665,054	22	253,988	8,022	29,470,044	100.0
	"	24,542,958	4,665,054	22	253,988	8,022	29,470,044	
平成25年度	"	29,670,280	4,538,994	1	239,395	8,985	34,457,655	100.0
	"	29,670,280	4,538,994	1	239,395	8,985	34,457,655	
平成26年度	"	35,805,687	4,182,687	1	221,042	14,307	40,223,724	100.0
	"	35,805,687	4,182,687	0	221,042	14,307	40,223,723	
平成27年度	"	32,145,712	4,726,800	1	229,386	21,143	37,123,042	100.0
	"	32,145,712	4,726,800	0	229,386	21,143	37,123,041	
平成28年度	"	26,119,771	4,357,633	0	216,029	23,237	30,716,670	100.0
	"	26,119,771	4,357,633	0	216,029	23,237	30,716,670	
平成29年度	"	26,940,364	4,324,607	0	206,384	25,028	31,496,383	100.0
	"	26,940,364	4,324,607	0	206,384	25,028	31,496,383	
平成30年度	"	30,463,880	4,347,342	0	196,077	23,916	35,031,215	100.0
	"	30,463,880	4,347,342	0	196,077	23,916	35,031,215	

## 第2章 県税決算

# 1 県 税 決 算 額

## (1) 総 括

年度	区分	予算額	調定額 A	調定額 前年対比	収入額 B	収入額 前年対比
昭和 25 年 度		887,654,167	1,414,911,973	-	1,044,393,105	-
昭和 26 年 度		1,425,731,355	1,922,702,549	135.9	1,581,775,992	151.5
昭和 27 年 度		1,447,331,500	1,775,700,667	92.4	1,542,408,563	97.5
昭和 28 年 度		1,541,932,400	1,893,833,299	106.7	1,677,988,258	108.8
昭和 29 年 度		1,709,159,900	2,166,281,806	114.4	1,920,627,229	114.5
昭和 30 年 度		1,868,840,800	2,132,911,142	98.5	1,901,137,928	99.0
昭和 31 年 度		2,114,471,000	2,423,908,758	113.6	2,227,869,028	117.2
昭和 32 年 度		2,366,737,000	2,683,729,475	110.7	2,518,327,357	113.0
昭和 33 年 度		2,398,872,000	2,718,038,344	101.3	2,564,492,780	101.8
昭和 34 年 度		2,512,124,000	2,892,391,332	106.4	2,766,816,051	107.9
昭和 35 年 度		3,193,741,000	3,577,887,464	123.7	3,465,517,853	125.3
昭和 36 年 度		3,986,090,000	4,332,654,617	121.1	4,217,729,178	121.7
昭和 37 年 度		4,866,545,000	5,290,415,316	122.1	5,159,588,271	122.3
昭和 38 年 度		5,695,657,000	6,156,753,401	116.4	6,013,870,253	116.6
昭和 39 年 度		6,799,663,000	7,332,735,399	119.1	7,144,893,265	118.8
昭和 40 年 度		7,853,480,000	8,366,125,047	114.1	8,217,393,460	115.0
昭和 41 年 度		9,526,409,000	10,278,272,658	122.9	10,108,484,586	123.0
昭和 42 年 度		11,821,000,000	12,760,858,692	124.2	12,563,003,495	124.3
昭和 43 年 度		14,864,000,000	15,612,471,516	122.3	15,370,351,588	122.3
昭和 44 年 度		18,350,000,000	18,783,691,345	120.3	18,512,865,921	120.4
昭和 45 年 度		21,910,000,000	22,467,555,435	119.6	22,195,190,599	119.9
昭和 46 年 度		24,900,000,000	25,343,559,699	112.8	25,082,597,844	113.0
昭和 47 年 度		28,247,000,000	29,017,070,908	114.5	28,776,214,192	114.7
昭和 48 年 度		36,950,000,000	38,266,892,976	131.9	37,958,086,679	131.9
昭和 49 年 度		46,414,474,000	47,613,485,236	124.4	47,183,439,402	124.3
昭和 50 年 度		48,551,000,000	49,288,823,920	103.5	48,665,983,641	103.1
昭和 51 年 度		55,336,000,000	58,423,231,385	118.5	57,602,332,007	118.4
昭和 52 年 度		66,072,869,000	67,999,185,949	116.4	67,079,353,199	116.5
昭和 53 年 度		73,474,227,000	76,478,553,031	112.5	75,438,050,869	112.5
昭和 54 年 度		91,503,809,000	94,150,282,993	123.1	92,988,296,964	123.3
昭和 55 年 度		103,948,300,000	105,813,565,560	112.4	104,371,175,931	112.2
昭和 56 年 度		115,098,000,000	116,922,169,683	110.5	115,143,761,255	110.3
昭和 57 年 度		120,170,300,000	122,582,352,843	104.8	120,439,917,128	104.6
昭和 58 年 度		132,713,750,000	136,985,446,108	111.7	134,411,668,714	111.6
昭和 59 年 度		149,751,300,000	154,633,908,168	112.9	151,550,024,113	112.8
昭和 60 年 度		154,586,000,000	158,307,677,557	102.4	154,839,406,147	102.2
昭和 61 年 度		161,087,000,000	165,132,529,610	104.3	161,327,058,915	104.2
昭和 62 年 度		170,299,000,000	174,502,863,189	105.7	170,717,600,931	105.8
昭和 63 年 度		191,442,000,000	195,498,922,925	112.0	191,703,590,159	112.3
平成 元 年 度		195,311,000,000	199,458,045,566	102.0	195,834,000,441	102.2
平成 2 年 度		215,123,000,000	218,678,517,148	109.6	215,283,387,239	109.9
平成 3 年 度		224,722,000,000	228,767,607,222	104.6	224,954,334,420	104.5
平成 4 年 度		217,359,000,000	221,344,088,454	96.8	217,731,266,645	96.8
平成 5 年 度		211,630,000,000	215,705,495,384	97.5	211,950,603,441	97.3
平成 6 年 度		217,678,000,000	221,857,853,434	102.9	218,211,313,745	103.0
平成 7 年 度		226,900,000,000	230,952,703,448	104.1	227,310,851,027	104.2
平成 8 年 度		230,000,000,000	234,155,283,886	101.4	230,552,575,309	101.4
平成 9 年 度		233,564,000,000	237,573,513,502	101.5	233,685,976,300	101.4
平成 10 年 度		236,010,000,000	240,146,320,814	101.1	236,488,991,813	101.2
平成 11 年 度		220,550,000,000	225,780,056,455	94.0	220,974,220,737	93.4
平成 12 年 度		226,020,000,000	231,447,661,163	102.5	226,554,224,977	102.5
平成 13 年 度		216,840,000,000	223,237,408,308	96.5	217,369,489,300	95.9
平成 14 年 度		191,554,000,000	197,958,885,964	88.7	192,055,198,059	88.4
平成 15 年 度		189,170,001,000	195,182,193,300	98.6	189,712,163,565	98.8
平成 16 年 度		193,482,000,000	197,960,428,446	101.4	193,804,332,185	102.2
平成 17 年 度		201,077,000,000	205,160,884,270	103.6	201,260,624,884	103.8
平成 18 年 度		212,032,200,000	216,006,648,956	105.3	212,025,287,977	105.3
平成 19 年 度		243,782,430,000	248,685,673,478	115.1	244,168,721,199	115.2
平成 20 年 度		234,596,175,000	239,904,582,710	96.5	234,740,654,922	96.1
平成 21 年 度		195,644,955,000	201,541,011,061	84.0	195,927,074,513	83.5
平成 22 年 度		176,328,000,000	184,041,496,964	91.3	177,503,734,429	90.6
平成 23 年 度		168,967,617,000	176,487,426,269	95.9	170,021,768,495	95.8
平成 24 年 度		185,961,697,000	191,964,819,699	108.8	186,418,434,712	109.6
平成 25 年 度		195,163,005,000	200,826,322,247	104.6	195,427,290,886	104.8
平成 26 年 度		207,401,692,000	212,657,933,736	105.9	207,728,008,050	106.3
平成 27 年 度		235,434,353,000	240,494,239,046	113.1	235,830,359,634	113.5
平成 28 年 度		238,128,420,000	242,762,309,642	100.9	238,433,835,671	101.1
平成 29 年 度		239,956,742,000	244,562,911,419	101.7	240,317,637,696	101.9
平成 30 年 度		238,482,508,000	243,256,946,153	99.5	238,888,731,598	99.4

(単位:円、%)

過誤納金未処理額 C	不納欠損額 D	未納繰越額 A-B+C-D	収入歩合 (B-C)/A	
457,522.73	7,867,746.03	363,108,644.70	73.8	昭和 25 年 度
1,838,595.52	3,024,575.87	339,740,576.65	82.2	昭和 26 年 度
2,620,457.02	341,699.94	235,570,861.08	86.7	昭和 27 年 度
1,733,660.00	3,322,599.00	214,256,102.00	88.5	昭和 28 年 度
4,738,608	20,477,211	229,915,974	88.4	昭和 29 年 度
1,980,635	27,890,768	205,863,081	89.0	昭和 30 年 度
2,513,695	38,647,746	159,905,679	91.8	昭和 31 年 度
910,625	24,250,024	142,062,719	93.8	昭和 32 年 度
685,980	18,979,417	135,252,127	94.3	昭和 33 年 度
1,110,907	14,961,125	111,725,063	95.6	昭和 34 年 度
611,704	8,721,612	104,259,703	96.8	昭和 35 年 度
3,166,779	5,866,570	112,225,648	97.3	昭和 36 年 度
5,534,694	7,689,150	128,672,589	97.4	昭和 37 年 度
5,193,351	8,297,456	139,779,043	97.6	昭和 38 年 度
4,397,564	8,216,178	184,023,520	97.4	昭和 39 年 度
6,121,851	6,256,033	148,597,405	98.1	昭和 40 年 度
1,263,178	6,187,512	164,863,738	98.3	昭和 41 年 度
879,631	11,025,672	187,709,156	98.4	昭和 42 年 度
921,215	16,477,815	226,563,328	98.4	昭和 43 年 度
927,296	14,514,403	257,238,317	98.6	昭和 44 年 度
1,063,919	21,308,562	252,120,193	98.8	昭和 45 年 度
3,199,736	13,382,640	250,778,951	99.0	昭和 46 年 度
446,947	16,037,451	225,266,212	99.2	昭和 47 年 度
2,406,989	18,202,289	293,010,997	99.2	昭和 48 年 度
376,144	21,393,828	409,028,150	99.1	昭和 49 年 度
1,605,676	19,902,785	604,543,170	98.7	昭和 50 年 度
1,003,229	17,134,165	804,768,442	98.6	昭和 51 年 度
4,069,413	30,818,053	893,084,110	98.6	昭和 52 年 度
1,385,173	36,938,139	1,004,949,196	98.6	昭和 53 年 度
1,582,542	31,468,740	1,132,099,831	98.8	昭和 54 年 度
1,366,930	77,258,327	1,366,498,232	98.6	昭和 55 年 度
1,686,719	65,917,523	1,714,177,624	98.5	昭和 56 年 度
2,240,294	73,838,788	2,070,837,221	98.3	昭和 57 年 度
1,252,309	90,341,284	2,484,688,419	98.1	昭和 58 年 度
2,533,191	106,868,032	2,979,549,214	98.0	昭和 59 年 度
1,456,138	204,459,366	3,265,268,182	97.8	昭和 60 年 度
6,001,241	174,972,101	3,636,499,835	97.7	昭和 61 年 度
4,965,135	205,707,507	3,584,519,886	97.8	昭和 62 年 度
5,229,819	213,635,415	3,586,927,170	98.1	昭和 63 年 度
2,648,016	275,330,082	3,351,363,059	98.2	平成 元 年 度
4,107,426	232,809,344	3,166,427,991	98.4	平成 2 年 度
18,178,574	338,997,310	3,492,454,066	98.3	平成 3 年 度
1,897,439	329,168,052	3,285,551,196	98.4	平成 4 年 度
2,159,853	280,998,845	3,476,052,951	98.3	平成 5 年 度
4,304,740	199,600,079	3,451,244,350	98.4	平成 6 年 度
3,955,211	478,331,357	3,167,476,275	98.4	平成 7 年 度
3,748,144	294,576,535	3,311,880,186	98.5	平成 8 年 度
1,117,410	280,258,109	3,608,396,503	98.4	平成 9 年 度
2,876,631	277,884,692	3,382,320,940	98.5	平成 10 年 度
1,674,853	235,227,977	4,572,282,594	97.9	平成 11 年 度
3,680,836	245,086,236	4,652,030,786	97.9	平成 12 年 度
2,023,751	296,577,361	5,573,365,398	97.4	平成 13 年 度
1,951,693	400,967,623	5,504,671,975	97.0	平成 14 年 度
64,498,029	1,491,058,887	4,043,468,877	97.2	平成 15 年 度
3,289,768	354,677,241	3,804,708,788	97.9	平成 16 年 度
1,689,445	604,899,818	3,297,049,013	98.1	平成 17 年 度
983,433	505,530,590	3,476,813,822	98.2	平成 18 年 度
12,453,735	373,259,497	4,156,146,517	98.2	平成 19 年 度
1,383,166	241,512,202	4,923,798,752	97.8	平成 20 年 度
243,366	301,626,697	5,312,553,217	97.2	平成 21 年 度
41,846	242,649,429	6,295,154,952	96.4	平成 22 年 度
259,744	433,630,806	6,032,286,712	96.3	平成 23 年 度
32,422	434,793,273	5,111,624,136	97.1	平成 24 年 度
454,232	507,111,417	4,892,374,176	97.3	平成 25 年 度
2,182,778	405,111,923	4,526,996,541	97.7	平成 26 年 度
495,333	301,300,303	4,363,074,442	98.1	平成 27 年 度
27,051	238,805,232	4,089,695,790	98.2	平成 28 年 度
289,975	230,828,044	4,014,735,654	98.3	平成 29 年 度
47,932	236,292,301	4,131,970,186	98.2	平成 30 年 度

## (2) 税目別

(単位:千円、%)

税目	区分	昭和25年度		昭和26年度		昭和27年度	
		収入額	前年対比	収入額	前年対比	収入額	前年対比
個人事業税		430,188	-	540,774	125.7	550,565	101.8
法人事業税		103,086	-	537,907	521.8	425,278	79.1
自動車税		29,217	-	33,819	115.8	37,032	109.5
鉱区税		11,844	-	14,029	118.4	18,569	132.4
特別所得税		27,707	-	32,594	117.6	23,802	73.0
入場税		150,743	-	184,491	122.4	218,645	118.5
遊興飲食税		139,478	-	166,381	119.3	218,054	131.1
漁業権税		226	-	432	191.2	6	1.4
狩猟者税		9,482	-	11,758	124.0	9,977	84.9
果樹税		9,981	-	15,584	156.1	14,464	92.8
家畜税		12,326	-	14,185	115.1	14,988	105.7
県民税		8,991	-	3,798	42.2	1,810	47.7
地租		734	-	297	40.5	123	41.4
家屋税		966	-	437	45.2	175	40.0
鉱産税		12,978	-	643	5.0	127	19.8
酒消費税		4,110	-	715	17.4	102	14.3
電気ガス税		21,384	-	121	0.6	(昭和24年度廃止)	-
船舶税		2,325	-	2,121	91.2	1,174	55.4
軌道税		14	-	(昭和24年度廃止)	-	-	-
電話税		679	-	335	49.3	149	44.5
不動産取得税(旧)		55,883	-	15,573	27.9	5,942	38.2
電柱税		18	-	4	22.2	(昭和24年度廃止)	-
木材引取税		7,083	-	3,899	55.0	875	22.4
入湯税		1,329	-	219	16.5	102	46.6
ミシン税		40	-	35	87.5	6	17.1
原動機税		269	-	232	86.2	12	5.2
ラジオ税		2	-	4	200.0	1	25.0
都市計画税		3,079	-	1,368	44.4	412	30.1
営業税附加税		104	-	20	19.2	16	80.0
鉱区税附加税		5	-	1	20.0	1	100.0
営業税		122	-	-	-	2	-
合計		1,044,393	-	1,581,776	151.5	1,542,409	97.5



(単位:千円、%)

税目	昭和28年度		昭和29年度		昭和30年度	
	収入額	前年対比	収入額	前年対比	収入額	前年対比
個人県民税	-	-	170,456	-	177,804	104.3
法人県民税	-	-	49,091	-	78,340	159.6
個人事業税	613,692	111.5	443,062	72.2	360,435	81.4
法人事業税	427,380	100.5	618,972	144.8	609,346	98.4
不動産取得税	-	-	22,006	-	54,344	247.0
自動車税	62,713	169.3	92,693	147.8	105,485	113.8
鉱区税	19,456	104.8	18,699	96.1	20,024	107.1
固定資産税	-	-	-	-	52,450	-
県たばこ消費税	-	-	153,446	-	165,662	108.0
娯楽施設利用税	-	-	22,731	-	19,514	85.8
特別所得税	25,166	105.7	581	2.3	(昭和24年度廃止)	-
入場税	206,198	94.3	43,080	20.9	1,937	4.5
遊興飲食税	278,543	127.7	248,532	89.2	209,433	84.3
漁業権税	(昭和26年度廃止)	-	-	-	-	-
狩猟者税	12,353	123.8	9,439	76.4	9,938	105.3
果樹税	11,106	76.8	10,419	93.8	18,192	174.6
家畜税	15,679	104.6	16,281	103.8	17,353	106.6
県民税	697	38.5	100	14.3	3	3.0
地租	45	36.6	7	15.6	-	-
家屋税	85	48.6	4	4.7	1	25.0
鉱産税	33	26.0	20	60.6	(昭和24年度廃止)	-
酒消費税	34	33.3	2	5.9	(昭和24年度廃止)	-
船舶税	444	37.8	50	11.3	63	126.0
電話税	87	58.4	8	9.2	-	-
不動産取得税(旧)	3,516	59.2	781	22.2	706	90.4
木材引取税	516	59.0	129	25.0	7	5.4
入湯税	50	49.0	(昭和24年度廃止)	-	-	-
ミシン税	2	33.3	1	50.0	(昭和24年度廃止)	-
原動機税	3	25.0	(昭和24年度廃止)	-	-	-
ラジオ税	(昭和23年度廃止)	-	-	-	-	-
都市計画税	186	45.1	37	19.9	101	273.0
営業税附加税	6	37.5	(昭和22年度廃止)	-	-	-
鉱区税附加税	(昭和25年度廃止)	-	-	-	-	-
営業税	(昭和24年度廃止)	-	-	-	-	-
合計	1,677,988	108.8	1,920,627	114.5	1,901,138	99.0

(単位:千円、%)

税目	区分	昭和31年度		昭和32年度		昭和33年度	
		収入額	前年対比	収入額	前年対比	収入額	前年対比
個人県民税		193,340	108.7	198,896	102.9	206,213	103.7
法人県民税		101,679	129.8	144,136	141.8	173,465	120.3
個人事業税		329,514	91.4	294,561	89.4	323,364	109.8
法人事業税		708,316	116.2	863,163	121.9	828,490	96.0
不動産取得税		70,788	130.3	90,711	128.1	102,145	112.6
自動車税		116,218	110.2	142,592	122.7	149,849	105.1
鉱区税		23,999	119.9	26,734	111.4	29,531	110.5
固定資産税		41,349	78.8	49,767	120.4	57,261	115.1
軽油引取税		38,343	-	98,987	258.2	128,676	130.0
県たばこ消費税		324,347	195.8	343,919	106.0	357,100	103.8
娯楽施設利用税		17,256	88.4	19,716	114.3	23,311	118.2
入場税		255	13.2	190	74.5	22	11.6
遊興飲食税		225,027	107.4	216,065	96.0	208,469	96.5
狩猟者税		10,409	104.7	11,142	107.0	12,133	108.9
果樹税		9,414	51.7	258	2.7	144	55.8
家畜税		17,449	100.6	17,303	99.2	320	1.8
県民税		2	66.7	3	150.0	(昭和24年度廃止)	-
地租		1	-	-	-	-	-
家屋税		1	100.0	1	100.0	(昭和24年度廃止)	-
船舶税		8	12.7	11	137.5	(昭和24年度廃止)	-
電話税		2	-	-	-	-	-
不動産取得税(旧)		147	20.8	172	117.0	(昭和24年度廃止)	-
木材引取税		3	42.9	-	-	-	-
都市計画税		2	2.0	-	-	-	-
合計		2,227,869	117.2	2,518,327	113.0	2,564,493	101.8

(単位:千円、%)

税目	区分	昭和34年度		昭和35年度		昭和36年度	
		収入額	前年対比	収入額	前年対比	収入額	前年対比
個人県民税		215,173	104.3	214,471	99.7	247,457	115.4
法人県民税		155,923	89.9	218,653	140.2	258,405	118.2
個人事業税		202,126	62.5	245,526	121.5	305,093	124.3
法人事業税		996,694	120.3	1,340,182	134.5	1,604,747	119.7
不動産取得税		104,598	102.4	130,837	125.1	150,190	114.8
自動車税		171,194	114.2	194,766	113.8	245,677	126.1
鉦区税		30,865	104.5	36,912	119.6	39,692	107.5
固定資産税		33,073	57.8	85,829	259.5	122,817	143.1
軽油引取税		208,760	162.2	278,051	133.2	424,026	152.5
県たばこ消費税		370,260	103.7	389,650	105.2	427,446	109.7
娯楽施設利用税		25,051	107.5	26,757	106.8	29,494	110.2
料理飲食等消費税		-	-	-	-	346,780	-
入場税		4	18.2	2	50.0	(昭和29年度廃止)	-
遊興飲食税		240,537	115.4	290,312	120.7	(昭和35年度廃止)	-
狩猟者税		12,493	103.0	13,543	108.4	15,902	117.4
果樹税		15	10.4	8	53.3	(昭和31年度廃止)	-
家畜税		50	15.6	19	38.0	3	15.8
合計		2,766,816	107.9	3,465,518	125.3	4,217,729	121.7

税目	区分	昭和37年度		昭和38年度	
		収入額	前年対比	収入額	前年対比
個人県民税		508,594	205.5	693,466	136.3
法人県民税		300,046	116.1	336,214	112.1
個人事業税		273,875	89.8	319,832	116.8
法人事業税		1,967,612	122.6	2,189,745	111.3
不動産取得税		156,211	104.0	208,393	133.4
自動車税		290,086	118.1	364,800	125.8
鉦区税		36,519	92.0	33,679	92.2
固定資産税		110,542	90.0	83,531	75.6
軽油引取税		552,083	130.2	664,236	120.3
入猟税		-	-	10,656	-
県たばこ消費税		578,928	135.4	623,259	107.7
娯楽施設利用税		34,002	115.3	42,555	125.2
料理飲食等消費税		334,255	96.4	431,707	129.2
狩猟免許税		-	-	11,794	-
狩猟者税		16,834	105.9	2	0.0
家畜税		1	33.3	1	100.0
合計		5,159,588	122.3	6,013,870	116.6

(単位:千円、%)

税目	区分	昭和39年度		昭和40年度		昭和41年度	
		収入額	前年対比	収入額	前年対比	収入額	前年対比
個人県民税		956,013	137.9	1,176,145	123.0	1,474,627	125.4
法人県民税		375,710	111.7	395,408	105.2	461,232	116.6
個人事業税		342,128	107.0	359,964	105.2	420,860	116.9
法人事業税		2,365,564	108.0	2,512,074	106.2	2,943,462	117.2
不動産取得税		298,261	143.1	350,044	117.4	548,284	156.6
自動車税		471,553	129.3	684,310	145.1	875,360	127.9
鉱区税		34,761	103.2	40,603	116.8	44,564	109.8
固定資産税		53,421	64.0	58,740	110.0	100,347	170.8
軽油引取税		982,066	147.8	1,200,333	122.2	1,555,811	129.6
入猟税		10,650	99.9	11,012	103.4	12,484	113.4
県たばこ消費税		660,190	105.9	729,526	110.5	814,052	111.6
娯楽施設利用税		55,653	130.8	69,591	125.0	99,855	143.5
料理飲食等消費税		526,689	122.0	616,838	117.1	742,469	120.4
狩猟免許税		12,234	103.7	12,805	104.7	15,078	117.8
合計		7,144,893	118.8	8,217,393	115.0	10,108,485	123.0

税目	区分	昭和42年度		昭和43年度		昭和44年度	
		収入額	前年対比	収入額	前年対比	収入額	前年対比
個人県民税		1,818,973	123.4	1,956,351	107.6	2,059,715	105.3
法人県民税		594,395	128.9	730,644	122.9	910,018	124.6
個人事業税		509,401	121.0	624,874	122.7	682,844	109.3
法人事業税		3,712,049	126.1	4,536,152	122.2	5,490,326	121.0
不動産取得税		684,061	124.8	782,769	114.4	950,829	121.5
自動車税		1,145,250	130.8	1,510,657	131.9	1,992,527	131.9
鉱区税		48,322	108.4	50,550	104.6	49,142	97.2
固定資産税		86,373	86.1	73,942	85.6	69,359	93.8
自動車取得税		-	-	597,896	-	1,064,736	178.1
軽油引取税		1,854,319	119.2	2,087,151	112.6	2,389,028	114.5
入猟税		14,582	116.8	17,746	121.7	21,477	121.0
県たばこ消費税		1,009,372	124.0	1,081,443	107.1	1,318,871	122.0
娯楽施設利用税		149,217	149.4	176,140	118.0	193,063	109.6
料理飲食等消費税		918,620	123.7	1,121,652	122.1	1,293,580	115.3
狩猟免許税		18,069	119.8	22,385	123.9	27,351	122.2
合計		12,563,003	124.3	15,370,352	122.3	18,512,866	120.4

(単位:千円、%)

区分 税目	昭和45年度		昭和46年度		昭和47年度	
	収入額	前年対比	収入額	前年対比	収入額	前年対比
個人県民税	2,479,911	120.4	3,273,867	132.0	3,914,085	119.6
法人県民税	1,156,525	127.1	1,164,995	100.7	1,356,288	116.4
個人事業税	792,748	116.1	935,199	118.0	728,860	77.9
法人事業税	6,889,359	125.5	7,290,528	105.8	8,192,262	112.4
不動産取得税	1,135,544	119.4	1,130,056	99.5	1,059,113	93.7
自動車税	2,521,320	126.5	3,132,978	124.3	3,846,371	122.8
鉱区税	46,839	95.3	38,312	81.8	29,030	75.8
固定資産税	21,133	30.5	41,364	195.7	-	-
自動車取得税	1,153,980	108.4	1,222,004	105.9	1,511,120	123.7
軽油引取税	2,668,107	111.7	2,822,986	105.8	3,508,676	124.3
入猟税	22,941	106.8	57,682	251.4	58,098	100.7
県たばこ消費税	1,464,056	111.0	1,611,895	110.1	1,789,839	111.0
娯楽施設利用税	257,351	133.3	450,552	175.1	533,595	118.4
料理飲食等消費税	1,555,946	120.3	1,837,929	128.1	2,176,070	118.4
狩猟免許税	29,431	107.6	72,251	245.5	72,807	100.8
合計	22,195,191	119.9	25,082,598	113.0	28,776,214	114.7

区分 税目	昭和48年度		昭和49年度		昭和50年度	
	収入額	前年対比	収入額	前年対比	収入額	前年対比
個人県民税	5,062,785	129.3	7,265,483	143.5	7,797,947	107.3
法人県民税	2,098,478	154.7	2,576,702	122.8	2,278,734	88.4
個人事業税	642,306	88.1	475,019	74.0	488,224	102.8
法人事業税	12,639,360	154.3	16,736,018	132.4	15,535,571	92.8
不動産取得税	1,746,750	164.9	2,006,813	114.9	2,167,890	108.0
自動車税	4,763,396	123.8	5,545,418	116.4	6,392,872	115.3
鉱区税	27,582	95.0	25,852	93.7	25,821	99.9
固定資産税	-	-	-	-	-	-
自動車取得税	1,711,577	113.3	2,687,688	157.0	3,358,751	125.0
軽油引取税	3,940,499	112.3	3,833,842	97.3	3,878,227	101.2
入猟税	63,198	108.8	68,657	108.6	72,244	105.2
県たばこ消費税	1,964,541	109.8	2,148,226	109.4	2,323,150	108.1
娯楽施設利用税	435,001	81.5	371,043	85.3	438,343	118.1
料理飲食等消費税	2,781,553	127.8	3,352,768	120.5	3,814,954	113.8
狩猟免許税	81,061	111.3	89,910	110.9	93,256	103.7
合計	37,958,087	131.9	47,183,439	124.3	48,665,984	103.1

(単位:千円、%)

税目	昭和51年度		昭和52年度		昭和53年度	
	収入額	前年対比	収入額	前年対比	収入額	前年対比
個人県民税	9,373,978	120.2	10,859,503	115.8	12,935,120	119.1
法人県民税	2,490,066	109.3	2,978,876	119.6	3,380,097	113.5
個人事業税	473,288	96.9	464,523	98.1	567,338	122.1
法人事業税	17,713,157	114.0	20,432,298	115.4	21,484,674	105.2
不動産取得税	2,510,751	115.8	3,160,836	125.9	3,038,680	96.1
自動車税	9,124,493	142.7	9,892,630	108.4	11,408,944	115.3
鉱区税	24,963	96.7	46,007	184.3	43,361	94.2
固定資産税	-	-	421,623	-	7,674	1.8
核燃料税	-	-	-	-	1,665,894	-
自動車取得税	3,431,161	102.2	3,871,037	112.8	4,669,145	120.6
軽油引取税	5,316,393	137.1	5,872,966	110.5	6,643,996	113.1
入猟税	74,014	102.5	125,492	169.6	128,476	102.4
県たばこ消費税	2,350,165	101.2	3,569,059	151.9	3,669,459	102.8
娯楽施設利用税	487,341	111.2	614,196	126.0	714,321	116.3
料理飲食等消費税	4,134,841	108.4	4,609,079	111.5	4,913,078	106.6
狩猟免許税	97,721	104.8	161,228	165.0	167,794	104.1
合計	57,602,332	118.4	67,079,353	116.5	75,438,051	112.5

税目	昭和54年度		昭和55年度		昭和56年度	
	収入額	前年対比	収入額	前年対比	収入額	前年対比
個人県民税	14,716,796	113.8	16,623,747	113.0	18,833,586	113.3
法人県民税	4,119,834	121.9	4,725,527	114.7	5,395,208	114.2
個人事業税	676,330	119.2	797,117	117.9	906,199	113.7
法人事業税	29,048,398	135.2	35,038,954	120.6	40,190,086	114.7
不動産取得税	3,745,860	123.3	4,510,677	120.4	5,375,005	119.2
自動車税	13,666,902	119.8	14,561,242	106.5	15,195,560	104.4
鉱区税	40,792	94.1	39,883	97.8	29,145	73.1
狩猟者登録税	154,344	-	148,080	95.9	139,147	94.0
固定資産税	786,761	10,252.3	2,190,062	278.4	1,872,715	85.5
核燃料税	1,835,145	110.2	1,342,381	73.1	1,487,790	110.8
自動車取得税	5,236,669	112.2	4,621,021	88.2	4,783,945	103.5
軽油引取税	8,872,891	133.5	9,059,876	102.1	9,293,322	102.6
入猟税	117,236	91.3	112,360	95.8	106,078	94.4
県たばこ消費税	3,798,028	103.5	3,886,218	102.3	4,424,147	113.8
娯楽施設利用税	769,005	107.7	847,583	110.2	949,516	112.0
料理飲食等消費税	5,403,306	110.0	5,866,448	108.6	6,162,312	105.0
狩猟免許税	(昭和53年度廃止)	-	-	-	-	-
合計	92,988,297	123.3	104,371,176	112.2	115,143,761	110.3

(単位:千円、%)

税目	昭和57年度		昭和58年度		昭和59年度	
	収入額	前年対比	収入額	前年対比	収入額	前年対比
個人県民税	20,758,181	110.2	22,733,260	109.5	22,920,658	100.8
法人県民税	6,156,374	114.1	6,599,967	107.2	8,230,984	124.7
個人事業税	1,066,115	117.6	1,198,535	112.4	1,306,342	109.0
法人事業税	40,403,291	100.5	48,217,029	119.3	57,190,621	118.6
不動産取得税	5,406,499	100.6	5,936,911	109.8	6,596,816	111.1
自動車税	15,728,848	103.5	16,093,193	102.3	18,735,808	116.4
鉱区税	29,011	99.5	24,674	85.1	22,923	92.9
狩猟者登録税	126,281	90.8	131,963	104.5	122,282	92.7
固定資産税	791,531	42.3	2,887,978	364.9	1,449,395	50.2
核燃料税	3,221,765	216.5	3,080,312	95.6	6,411,941	208.2
自動車取得税	4,868,519	101.8	5,232,024	107.5	5,365,275	102.5
軽油引取税	9,397,337	101.1	9,872,324	105.1	10,220,653	103.5
入猟税	96,144	90.6	96,633	100.5	89,562	92.7
県たばこ消費税	4,733,016	107.0	4,801,540	101.4	5,164,583	107.6
娯楽施設利用税	1,131,985	119.2	1,212,423	107.1	1,287,633	106.2
料理飲食等消費税	6,525,020	105.9	6,292,903	96.4	6,434,548	102.3
合計	120,439,917	104.6	134,411,669	111.6	151,550,024	112.8

税目	昭和60年度		昭和61年度		昭和62年度	
	収入額	前年対比	収入額	前年対比	収入額	前年対比
個人県民税	24,347,892	106.2	25,805,983	106.0	27,403,041	106.2
法人県民税	9,063,543	110.1	8,919,990	98.4	10,439,113	117.0
個人事業税	1,382,153	105.8	1,398,865	101.2	1,535,628	109.8
法人事業税	52,936,895	9,236.0	54,910,601	103.7	57,034,627	103.9
不動産取得税	6,764,329	102.5	7,454,867	110.2	7,489,617	100.5
自動車税	19,256,600	102.8	19,672,292	102.2	20,296,284	103.2
鉱区税	22,549	98.4	21,230	94.2	19,152	90.2
狩猟者登録税	118,814	97.2	111,539	93.9	108,836	97.6
固定資産税	4,697,403	324.1	5,627,356	119.8	3,846,592	68.4
核燃料税	6,547,852	102.1	5,599,919	85.5	7,884,053	140.8
自動車取得税	5,565,002	103.7	5,971,704	107.3	6,881,719	115.2
軽油引取税	10,640,650	104.1	11,052,781	103.9	11,778,043	106.6
入猟税	85,841	95.8	80,455	93.7	78,010	97.0
県たばこ消費税	5,141,165	99.5	5,829,321	113.4	5,830,763	100.0
娯楽施設利用税	1,334,741	103.7	1,386,052	103.8	1,599,085	115.4
料理飲食等消費税	6,933,977	107.8	7,484,104	107.9	8,493,038	113.5
合計	154,839,406	102.2	161,327,059	104.2	170,717,601	105.8

(単位:千円、%)

税目	区分	昭和63年度		平成元年度		平成2年度	
		収入額	前年対比	収入額	前年対比	収入額	前年対比
個人県民税		27,279,153	99.5	25,224,868	92.5	26,852,294	106.5
法人県民税		11,773,775	112.8	12,540,927	106.5	12,111,957	96.6
利子割県民税		2,239,706	-	6,052,668	270.2	13,500,551	223.1
個人事業税		1,842,649	120.0	2,135,208	115.9	2,599,838	121.8
法人事業税		69,396,363	121.7	75,451,157	108.7	78,488,205	104.0
不動産取得税		7,707,741	102.9	8,648,456	112.2	8,204,229	94.9
県たばこ税		-	-	5,157,996	-	5,840,475	113.2
ゴルフ場利用税		-	-	1,234,990	-	1,502,649	121.7
特別地方消費税		-	-	2,465,434	-	3,269,887	132.6
自動車税		21,071,537	103.8	21,822,270	103.6	23,163,697	106.1
鉱区税		18,447	96.3	17,864	96.8	18,157	101.6
狩猟者登録税		106,719	98.1	104,303	97.7	103,952	99.7
固定資産税		6,588,386	171.3	4,628,301	70.2	2,263,570	48.9
核燃料税		5,919,082	75.1	3,634,435	61.4	7,175,546	197.4
自動車取得税		7,854,433	114.1	8,736,010	111.2	9,495,537	108.7
軽油引取税		12,658,277	107.5	16,086,760	127.1	20,476,947	127.3
入猟税		76,690	98.3	75,162	98.0	74,182	98.7
県たばこ消費税		5,855,186	100.4	488,731	8.3	(昭和63年度廃止)	-
娯楽施設利用税		1,830,206	114.5	120,808	6.6	1,035	0.9
料理飲食等消費税		9,485,240	111.7	1,207,652	12.7	170,679	14.1
合計		191,703,590	112.3	195,834,000	102.2	215,313,387	109.9

税目	区分	平成3年度		平成4年度		平成5年度	
		収入額	前年対比	収入額	前年対比	収入額	前年対比
個人県民税		29,969,326	111.6	33,578,547	112.0	33,943,667	101.1
法人県民税		12,368,809	102.1	10,536,615	85.2	10,003,856	94.9
利子割県民税		14,474,647	107.2	10,798,861	74.6	11,614,489	107.6
個人事業税		3,046,334	117.2	3,279,322	107.6	2,924,304	89.2
法人事業税		85,729,031	109.2	76,846,779	89.6	69,380,380	90.3
不動産取得税		8,504,237	103.7	8,992,019	105.7	8,178,780	91.0
県たばこ税		5,905,377	101.1	5,973,570	101.2	6,068,483	101.6
ゴルフ場利用税		1,701,476	113.2	1,922,827	113.0	1,886,477	98.1
特別地方消費税		2,911,603	89.0	2,748,760	94.4	2,706,797	98.5
自動車税		24,392,615	105.3	25,740,720	105.5	26,878,633	104.4
鉱区税		17,518	96.5	17,490	99.8	18,914	108.1
狩猟者登録税		102,826	98.9	99,239	96.5	93,754	94.5
固定資産税		1,219,651	53.9	200,131	16.4	-	-
核燃料税		3,078,620	42.9	4,653,197	151.1	4,177,173	89.8
自動車取得税		10,055,445	105.9	9,854,130	98.0	9,089,005	92.2
軽油引取税		21,324,299	104.1	22,374,702	104.9	24,903,075	111.3
入猟税		72,645	97.9	69,743	96.0	65,493	93.9
娯楽施設利用税		1,348	130.2	30	2.2	(昭和63年度廃止)	-
料理飲食等消費税		78,527	46.0	44,585	56.8	17,323	38.9
合計		224,954,334	104.5	217,731,267	96.8	211,950,603	97.3



(単位:千円、%)

税目	区分	平成6年度		平成7年度		平成8年度	
		収入額	前年対比	収入額	前年対比	収入額	前年対比
個人県民税		28,954,230	85.3	31,979,093	110.4	31,550,398	98.7
法人県民税		10,157,873	101.5	11,482,469	113.0	12,665,540	110.3
利子割県民税		13,836,464	119.1	10,041,922	72.6	5,369,383	53.5
個人事業税		2,774,208	94.9	2,874,135	103.6	2,913,371	101.4
法人事業税		67,969,761	98.0	71,215,426	104.8	77,733,794	109.2
不動産取得税		9,036,964	110.5	11,226,688	124.2	9,979,099	88.9
県たばこ税		6,129,564	101.0	6,201,268	101.2	6,230,667	100.5
ゴルフ場利用税		1,840,110	97.5	1,794,223	97.5	1,846,900	102.9
特別地方消費税		2,606,294	96.3	2,512,444	96.4	2,483,049	98.8
自動車税		28,126,234	104.6	29,417,871	104.6	30,732,047	104.5
鉱区税		18,520	97.9	16,964	91.6	16,467	97.1
狩猟者登録税		89,184	95.1	84,172	94.4	81,493	96.8
固定資産税		-	-	-	-	-	-
核燃料税		3,871,137	92.7	4,783,255	123.6	4,050,061	84.7
自動車取得税		10,083,766	110.9	10,492,263	104.1	11,231,921	107.0
軽油引取税		32,649,337	131.1	33,129,714	101.5	33,611,428	101.5
入猟税		62,390	95.3	58,537	93.8	56,920	97.2
料理飲食等消費税		5,278	30.5	407	7.7	37	9.1
合 計		218,211,314	103.0	227,310,851	104.2	230,552,575	101.4

税目	区分	平成9年度		平成10年度		平成11年度	
		収入額	前年対比	収入額	前年対比	収入額	前年対比
個人県民税		34,857,530	110.5	28,318,306	81.2	29,777,764	105.1
法人県民税		12,491,645	98.6	11,193,643	89.6	9,996,245	89.3
利子割県民税		4,350,127	81.0	3,576,394	82.2	4,159,330	116.2
個人事業税		3,016,208	103.5	2,856,593	94.7	2,246,836	78.6
法人事業税		76,543,869	98.5	75,296,484	98.4	62,975,106	83.6
地方消費税譲渡割		5,988,056	-	23,172,052	387.0	21,035,130	90.8
地方消費税貨物割		262,133	-	393,653	150.2	446,859	113.5
不動産取得税		11,054,536	110.8	8,322,901	75.3	6,911,702	83.0
県たばこ税		4,026,773	64.6	3,772,843	93.7	4,521,466	119.8
ゴルフ場利用税		1,761,547	95.4	1,547,136	87.8	1,409,683	91.1
特別地方消費税		2,369,626	95.4	2,069,996	87.4	1,887,383	91.2
自動車税		31,863,082	103.7	32,752,489	102.8	33,147,459	101.2
鉱区税		16,401	99.6	15,935	97.2	15,516	97.4
狩猟者登録税		79,954	98.1	71,969	90.0	70,649	98.2
固定資産税		-	-	-	-	-	-
核燃料税		2,449,704	60.5	3,247,989	132.6	3,014,782	92.8
自動車取得税		9,362,565	83.4	8,219,328	87.8	7,772,059	94.6
軽油引取税		33,136,681	98.6	31,610,215	95.4	31,536,672	99.8
入猟税		55,539	97.6	51,065	91.9	49,580	97.1
料理飲食等消費税	(昭和63年度廃止)	-	-	-	-	-	-
合 計		233,685,976	101.4	236,488,991	101.2	220,974,221	93.4

(単位:千円、%)

税目	区分	平成12年度		平成13年度		平成14年度	
		収入額	前年対比	収入額	前年対比	収入額	前年対比
個人県民税		28,930,395	97.2	28,349,006	98.0	27,270,350	96.2
法人県民税		10,422,241	104.3	9,968,752	95.6	8,530,969	85.6
利子割県民税		16,102,563	387.1	13,700,357	85.1	4,797,111	35.0
個人事業税		2,121,638	94.4	1,952,940	92.0	1,844,767	94.5
法人事業税		60,640,212	96.3	58,947,275	97.2	48,578,332	82.4
地方消費税譲渡割		20,609,691	98.0	17,892,232	86.8	17,984,701	100.5
地方消費税貨物割		562,009	125.8	523,820	93.2	472,208	90.1
不動産取得税		7,371,198	106.6	7,377,155	100.1	6,417,281	87.0
県たばこ税		4,608,437	101.9	4,527,681	98.2	4,406,222	97.3
ゴルフ場利用税		1,242,367	88.1	1,160,367	93.4	1,028,946	88.7
特別地方消費税		167,282	8.9	6,940	4.1	2,264	32.6
自動車税		33,455,528	100.9	33,760,972	100.9	33,858,270	100.3
鉱区税		14,972	96.5	14,619	97.6	14,094	96.4
狩猟者登録税		67,878	96.1	63,946	94.2	60,374	94.4
固定資産税		81,471	-	252,063	309.4	585,740	232.4
核燃料税		2,919,514	96.8	2,819,604	96.6	1,390,910	49.3
自動車取得税		7,878,756	101.4	7,521,039	95.5	6,792,818	90.3
軽油引取税		29,310,473	92.9	28,485,475	97.2	27,976,799	98.2
入猟税		47,600	96.0	45,246	95.1	43,042	95.1
合計		226,554,225	102.5	217,369,489	95.9	192,055,198	88.4

税目	区分	平成15年度		平成16年度		平成17年度	
		収入額	前年対比	収入額	前年対比	収入額	前年対比
個人県民税		25,622,975	94.0	24,722,518	96.5	25,468,317	103.0
法人県民税		9,052,217	106.1	9,545,875	105.5	10,118,246	106.0
利子割県民税		3,002,788	62.6	3,372,860	112.3	1,730,591	51.3
配当割県民税		19,209	-	308,408	1,605.5	608,199	197.2
株式等譲渡所得割県民税		24	-	331,154	1,379,808.3	696,708	210.4
個人事業税		1,717,553	93.1	1,703,930	99.2	1,678,284	98.5
法人事業税		51,670,588	106.4	55,089,731	106.6	59,968,472	108.9
地方消費税譲渡割		17,655,152	98.2	18,287,616	103.6	18,098,595	99.0
地方消費税貨物割		800,985	169.6	661,618	82.6	942,827	142.5
不動産取得税		5,036,217	78.5	5,563,381	110.5	5,810,539	104.4
県たばこ税		4,516,220	102.5	4,603,237	101.9	4,483,026	97.4
ゴルフ場利用税		962,848	93.6	906,646	94.2	914,874	100.9
特別地方消費税		3,802	167.9	69	1.8	(平成12年度廃止)	-
自動車税		33,487,618	98.9	33,030,249	98.6	33,674,806	102.0
鉱区税		13,303	94.4	13,072	98.3	13,002	99.5
狩猟者登録税		57,807	95.7	(平成15年度廃止)	-	-	-
固定資産税		447,481	76.4	678,659	151.7	417,026	61.4
核燃料税		1,735,294	124.8	1,798,586	103.6	3,173,580	176.4
自動車取得税		7,005,460	103.1	6,915,996	98.7	6,922,930	100.1
軽油引取税		26,862,935	96.0	26,178,052	97.5	26,452,531	101.0
入猟税		41,688	96.9	(平成15年度廃止)	-	-	-
狩猟税		-	-	92,675	-	88,072	95.0
合計		189,712,164	98.8	193,804,332	102.2	201,260,625	103.8

(単位:千円、%)

税目	区分	平成18年度		平成19年度		平成20年度	
		収入額	前年対比	収入額	前年対比	収入額	前年対比
個人県民税		28,963,475	113.7	53,301,240	184.0	56,011,571	105.1
法人県民税		11,193,420	110.6	13,114,845	117.2	11,059,594	84.3
利子割県民税		1,328,718	76.8	1,669,681	125.7	1,675,141	100.3
配当割県民税		868,350	142.8	1,079,502	124.3	368,382	34.1
株式等譲渡所得割県民税		599,085	86.0	532,566	88.9	121,927	22.9
個人事業税		1,658,057	98.8	1,673,301	100.9	1,639,912	98.0
法人事業税		65,161,852	108.7	71,874,826	110.3	67,689,116	94.2
地方消費税譲渡割		19,336,209	106.8	18,644,765	96.4	18,801,185	100.8
地方消費税貨物割		1,082,311	114.8	984,890	91.0	2,276,107	231.1
不動産取得税		5,610,069	96.5	5,801,317	103.4	5,137,671	88.6
県たばこ税		4,582,646	102.2	4,508,676	98.4	4,285,905	95.1
ゴルフ場利用税		939,179	102.7	918,754	97.8	906,041	98.6
自動車税		33,026,678	98.1	32,774,263	99.2	31,951,596	97.5
鉱区税		12,884	99.1	12,729	98.8	12,277	96.4
固定資産税		461,715	110.7	463,453	100.4	309,640	66.8
核燃料税		3,612,453	113.8	3,917,192	108.4	3,593,577	91.7
自動車取得税		6,991,081	101.0	6,580,421	94.1	5,610,359	85.3
軽油引取税		26,132,971	98.8	25,666,205	98.2	22,610,327	88.1
狩猟税		84,568	96.0	79,455	94.0	76,117	95.8
産業廃棄物税		379,567	-	570,641	150.3	604,211	105.9
合 計		212,025,288	105.3	244,168,722	115.2	234,740,656	96.1

税目	区分	平成21年度		平成22年度		平成23年度	
		収入額	前年対比	収入額	前年対比	収入額	前年対比
個人県民税		55,175,106	98.5	50,213,716	91.0	46,852,066	93.3
法人県民税		6,938,191	62.7	7,352,563	106.0	7,697,686	104.7
利子割県民税		1,534,080	91.6	1,249,312	81.4	1,063,149	85.1
配当割県民税		325,459	88.3	406,806	125.0	453,331	111.4
株式等譲渡所得割県民税		156,334	128.2	114,949	73.5	86,493	75.2
個人事業税		1,511,184	92.2	1,325,962	87.7	1,216,411	91.7
法人事業税		38,572,100	57.0	28,250,552	73.2	28,793,262	101.9
地方消費税譲渡割		17,552,606	93.4	19,517,829	111.2	16,166,544	82.8
地方消費税貨物割		1,341,545	58.9	1,133,617	84.5	823,988	72.7
不動産取得税		4,434,766	86.3	3,745,340	84.5	2,679,802	71.6
県たばこ税		4,090,780	95.4	3,837,125	93.8	5,097,319	132.8
ゴルフ場利用税		883,019	97.5	803,148	91.0	525,212	65.4
自動車税		31,417,151	98.3	30,634,487	97.5	29,826,241	97.4
鉱区税		12,334	100.5	12,710	103.0	13,084	102.9
固定資産税		462,712	149.4	0	0.0	0	-
核燃料税		5,097,687	141.9	4,645,387	91.1	847,946	18.3
自動車取得税		3,583,922	63.9	2,946,294	82.2	2,724,582	92.5
軽油引取税		20,007,094	88.5	20,666,309	103.3	24,634,844	119.2
狩猟税		72,206	94.9	66,800	92.5	46,754	70.0
産業廃棄物税		497,557	82.3	580,828	116.7	473,055	81.4
旧法による税(自動車取得税)		955	-	-	-	-	-
旧法による税(軽油引取税)		2,260,287	-	-	-	-	-
合 計		195,927,075	83.5	177,503,734	90.6	170,021,769	95.8

(単位:千円、%)

税目	区分	平成24年度		平成25年度		平成26年度	
		収入額	前年対比	収入額	前年対比	収入額	前年対比
個人県民税		50,436,143	107.6	54,111,605	107.3	56,366,217	104.2
法人県民税		10,103,497	131.3	9,656,880	95.6	11,431,282	118.4
利子割県民税		887,220	83.5	858,682	96.8	711,088	82.8
配当割県民税		471,733	104.1	1,029,532	218.2	2,078,486	201.9
株式等譲渡所得割県民税		109,273	126.3	1,431,531	1310.1	1,097,282	76.7
個人事業税		1,479,395	121.6	2,195,868	148.4	2,271,599	103.4
法人事業税		35,288,190	122.6	40,654,611	115.2	46,621,608	114.7
地方消費税譲渡割		18,758,587	116.0	18,203,663	97.0	21,295,012	117.0
地方消費税貨物割		1,164,277	141.3	1,355,636	116.4	1,693,198	124.9
不動産取得税		3,446,675	128.6	3,566,202	103.5	3,812,188	106.9
県たばこ税		4,880,162	95.7	2,974,674	61.0	2,750,524	92.5
ゴルフ場利用税		662,792	126.2	678,098	102.3	655,317	96.6
自動車税		30,321,322	101.7	30,289,823	99.9	30,430,971	100.5
鉱区税		13,089	100.0	12,870	98.3	12,275	95.4
固定資産税		0	-	44,544	-	0	-
核燃料税		1,438	0.2	(平成24年度廃止)	-	-	-
自動車取得税		4,215,969	154.7	4,068,228	96.5	1,818,098	44.7
軽油引取税		23,366,927	94.9	23,544,949	100.8	24,005,840	102.0
狩猟税		48,082	102.8	43,153	89.7	39,450	91.4
産業廃棄物税		763,664	161.4	706,742	92.5	637,574	90.2
合計		186,418,435	109.6	195,427,291	104.8	207,728,008	106.3

税目	区分	平成27年度		平成28年度		平成29年度	
		収入額	前年対比	収入額	前年対比	収入額	前年対比
個人県民税		58,383,848	103.6	59,290,627	101.6	60,859,827	102.6
法人県民税		10,440,067	91.3	8,670,866	83.1	8,658,020	99.9
利子割県民税		649,627	91.4	446,885	68.8	605,850	135.6
配当割県民税		1,662,058	80.0	934,953	56.3	1,271,852	136.0
株式等譲渡所得割県民税		1,289,025	117.5	514,020	39.9	1,202,570	234.0
個人事業税		2,699,506	118.8	2,494,654	92.4	2,359,933	94.6
法人事業税		54,256,134	116.4	59,725,846	110.1	57,174,628	95.7
地方消費税譲渡割		38,792,095	182.2	38,878,702	100.2	38,784,239	99.8
地方消費税貨物割		1,403,562	82.9	1,354,249	96.5	1,539,582	113.7
不動産取得税		3,941,983	103.4	3,590,708	91.1	4,235,461	118.0
県たばこ税		2,756,537	100.2	2,651,643	96.2	2,453,724	92.5
ゴルフ場利用税		674,469	102.9	667,522	99.0	622,384	93.2
自動車税		30,543,684	100.4	30,537,072	100.0	30,649,541	100.4
鉱区税		11,601	94.5	10,984	94.7	10,608	96.6
固定資産税		383,347	-	1,331,626	347.4	2,474,551	185.8
自動車取得税		2,631,448	144.7	2,616,473	99.4	3,155,101	120.6
軽油引取税		24,691,619	102.9	24,231,410	98.1	23,767,159	98.1
狩猟税		24,939	63.2	16,784	67.3	16,263	96.9
産業廃棄物税		594,811	93.3	468,812	78.8	476,345	101.6
合計		235,830,360	113.5	238,433,836	101.1	240,317,638	100.8

(単位:千円、%)

税目	区分	平成30年度	
		収入額	前年対比
個人県民税		60,841,612	100.0
法人県民税		8,831,770	102.0
利子割県民税		523,404	86.4
配当割県民税		969,636	76.2
株式等譲渡所得割県民税		760,657	63.3
個人事業税		2,113,632	89.6
法人事業税		57,729,503	101.0
地方消費税譲渡割		36,301,600	93.6
地方消費税貨物割		1,714,837	111.4
不動産取得税		4,144,400	97.9
県たばこ税		2,397,940	97.7
ゴルフ場利用税		596,347	95.8
自動車税		30,671,766	100.1
鉱区税		10,438	98.4
固定資産税		3,480,601	140.7
自動車取得税		3,130,960	99.2
軽油引取税		24,136,557	101.6
狩猟税		14,904	91.6
産業廃棄物税		518,168	108.8
合 計		238,888,732	99.4

## 2 税外収入決算額

### (1) 総括

(単位: 円、%)

区分	予算額	調定額	収入額	過誤納金未処理額	不納欠損額	未納繰越額	収入歩合
年度		A	B	C	D	A-B+C-D	(B-C)/A
昭和25年度	-	21,228,375.96	19,019,131.06	15,047.90	83,229.40	2,141,063.40	89.5
昭和26年度	-	23,654,056.23	21,039,788.83	12,103.00	472,027.40	2,154,343.00	88.9
昭和27年度	-	25,834,706.30	22,979,458.10	5,294.00	2,508.00	2,858,034.20	88.9
昭和28年度	-	31,030,552.75	27,462,571.75	18,076.00	52,820.00	3,533,237.00	88.4
昭和29年度	-	30,492,442.00	25,357,522.00	60,116.00	228,310.00	4,966,726.00	83.0
昭和30年度	-	31,668,756	26,646,463	41,221	116,871	4,946,643	84.0
昭和31年度	24,531,000	36,464,980	30,816,298	28,305	192,605	5,484,382	84.4
昭和32年度	20,265,000	37,099,646	32,084,842	60,703	412,772	4,662,735	86.3
昭和33年度	23,552,000	43,656,773	34,562,844	1,279,909	370,920	10,002,918	76.2
昭和34年度	21,799,000	45,746,125	37,366,136	1,271,994	539,178	9,112,805	78.9
昭和35年度	18,947,000	56,731,762	45,867,479	136,477	410,966	10,589,794	80.6
昭和36年度	24,494,000	69,488,932	60,643,131	2,866,252	156,102	11,555,951	83.1
昭和37年度	21,406,000	80,941,226	65,064,164	587,678	215,267	16,249,473	79.7
昭和38年度	20,164,000	93,526,006	66,764,727	1,304,528	296,254	27,769,553	70.0
昭和39年度	23,526,000	97,778,029	79,671,847	2,729,833	381,668	20,454,347	78.7
昭和40年度	56,847,000	102,841,836	90,572,196	2,221,513	247,633	14,243,520	85.9
昭和41年度	41,644,000	101,339,336	87,252,478	1,292,740	225,695	15,153,903	84.8
昭和42年度	73,684,000	114,336,132	98,406,942	1,314,820	773,330	16,470,680	84.9
昭和43年度	59,494,000	114,131,224	99,033,893	59,053	789,015	14,367,369	86.7
昭和44年度	88,138,000	126,081,845	109,872,330	57,458	365,291	15,901,682	87.1
昭和45年度	104,411,000	141,022,919	119,581,212	23,813	1,928,842	19,536,678	84.8
昭和46年度	121,722,000	162,206,273	134,092,705	40,719	761,493	27,392,794	82.6
昭和47年度	143,709,000	164,221,219	145,149,000	44,820	428,213	18,688,826	88.4
昭和48年度	145,521,000	177,173,078	154,950,550	82,500	472,280	21,832,748	87.4
昭和49年度	190,678,000	266,162,498	232,302,966	122,393	1,010,958	32,970,967	87.2
昭和50年度	231,772,000	300,047,398	244,321,622	128,018	1,468,164	54,385,630	81.4
昭和51年度	232,322,000	361,479,267	284,556,600	159,675	623,118	76,459,224	78.7
昭和52年度	289,083,000	408,614,277	320,504,043	688,590	2,117,061	86,681,763	78.3
昭和53年度	276,202,000	392,743,154	301,216,231	655,427	2,212,503	89,969,847	76.5
昭和54年度	387,604,000	520,748,384	411,739,797	825,687	782,641	109,051,633	78.9
昭和55年度	393,703,000	580,991,826	421,551,449	824,157	7,404,856	152,859,678	72.4
昭和56年度	403,161,000	623,202,260	420,889,556	1,507,709	9,385,162	194,435,251	67.3
昭和57年度	413,950,000	673,081,475	435,028,689	1,031,327	11,685,496	227,398,617	64.5
昭和58年度	347,038,000	700,761,208	423,817,874	1,115,396	3,888,412	274,170,318	60.3
昭和59年度	350,247,000	846,646,649	515,674,812	2,061,784	5,885,291	327,148,330	60.7
昭和60年度	350,017,000	895,457,543	497,377,816	3,198,937	15,179,201	386,099,463	55.2
昭和61年度	500,381,000	1,018,276,710	539,425,231	2,093,457	11,657,425	469,287,511	52.8
昭和62年度	530,055,000	1,140,270,428	609,863,810	3,211,827	17,932,879	515,685,566	53.2
昭和63年度	579,207,000	1,191,468,995	615,145,501	1,990,603	19,257,658	559,056,439	51.5
平成元年度	500,105,000	1,198,639,747	573,691,148	1,820,684	25,129,172	601,640,111	47.7
平成2年度	680,639,000	1,306,054,035	723,337,226	2,281,671	21,534,188	563,464,292	55.2
平成3年度	700,627,000	1,328,470,428	742,047,261	2,124,762	37,319,651	551,228,278	55.7
平成4年度	650,856,000	1,325,587,293	737,593,505	1,887,924	38,797,867	551,083,845	55.5
平成5年度	665,608,000	1,257,107,773	705,934,298	2,831,037	38,350,261	515,654,251	55.9
平成6年度	652,977,000	1,195,931,414	713,965,387	3,791,223	49,296,524	436,460,726	59.4
平成7年度	623,308,000	1,082,761,838	661,466,671	1,983,636	73,722,633	349,556,170	60.9
平成8年度	627,735,000	1,016,521,824	654,337,864	2,182,837	54,601,411	309,765,386	64.2
平成9年度	640,296,000	981,308,596	659,309,506	2,523,751	44,237,194	280,285,647	66.9
平成10年度	587,596,000	926,887,301	609,683,608	2,291,421	27,568,610	291,926,504	65.5
平成11年度	577,759,000	923,095,062	605,697,851	2,667,481	18,390,651	301,674,041	65.3
平成12年度	605,119,000	946,836,049	655,433,954	2,302,293	21,698,287	272,006,101	69.0
平成13年度	339,625,000	816,709,308	373,467,559	2,690,641	16,651,900	429,280,490	45.4
平成14年度	357,640,000	1,235,494,813	417,872,537	2,555,525	45,404,387	774,773,414	33.6
平成15年度	487,880,000	1,311,055,702	543,924,648	2,043,164	35,718,341	733,455,877	41.3
平成16年度	376,141,000	1,159,447,884	362,175,277	2,205,938	18,455,808	781,022,737	31.0
平成17年度	450,370,000	1,140,936,793	459,854,673	2,018,732	185,541,970	497,558,882	40.1
平成18年度	439,680,000	917,844,336	454,325,417	1,908,919	60,226,615	405,201,223	49.3
平成19年度	530,383,000	822,573,805	541,868,249	1,515,728	39,987,559	242,233,725	65.7
平成20年度	494,858,000	644,500,158	507,504,279	1,129,688	24,281,753	113,843,814	78.6
平成21年度	401,187,000	514,471,802	385,630,483	1,246,876	24,219,875	105,868,320	74.7
平成22年度	391,620,000	456,786,916	346,627,367	1,301,104	22,348,707	89,111,946	75.6
平成23年度	157,368,000	393,387,786	282,231,595	1,175,532	13,762,866	98,568,857	71.4
平成24年度	353,164,000	516,021,732	433,426,027	1,224,896	4,922,776	78,897,825	83.8
平成25年度	379,834,000	462,214,323	384,421,701	1,231,533	14,688,370	64,335,785	82.9
平成26年度	295,989,000	430,157,255	354,018,724	523,784	11,717,756	64,944,559	82.2
平成27年度	290,438,000	387,153,787	305,772,059	463,750	4,879,082	76,966,396	78.9
平成28年度	277,664,700	434,935,768	333,781,247	671,944	2,662,777	99,163,688	76.6
平成29年度	223,008,200	432,747,359	320,133,061	644,884	4,302,359	108,956,823	73.8
平成30年度	257,843,600	503,892,929	331,801,580	319,117	6,520,634	165,889,832	65.8

## (2) 科目別

科 目	区 分	昭和25年度		昭和26年度		昭和27年度	
		収入額	前年対比	収入額	前年対比	収入額	前年対比
使用料、手数料		728	-	963	132.3	1,226	127.3
	督促手数料	728	-	963	132.3	1,226	127.3
諸	収入	18,291	-	20,077	109.8	21,753	108.3
	徴罰金		-		-		-
	過年度収入		-		-		-
	督促手数料		-		-		-
	延滞金		-		-		-
	加算金		-		-		-
	延滞加算金		-		-		-
	過少申告加算金		-		-		-
	不申告加算金		-		-		-
	重加算金		-		-		-
	税外収入	859	-	655	76.3	597	91.1
	延滞金	15,100	-	14,944	99.0	13,197	88.3
	滞納処分費	356	-	963	270.5	614	63.8
	差押物件売上処分		-		-		-
	加算金	1,976	-	3,515	177.9	7,345	209.0
	延滞加算金	1,920	-	3,229	168.2	5,820	180.2
	過少申告加算金	9	-	51	566.7	456	894.1
	不申告加算金	41	-	232	565.9	1,021	440.1
	重加算金	6	-	3	50.0	48	1600.0
	雑入		-		-		-
	事故徴収金		-		-		-
合	計	19,019	-	21,040	110.6	22,979	109.2

科 目	区 分	昭和28年度		昭和29年度		昭和30年度	
		収入額	前年対比	収入額	前年対比	収入額	前年対比
使用料、手数料		1,319	107.6	2,314	175.4	2,565	110.8
	督促手数料	1,319	107.6	2,314	175.4	2,565	110.8
諸	収入	26,144	120.2	23,044	88.1	24,081	104.5
	徴罰金		-		-	6	-
	過年度収入		-		-		-
	督促手数料		-		-		-
	延滞金		-		-		-
	加算金		-		-		-
	延滞加算金		-		-		-
	過少申告加算金		-		-		-
	不申告加算金		-		-		-
	重加算金		-		-		-
	税外収入	884	148.1	1,074	121.5	2,008	187.0
	延滞金	14,807	112.2	12,155	82.1	12,344	101.6
	滞納処分費	906	147.6	645	71.2	354	54.9
	差押物件売上処分		-		-	83	-
	加算金	9,547	130.0	9,170	96.1	9,099	99.2
	延滞加算金	4,848	83.3	3,855	79.5	4,204	109.1
	過少申告加算金	1,072	235.1	1,952	182.1	1,761	90.2
	不申告加算金	3,613	353.9	3,363	93.1	3,057	90.9
	重加算金	14	29.2		-	77	-
	雑入		-		-	187	-
	事故徴収金		-		-		-
合	計	27,463	119.5	25,358	92.3	26,646	105.1

(単位:千円、%)

昭和31年度		昭和32年度		昭和33年度		昭和34年度	
収入額	前年対比	収入額	前年対比	収入額	前年対比	収入額	前年対比
2,409	93.9	2,184	90.7	1,528	70.0	1,192	78.0
2,409	93.9	2,184	90.7	1,528	70.0	1,192	78.0
28,407	118.0	29,901	105.3	33,035	110.5	36,174	109.5
101	1683.3	14	13.9	31	221.4	11	35.5
1,983	-	880	44.4	1,563	177.6	1,209	77.4
336	-	250	74.4	216	86.4	199	92.1
	-		-		-		-
1,647	-	630	38.3	1,347	213.8	1,010	75.0
	-		-		-		-
	-		-		-		-
	-		-		-		-
	-		-		-		-
	-		-		-		-
16,608	134.5	19,817	119.3	19,538	98.6	21,439	109.7
120	33.9	73	60.8	54	74.0	70	129.6
38	45.8	2	5.3		-		-
9,557	105.0	9,019	94.4	10,571	117.2	12,193	115.3
5,356	127.4	4,883	91.2	5,626	115.2	5,767	102.5
1,919	109.0	2,026	105.6	2,257	111.4	2,612	115.7
1,981	64.8	1,819	91.8	2,279	125.3	2,878	126.3
301	390.9	291	96.7	409	140.5	936	228.9
	-	96	-	1,278	1331.3	1,252	98.0
	-		-		-		-
30,816	115.6	32,085	104.1	34,563	107.7	37,366	108.1

昭和35年度		昭和36年度		昭和37年度		昭和38年度	
収入額	前年対比	収入額	前年対比	収入額	前年対比	収入額	前年対比
1,196	100.3	1,158	96.8	1,147	99.1	540	47.1
1,196	100.3	1,158	96.8	1,147	99.1	540	47.1
44,671	123.5	59,485	133.2	63,917	107.5	66,225	103.6
1	9.1		-		-		-
2,154	178.2	7,427	344.8	7,573	102.0	9,527	125.8
102	51.3	93	91.2	84	90.3	105	125.0
	-	5,066	-	4,120	81.3	5,883	142.8
2,052	203.2		-		-		-
	-	835	-	1,544	184.9		-
	-	237	-	392	165.4	320	81.6
	-	990	-	693	70.0	895	129.1
	-	206	-	740	359.2	2,324	314.1
	-		-		-		-
24,963	116.4	30,649	122.8	35,186	114.8	42,174	119.9
89	127.1	135	151.7	134	99.3	98	73.1
	-		-		-		-
17,352	142.3	18,490	106.6	20,470	110.7	13,209	64.5
6,081	105.4	6,435	105.8	7,199	111.9		-
3,610	138.2	2,958	81.9	2,822	95.4	3,117	110.5
4,211	146.3	2,808	66.7	3,197	113.9	2,605	81.5
3,450	368.6	6,291	182.3	7,252	115.3	7,487	103.2
112	8.9	2,784	2,485.7	554	19.9	1,217	219.7
	-		-		-		-
45,867	122.8	60,643	132.2	65,064	107.3	66,765	102.6



科目	区分	昭和39年度		昭和40年度		昭和41年度	
		収入額	前年対比	収入額	前年対比	収入額	前年対比
使用料、手数料			-		-		-
	督促手数料		-		-		-
諸	収入	79,672	120.3	90,572	113.7	87,252	96.3
	徴罰金		-		-		-
	過年度収入	16,436	172.5	13,544	82.4	6,496	48.0
	督促手数料	59	56.2	24	40.7	6	25.0
	延滞金	8,474	144.0	10,605	125.1	4,568	43.1
	加算金		-		-		-
	延滞加算金		-		-		-
	過少申告加算金	448	140.0	445	99.3	135	30.3
	不申告加算金	715	79.9	802	112.2	587	73.2
	重加算金	6,740	290.0	1,668	24.7	1,200	71.9
	税外収入	0	-		-		-
	延滞金	48,334	114.6	54,089	111.9	52,595	97.2
	滞納処分費	138	140.8	103	74.6	19	18.4
	差押物件売上処分		-		-		-
	加算金	12,121	91.8	20,709	170.9	27,465	132.6
	延滞加算金		-		-		-
	過少申告加算金	3,370	108.1	3,543	105.1	4,090	115.4
	不申告加算金	2,755	105.8	2,870	104.2	3,908	136.2
	重加算金	5,996	80.1	14,296	238.4	19,467	136.2
	雑入	2,643	217.2	2,127	80.5	677	31.8
	事故徴収金	2,643	-	2,127	80.5	677	31.8
合	計	79,672	119.3	90,572	113.7	87,252	96.3

科目	区分	昭和42年度		昭和43年度		昭和44年度	
		収入額	前年対比	収入額	前年対比	収入額	前年対比
使用料、手数料			-		-		-
	督促手数料		-		-		-
諸	収入	98,407	112.8	99,034	100.6	109,872	110.9
	徴罰金		-		-		-
	過年度収入	6,895	106.1	7,038	102.1	6,605	93.8
	督促手数料	3	50.0	1	33.3		0.0
	延滞金	4,408	96.5	3,207	72.8	4,846	151.1
	加算金		-		-		-
	延滞加算金		-		-		-
	過少申告加算金	324	240.0	144	44.4	338	234.7
	不申告加算金	443	75.5	391	88.3	758	193.9
	重加算金	1,717	143.1	3,295	191.9	663	20.1
	税外収入		-		-		-
	延滞金	60,142	114.3	62,993	104.7	73,326	116.4
	滞納処分費	6	31.6	82	1366.7	5	6.1
	差押物件売上処分		-		-		-
	加算金	30,119	109.7	28,917	96.0	29,936	103.5
	延滞加算金		-		-		-
	過少申告加算金	4,315	105.5	3,759	87.1	4,534	120.6
	不申告加算金	3,549	90.8	3,826	107.8	6,515	170.3
	重加算金	22,255	114.3	21,332	95.9	18,887	88.5
	雑入	1,245	183.9	4	0.3		0.0
	事故徴収金	1,245	183.9	4	0.3		0.0
合	計	98,407	112.8	99,034	100.6	109,872	110.9



(単位:千円、%)

科 目	区 分	昭和53年度		昭和54年度		昭和55年度		昭和56年度		昭和57年度	
		収入額	前年対比	収入額	前年対比	収入額	前年対比	収入額	前年対比	収入額	前年対比
諸	収 入	301,216	94.0	411,740	136.7	421,551	102.4	420,890	99.8	435,029	103.4
	延 滞 金	238,345	92.5	339,535	142.5	328,586	96.8	311,760	94.9	323,107	103.6
	加 算 金	62,866	99.9	72,204	114.9	92,961	128.7	109,124	117.4	111,872	102.5
	過少申告加算金	8,711	79.8	8,013	92.0	10,732	133.9	9,748	90.8	12,053	123.6
	不申告加算金	18,552	101.2	22,054	118.9	23,906	108.4	25,953	108.6	27,151	104.6
	重 加 算 金	35,603	105.7	42,137	118.4	58,323	138.4	73,423	125.9	72,668	99.0
	滞 納 処 分 費	5	19.2	1	20.0	4	400.0	6	150.0	50	833.3

科 目	区 分	昭和58年度		昭和59年度		昭和60年度		昭和61年度		昭和62年度	
		収入額	前年対比	収入額	前年対比	収入額	前年対比	収入額	前年対比	収入額	前年対比
諸	収 入	423,818	97.4	515,675	121.7	497,378	96.5	539,425	108.5	609,864	113.1
	延 滞 金	316,134	97.8	386,854	122.4	382,997	99.0	408,031	106.5	463,809	113.7
	加 算 金	107,648	96.2	128,566	119.4	114,364	89.0	131,014	114.6	145,996	111.4
	過少申告加算金	9,781	81.1	12,078	123.5	11,057	91.5	11,173	101.0	11,799	105.6
	不申告加算金	26,139	96.3	27,148	103.9	28,529	105.1	30,588	107.2	33,203	108.5
	重 加 算 金	71,728	98.7	89,340	124.6	74,778	83.7	89,253	119.4	100,994	113.2
	滞 納 処 分 費	36	72.0	255	708.3	17	6.7	380	2235.3	59	15.5

科 目	区 分	昭和63年度		平成元年度		平成2年度		平成3年度		平成4年度	
		収入額	前年対比	収入額	前年対比	収入額	前年対比	収入額	前年対比	収入額	前年対比
諸	収 入	615,146	100.9	573,691	93.3	723,337	126.1	742,047	102.6	737,594	99.4
	延 滞 金	440,584	95.0	417,163	94.7	494,549	118.6	475,082	96.1	475,052	99.9
	加 算 金	174,355	119.4	156,420	89.7	228,107	145.8	266,566	116.9	261,686	98.2
	過少申告加算金	24,944	211.4	16,991	68.1	18,211	107.2	35,173	193.1	16,458	46.8
	不申告加算金	35,749	107.7	23,304	65.2	26,609	114.2	23,893	89.8	15,845	66.3
	重 加 算 金	113,662	112.5	116,125	102.2	183,287	157.8	207,500	113.2	229,383	110.5
	滞 納 処 分 費	207	350.8	108	52.2	681	630.6	399	58.6	856	214.5

科 目	区 分	平成5年度		平成6年度		平成7年度		平成8年度		平成9年度	
		収入額	前年対比	収入額	前年対比	収入額	前年対比	収入額	前年対比	収入額	前年対比
諸	収 入	705,934	95.7	713,965	101.1	661,467	92.6	654,338	98.9	659,309	100.8
	延 滞 金	439,185	92.4	447,059	101.8	418,947	93.7	434,477	103.7	437,084	100.6
	加 算 金	266,143	101.7	265,978	99.9	242,250	91.1	219,127	90.5	222,023	101.3
	過少申告加算金	13,047	79.3	20,887	160.1	7,788	37.3	9,617	123.5	14,336	149.1
	不申告加算金	23,011	145.2	13,214	57.4	10,290	77.9	13,701	133.1	9,839	71.8
	重 加 算 金	230,085	100.3	231,877	100.8	224,172	96.7	195,809	87.3	197,848	101.0
	滞 納 処 分 費	606	70.8	928	153.1	270	29.1	734	271.9	202	27.5

(単位:千円、%)

科 目	区 分	平成10年度		平成11年度		平成12年度		平成13年度		平成14年度	
		収入額	前年対比	収入額	前年対比	収入額	前年対比	収入額	前年対比	収入額	前年対比
諸	収 入	609,684	92.5	605,698	99.3	655,434	108.2	373,468	57.0	417,872	111.9
	延 滞 金	418,185	95.7	431,377	103.2	432,110	100.2	295,200	68.3	320,576	108.6
	加 算 金	191,499	86.3	173,994	90.9	222,700	128.0	78,216	35.1	97,122	124.2
	過少申告加算金	15,161	105.8	11,316	74.6	24,547	216.9	13,554	55.2	21,777	160.7
	不申告加算金	10,727	109.0	9,251	86.2	10,790	116.6	4,440	41.1	4,629	104.3
	重 加 算 金	165,611	83.7	153,427	92.6	187,363	122.1	60,222	32.1	70,716	117.4
	滞 納 処 分 費	0	0.0	327	-	624	190.8	52	8.3	174	334.6

科 目	区 分	平成15年度		平成16年度		平成17年度		平成18年度		平成19年度	
		収入額	前年対比	収入額	前年対比	収入額	前年対比	収入額	前年対比	収入額	前年対比
諸	収 入	543,925	130.2	362,175	66.6	459,856	127.0	454,325	98.8	542,117	119.3
	延 滞 金	379,433	118.4	297,158	78.3	287,645	96.8	280,878	97.6	305,483	108.8
	加 算 金	164,492	169.4	64,670	39.3	171,880	265.8	172,745	100.5	236,385	136.8
	過少申告加算金	6,665	30.6	7,282	109.3	10,027	137.7	7,779	77.6	15,962	205.2
	不申告加算金	4,123	89.1	4,193	101.7	4,038	96.3	4,681	115.9	3,163	67.6
	重 加 算 金	153,704	217.4	53,195	34.6	157,815	296.7	160,285	101.6	217,260	135.5
	滞 納 処 分 費	0	0.0	347	-	331	95.4	702	212.1	249	35.5

科 目	区 分	平成20年度		平成21年度		平成22年度		平成23年度		平成24年度	
		収入額	前年対比	収入額	前年対比	収入額	前年対比	収入額	前年対比	収入額	前年対比
諸	収 入	507,504	93.6	385,630	76.0	346,627	89.9	282,231	81.4	433,426	153.6
	延 滞 金	410,364	134.3	302,764	73.8	302,095	99.8	244,160	80.8	382,570	156.6
	加 算 金	95,991	40.6	82,407	85.8	44,081	53.5	38,069	86.4	50,691	133.2
	過少申告加算金	11,865	74.3	12,256	103.3	8,777	71.6	4,187	47.7	3,941	94.1
	不申告加算金	2,665	84.3	2,304	86.5	2,381	103.3	723	30.4	2,464	340.8
	重 加 算 金	81,461	37.5	67,847	83.3	32,923	48.5	33,159	100.7	44,286	133.6
	滞 納 処 分 費	1,149	461.4	459	39.9	451	98.3	2	0.4	165	8250.0

科 目	区 分	平成25年度		平成26年度		平成27年度		平成28年度		平成29年度	
		収入額	前年対比	収入額	前年対比	収入額	前年対比	収入額	前年対比	収入額	前年対比
諸	収 入	384,422	88.7	354,018	92.1	305,772	86.4	333,781	109.2	320,133	95.9
	延 滞 金	354,384	92.6	302,837	85.5	274,061	90.5	281,535	102.7	258,141	91.7
	加 算 金	30,010	59.2	50,741	169.1	31,282	61.7	51,436	164.4	60,422	117.5
	過少申告加算金	1,604	40.7	2,925	182.4	1,642	56.1	9,857	600.3	5,246	53.2
	不申告加算金	2,711	110.0	2,722	100.4	1,992	73.2	3,327	167.0	9,090	273.2
	重 加 算 金	25,695	58.0	45,094	175.5	27,648	61.3	38,252	138.4	46,086	120.5
	滞 納 処 分 費	28	17.0	440	1571.4	429	97.5	810	188.8	1,570	193.8

(単位:千円、%)

科 目	区 分	平成30年度	
		収入額	前年対比
諸	収 入	331,802	103.6
	延 滞 金	242,117	93.8
	加 算 金	89,232	147.7
	過少申告加算金	5,025	95.8
	不申告加算金	5,440	59.8
	重 加 算 金	78,768	170.9
	滞 納 処 分 費	453	28.9

### 3 県税の納税義務者数等

(単位:人、件)

区分 年度	調 定		収 入		不 納 欠 損		未 納 繰 越		督促件数	過誤納金 未処理件数
	義務者数	件数	義務者数	件数	義務者数	件数	義務者数	件数		
昭和33年度	91,422	224,967	86,837	198,221	2,337	4,725	13,026	22,021	86,347	141
昭和34年度	79,107	196,502	76,197	175,868	2,300	3,856	9,425	16,778	65,678	205
昭和35年度	88,224	202,417	85,165	185,371	1,451	2,423	8,522	14,613	66,835	139
昭和36年度	91,590	208,755	88,641	192,942	861	1,607	7,533	14,206	63,804	194
昭和37年度	100,121	219,258	97,421	204,283	1,283	2,511	6,467	12,464	63,026	198
昭和38年度	126,275	251,596	123,322	238,593	924	1,873	6,165	11,130	68,919	358
昭和39年度	133,008	273,881	130,074	262,226	719	1,327	5,678	10,328	74,480	493
昭和40年度	134,574	304,785	132,780	296,095	495	1,059	3,681	7,631	75,500	467
昭和41年度	152,181	354,093	150,637	346,553	347	767	3,250	6,773	83,665	184
昭和42年度	177,554	416,858	175,653	408,912	269	639	3,494	7,307	98,325	130
昭和43年度	211,768	531,089	209,213	521,689	275	721	4,233	8,679	115,546	182
昭和44年度	235,649	637,676	233,118	627,776	411	1,268	4,586	8,632	150,845	161
昭和45年度	279,616	720,512	276,782	710,124	315	738	4,614	9,650	177,864	122
昭和46年度	292,573	788,028	290,371	783,686	267	762	4,175	8,931	175,967	121
昭和47年度	296,406	872,705	294,331	864,092	222	559	3,763	8,054	186,260	98
昭和48年度	342,879	976,164	339,965	966,068	315	913	4,475	9,183	194,708	181
昭和49年度	364,045	687,531	361,778	678,542	382	1,055	3,923	7,934	90,362	41
昭和50年度	400,558	757,829	397,844	748,050	304	1,015	4,249	8,764	103,400	175
昭和51年度	512,483	796,941	508,297	784,329	217	681	5,908	11,931	110,323	73
昭和52年度	534,474	838,887	530,762	825,141	224	599	5,875	13,147	121,460	335
昭和53年度	578,697	904,272	575,667	890,712	241	547	5,192	13,013	129,669	65
昭和54年度	627,273	975,623	623,272	960,147	264	623	7,120	14,853	138,891	113
昭和55年度	735,386	1,003,329	730,414	984,410	391	949	8,092	17,970	154,285	55
昭和56年度	657,403	1,031,728	651,316	1,007,889	489	1,070	10,908	22,769	162,348	79
昭和57年度	862,387	1,053,562	855,007	1,024,157	432	1,039	13,995	28,366	175,386	193
昭和58年度	869,617	1,072,358	860,809	1,034,955	543	1,345	17,630	36,058	182,748	66
昭和59年度	882,700	1,095,847	872,801	1,049,677	609	1,403	21,953	44,767	194,127	90
昭和60年度	887,399	1,114,741	877,710	1,061,465	910	2,531	23,984	50,745	201,783	76
昭和61年度	751,961	1,137,525	743,608	1,082,210	1,274	2,774	21,282	52,541	241,895	45
昭和62年度	766,591	1,168,105	759,365	1,115,398	1,264	3,086	17,424	49,621	238,906	38
昭和63年度	795,983	1,235,589	789,496	1,185,432	1,642	4,188	15,573	45,969	236,102	73
平成元年度	835,306	1,238,117	830,113	1,197,463	1,780	4,862	12,162	35,792	204,681	96
平成2年度	850,369	1,282,426	846,598	1,252,702	1,527	4,268	8,626	25,456	206,460	134
平成3年度	875,105	1,299,816	871,750	1,277,905	1,189	3,450	6,591	18,461	207,363	64
平成4年度	888,184	1,302,466	884,768	1,284,621	958	3,560	5,967	14,285	224,770	76
平成5年度	882,169	1,290,568	878,333	1,274,695	560	2,063	6,438	13,810	227,693	95
平成6年度	904,527	1,323,108	901,436	1,309,741	429	1,865	5,366	11,502	240,385	90
平成7年度	929,526	1,356,927	926,530	1,345,428	372	1,856	4,974	9,713	224,647	113
平成8年度	959,833	1,397,164	956,217	1,385,649	360	894	5,595	10,621	236,050	192
平成9年度	946,011	1,397,744	940,822	1,383,491	328	1,093	7,552	13,160	258,549	156
平成10年度	942,776	1,383,314	937,229	1,367,737	283	686	8,552	14,891	270,930	171
平成11年度	939,625	1,374,762	934,624	1,359,988	203	602	8,299	14,172	270,419	86
平成12年度	945,573	1,348,904	940,929	1,335,742	204	519	7,790	12,643	268,274	76
平成13年度	906,696	1,322,205	902,099	1,309,036	285	676	8,012	12,493	255,795	95
平成14年度	913,929	1,321,968	908,454	1,308,306	283	699	8,802	12,962	255,457	72
平成15年度	905,840	1,309,134	900,476	1,295,859	351	930	8,628	12,345	257,990	86
平成16年度	895,380	1,295,918	889,122	1,281,423	505	1,273	9,823	13,222	222,477	104
平成17年度	888,488	1,285,394	883,152	1,272,844	420	747	8,690	11,803	229,065	67
平成18年度	877,035	1,257,814	871,646	1,245,621	401	810	8,445	11,383	220,977	129
平成19年度	821,841	1,239,047	817,641	1,227,892	425	741	8,086	10,414	184,700	104
平成20年度	796,404	1,152,906	790,076	1,140,138	368	636	9,197	12,132	177,974	24
平成21年度	784,997	1,121,219	777,761	1,105,786	400	661	11,204	14,772	167,516	21
平成22年度	769,117	1,098,640	759,677	1,078,310	277	412	14,779	19,918	161,864	11
平成23年度	748,496	1,073,192	735,565	1,044,742	401	690	20,530	27,760	126,313	14
平成24年度	762,063	1,113,258	755,270	1,090,362	434	724	14,972	22,172	142,485	4
平成25年度	766,983	1,131,103	760,763	1,109,624	722	1,318	13,145	20,161	143,818	14
平成26年度	753,437	1,126,692	747,846	1,107,046	628	1,091	11,849	18,555	131,820	22
平成27年度	759,873	1,142,456	755,021	1,124,773	559	874	10,390	16,809	128,058	13
平成28年度	762,334	1,143,681	757,392	1,126,248	520	816	10,325	16,617	119,611	9
平成29年度	760,021	1,141,771	755,255	1,123,826	553	1,030	10,341	16,915	116,542	12
平成30年度	754,643	1,133,313	750,076	1,115,103	662	1,324	10,210	16,886	111,475	8

- (注) 1 個人県民税を除く。  
 2 調定及び収入の義務者数には、滞納繰越分を含まない。  
 3 過誤納金未処理の件数は、歳入還付分のみである。  
 4 昭和49年度から自動車税が年課税となる。

#### 4 過誤納金

(単位:円)

年度	区分	発 生 額 (合計金額)	処 理 額			年度末現在額 (未処理額)	還付加算金
			還 付	充 当	計		
平成10年度	歳入還付	2,534,724,079	2,458,112,541	73,412,347	2,531,524,888	3,199,191	32,400,578
	歳出還付	2,346,218,477	2,272,282,982	60,211,387	2,332,494,369	13,724,108	86,194,049
平成11年度	歳入還付	2,449,917,335	2,372,972,738	75,010,449	2,447,983,187	1,934,148	19,349,704
	歳出還付	3,642,622,260	3,558,017,504	57,416,387	3,615,433,891	27,188,369	143,316,196
平成12年度	歳入還付	2,689,353,487	2,621,057,207	64,391,559	2,685,448,766	3,904,721	20,244,254
	歳出還付	2,174,857,655	2,107,453,231	59,697,292	2,167,150,523	7,707,132	59,728,846
平成13年度	歳入還付	3,260,212,551	3,163,390,070	94,940,680	3,258,330,750	1,881,801	17,982,900
	歳出還付	2,234,284,109	2,156,017,903	59,008,420	2,215,026,323	19,257,786	52,232,000
平成14年度	歳入還付	2,757,414,829	2,626,727,465	128,628,630	2,755,356,095	2,058,734	14,540,678
	歳出還付	2,603,670,497	2,228,594,190	320,800,293	2,549,394,483	54,276,014	74,078,057
平成15年度	歳入還付	3,022,822,157	2,776,505,810	181,883,762	2,958,389,572	64,432,585	19,244,500
	歳出還付	1,961,633,137	1,907,050,285	42,559,525	1,949,609,810	12,023,327	46,409,265
平成16年度	歳入還付	2,566,463,945	2,509,043,685	54,252,811	2,563,296,496	3,167,449	10,628,400
	歳出還付	2,625,861,313	2,514,341,325	88,699,303	2,603,040,628	22,820,685	477,026,600
平成17年度	歳入還付	2,563,867,767	2,442,433,040	119,777,922	2,562,210,962	1,656,805	10,083,000
	歳出還付	1,993,290,510	1,645,125,404	308,776,083	1,953,901,487	39,389,023	35,072,000
平成18年度	歳入還付	2,454,863,300	2,410,008,132	43,900,819	2,453,908,951	954,349	10,571,807
	歳出還付	3,009,906,178	2,737,781,334	261,930,383	2,999,711,717	10,194,461	228,273,093
平成19年度	歳入還付	2,455,532,750	2,374,832,376	68,254,055	2,443,086,431	12,446,319	13,527,839
	歳出還付	2,116,022,695	1,829,798,995	271,695,537	2,101,494,532	14,528,163	37,723,861
平成20年度	歳入還付	2,873,214,146	2,687,604,514	184,234,128	2,871,838,642	1,375,504	22,541,500
	歳出還付	2,298,334,216	2,140,211,744	142,765,509	2,282,977,253	15,356,963	59,242,200
平成21年度	歳入還付	2,207,760,110	2,100,236,195	107,259,248	2,207,495,443	264,667	17,256,500
	歳出還付	5,194,332,407	5,042,734,914	144,312,122	5,187,047,036	7,285,371	134,631,100
平成22年度	歳入還付	1,461,058,463	1,389,948,707	71,037,045	1,460,985,752	72,711	3,926,433
	歳出還付	969,139,380	929,221,369	25,109,388	954,330,757	14,808,623	21,465,561
平成23年度	歳入還付	1,334,569,478	1,102,414,257	231,856,739	1,334,270,996	298,482	6,184,936
	歳出還付	1,188,863,963	1,148,278,280	25,389,708	1,173,667,988	15,195,975	30,400,005
平成24年度	歳入還付	1,558,436,115	1,505,661,761	52,738,239	1,558,400,000	36,115	5,277,808
	歳出還付	930,586,664	887,546,002	31,109,331	918,655,333	11,931,331	35,399,745
平成25年度	歳入還付	2,123,019,108	2,031,321,214	91,183,129	2,122,504,343	514,765	11,563,282
	歳出還付	1,145,294,314	1,102,358,980	24,071,759	1,126,430,739	18,863,575	25,959,333
平成26年度	歳入還付	2,282,274,917	2,182,569,490	97,483,765	2,280,053,255	2,221,662	6,120,615
	歳出還付	1,297,841,950	1,255,784,327	31,258,054	1,287,042,381	10,799,569	12,246,296
平成27年度	歳入還付	2,621,426,351	2,565,875,970	55,036,798	2,620,912,768	513,583	6,227,076
	歳出還付	1,753,905,075	1,715,197,525	24,952,559	1,740,150,084	13,754,991	11,951,114
平成28年度	歳入還付	3,258,453,884	3,222,950,529	35,211,047	3,258,161,576	292,308	8,918,069
	歳出還付	2,639,074,191	2,499,842,711	49,100,855	2,548,943,566	90,130,625	32,250,176
平成29年度	歳入還付	3,012,257,809	2,977,633,953	33,991,879	3,011,625,832	631,977	6,194,821
	歳出還付	3,776,117,823	3,727,897,091	20,246,563	3,748,143,654	27,974,169	32,087,200
平成30年度	歳入還付	2,965,277,242	2,916,641,144	48,556,784	2,965,197,928	79,314	8,517,331
	歳出還付	2,437,996,748	2,399,748,731	21,543,616	2,421,292,347	16,704,401	17,004,655

## 5 不納欠損

(単位:件、円)

区分 年度	法第15条の7第4項該当のもの (処分停止後3年経過消滅)		法第18条第1項該当のもの(5年消滅時効)				法第15条の7第5項該当のもの (納付(入)義務直ちに消滅等)		計	
	件数	金額	滞納処分停止中のもの		その他のもの		件数	金額		
			件数	金額	件数	金額				
昭和40年度	740	4,200,504	186	881,336	115	1,179,212	20	242,614	1,061	6,503,666
昭和41年度	475	3,430,907	240	1,664,575	52	1,246,186	0	71,539	767	6,413,207
昭和42年度	344	3,095,135	252	2,657,427	29	1,134,440	14	4,912,000	639	11,799,002
昭和43年度	486	5,215,932	215	2,771,774	8	1,321,168	12	7,959,956	721	17,268,830
昭和44年度	1,110	9,684,213	117	2,920,483	2	508,928	39	1,766,070	1,268	14,879,694
昭和45年度	630	10,082,501	88	5,106,694	3	2,550,321	17	5,497,888	738	23,237,404
昭和46年度	682	8,513,233	73	2,019,596	5	1,477,335	2	2,133,969	762	14,144,133
昭和47年度	471	7,361,522	75	3,935,445	11	330,717	2	4,837,980	559	16,465,664
昭和48年度	727	13,383,778	170	4,273,558	9	694,567	7	322,666	913	18,674,569
昭和49年度	943	16,439,531	97	4,549,038	12	827,369	3	588,848	1,055	22,404,786
昭和50年度	886	16,126,535	128	4,158,374	1	994,827	0	91,213	1,015	21,370,949
昭和51年度	542	12,005,680	126	3,541,539	13	1,873,838	0	336,226	681	17,757,283
昭和52年度	483	21,566,470	84	4,483,555	22	844,952	10	6,040,138	599	32,935,115
昭和53年度	331	15,191,516	144	5,156,653	41	2,275,218	31	16,527,255	547	39,150,642
昭和54年度	440	17,032,025	172	9,359,553	11	4,811,428	0	1,048,375	623	32,251,381
昭和55年度	733	60,944,499	2	586,185	214	12,870,729	0	2,856,914	949	77,258,327
昭和56年度	803	45,558,501	267	12,593,228	0	6,348,768	0	1,417,026	1,070	65,917,523
昭和57年度	738	36,564,854	300	23,497,460	0	9,502,428	1	4,274,046	1,039	73,838,788
昭和58年度	922	51,088,907	407	24,456,085	0	10,961,715	16	3,834,577	1,345	90,341,284
昭和59年度	803	46,149,704	572	35,947,639	0	19,527,089	28	11,128,891	1,403	112,753,323
昭和60年度	1,631	149,415,376	900	40,550,527	0	23,052,789	0	6,619,875	2,531	219,638,567
昭和61年度	1,448	103,274,282	1,320	47,544,178	0	30,263,680	6	5,547,386	2,774	186,629,526
昭和62年度	1,669	105,575,798	1,417	71,244,751	0	42,176,451	0	4,643,423	3,086	223,640,423
昭和63年度	2,192	97,131,178	1,995	85,216,734	0	45,943,455	1	4,598,706	4,188	232,890,073
平成元年度	2,912	182,038,628	1,920	77,320,939	0	35,153,528	30	5,946,159	4,862	300,459,254
平成2年度	2,680	120,931,663	1,588	92,161,453	0	34,828,697	0	6,421,719	4,268	254,343,532
平成3年度	1,973	173,131,233	1,477	157,325,798	0	29,288,324	0	16,571,606	3,450	376,316,961
平成4年度	2,813	212,367,882	747	114,109,820	0	29,705,997	0	11,782,220	3,560	367,965,919
平成5年度	1,516	211,780,261	547	72,627,968	0	29,471,150	0	5,469,727	2,063	319,349,106
平成6年度	1,562	151,092,093	300	58,124,155	0	34,449,022	3	5,231,333	1,865	248,896,603
平成7年度	1,686	445,046,829	167	65,801,225	0	35,960,640	3	5,245,526	1,856	552,054,220
平成8年度	1,789	181,379,392	744	99,164,901	0	43,596,137	0	25,037,516	2,533	349,177,946
平成9年度	3,034	133,368,145	489	109,275,106	0	60,248,738	0	21,603,314	3,523	324,495,303
平成10年度	1,154	125,043,796	370	97,924,446	0	63,167,596	4	19,317,464	1,528	305,453,302
平成11年度	1,163	111,059,356	428	72,307,211	0	60,493,687	0	9,758,374	1,591	253,618,628
平成12年度	1,301	75,600,431	354	108,424,105	0	66,223,618	0	16,536,369	1,655	266,784,523
平成13年度	928	103,612,973	232	96,774,245	0	59,463,149	27	53,378,894	1,187	313,229,261
平成14年度	748	159,270,497	370	39,730,112	0	140,178,712	5	107,192,689	1,123	446,372,010
平成15年度	1,424	1,307,203,176	360	30,762,514	1	123,463,485	36	65,348,053	1,821	1,526,777,228
平成16年度	685	70,660,659	86	4,422,212	0	19,575,791	0	4,153,132	771	98,811,794
平成17年度	908	84,639,099	331	74,533,271	0	75,781,996	107	555,487,422	1,346	790,441,788
平成18年度	1,423	394,979,224	208	22,088,395	1	111,666,370	17	37,023,216	1,649	565,757,205
平成19年度	842	241,180,757	207	57,933,473	1	71,785,223	3	42,347,603	1,053	413,247,056
平成20年度	634	115,326,556	235	43,837,893	0	55,811,107	49	50,818,399	918	265,793,955
平成21年度	792	185,669,366	207	47,185,943	0	37,026,855	40	55,964,408	1,039	325,846,572
平成22年度	587	151,294,846	122	52,000,943	0	18,190,578	7	43,511,769	716	264,998,136
平成23年度	619	193,252,843	169	62,879,290	1	29,622,387	123	161,639,152	912	447,393,672
平成24年度	581	179,769,370	312	125,873,942	0	101,759,122	9	32,313,615	902	439,716,049
平成25年度	1,111	224,676,136	423	181,731,484	0	85,380,331	41	30,011,836	1,575	521,799,787
平成26年度	714	184,953,281	543	131,040,413	0	85,604,628	45	15,231,357	1,302	416,829,679
平成27年度	347	118,426,199	634	106,327,741	0	64,816,060	42	16,609,385	1,023	306,179,385
平成28年度	444	104,942,302	419	67,168,958	0	43,131,011	53	26,225,738	916	241,468,009
平成29年度	673	101,697,354	437	53,070,341	0	33,907,294	58	46,455,414	1,168	235,130,403
平成30年度	4,453	82,528,717	4,240	78,528,322	3,679	31,864,643	2,864	49,891,253	15,236	242,812,935

(注) 1 件数及び金額には税外収入分を含む。  
2 個人県民税分については金額のみ含まれる。



### 第3章 徵收狀況

# 1 県税の時期別徴収状況(個人県民税を除く)

区分 年度	調 定 額		納 期 内 収 入		納 期 後 収 入			
					差 押 前 収 入		出 張 徴 収	
	件数	金額	件数	金額	件数	金額	件数	金額
昭和63年度	1,235,589	166,735,479,125	798,455	139,970,438,121	368,523	23,654,153,196	7,473	347,697,928
平成元年度	1,238,117	172,870,333,432	818,320	143,278,484,403	360,332	26,605,919,489	7,787	306,332,756
平成2年度	1,282,426	190,500,181,217	846,202	156,499,706,246	388,067	31,217,292,452	6,512	270,728,413
平成3年度	1,299,816	197,253,358,088	875,588	163,328,337,029	386,730	31,013,806,343	5,955	229,081,323
平成4年度	1,302,466	186,011,949,664	878,361	151,502,657,299	393,609	32,063,269,032	4,201	190,545,191
平成5年度	1,290,568	179,836,733,311	859,281	144,880,983,508	402,856	32,602,129,985	4,137	147,651,188
平成6年度	1,323,108	190,945,125,354	888,015	151,578,284,824	409,208	37,091,332,179	3,621	140,938,809
平成7年度	1,356,997	196,902,962,335	923,053	156,773,383,558	411,011	38,042,709,088	3,194	118,242,191
平成8年度	1,388,348	199,295,397,819	960,380	159,808,105,417	415,043	38,750,360,461	3,041	105,086,917
平成9年度	1,397,744	200,438,570,978	952,197	160,247,088,270	420,549	38,140,633,180	2,762	98,211,012
平成10年度	1,383,314	209,632,818,566	926,689	170,712,125,234	429,906	36,895,161,823	2,201	93,170,182
平成11年度	1,374,762	193,694,709,274	907,017	153,225,222,991	441,464	37,292,652,848	1,916	66,604,594
平成12年度	1,348,904	200,165,203,548	906,131	162,211,360,885	420,626	34,922,655,818	1,556	127,939,908
平成13年度	1,322,205	192,474,394,328	884,297	154,863,291,161	414,957	33,628,463,819	1,114	40,480,261
平成14年度	1,321,968	168,261,225,443	895,112	131,050,266,830	403,844	32,882,214,779	925	33,266,372
平成15年度	1,309,134	167,195,569,870	889,026	130,544,775,684	399,118	33,018,018,375	706	25,309,150
平成16年度	1,295,918	170,933,142,523	875,326	137,502,329,132	398,950	31,077,162,439	582	21,415,157
平成17年度	1,285,394	177,463,202,837	872,212	143,354,090,212	393,419	32,098,076,578	332	13,639,952
平成18年度	1,257,814	184,776,871,639	865,353	150,703,060,678	374,131	32,060,143,295	262	10,220,711
平成19年度	1,239,047	192,316,701,521	858,584	156,640,019,119	364,397	33,932,368,694	104	3,699,352
平成20年度	1,152,906	180,210,522,166	851,941	153,193,382,859	279,629	25,293,628,630	145	3,879,690
平成21年度	1,121,219	142,117,342,264	798,550	115,339,252,598	299,173	25,006,337,739	60	2,706,790
平成22年度	1,098,640	128,975,431,723	782,495	104,172,407,271	289,185	22,834,348,141	44	1,361,711
平成23年度	1,073,192	125,016,863,751	880,114	106,591,066,656	164,301	16,566,159,091	72	2,184,169
平成24年度	1,113,258	137,440,832,553	847,319	113,519,886,356	239,457	22,276,326,031	171	5,246,712
平成25年度	1,131,103	142,916,687,758	871,192	119,375,969,831	234,362	21,709,458,083	137	4,616,580
平成26年度	1,126,692	152,719,972,829	876,291	129,568,269,589	226,507	21,583,498,544	78	3,519,219
平成27年度	1,142,456	178,803,659,019	899,106	155,300,152,634	220,723	21,898,713,935	70	1,958,724
平成28年度	1,143,681	180,344,153,351	907,786	157,615,247,018	213,700	21,216,658,291	69	2,404,002
平成29年度	1,141,771	180,675,317,045	918,075	158,379,839,998	200,487	20,817,629,077	34	3,879,100
平成30年度	1,133,313	179,565,128,213	920,527	157,460,405,145	189,491	20,330,329,571	26	886,900

(注) 収入額は、過誤納金未処理額を除く。

(単位:件、円)

納期後収入				収入額計		年度
差押後収入						
直納 (含合庁内領収)		滞納処分収入 (含換価収入)		件数	金額	
件数	金額	件数	金額			
9,575	378,484,094	1,406	68,433,712	1,185,432	164,419,207,051	昭和63年度
9,106	331,240,350	1,918	84,507,532	1,197,463	170,606,484,530	平成元年度
10,272	384,330,758	1,649	84,928,199	1,252,702	188,456,986,068	平成2年度
8,528	336,238,027	1,104	59,366,969	1,277,905	194,966,829,691	平成3年度
7,672	345,447,336	778	48,902,874	1,284,621	184,150,821,732	平成4年度
7,508	325,244,796	913	48,767,143	1,274,695	178,004,776,620	平成5年度
8,012	327,149,556	885	115,073,388	1,309,741	189,252,778,756	平成6年度
7,189	309,548,258	981	83,919,364	1,345,428	195,327,802,459	平成7年度
6,206	287,814,207	979	47,061,840	1,385,649	198,998,428,842	平成8年度
6,365	262,168,200	1,618	79,228,153	1,383,491	198,827,328,815	平成9年度
6,639	325,700,525	2,302	141,651,394	1,367,737	208,167,809,158	平成10年度
6,864	431,256,149	2,727	179,045,667	1,359,988	191,194,782,249	平成11年度
5,060	217,343,337	2,369	140,849,120	1,335,742	197,620,149,068	平成12年度
6,472	334,703,531	2,196	151,520,438	1,309,036	189,018,459,210	平成13年度
6,176	390,859,472	2,249	426,288,716	1,308,306	164,782,896,169	平成14年度
4,716	311,662,907	2,293	124,954,730	1,295,859	164,024,720,846	平成15年度
4,086	346,008,572	2,479	131,609,462	1,281,423	169,078,524,762	平成16年度
3,584	162,210,438	3,297	162,601,720	1,272,844	175,790,618,900	平成17年度
2,762	122,165,600	3,114	165,238,819	1,245,622	183,060,829,103	平成18年度
1,990	108,025,585	2,817	170,914,309	1,227,892	190,855,027,059	平成19年度
2,318	24,613,737	6,105	212,511,140	1,140,138	178,728,016,056	平成20年度
3,093	167,917,903	4,910	235,510,374	1,105,786	140,751,725,404	平成21年度
2,620	149,622,810	3,966	132,236,751	1,078,310	127,289,976,684	平成22年度
153	6,445,835	102	3,586,921	1,044,742	123,169,442,672	平成23年度
1,522	108,588,182	1,893	72,212,624	1,090,362	135,982,259,905	平成24年度
1,563	139,071,209	2,370	86,115,961	1,109,624	141,315,231,664	平成25年度
2,087	122,365,285	2,083	81,955,661	1,107,046	151,359,608,298	平成26年度
2,309	163,298,973	2,565	81,892,116	1,124,773	177,446,016,382	平成27年度
2,222	224,901,206	2,471	83,971,001	1,126,248	179,143,181,518	平成28年度
2,152	146,541,696	3,078	109,630,716	1,123,826	179,457,520,587	平成29年度
2,262	136,089,525	2,798	119,360,705	1,115,103	178,047,071,846	平成30年度

## 2 未納繰越額の処理状況(個人県民税を除く)

区分 年度	差押中のもの		徴収猶予中のもの		換価猶予中のもの		交 付 要 求 (参加差押)中のもの	
	金 額	構成比	金 額	構成比	金 額	構成比	金 額	構成比
昭和 63 年度	376,116,056	17.1	14,832,222	0.7	0	0.0	221,933,069	10.1
平成元年度	502,645,429	24.3	58,098,239	2.8	0	0.0	226,296,474	10.9
平成2年度	430,907,799	22.6	145,516,856	7.7	5,536,442	0.3	143,439,375	7.6
平成3年度	522,343,782	25.6	336,111,236	16.4	23,500,100	1.1	132,860,034	6.5
平成4年度	318,261,725	19.5	160,865,971	9.9	30,367,203	1.9	84,621,185	5.2
平成5年度	348,444,769	21.1	161,994,140	9.9	69,879,515	4.2	53,591,678	3.2
平成6年度	379,944,181	23.9	160,244,450	10.1	113,152,675	7.1	64,292,627	4.0
平成7年度	345,214,880	28.5	241,604,795	19.9	0	0.0	57,114,291	4.7
平成8年度	301,537,095	22.8	362,304,867	27.3	0	0.0	71,317,059	5.4
平成9年度	335,765,900	22.0	347,546,793	22.8	0	0.0	79,854,971	5.2
平成10年度	493,754,151	35.8	29,723,935	2.2	0	0.0	53,606,491	3.9
平成11年度	1,468,512,457	60.5	33,455,100	1.4	0	0.0	175,666,487	7.2
平成12年度	426,095,189	17.0	235,901,643	9.4	0	0.0	44,002,970	1.8
平成13年度	1,077,204,140	31.9	231,936,568	6.9	0	0.0	50,602,115	1.5
平成14年度	980,821,080	29.4	229,639,970	6.9	0	0.0	30,764,217	0.9
平成15年度	728,427,838	38.8	104,989,882	5.6	0	0.0	30,716,010	1.6
平成16年度	619,554,230	36.3	90,182,948	5.3	0	0.0	24,567,131	1.4
平成17年度	249,931,492	19.7	83,042,614	6.5	0	0.0	19,339,294	1.5
平成18年度	203,462,861	14.7	310,783,272	22.4	0	0.0	16,266,607	1.2
平成19年度	247,310,891	19.1	329,958,960	25.5	0	0.0	19,473,332	1.5
平成20年度	205,640,909	14.7	256,789,368	18.4	0	0.0	104,595,256	7.5
平成21年度	234,012,718	19.3	65,788,763	5.4	0	0.0	121,134,361	10.0
平成22年度	126,750,765	7.8	281,154,863	17.3	0	0.0	144,023,158	8.8
平成23年度	155,389,008	9.0	205,128,259	11.9	0	0.0	54,875,897	3.2
平成24年度	90,697,927	6.5	112,938,644	8.1	0	0.0	48,082,954	3.4
平成25年度	102,714,401	6.9	109,588,725	7.4	0	0.0	30,444,559	2.1
平成26年度	161,534,665	12.4	119,352,520	9.2	0	0.0	20,207,963	1.6
平成27年度	112,793,447	8.9	40,312,884	3.2	316,236	0.0	80,051,294	6.3
平成28年度	90,192,705	8.0	150,271,576	13.3	13,633,131	1.2	18,536,464	1.7
平成29年度	96,262,105	8.4	101,925,166	8.9	15,835,795	1.4	42,558,545	3.7
平成30年度	341,480,638	24.1	103,741,495	7.3	6,696,348	0.5	58,260,202	4.1

(単位:円、%)

徴収嘱託中のもの		滞納処分停止中のもの		その他のもの		未納繰越額計
金額	構成比	金額	構成比	金額	構成比	金額
2,425,920	0.1	461,758,323	21.0	1,118,477,173	51.0	2,195,542,763
1,916,450	0.1	592,344,212	28.6	688,645,715	33.3	2,069,946,519
433,420	0.0	640,073,625	33.6	537,321,450	28.2	1,903,228,967
1,114,300	0.1	512,742,054	25.1	515,587,849	25.2	2,044,259,355
215,700	0.0	642,268,347	39.4	392,777,611	24.1	1,629,377,742
215,700	0.0	591,715,698	35.9	422,634,921	25.7	1,648,476,421
329,700	0.1	579,989,223	36.5	290,565,503	18.3	1,588,518,359
215,700	0.0	295,522,623	24.4	272,065,781	22.5	1,211,738,070
234,136	0.0	236,000,989	17.8	353,838,575	26.7	1,325,232,721
215,700	0.0	179,394,338	11.8	580,835,410	38.2	1,523,613,112
215,700	0.0	158,105,784	11.5	641,958,446	46.6	1,377,364,507
207,276	0.0	179,961,650	7.4	570,808,351	23.5	2,428,611,321
207,276	0.0	1,401,694,015	55.8	403,950,020	16.1	2,511,851,113
207,276	0.0	1,468,878,647	43.5	549,358,402	16.3	3,378,187,148
0	0.0	1,432,275,814	42.9	664,814,164	19.9	3,338,315,245
0	0.0	481,304,604	25.6	531,995,816	28.3	1,877,434,150
0	0.0	552,011,885	32.4	419,066,969	24.6	1,705,383,163
0	0.0	563,729,881	44.4	353,830,382	27.9	1,269,873,663
0	0.0	375,828,970	27.1	479,073,983	34.6	1,385,415,693
0	0.0	257,169,141	19.9	440,828,567	34.0	1,294,740,891
0	0.0	290,116,179	20.7	542,056,270	38.7	1,399,197,982
0	0.0	233,086,633	19.3	556,766,857	46.0	1,210,789,332
0	0.0	301,034,257	18.5	776,216,725	47.6	1,629,179,768
0	0.0	243,973,704	14.2	1,060,287,393	61.7	1,719,654,261
0	0.0	252,827,675	18.1	894,090,288	63.9	1,398,637,488
0	0.0	207,831,397	14.0	1,033,913,753	69.6	1,484,492,835
0	0.0	207,687,476	16.0	789,654,384	60.8	1,298,437,008
0	0.0	209,879,112	16.5	828,023,188	65.1	1,271,376,161
0	0.0	215,608,361	19.1	638,425,014	56.7	1,126,667,251
0	0.0	232,074,130	20.3	655,239,591	57.3	1,143,895,332
0	0.0	251,420,402	17.7	656,156,364	46.3	1,417,755,449

### 3 差 押 等(個人県民税を除く)

(単位:件、円)

区分 年度	差 押					
	動 産		その他の財産		計	
	件数	金額	件数	金額	件数	金額
昭和63年度	773	48,913,371	9,265	437,338,290	10,038	486,251,661
平成元年度	535	28,381,501	9,195	1,048,066,350	9,730	1,076,447,851
平成2年度	243	22,442,949	10,025	594,733,362	10,268	617,176,311
平成3年度	214	44,918,303	8,844	1,596,036,937	9,058	1,640,955,240
平成4年度	395	15,835,109	10,318	522,960,463	10,713	538,795,572
平成5年度	83	36,852,571	9,622	687,073,935	9,705	723,926,506
平成6年度	104	13,144,869	9,971	1,475,076,752	10,075	1,488,221,621
平成7年度	72	10,576,342	9,687	724,470,391	9,759	735,046,733
平成8年度	58	1,805,609	8,785	572,628,081	8,843	574,433,690
平成9年度	36	1,694,491	11,481	861,826,855	11,517	863,521,346
平成10年度	260	9,693,891	14,648	1,725,693,386	14,908	1,735,387,277
平成11年度	363	698,097,802	16,838	2,886,929,584	17,201	3,585,027,386
平成12年度	468	61,133,317	14,000	1,495,244,671	14,468	1,556,377,988
平成13年度	89	722,060,720	14,841	9,282,926,549	14,930	10,004,987,269
平成14年度	211	231,614,078	12,799	2,067,870,971	13,010	2,299,485,049
平成15年度	21	50,728,768	13,877	5,051,382,308	13,898	5,102,111,076
平成16年度	21	23,611,830	12,223	832,777,869	12,244	856,389,699
平成17年度	18	4,758,804	14,191	990,704,508	14,209	995,463,312
平成18年度	119	31,666,591	13,156	1,258,823,819	13,275	1,290,490,410
平成19年度	12	25,419,579	12,826	1,094,130,907	12,838	1,119,550,486
平成20年度	50	34,290,212	14,905	1,057,938,792	14,955	1,092,229,004
平成21年度	67	32,620,321	16,257	1,459,830,374	16,324	1,492,450,695
平成22年度	71	22,965,359	12,655	694,114,806	12,726	717,080,165
平成23年度	0	0	933	107,030,329	933	107,030,329
平成24年度	7	501,593	5,394	371,578,015	5,401	372,079,608
平成25年度	1	22,000	7,421	597,467,727	7,422	597,489,727
平成26年度	42	7,536,866	8,326	660,447,603	8,368	667,984,469
平成27年度	103	36,659,914	8,947	792,976,558	9,050	829,636,472
平成28年度	24	8,419,327	8,026	494,686,726	8,050	503,106,053
平成29年度	74	2,586,394	9,198	585,662,037	9,272	588,248,431
平成30年度	44	1,701,523	8,302	2,008,584,395	8,346	2,010,285,918

#### 4 滞納処分の停止(個人県民税を除く)

年度	区分	前年度より繰越 a		当年度停止 b		収入(減額含む) c	
		件数	金額	件数	金額	件数	金額
昭和 63 年度		11,776	409,361,354	3,718	175,777,049	31	1,170,549
平成 元 年度		11,244	461,758,323	4,162	326,344,910	40	1,594,838
平成 2 年度		10,503	592,344,212	2,315	189,476,588	33	1,726,243
平成 3 年度		8,516	640,073,625	2,133	115,131,251	12	173,660
平成 4 年度		7,186	512,742,054	1,998	361,663,343	6	253,760
平成 5 年度		5,616	642,268,347	892	133,520,334	10	553,213
平成 6 年度		4,434	591,715,698	1,113	92,538,248	10	386,284
平成 7 年度		3,671	579,989,223	639	79,181,506	6	226,300
平成 8 年度		2,448	295,522,623	646	78,720,805	0	38,798
平成 9 年度		2,200	236,000,989	499	31,103,500	1	81,100
平成 10 年度		1,605	179,394,338	603	66,721,547	6	345,289
平成 11 年度		1,515	158,105,784	724	93,319,641	3	148,071
平成 12 年度		1,634	179,961,650	882	1,256,975,411	16	2,016,660
平成 13 年度		1,980	1,401,694,015	1,382	145,285,605	11	353,003
平成 14 年度		2,675	1,468,844,647	897	105,042,956	15	1,580,880
平成 15 年度		2,857	1,432,275,814	727	343,774,680	23	1,272,816
平成 16 年度		2,629	481,304,604	772	224,103,036	13	290,146
平成 17 年度		2,102	552,011,885	618	423,695,553	15	9,098,327
平成 18 年度		2,025	563,729,881	752	143,889,903	12	723,365
平成 19 年度		1,946	375,828,970	432	50,051,102	25	1,513,172
平成 20 年度		1,604	257,169,141	654	119,995,858	10	330,166
平成 21 年度		1,599	290,116,179	854	99,863,842	23	981,500
平成 22 年度		1,744	233,086,633	1,227	126,129,192	33	1,535,902
平成 23 年度		2,516	301,034,257	1,128	73,117,535	51	2,351,820
平成 24 年度		2,897	243,973,704	627	77,975,144	62	3,169,481
平成 25 年度		2,635	252,827,675	981	79,713,366	35	2,714,528
平成 26 年度		2,140	207,831,397	1,218	78,372,996	10	11,295,694
平成 27 年度		2,205	207,687,476	1,362	90,395,768	25	887,968
平成 28 年度		2,642	209,879,112	1,077	81,979,421	17	604,893
平成 29 年度		2,850	215,608,361	1,377	93,053,848	22	1,000,760
平成 30 年度		3,122	232,074,130	1,576	122,699,656	29	1,533,668

(単位:件、円)

取消 d		欠損 e		現在 a+b-c-d-e		年度
件数	金額	件数	金額	件数	金額	
31	1,480,220	4,188	120,729,311	11,244	461,758,323	昭和63年度
1	261,800	4,862	193,902,383	10,503	592,344,212	平成元年度
1	54,750	4,268	139,966,182	8,516	640,073,625	平成2年度
1	20,120	3,450	242,269,042	7,186	512,742,054	平成3年度
2	133,100	3,560	231,750,190	5,616	642,268,347	平成4年度
1	39,500	2,063	183,480,270	4,434	591,715,698	平成5年度
1	50,200	1,865	103,828,239	3,671	579,989,223	平成6年度
0	0	1,856	363,421,806	2,448	295,522,623	平成7年度
0	0	894	138,203,641	2,200	236,000,989	平成8年度
0	0	1,093	87,629,051	1,605	179,394,338	平成9年度
1	19,911	686	87,644,901	1,515	158,105,784	平成10年度
0	0	602	71,315,704	1,634	179,961,650	平成11年度
1	23,019	519	33,203,367	1,980	1,401,694,015	平成12年度
0	0	676	77,747,970	2,675	1,468,878,647	平成13年度
1	16,880	699	140,014,029	2,857	1,432,275,814	平成14年度
2	58,200	930	1,293,414,874	2,629	481,304,604	平成15年度
13	3,871,011	1,273	149,234,598	2,102	552,011,885	平成16年度
3	168,956	747	402,710,274	2,025	563,729,881	平成17年度
10	521,006	809	330,546,443	1,946	375,828,970	平成18年度
9	298,688	740	166,899,071	1,604	257,169,141	平成19年度
13	3,410,526	636	83,308,128	1,599	290,116,179	平成20年度
25	1,084,360	661	154,827,528	1,744	233,086,633	平成21年度
10	370,395	412	56,275,271	2,516	301,034,257	平成22年度
10	239,602	686	127,586,666	2,897	243,973,704	平成23年度
103	6,016,532	724	59,935,160	2,635	252,827,675	平成24年度
123	5,031,857	1,318	116,963,259	2,140	207,831,397	平成25年度
52	5,293,700	1,091	61,927,523	2,205	207,687,476	平成26年度
26	1,049,688	874	86,266,476	2,642	209,879,112	平成27年度
36	1,340,697	816	74,304,582	2,850	215,608,361	平成28年度
53	1,686,193	1,030	73,901,126	3,122	232,074,130	平成29年度
40	1,518,798	1,324	100,300,918	3,305	251,420,402	平成30年度



## 第4章 その他



# 1 県税の変遷

税目	年度	昭和21年度	昭和22年度	昭和23年度	昭和24年度	昭和25年度
地 租 附 加 税	本税額の 200/100		地租土地賃貸価格 144/100～43.2/100	100/100	250/100	
家 屋 税 附 加 税	本税額の 200/100		家屋税賃貸価格 25.5/100	125/100	250/100	
営 業 税 附 加 税	本税額の 200/100		営業税利益 7.5/100			
鉱 区 税 附 加 税	本税額の 10/100		1,000坪 2円～4円	鉱区税10円～20円	15円～30円	30円～60円
県 民 税 法 人	1法人 60円		540円	540円	700円	
県 民 税 個 人	1 戸 60円		540円	540円	700円	
船 舶 税	1トシ 5円～1円50銭		1種 1トシ 5円～15円 2種 取得価格 25/1,000	60円～100円 5/100	60円～100円 5/100	
自 動 車 税	1両 40円～200円		1種 1両 100円～650円 2種 取得価格 25/1,000	1台 600円～3,500円 5/100	600円～3,500円 5/100	500円～14,200円
電 柱 税	1本(1基) 1円50銭～15円		5円～47円	11円～108円	11円～108円	
軌 道 税			1メートル 1円	3円	3円	
不 動 産 取 得 税	価格の 25/1,000		25/1,000	10/100	10/100	
漁 業 権 税 1種	漁業権1権利 3円～10円		20円～120円	20円～120円	200円～1,000円	評定賃貸料
漁 業 権 税 2種	1件 5円～30円		第1種定額 120/100	120/100	100/100	10/100
狩 猟 者 税	狩猟免許税 20/100		50/100	狩猟免許件数 500円～2,400円	1,800円	3,600円
芸 妓 税	芸妓酌婦1人 4円～20円		4円～20円			
電 話 加 入 権 税 1種	1件 30円～50円		90円～250円	57円～1,000円	電話税 1ヶ 57円～1,000円	
電 話 加 入 権 税 2種	取得1件 50円		150円	600円	加入 300円	
木 材 引 取 税	1石 3円		3円	木材引取税 4/100	4/100	
牛 馬 税	1頭 10円		10円	家畜税 1頭 15円～75円	15円～75円	50円～150円
入 湯 税	1人1泊 25銭～50銭		1円～3円	1円50銭～10円	1円50銭～10円	
地 租 税	本税 10/100		3.2/100	2.3/100	4/100	
家 屋 税 割	本税 10/100		3.2/100	2.3/100	4/100	
営 業 税 割	本税 10/100		3.2/100	5.7/100	事業税割 4/100	
特 別 所 得 税 割					特別所得税割 4/100	
遊 興 税			料理花代	10/100～75/100	遊興飲食税 10/100～75/100	40/100～100/100
ラ ジ オ 税			1個 2円50銭～5円	2円50銭～5円		
原 動 機 税			1馬力 1円50銭～5円	15円～30円	15円～30円	
果 樹 税			1本 5円～10円 収穫高 知事の定めた額	3円～8円 1貫 1円50銭～2円50銭 1反 80円～140円	3円～8円 1円50銭～2円50銭 80円～140円	3円～8円 1円50銭～2円50銭
事 業 税				法人所得 5/100～7.5/100 個人所得 5/100～7.5/100 (免税点) 4,800円	所得 5.7/100～8.6/100 収入金額 1.15/100 (免税点) 4,800円	法人所得 8/100～12/100 収入金額 2.4/100 (免税点) 25,000円
特 別 所 得 税				4/100～5/100 (免税点) 4,800円	4.6/100～5.7/100 (免税点) 4,800円	6.4/100～8/100 (免税点) 4,800円
鉱 産 税				販売価格 4/1,000	4/1,000	
入 湯 税				料金 20/100～50/100	20/100～50/100	40/100～100/100
酒 消 費 税				小売価格 2.5/100	2.5/100	
電 気 ガ ス 税				料金 1キロワット72円	5/100	
ミ シ ン 税				1台 100円～130円	100円～130円	

税目	年度	昭和26年度	昭和27年度	昭和28年度	昭和29年度	昭和30年度
事業税	普通法人	12/100	12/100	12/100	10/100～12/100	10/100～12/100
	特別法人	2.4/100	8/100	8/100	8/100	8/100
	収入金課税法人	1.6/100	1.6/100	1.6/100	1.5/100	15/100
	第1種事業	12/100	12/100	12/100	8/100	8/100
	第2種事業	8/100	8/100	8/100	6/100 第3種4/100	6/100 第3種4/100
	免税点	2万5千円	基礎控除 3万8千円	5万円	7万	10万円
特別所得税	第1種	6.4/100	6.4/100	6.4/100		
	第2種	8/100	8/100	8/100		
遊興飲食税	免税点	2万5千円	基礎控除 3万8千円	5万円		
	花代	100/100	100/100	100/100	100/100	100/100
	料理店等	40/100	40/100	20/100	20/100	20/100
	宿泊・飲食	20/100	20/100	10/100	10/100	10/100
自動車税	乗用車	10,000円～15,000円	10,000円～15,000円	14,000円～20,000円	8,000円～60,000円	8,000円～60,000円
	トラック	7,600円～14,300円	7,600円～14,200円	8,400円～20,000円	4,000円～36,000円	4,000円～36,000円
	バス	8,000円～18,000円	8,000円～18,000円	14,000円～50,000円	20,000円～60,000円	20,000円～60,000円
	特殊自動車	8,000円～10,000円	8,000円～10,000円	11,200円～14,000円	三輪小型車 3,300円～4,300円 二輪小型車 1,500円～2,500円 軽自動車 1,500円 その他 8,400円～11,200円 (特例 積雪地帯で減額)	3,300円～4,300円 1,500円～2,500円 1,500円 8,400円～11,200円 (特例 積雪地帯で減額)
	小型自動車	1,000円～4,500円	1,000円～4,500円	1,400円～7,200円	8,400円～11,200円 (特例 積雪地帯で減額)	8,400円～11,200円 (特例 積雪地帯で減額)
鉱区税	試掘権	千坪30円	30円	30円	30円	30円
	採掘権	千坪60円	60円	60円	60円	60円
	砂鉱	千坪(1町) 30円	30円	30円	30円	30円
漁業権税	評定賃賃料	10/100				
狩猟者税	1件	3,600円	2,400円	1,800円～3,600円	1,800円～3,600円	1,800円～3,600円
果樹税	1本	4円～8円	4円～8円	4円～8円	4円～8円	4円～8円
	1貫	1円50銭～2円50銭	1円50銭～2円50銭	1円50銭～2円50銭	1円50銭～2円50銭	1円50銭～2円50銭
家畜税	1頭	30円～150円	30円～150円	30円～150円	30円～150円	30円～150円
入場税		40/100～100/100	パチンコ場等1台 100円～750円	20/100～50/100 80円～750円	20/100～50/100 (29.5.17廃止) 80円～750円	
県民税					県民税法人均等割 600円	600円
					県民税法人税割 5/100 県民税個人均等割 100円 県民税個人所得割 所得税額の5%	5/100 100円 所得税額の5%
不動産取得税				不動産取得税 3/100 控除額 新築住宅特例控除 100万円 住宅土地 60万円	3/100 100万円 60万円	
県たばこ消費税				県たばこ消費税 小売価格 5/115	5/115	
娯楽施設利用税				娯楽施設利用税 舞踏場等 50/100 ローラースケート場 20/100 パチンコ等 30円～400円	50/100 20/100 30円～750円	

税目	年度	昭和31年度	昭和32年度	昭和33年度	昭和34年度	昭和35年度
県民税	法人	均等割 600円	600円	600円	600円	600円
	個人	法人税割 5.4/100 均等割 100円 所得割 5.5/100	5.4/100 100円 6/100	5.4/100 100円 7.5/100	5.4/100 100円 8/100	5.4/100 100円 8/100
事業税	法人	収入金課税法人 1.5/100 特別法人所得 8/100 その他の法人 10/100～12/100 3以上の都道府県 で営業した出資額 500万円以上の法人 12/100	1.5/100 8/100 10/100～12/100 12/100	1.5/100 8/100 10/100～12/100 12/100	1.5/100 7/100～8/100 7/100～12/100 12/100	1.5/100 7/100～8/100 7/100～12/100 12/100
	個人	第1種事業 8/100 第2種事業 6/100 第3種事業 4/100 基礎控除 12万円	6/100～8/100 6/100 4/100 12万円	6/100～8/100 6/100 4/100 12万円	6/100～8/100 6/100 4/100 20万円	6/100～8/100 6/100 4/100 20万円
不動産取得税	取得価格	3/100	3/100	3/100	3/100	3/100
	控除額	新築住宅特例控除 100万円 住宅土地 60万円 免税点 1万円～10万円	100万円 60万円 1万円～10万円	100万円 60万円 1万円～10万円	100万円 60万円 1万円～10万円	100万円 60万円 1万円～10万円
県たばこ消費税	小売価格	8/100	8/100	8/100	8/100	8/100
娯楽施設利用税	利用料金	舞踏場等 50/100 その他 10/100～30/100	50/100 10/100～30/100	50/100 10/100～30/100	50/100 10/100～30/100	50/100 10/100～30/100
	利用物件	パチンコ等 1台30円～400円	パチンコ等 1台30円～400円 ゴルフ場 1回200円	20円～310円 200円	20円～310円 200円	20円～310円 100円～300円 ゴルフ練習場 1回30円
遊興飲食税	花代	30/100	15/100	15/100	15/100	15/100
	料店等飲食	15/100 旅館宿泊 5/100～10/100 基礎控除 500円 飲食店飲食 5/100 免税点 100円以下	料店等飲食 15/100 免税点 1人1回の料金 300円以下 1品の価格 150円以下 旅館宿泊 10/100 基礎控除 500円 免税点 1人1回の料金 800円以下	料店等飲食 15/100 免税点 1人1回の料金 300円以下 1品の価格 150円以下 旅館宿泊 10/100 基礎控除 500円 免税点 1人1回の料金 800円以下	料店等飲食 15/100 免税点 1人1回の料金 300円以下 1品の価格 150円以下 旅館宿泊 10/100 基礎控除 500円 免税点 1人1回の料金 800円以下	料店等飲食 15/100 免税点 1人1回の料金 300円以下 1品の価格 150円以下 旅館宿泊 10/100 基礎控除 500円 免税点 1人1回の料金 800円以下
自動車税	乗用車	7,500円～60,000円	7,500円～60,000円	7,500円～60,000円	7,500円～60,000円	7,500円～60,000円
	トラック	4,000円～32,000円	4,000円～60,000円	4,000円～60,000円	4,000円～60,000円	4,000円～60,000円
鉱区税	バス	9,000円～40,000円	18,000円～45,000円	18,000円～45,000円	18,000円～45,000円	18,000円～45,000円
	三輪小型自動車	2,700円～5,000円	2,700円～10,000円	2,700円～10,000円	2,700円～10,000円	2,700円～10,000円
狩猟者税	二輪小型自動車	2,500円～3,000円	2,500円～3,000円	2,500円～3,000円	2,500円～3,000円	2,500円～3,000円
	軽自動車	1,500円～3,000円	1,500円～3,000円	1,500円～3,000円	1,500円～3,000円	1,500円～3,000円
固定資産税	その他	6,000円～17,000円 (積雪地の減額)	6,000円～17,000円	6,000円～17,000円	6,000円～17,000円	6,000円～17,000円
	試掘権1千坪	30円	30円	30円	90円	90円
果樹税	採掘権1千坪	60円	60円	60円	180円	180円
	砂鉱権1千坪	30円	30円	30円	砂鉱権 河床1,000メートル 270円 100アール90円	270円 90円
家畜税	1頭	30円～150円	30円～150円			
軽油引取税	1kl	6,000円	8,000円	8,000円	10,400円	10,400円

税目	年度	昭和36年度	昭和37年度	昭和38年度	昭和39年度	昭和40年度
県民税	均等割	600円	600円	600円	600円	600円
	法人税割	5.4/100	5.4/100	5.4/100	5.4/100	5.4/100
個人所得割	均等割	100円	100円	100円	100円	100円
	所得割	8/100	2/100・4/100	2/100・4/100	2/100・4/100	2/100・4/100
事業税	収入金課税法人	1.5/100	1.5/100	1.5/100	1.5/100	1.5/100
	特別法人所得	7/100～8/100	6/100～8/100	6/100～8/100	6/100～8/100	6/100～8/100
	その他の法人	7/100～12/100	6/100～12/100	6/100～12/100	6/100～12/100	6/100～12/100
	3以上の都道府県において事務所又は事業所を設けて事業を行う法人で資本(又は出資)金額が1,000万円以上	8/100～12/100	8/100～12/100	8/100～12/100	8/100～12/100	8/100～12/100
	第1種事業	6/100～8/100	5/100	5/100	5/100	5/100
第2種事業	6/100	4/100	4/100	4/100	4/100	
	第3種事業	4/100	3/100～5/100	3/100～5/100	3/100～5/100	3/100～5/100
事業主控除	20万円	20万円	20万円	22万円	24万円	
不動産取得税	取得価格	3/100	3/100	3/100	3/100	3/100
	控除額	新築住宅特例控除 100万円 住宅土地 60万円 免税点 1万円～10万円	100万円 60万円 1万円～10万円	100万円 60万円 1万円～10万円	150万円 150万円か床面積の2倍の価格(200平方メートルを限度とする) 5万円～15万円	150万円 左同 5万円～15万円
県たばこ消費税	小売価格	本数×定率	本数×定率	本数×定率	本数×定率	本数×定率
娯楽施設利用税	利用料金	8/100	9/100	9/100	9/100	9/100
	利用物件	舞踏場等 15/100 その他 30/100	10/100 30/100	10/100 30/100	10/100 30/100	10/100 30/100
料理飲食等消費税	パチンコ	20円～310円	20円～310円	20円～310円	20円～310円	20円～310円
	ゴルフ場1回	100円～600円	100円～600円	100円～600円	100円～600円	100円～600円
乗用車	バス	30円	30円	30円	30円	30円
	7,500円～60,000円	6,000円～60,000円	6,000円～60,000円	6,000円～60,000円	6,000円～60,000円	6,000円～90,000円
トラック	5,000円～24,000円	5,000円～24,000円	5,000円～24,000円	5,000円～24,000円	5,000円～24,000円	5,000円～24,000円
	8トンを超えるもの	左同	左同	左同	左同	左同
バス	4,000円を加算した額	左同	左同	左同	左同	左同
	11,000円～50,000円	11,000円～50,000円	11,000円～50,000円	11,000円～50,000円	11,000円～50,000円	11,000円～50,000円
三輪小型自動車	3,200円～6,000円	3,200円～6,000円	3,200円～6,000円	3,200円～6,000円	3,200円～6,000円	3,200円～6,000円
	6,000円～17,000円	6,000円～17,000円	6,000円～17,000円	6,000円～17,000円	6,000円～17,000円	6,000円～17,000円
試掘権	100アール	90円	90円	90円	90円	90円
	探掘権	180円	180円	180円	180円	180円
砂鉱権	河床1,000メートル	270円	270円	270円	270円	270円
	100アール	90円	90円	90円	90円	90円
狩猟者税	900円～3,600円	900円～3,600円	狩猟免許税 450円～1,500円	450円～1,500円	450円～1,500円	
固定資産税	1.4/100	1.4/100	1.4/100	1.4/100	1.4/100	
果樹税						
家畜税						
軽油引取税	1kg	12,500円	12,500円	12,500円	15,000円	15,000円
入猟税			350円～1,000円	350円～1,000円	350円～1,000円	

税目	年度	昭和41年度	昭和42年度	昭和43年度	昭和44年度	昭和45年度	昭和46年度
県民税	(法人)均等割	600円	600円～1,000円	600円～1,000円	600円～1,000円	600円～1,000円	600円～1,000円
	法人税割	5.8/100	5.8/100	5.8/100	5.8/100	5.8/100	5.8/100
	(個人)均等割	100円	100円	100円	100円	100円	101円
	所得割	2/100・4/100	2/100・4/100	2/100・4/100	2/100・4/100	2/100・4/100	2/100・4/100
事業税	(法人)収入金課税法人	1.5/100	1.5/100	1.5/100	1.5/100	1.5/100	1.5/100
	特別法人所得	6/100～8/100	6/100～8/100	6/100～8/100	6/100～8/100	6/100～8/100	6/100～8/100
	その他の法人	6/100～12/100	6/100～12/100	6/100～12/100	6/100～12/100	6/100～12/100	6/100～12/101
	3以上の都道府県において事務所又は事業所を設けて事業を行う法人で資本(又は出資)金額が1,000万円以上	左 同	左 同	左 同	左 同	左 同	左 同
	8/100～12/100	8/100～12/100	8/100～12/100	8/100～12/100	8/100～12/100	8/100～12/101	
	(個人)第1種事業	5/100	5/100	5/100	5/100	5/100	5/100
	第2種事業	4/100	4/100	4/100	4/100	4/100	4/100
	第3種事業	3/100～5/100	3/100～5/100	3/100～5/100	3/100～5/100	3/100～5/100	3/100～5/100
	事業主控除	25万円	27万円	27万円	27万円	32万円	36万円
	不動産取得税	取得価格	3/100	3/100	3/100	3/100	3/100
控除額			150万円	150万円	150万円	150万円	150万円
新築住宅特例控除			左 同	左 同	左 同	左 同	左 同
住宅地 150万円か床面積の2倍の価格(200平方メートルを限度とする)							
免税点	5万円～15万円	5万円～15万円	5万円～15万円	5万円～15万円	5万円～15万円	5万円～15万円	
県たばこ税	本数×定率	10.3/100	10.3/100	10.3/100	10.3/100	10.3/100	10.3/100
娯楽施設利用税	利用料金						
	舞踏場等	10/100	10/100	10/100	10/100	10/100	10/100
娯楽施設利用税	その他	30/100	30/100	30/100	30/100	30/100	30/100
	利用物件						
	パチンコ等1台		20円～310円	20円～310円	20円～310円	20円～310円	20円～310円
	ゴルフ場1回	150円～900円	150円～900円	150円～900円	150円～900円	150円～900円	150円～800円
ゴルフ練習場1回	30円	30円	30円	30円	30円	30円	
料理飲食等消費税	3,000円を超えるもの	15/100	15/100	15/100			
	3,000円以下のもの	10/100	10/100	10/100	10/100	10/100	10/100
	旅館宿泊	10/100	10/100	10/100	10/100	10/100	10/100
	”(基礎控除)	800円	800円	800円	800円	800円	1,000円
	”(免税点)	1,200円	1,200円	1,200円	1,600円	1,600円	1,800円
	飲食店(免税点)	600円	600円	600円	800円	800円	800円
自動車税	乗用車	6,000円～90,000円	6,000円～60,000円	6,000円～60,000円	6,000円～60,000円	6,000円～90,000円	6,000円～90,000円
	トラック	5,000円～24,000円	5,000円～24,000円	5,000円～24,000円	5,000円～24,000円	5,000円～24,000円	5,000円～24,000円
	8トンを超えるもの	左 同	左 同	左 同	左 同	左 同	左 同
	1トン増すごとに						
	24,000円に4,000円を加算した額						
	バス	11,500円～75,000円	11,500円～75,000円	11,500円～75,000円	11,500円～75,000円	11,500円～75,000円	11,500円～75,000円
鉱区税	三輪小型自動車	3,200円～9,000円	3,200円～9,000円	3,200円～9,000円	3,200円～9,000円	3,200円～9,000円	3,200円～9,000円
	その他	6,000円～17,000円	6,000円～17,000円	6,000円～17,000円	6,000円～17,000円	6,000円～17,000円	6,000円～17,001円
	試掘100アール (※石油可燃性ガス 鉱区は2/3)	90円	90円	90円	90円	90円	90円
	採掘	180円	180円	180円	180円	180円	180円
砂鉱	90円	90円	90円	90円	90円	90円	
狩猟免許税	450円～1,500円	450円～1,500円	450円～1,500円	450円～1,500円	450円～1,500円	1,500円～4,500円	
固定資産税	1.4/100	1.4/100	1.4/100	1.4/100	1.4/100	1.4/100	
自動車取得税	3/100		3/100	3/100	3/100	3/100	
軽油引取税	1klにつき 15,000円	15,000円	15,000円	15,000円	15,000円	15,000円	
入猟税	350円～1,000円	350円～1,000円	350円～1,000円	350円～1,000円	350円～1,000円	350円～1,000円	

税目	年度	昭和47年度	昭和48年度	昭和49年度	昭和50年度	昭和51年度	昭和52年度
県民税	(法人)均等割	600円～1,000円	600円～1,000円	600円～1,000円	600円～1,000円	1,800円～6,000円	2,000円～20,000円
	法人税割	5.6/100	5.6/100	5.2/100 (49.5.1から)	5.2/100	5.2/100	5.2/100
事業税	(個人)均等割	100円	100円	100円	100円	300円	300円
	所得割	2/100・4/100	2/100・4/100	2/100・4/100	2/100・4/100	2/100・4/100	2/100・4/100
不動産取得税	(法人)収入金課税法人	1.5/100	1.5/100	1.5/100	1.5/100	1.5/100	1.5/100
	特別法人所得	6/100～8/100	6/100～8/100	6/100～8/100	6/100～8/100	6/100～8/100	6/100～8/100
	その他の法人	6/100～12/100	6/100～12/100	6/100～9/100	6/100～9/100	6/100～9/100	6/100～9/100
	3以上の都道府県において事務所又は事業所を設けて事業を行う法人で資本(又は出資)金額が1,000万円以上	8/100～12/100	8/100～12/100	8/100～12/100	8/100～12/100	8/100～12/100	8/100～12/100
	(個人)第1種事業	5/100	5/100	5/100	5/100	5/100	5/100
	第2種事業	4/100	4/100	4/100	4/100	4/100	4/100
	第3種事業	3/100～5/100	3/100～5/100	3/100～5/100	3/100～5/100	3/100～5/100	3/100～5/100
	事業主控除	60万円	80万円	150万円	180万円	200万円	220万円
	取得価格	3/100	3/100	3/100	3/100	3/100	3/100
	控除額	新築住宅特例控除 150万円 住宅土地 150万円が床面積 の2倍の価格(200 平方メートルを限度とする)	230万円	230万円	230万円	350万円	350万円
免税点	5万円～15万円	10万円～23万円	10万円～23万円	10万円～23万円	10万円～23万円	10万円～23万円	
県たばこ消費税	本数×定率	10.3/100	10.3/100	10.3/100	10.3/100	10.3/100	10.3/100
娯楽施設利用税	利用料金	舞踏場等 その他 10/100	10/100	10/100	10/100	10/100	10/100
	利用物件	パチンコ等1台 20円～310円	20円～310円	20円～310円	20円～310円	20円～310円	30円～500円
		ゴルフ場1回 150円～800円	200円～1,000円	200円～1,000円	100円～1,000円	100円～1,000円	400円～1,500円
		ゴルフ練習場1回 30円	30円	30円	30円	30円	30円～90円
		ボーリング場 1レーン 2,000円～53,700円 まじやん場1卓 200円～1,100円	2,000円～53,700円	1,500円～53,700円	1,500円～53,700円	1,500円～53,700円	1,500円～53,700円
料理飲食等消費税	料理店・キャバレー・ カフェ・バー・飲食 店等	10/100	10/100	10/100	10/100	10/100	10/100
	旅館宿泊	10/100	10/100	10/100	10/100	10/100	10/100
	”(基礎控除) 1,000円	1,000円	1,500円	1,500円	1,500円	1,500円	
	”(免税点) 1,800円 飲食店(免税点) 900円	2,400円	2,400円	3,400円	3,400円	4,000円	
自動車税	乗用車	6,000円～90,000円	6,000円～60,000円	6,000円～60,000円	6,000円～60,000円	7,000円～117,000円	7,000円～117,000円
	トラック	5,000円～24,000円	5,000円～24,000円	5,000円～24,000円	5,000円～24,000円	5,000円～32,000円	6,000円～32,000円
	8トンを超えるもの 1トン増すごとに 4,000円～5,000円 を加算した額	左 同	左 同	左 同	左 同	8トンを超えるもの 1トン増すごとに 3,600円～5,000円 を加算した額	左 同
	バス	11,500円～50,000円	11,500円～50,000円	11,500円～50,000円	11,500円～50,000円	11,500円～65,000円	11,500円～65,000円
	三輪小型自動車 3,200円～9,000円 その他 6,000円～17,000円	3,200円～9,000円	3,200円～9,000円	3,200円～9,000円	3,200円～9,000円	3,700円～5,000円	3,700円～5,000円
鉱区税	試掘100アール (※石油可燃性ガス 鉱区は2/3)	90円	90円	90円	90円	90円	180円
	採掘 ”	180円	180円	180円	180円	180円	360円
	砂鉱 ”	90円	90円	90円	90円	90円	180円
狩猟免許税	1,500円～4,500円	1,500円～4,500円	1,500円～4,500円	1,500円～4,500円	1,500円～4,500円	3,000円～9,000円	
固定資産税	1.4/100	1.4/100	1.4/100	1.4/100	1.4/100	1.4/100	
自動車取得税	自動車の取得価格	3/100	3/100	3/100	3/100	3/100	3/100
	免税点 15万円	15万円	15万円	15万円	15万円	15万円	15万円
軽油引取税	1kℓにつき	15,000円	15,000円	15,000円	15,000円	19,500円	19,500円
						(51.4.1～54.5.31 までの暫定措置)	左 同
入猟税	1,000円～3,000円	1,000円～3,000円	1,000円～3,000円	1,000円～3,000円	1,000円～3,000円	2,000円～6,000円	



税目	年度	昭和53年度	昭和54年度	昭和55年度	昭和56年度	昭和57年度	昭和58年度
県民税	(法人) 均等割 2,000円～200,000円 法人税割 5.2/100	2,000円～200,000円 5.2/100	2,000円～200,000円 5.2/100	2,000円～200,000円 5.2/100	2,000円～200,000円 5.0/100	2,000円～200,000円 6.0/100(5.0/100)	4,000円～300,000円 6.0/100(5.0/100)
	(個人) 均等割 300円 所得割 2/100-4/100	300円 2/100-4/100	300円 2/100-4/100	500円 2/100-4/100	500円 2/100-4/100	500円 2/100-4/100	500円 2/100-4/100
事業税	(法人) 収入金課税法人 1.5/100 特別法人所得 6/100～8/100 その他の法人 6/100～12/100 ～12/100 3以上の都道府県に おいて事務所又は 事業所を設けて事業 を行う法人で資本 (又は出資)金額が 1,000万円以上 8/100～12/100	1.5/100 6/100～8/100 6/100～12/100 ～12/100	1.5/100 6/100～8/100 6/100～12/100 ～12/100	1.5/100 6/100～8/100 6/100～9/100 ～12/100	1.5/100 6/100～8/100 6/100～9/100 ～12/100	1.5/100 6/100～8/100 6/100～9/100 ～12/100	1.5/100 6/100～8/100 6/100～9/100 ～12/100
	(個人) 第1種事業 5/100 第2種事業 4/100 第3種事業 3/100～5/100 事業主控除 220万円	5/100 4/100 3/100～5/100	5/100 4/100 3/100～5/100	5/100 4/100 3/100～5/100	5/100 4/100 3/100～5/100	5/100 4/100 3/100～5/100	5/100 4/100 3/100～5/100
不動産取得税	取得価格 3/100 控除額 新築住宅特別控除 350万円 住宅土地 150万円か床面積 の2倍の価格(200 平方メートルを限度とする)	3/100 350万円 左同	3/100 350万円 左同	3/100 350万円 左同	4/100 住宅については3/100 56.71～61.6.30まで の取得に限る 420万円 左同	4/100 左同 420万円 左同	4/100 左同 420万円 左同
	免税点 10万円～23万円	10万円～23万円	10万円～23万円	10万円～23万円	10万円～23万円	10万円～23万円	10万円～23万円
県たばこ消費税	本数×定率 10.3/100	10.3/100	10.3/100	10.3/100	10.3/100	10.3/100	10.3/100
娯楽施設利用税	利用料金 舞踏場等 その他 10/100 利用物件 パチンコ等1台 30円～500円 ゴルフ場1回 400円～1,500円 ゴルフ練習場1回 30円～90円 ボーリング場 1レーン 1,500円～53,700円 まあじやん場1卓 200円～1,500円	10/100 400円～1,500円 30円～90円	10/100 400円～1,500円 30円～90円	10/100 30円～500円 400円～1,500円 30円～90円	10/100 30円～500円 400円～1,500円 30円～90円	10/100 30円～500円 400円～1,500円 30円～90円	10/100 40円～500円 400円～1,650円 40円～100円
	1,500円～53,700円 200円～1,500円	1,500円～53,700円 200円～1,500円	1,500円～53,700円 200円～1,500円	1,500円～53,700円 200円～1,500円	1,500円～53,700円 200円～1,500円	1,500円～53,700円 200円～1,500円	
料理飲食等消費税	料理店・キャバレー・ カフェ・バー・飲食 店等 10/100 旅館宿泊 10/100 " (基礎控除) 2,000円 " (免税点) 4,000円 飲食店(免税点) 2,000円	10/100 10/100 2,000円 4,000円 2,000円	10/100 10/100 2,000円 4,000円 2,000円	10/100 10/100 2,000円 4,000円 2,000円	10/100 10/100 2,000円 4,000円 2,000円	10/100 10/100 2,000円 4,000円 2,500円	10/100 10/100 2,500円 5,000円 2,500円
	乗用車 7,000円～117,000円 トラック 6,000円～32,000円 1トンを超えるもの 1トン増すごとに 3,600円～5,000円 を加算した額 バス 11,500円～65,000円 三輪小型自動車 3,700円～5,000円	7,000円～129,000円 6,000円～35,000円 左同 3,600円～5,000円	7,000円～129,000円 6,000円～35,000円 左同 3,600円～5,000円	7,000円～129,000円 6,000円～35,000円 左同 3,600円～5,000円	7,000円～129,000円 6,000円～35,000円 左同 3,600円～5,000円	7,000円～129,000円 6,000円～35,000円 左同 3,600円～5,000円	7,000円～129,000円 6,000円～35,000円 左同 3,600円～5,000円
鉱区税	試験100アル (※石油可燃性ガス 鉱区は2/3) 採掘 砂鉱	180円 360円	180円 360円	180円 360円	180円 360円	180円 360円	180円 400円
	180円	180円	180円	180円	180円	200円	
狩猟者登録税	3,000円～9,000円	3,000円～9,000円	3,000円～9,000円	3,000円～9,000円	3,000円～9,000円	3,300円～10,000円	
固定資産税	1.4/100	1.4/100	1.4/100	1.4/100	1.4/100	1.4/100	
自動車取得税	自動車の取得価格 3/100 軽自動車以外の 自家用車 (49.4.1～53.3.31の 取得車) 5/100 免税点 15万円 (49.4.1～53.3.31の 取得車) 30万円	3/100 左同 5/100 15万円 左同 30万円	3/100 左同 5/100 15万円 左同 30万円	3/100 軽自動車以外の 自家用車 (49.4.1～53.3.31の 取得車) 5/100 15万円 (49.4.1～53.3.31の 取得車) 30万円	3/100 左同 5/100 15万円 左同 30万円	3/100 左同 5/100 15万円 左同 30万円	3/100 軽自動車以外の 自家用車 (49.4.1～60.3.31の 取得車) 5/100 15万円 (49.4.1～60.3.31の 取得車) 30万円
	1kℓにつき 19,500円 (51.4.1～54.5.31 までの暫定措置)	1kℓにつき 24,300円 (但し54.6.1～60.3.31 までの暫定措置)	24,300円 左同	24,300円 左同	24,300円 左同	24,300円 左同	24,300円 左同
入猟税	2,000円～6,000円	2,000円～6,000円	2,000円～6,000円	2,000円～6,000円	2,000円～6,000円	2,200円～6,500円	
核燃料税	5%	5%	5%	5%	5%	7%	



税目	年度	平成元年度	平成2年度	平成3年度	平成4年度	平成5年度
県民税	(法人)均等割	10,000円 ～750,000円	10,000円 ～750,000円	10,000円 ～750,000円	10,000円 ～750,000円	10,000円 ～750,000円
	(個人)均等割	6.0/100(5.0/100)	6.0/100(5.0/100)	6.0/100(5.0/100)	5.8/100(5.0/100)	5.8/100(5.0/100)
所得割	(法人)	700円	700円	700円	700円	700円
	(個人)	2/100・4/100 (利子割)	2/100・4/100	2/100・4/100	2/100・4/100	2/100・4/100
利子割	(法人)	5/100	5/100	5/100	5/100	5/100
	(個人)	5/100	5/100	5/100	5/100	5/100
事業税	(法人)収入金課税法人	1.5/100	1.5/100	1.5/100	1.5/100	1.5/100
	特別法人所得	6/100～8/100	6/100～8/100	6/100～8/100	6/100～8/100	6/100～8/100
その他の法人	6/100～12/100	6/100～12/100	6/100～12/100	6/100～12/100	6/100～12/100	
	3以上の都道府県において事務所又は事業所を設けて事業を行う法人で資本(又は出資)金額が1,000万円以上	8/100～12/100	8/100～12/100	8/100～12/100	8/100～12/100	8/100～12/100
(個人)第1種事業	5/100	5/100	5/100	5/100	5/100	
	第2種事業	4/100	4/100	4/100	4/100	4/100
第3種事業	3/100～5/100	3/100～5/100	3/100～5/100	3/100～5/100	3/100～5/100	
	事業主控除	240万円	240万円	240万円	240万円	270万円
不動産取得税	取得価格	4/100	4/100	4/100	4/100	4/100
	住宅については3/100 56.7.1～4.6.30までの取得に限る 新築住宅特例控除 1,000万円 住宅土地 150万円か床面積の2倍の価格(200平方米を限度とする)	1,000万円	1,000万円	1,000万円	1,000万円	1,000万円
免税点	10万円～23万円	10万円～23万円	10万円～23万円	10万円～23万円	10万円～23万円	
	1,000本につき	1,000本につき	1,000本につき	1,000本につき	1,000本につき	
県たばこ税	1,129円	1,129円	1,129円	1,129円	1,129円	
	但し、旧3級品については当分の間1,000本につき	536円	左 同	左 同	左 同	
ゴルフ場利用税	1人1日につき	350円～1,200円	350円～1,200円	350円～1,200円	350円～1,200円	350円～1,200円
	税率	3/100	3/100	3/100	3/100	3/100
特別地方消費税	免税点	5,000円	5,000円	7,500円	7,500円	7,500円
	料理店・飲食店等 旅館における宿泊を伴う利用行為 10,000円 旅館における宿泊を伴わない利用行為 5,000円	10,000円	15,000円	15,000円	15,000円	15,000円
自動車税	乗用車	7,500円～111,000円	7,500円～111,000円	7,500円～111,000円	7,500円～111,000円	7,500円～111,000円
	トラック	6,500円～40,500円 8トンを超えるもの 1トン増すごとに 3,800円～6,300円 を加算した額	6,500円～40,500円	6,500円～40,500円	6,500円～40,500円	6,500円～40,500円
バス	12,000円～83,000円	12,000円～83,000円	12,000円～83,000円	12,000円～83,000円	12,000円～83,000円	
	三輪小型自動車	3,900円～6,000円	3,900円～6,000円	3,900円～6,000円	3,900円～6,000円	3,900円～6,000円
鉱区税	試験100アール (※石油可燃性ガス 鉱区は2/3)	200円	200円	200円	200円	200円
	採掘 "	400円	400円	400円	400円	400円
砂鉱 "	200円	200円	200円	200円	200円	
	狩猟者登録税	3,300円～10,000円	3,300円～10,000円	3,300円～10,000円	3,300円～10,000円	3,300円～10,000円
固定資産税	1.4/100	1.4/100	1.4/100	1.4/100	1.4/100	
	自動車の取得価格	3/100	3/100	3/100	3/100	3/100
自動車取得税	軽自動車以外の 自家用車 (49.4.1～5.3.31の 取得車)	(49.4.1～5.3.31の 取得車)	(49.4.1～5.3.31の 取得車)	(49.4.1～5.3.31の 取得車)	(49.4.1～5.3.31の 取得車)	
	5/100 免税点 15万円 (49.4.1～5.3.31の 取得車)	(2.4.1～5.3.31の 取得車)	(2.4.1～5.3.31の 取得車)	(2.4.1～5.3.31の 取得車)	(2.4.1～5.3.31の 取得車)	
30万円	50万円	50万円	50万円	50万円	50万円	
	軽油引取税	24,300円 (54.6.1～5.3.31 までの暫定措置)	左 同	左 同	左 同	24,300円 (54.6.1～5.11.30 までの暫定措置) 32,100円 (5.12.1～10.3.31 までの暫定措置)
入猟税	2,200円～6,500円	2,200円～6,500円	2,200円～6,500円	2,200円～6,500円	2,200円～6,500円	
	核燃料税	7%	7%	7%	7%	7%

税目	年度	平成6年度	平成7年度	平成8年度	平成9年度
県民税	(法人)均等割 10,000円 ～750,000円 法人税割 5.8/100(5.0/100)		20,000円 ～800,000円	20,000円 ～800,000円	20,000円 ～800,000円
	(個人)均等割 700円 所得割 2/100・4/100 (利子割) 5/100		5.8/100(5.0/100)	5.8/100(5.0/100)	5.8/100(5.0/100)
事業税	(法人)収入金課税法人 1.5/100 特別法人所得 6/100～8/100 その他の法人 6/100～12/100 ～12/100 3以上の都道府県において 事務所又は事業所を設けて 事業を行う法人で資本(出 資)の額が1,000万円以上 8/100～12/100		1.5/100	1.5/100	1.5/100
	(個人)第1種事業 5/100 第2種事業 4/100 第3種事業 3/100～5/100 事業主控除 270万円		6/100～8/100	6/100～8/100	6/100～8/100
地方消費税					(割設) 25/100
不動産取得税	取得価格 4/100 住宅については3/100 56.71～7.6.30まで の取得に限る 新築住宅特例控除 1,000万円 住宅土地 150万円か床面積 の2倍の価格(200 平方米を限度とする)		4/100 住宅については3/100 57.71～10.6.30まで の取得に限る 新築住宅特例控除 1,000万円	4/100 住宅については3/100 57.71～10.6.30まで の取得に限る 1,000万円	4/100 住宅については3/100 56.71～13.6.30まで の取得に限る 1,200万円
	免税点 10万円～23万円		左 同	左 同	左 同
県たばこ税	1,000本につき 1,129円	1,000本につき 1,129円	1,000本につき 1,129円	1,000本につき 692円	
ゴルフ場利用税	1人1日につき 350円～1,200円	1人1日につき 350円～1,200円	1人1日につき 350円～1,200円	1人1日につき 350円～1,200円	
特別地方消費税	税率 3/100 免税点 料理店・飲食店等 7,500円 旅館における宿泊を 伴う利用行為 15,000円 旅館における宿泊を 伴わない利用行為 7,500円		7,500円	7,500円	7,500円
			15,000円	15,000円	15,000円
自動車税	乗用車 7,500円～111,000円 トラック 6,500円～40,500円 8トンを超えるもの1トン 増すごとに3,800円～ 6,300円を加算した額 バス 12,000円～83,000円 三輪小型自動車 3,900円～6,000円		7,500円～111,000円	7,500円～111,000円	7,500円～111,000円
			6,500円～40,500円	6,500円～40,500円	6,500円～40,500円
鉱区税	試掘100アール (※石油可燃性ガス 鉱区は2/3)		左 同	左 同	左 同
	採掘 "		200円	200円	200円
	砂鉱 "		400円	400円	400円
狩猟者登録税	3,300円～10,000円	3,300円～10,000円	3,300円～10,000円	3,300円～10,000円	
固定資産税	1.4/100	1.4/100	1.4/100	1.4/100	
自動車取得税	自動車の取得価格 3/100 軽自動車以外の 自家用車 (49.41～10.3.31の 取得車) 5/100 免税点 15万円 (2.4.1～15.3.31の 取得車) 50万円		3/100	3/100	3/100
			(49.41～10.3.31の 取得車) 5/100 15万円 (2.4.1～15.3.31の 取得車) 50万円	(49.41～10.3.31の 取得車) 5/100 15万円 (2.4.1～15.3.31の 取得車) 50万円	(49.41～10.3.31の 取得車) 5/100 15万円 (2.4.1～15.3.31の 取得車) 50万円
軽油引取税	1klにつき 32,100円 (5.12.1～10.3.31 までの暫定措置)		左 同	左 同	左 同
入猟税	2,200円～6,500円	2,200円～6,500円	2,200円～6,500円	2,200円～6,500円	
核燃料税	7%	7%	7%	7%	

税目	年度	平成10年度	平成11年度	平成12年度	
民 税	(法人) 均等割 20,000円 ～800,000円 法人税割 5.8/100(5.0/100)		20,000円 ～800,000円	20,000円 ～800,000円	
	(個人) 均等割 1,000円 所得割 2/100・3/100 (利子割) 5/100		1,000円 2/100・3/100 5/100	1,000円 2/100・3/100 5/100	
事 業 税	(法人) 収入金課税法人 1.3/100 特別法人所得 5.6/100～7.5/100 その他の法人 5.6/100～8.4/100 ～11/100 3以上の都道府県において 事務所又は事業所を設けて 事業を行う法人で資本(出 資)の額が1,000万円以上 7.5/100～11/100		1.3/100 5/100～6.6/100 5/100～7.3/100 ～9.6/100	1.3/100 5/100～6.6/100 5/100～7.3/100 ～9.6/100	
	(個人) 第1種事業 5/100 第2種事業 4/100 第3種事業 3/100～5/100 事業主控除 270万円		5/100 5/100 4/100 3/100～5/100 290万円	5/100 5/100 4/100 3/100～5/100 290万円	
	地方消費税	25/100	25/100	25/100	
	不 動 産 取 得 税	取得価格 4/100 住宅については3/100 56.7.1～13.6.30まで の取得に限る 新築住宅特例控除 1,200万円 住宅土地 150万円が床面積の の2倍の価格(200平 方米を限度とする) 免税点 10万円～23万円		4/100 住宅については3/100 56.7.1～13.6.30まで の取得に限る 1,200万円 左 同 10万円～23万円	4/100 住宅については3/100 56.7.1～13.6.30まで の取得に限る 1,200万円 左 同 10万円～23万円
		692円	692円	868円	
	県 た ば こ 税	1,000本につき 但し、旧3級品について は当分の間1,000本に つき 329円	1,000本につき 但し、旧3級品について は当分の間1,000本に つき 329円	1,000本につき 但し、旧3級品について は当分の間1,000本に つき 413円	
	ゴ ル フ 場 利 用 税	1人1日につき 350円～1,200円	1人1日につき 350円～1,200円	1人1日につき 350円～1,200円	
	特 別 地 方 消 費 税	税率 3/100 免税点 料理店・飲食店等 7,500円 旅館における宿泊を 伴う利用行為 15,000円 旅館における宿泊を 伴わない利用行為 7,500円		3/100 7,500円 15,000円 7,500円	3/100 7,500円 15,000円 7,500円
		乗用車 7,500円～111,000円 トラック 6,500円～40,500円 8トンを超えるもの1ト ンを増すごとに3,800円～ 6,300円を加算した額 バス 12,000円～83,000円 三輪小型自動車 3,900円～6,000円		7,500円～111,000円 6,500円～40,500円 左 同 12,000円～83,000円 3,900円～6,000円	7,500円～111,000円 6,500円～40,500円 左 同 12,000円～83,000円 3,900円～6,000円
	鉱 区 税	試掘100アール (※石油可燃性ガス 鉱区は2/3) 200円 採掘 " 400円 砂鉱 " 200円		左 同 200円 400円 200円	左 同 200円 400円 200円
狩 猟 者 登 録 税		3,300円～10,000円	3,300円～10,000円	3,300円～10,000円	
固 定 資 産 税		1.4/100	1.4/100	1.4/100	
自 動 車 取 得 税	自動車の取得価格 3/100 軽自動車以外の 自家用車 (49.4.1～15.3.31の 取得車) 5/100 免税点 15万円 (2.4.1～15.3.31の 取得車) 50万円		3/100 (49.4.1～10.3.31の 取得車) 5/100 (2.4.1～15.3.31の 取得車) 50万円	3/100 (49.4.1～10.3.31の 取得車) 5/100 (2.4.1～15.3.31の 取得車) 50万円	
軽 油 引 取 税	1klにつき 32,100円 (5.12.1～15.3.31 までの暫定措置)		左 同	左 同	
入 猟 税	2,200円～6,500円	2,200円～6,500円	2,200円～6,500円		
核 燃 料 税	7%	7%	7%		

税目	年度	平成13年度	平成14年度	平成15年度	平成16年度
民 税	(法人)均等割	20,000円 ～800,000円	20,000円 ～800,000円	20,000円 ～800,000円	20,000円 ～800,000円
	法人税割	5.8/100(5.0/100)	5.8/100(5.0/100)	5.8/100(5.0/100)	5.8/100(5.0/100)
	(個人)均等割	1,000円	1,000円	1,000円	1,000円
	所得割	2/100・3/100	2/100・3/100	2/100・3/100	2/100・3/100
	(利子割)	5/100	5/100	5/100 (配当割) 3/100 (株式等譲渡所得割) 3/100	5/100 3/100
事 業 税	(法人)収入金課税法人	1.3/100	1.3/100	1.3/100	収入金課税法人 1.3/100
	特別法人所得	5/100～6.6/100	5/100～6.6/100	5/100～6.6/100	所得金課税法人 特別法人所得 5/100～6.6/100
	その他の法人	5/100～7.3/100 ～9.6/100	5/100～7.3/100 ～9.6/100	5/100～7.3/100 ～9.6/100	その他の法人 5/100～7.3/100 ～9.6/100
	3以上の都道府県において 事務所又は事業所を設けて 事業を行う法人で資本(出 資)の額が1,000万円以上	6.6/100～9.6/100	左 同	左 同	3以上の都道府県において 事務所又は事業所を設けて 事業を行う法人で資本(出 資)の額が1,000万円以上 6.6/100～9.6/100 外形標準課税対象法人(H16.4.1以後に開始する事業年度) 所得割
	(個人)第1種事業	5/100	5/100	5/100	3.8/100～5.5/100 ～7.2/100
	第2種事業	4/100	4/100	4/100	付加価値割 0.48/100
	第3種事業	3/100～5/100	3/100～5/100	3/100～5/100	資本割 0.2/100
	事業主控除	290万円	290万円	290万円	5/100 4/100 3/100～5/100
					290万円
地 方 消 費 税		25/100	25/100	25/100	25/100
不 動 産 取 得 税	取得価格	4/100 住宅については3/100 56.7.1～13.6.30まで の取得に限る 新築住宅特例控除 1,200万円 住宅土地 150万円が床面積の 2倍の価格(200平 方米を限度とする)	4/100 住宅については3/100 56.7.1～13.6.30まで	3/100 15.3.31までの取得の 場合4/100 (住宅の場合3/100)	3/100 15.3.31までの取得の 場合4/100 (住宅の場合3/100)
	免税点	10万円～23万円	10万円～23万円	10万円～23万円	免税点 10万円～23万円
県 た ば こ 税	1,000本につき当分の間 但し、旧3級品について は当分の間1,000本に つき 413円	868円	1,000本につき当分の間 但し、旧3級品について は当分の間1,000本に つき 413円	868円	1,000本につき当分の間 969円 (15.7.1～)
ゴ ル フ 場 利 用 税	1人1日につき 350円～1,200円	1人1日につき 350円～1,200円	1人1日につき 350円～1,200円	1人1日につき 350円～1,200円	1人1日につき 350円～1,200円
自 動 車 税	乗用車	7,500円～111,000円	7,500円～111,000円	7,500円～111,000円	7,500円～111,000円
	トラック	6,500円～40,500円 8トンを超えるもの1トン を増すごとに3,800円～ 6,300円を加算した額	6,500円～40,500円	6,500円～40,500円	6,500円～40,500円
	バス	12,000円～83,000円	12,000円～83,000円	12,000円～83,000円	12,000円～83,000円
	三輪小型自動車	3,900円～6,000円	3,900円～6,000円	3,900円～6,000円	3,900円～6,000円
鉱 区 税	試験100アール (※石油可燃性ガス 鉱区は2/3)	200円	左 同	左 同	左 同
	探掘 "	400円	400円	400円	400円
	砂鉱 "	200円	200円	200円	200円
狩 猟 者 登 録 税	3,300円～10,000円	3,300円～10,000円	3,300円～10,000円	-	
固 定 資 産 税	1.4/100	1.4/100	1.4/100	1.4/100	
自 動 車 取 得 税	自動車の取得価格	3/100	3/100	3/100	3/100
	軽自動車以外の 家用車 (49.4.1～15.3.31の 取得車) 5/100 免税点 15万円の (2.4.1～15.3.31の 取得車) 50万円	(49.4.1～15.3.31の 取得車) 5/100 15万円 (2.4.1～15.3.31の 取得車) 50万円	(49.4.1～20.3.31の 取得車) 5/100 15万円 (2.4.1～20.3.31の 取得車) 50万円	(49.4.1～20.3.31の 取得車) 5/100 15万円 (2.4.1～20.3.31の 取得車) 50万円	
軽 油 引 取 税	1klにつき 32,100円 (5.12.1～15.3.31 までの暫定措置)	左 同	32,100円 (5.12.1～15.3.31 までの暫定措置) 32,100円 (5.12.1～20.3.31 までの暫定措置)	32,100円 (5.12.1～20.3.31 までの暫定措置)	
狩 猟 税	-	-	-	5,500円～16,500円	
入 猟 税	2,200円～6,500円	2,200円～6,500円	2,200円～6,500円	-	
核 燃 料 税	7%	7%	価額割 10% 重量割 6,000円/kg	価額割 10% 重量割 6,000円/kg	

税目	年度	平成17年度	平成18年度	平成19年度	平成20年度	
県民税	(法人)均等割	20,000円 ～800,000円 法人税割 5.8/100(5.0/100)	22,000円 ～880,000円 ※森林環境税10%加算	22,000円 ～880,000円 ※森林環境税10%加算	22,000円 ～880,000円 ※森林環境税10%加算	
	(個人)均等割	1,000円	2,000円※うち森林環境税1,000円	2,000円※うち森林環境税1,000円	2,000円※うち森林環境税1,000円	
	所得割	2/100-3/100	2/100-3/100	4/100	4/100	
	(利子割)	5/100	5/100	5/100	5/100	
	(配当割)	3/100	3/100	3/100	3/100	
	(株式等譲渡所得割)	3/100	3/100	3/100	3/100	
	事業税	(法人)収入金課税法人	1.3/100	1.3/100	1.3/100	OH20.9.30以前に開始する 事業年度 1.3/100 OH21.10.1以後に開始する 事業年度 0.7/100
所得金課税法人 特別法人所得		5/100～6.6/100	5/100～6.6/100	5/100～6.6/100	5/100～6.6/100 2.7/100～3.6/100	
その他の法人		5/100～7.3/100 ～9.6/100	5/100～7.3/100 ～9.6/100	5/100～7.3/100 ～9.6/100	5/100～7.3/100 2.7/100～4/100 ～9.6/100 ～5.3/100	
3以上の都道府県において 事務所又は事業所を設けて 事業を行う法人で資本(出 資)の額が1,000万円以上		6.6/100～9.6/100	左 同	左 同	左 同	
外形標準課税対象法人(H16.4.1以後に開始する事業年度)		所得割	3.8/100～5.5/100 ～7.2/100	3.8/100～5.5/100 ～7.2/100	3.8/100～5.5/100 ～7.2/100	1.5/100～2.2/100 ～2.9/100
付加価値割		0.48/100	0.48/100	0.48/100	0.48/100 0.48/100	
資本割		0.2/100	0.2/100	0.2/100	0.2/100 0.2/100	
(個人)第1種事業		5/100	5/100	5/100	5/100	
第2種事業		4/100	4/100	4/100	4/100	
第3種事業		3/100～5/100	3/100～5/100	3/100～5/100	3/100～5/100	
事業主控除		290万円	290万円	290万円	290万円	
地方消費税		25/100	25/100	25/100	25/100	
不動産取得税		取得価格	土地、住宅 3/100 15.3.31までの取得の 場合4/100 (住宅の場合3/100) 新築住宅特別控除 1,200万円 住宅土地 150万円か床面積の 2倍の価格(200平 方米を限度とする)	土地、住宅 3/100 20.3.31までの住宅以外の家屋の取得 15.3.31までの取得の 場合4/100 (住宅の場合3/100) 1,200万円 左 同	土地、住宅 3/100 21.3.31までの住宅以外の家屋の取得 3.5/100 15.3.31までの取得の 場合4/100 (住宅の場合3/100) 1,200万円 左 同	土地、住宅 3/100 24.3.31までの住宅以外の家屋の取得 4/100 15.3.31までの取得の 場合4/100 (住宅の場合3/100) 1,200万円 左 同
	免税点	10万円～23万円	10万円～23万円	10万円～23万円	10万円～23万円	
県たばこ税	1,000本につき当分の間 969円 但し、旧3級品については 当分の間1,000本につき 461円	1,074円(H18.7.1～) 511円(H18.7.1～)	1,074円 511円	1,074円 511円		
ゴルフ場利用税	1人1日につき 350円～1,200円	350円～1,200円	350円～1,200円	350円～1,200円		
自動車税	乗用車	7,500円～111,000円	7,500円～111,000円	7,500円～111,000円	7,500円～111,000円	
	トラック	6,500円～40,500円 8トンを超えるもの1トン を増すごとに3,800円～ 6,300円を加算した額	6,500円～40,500円 左 同	6,500円～40,500円 左 同	6,500円～40,500円 左 同	
	バス	12,000円～83,000円	12,000円～83,000円	12,000円～83,000円	12,000円～83,000円	
	三輪小型自動車	3,900円～6,000円	3,900円～6,000円	3,900円～6,000円	3,900円～6,000円	
鉱区税	試掘100アール (※石油可燃性ガス 鉱区は2/3)	左 同	左 同	左 同	左 同	
	採掘 "	200円	200円	200円	200円	
	砂鉱 "	400円	400円	400円	400円	
		200円	200円	200円	200円	
固定資産税	1.4/100	1.4/100	1.4/100	1.4/100		
自動車取得税	自動車の取得価格	自動車の取得価格	自動車の取得価格	自動車の取得価格		
	軽自動車以外の自家用車 (49.4.1～20.3.31の取得車) 5/100 免税点 15万円 (2.4.1～20.3.31の取得車) 50万円	軽自動車以外の自家用車 (49.4.1～20.3.31の取得車) 5/100 免税点 15万円 (2.4.1～20.3.31の取得車) 50万円	軽自動車以外の自家用車 (49.4.1～20.3.31の取得車) 5/100 免税点 15万円 (2.4.1～20.3.31の取得車) 50万円	軽自動車以外の自家用車 (20.5.1～30.3.31の取得車) 5/100 (20.4.1～20.4.30の取得車) 3/100 免税点 15万円 (2.4.1～30.3.31の取得車) 50万円		
軽油引取税	1klにつき 32,100円 (5.12.1～20.3.31 までの暫定措置)	左 同	左 同	15,000円(※1:本則税率) 32,100円(※2:暫定税率) ※1)H20年4月1日～H20年4月30日までの間 ※2)H20年5月1日～H21年3月31日までの間		
狩猟税	5,500円～16,500円	5,500円～16,500円	5,500円～16,500円	5,500円～16,500円		
核燃料税	価額割 10% 重量割 6,000円/kg	価額割 10% 重量割 6,000円/kg	価額割 10% 重量割 8,000円/kg	価額割 10% 重量割 8,000円/kg		
産業廃棄物税	-	1トンにつき 1,000円 (自社最終処分は、1/2の重量) (1万トン超は、50/100の重量)	1トンにつき 1,000円 (自社最終処分は、1/2の重量) (1万トン超は、50/100の重量)	1トンにつき 1,000円 (自社最終処分は、1/2の重量) (1万トン超は、50/100の重量)		





年度	平成26年度	平成27年度	平成28年度	平成29年度	平成30年度
税目					
県民税	(法人) 均等割 22,000円 ～880,000円 ※森林環境税10%加算 法人税割 OH26.9.30以前に開始する 事業年度 5.8/100(5.0/100) OH26.10.1以後に開始する 事業年度 4.0/100(3.2/100)	(法人) 均等割 22,000円 ～880,000円 ※森林環境税10%加算 法人税割 OH26.9.30以前に開始する 事業年度 5.8/100(5.0/100) OH26.10.1以後に開始する 事業年度 4.0/100(3.2/100)	(法人) 均等割 22,000円 ～880,000円 ※森林環境税10%加算 法人税割 OH26.9.30以前に開始する 事業年度 5.8/100(5.0/100) OH26.10.1以後に開始する 事業年度 4.0/100(3.2/100)	(法人) 均等割 22,000円 ～880,000円 ※森林環境税10%加算 法人税割 OH26.9.30以前に開始する 事業年度 5.8/100(5.0/100) OH26.10.1以後に開始する 事業年度 4.0/100(3.2/100)	(法人) 均等割 22,000円 ～880,000円 ※森林環境税10%加算 法人税割 OH26.9.30以前に開始する 事業年度 5.8/100(5.0/100) OH26.10.1以後に開始する 事業年度 4.0/100(3.2/100)
個人	(個人) 均等割 2,500円※うち森林環境税1,000円 所得割 4/100 利子割 5/100 配当割 5/100 株式譲渡所得割 5/100	(個人) 均等割 2,500円※うち森林環境税1,000円 所得割 4/100 利子割 5/100 配当割 5/100 株式譲渡所得割 5/100	(個人) 均等割 2,500円※うち森林環境税1,000円 所得割 4/100 利子割 5/100 配当割 5/100 株式譲渡所得割 5/100	(個人) 均等割 2,500円※うち森林環境税1,000円 所得割 4/100 利子割 5/100 配当割 5/100 株式譲渡所得割 5/100	(個人) 均等割 2,500円※うち森林環境税1,000円 所得割 4/100 利子割 5/100 配当割 5/100 株式譲渡所得割 5/100
事業税	(法人) 収入金課税法人 OH26.9.30以前に開始する 事業年度 0.7/100 OH26.10.1以後に開始する 事業年度 0.9/100 所得金課税法人 特別法人所得 2.7/100～3.6/100 3.4/100～4.6/100 その他の法人 2.7/100～4/100 ～5.3/100 3.4/100～5.1/100 ～6.7/100 3以上の都道府県において 事務所又は事業所を設けて 事業を行う法人で資本(出 資)の額が1,000万円以上 3.6/100～5.3/100 4.6/100～6.7/100 外形標準課税対象法人(H16.4.1以後に開始する事業年度) 所得割 1.5/100～2.2/100 ～2.9/100 付加価値割 0.48/100 資本割 0.2/100 (個人) 第1種事業 5/100 第2種事業 4/100 第3種事業 3/100～5/100 事業主控除 290万円	(法人) 収入金課税法人 H27.4.1～H28.3.31に開始する事業年度 0.9/100 所得金課税法人 特別法人所得 3.4/100～4.6/100 その他の法人 3.4/100～5.1/100 ～6.7/100 3以上の都道府県において 事務所又は事業所を設けて 事業を行う法人で資本(出 資)の額が1,000万円以上 4.6/100～6.7/100 外形標準課税対象法人(H16.4.1以後に開始する事業年度) 所得割 1.6/100～2.3/100 ～3.1/100 付加価値割 0.72/100 資本割 0.3/100 (個人) 第1種事業 5/100 第2種事業 4/100 第3種事業 3/100～5/100 事業主控除 290万円	(法人) 収入金課税法人 H28.4.1～H29.3.31に開始する事業年度 0.9/100 所得金課税法人 特別法人所得 3.4/100～4.6/100 その他の法人 3.4/100～5.1/100 ～6.7/100 3以上の都道府県において 事務所又は事業所を設けて 事業を行う法人で資本(出 資)の額が1,000万円以上 4.6/100～6.7/100 外形標準課税対象法人(H16.4.1以後に開始する事業年度) 所得割 0.3/100～0.5/100 ～0.7/100 付加価値割 1.2/100 資本割 0.5/100 (個人) 第1種事業 5/100 第2種事業 4/100 第3種事業 3/100～5/100 事業主控除 290万円	(法人) 収入金課税法人 H28.4.1～H29.3.31に開始する事業年度 0.9/100 所得金課税法人 特別法人所得 3.4/100～4.6/100 その他の法人 3.4/100～5.1/100 ～6.7/100 3以上の都道府県において 事務所又は事業所を設けて 事業を行う法人で資本(出 資)の額が1,000万円以上 4.6/100～6.7/100 外形標準課税対象法人(H16.4.1以後に開始する事業年度) 所得割 0.3/100～0.5/100 ～0.7/100 付加価値割 1.2/100 資本割 0.5/100 (個人) 第1種事業 5/100 第2種事業 4/100 第3種事業 3/100～5/100 事業主控除 290万円	(法人) 収入金課税法人 H28.4.1～R1.9.30に開始する事業年度 0.9/100 所得金課税法人 特別法人所得 3.4/100～4.6/100 その他の法人 3.4/100～5.1/100 ～6.7/100 3以上の都道府県において 事務所又は事業所を設けて 事業を行う法人で資本(出 資)の額が1,000万円以上 4.6/100～6.7/100 外形標準課税対象法人(H16.4.1以後に開始する事業年度) 所得割 0.3/100～0.5/100 ～0.7/100 付加価値割 1.2/100 資本割 0.5/100 (個人) 第1種事業 5/100 第2種事業 4/100 第3種事業 3/100～5/100 事業主控除 290万円
地方消費税	17/63	17/63	17/63	17/63	17/63
不動産取得税	取得価格 ○土地、住宅 3/100 ○住宅以外の家屋の取得 20.4.1以降 4/100 20.3.31まで 3.5/100 18.3.31まで 3/100 新築住宅特例控除 1,200万円 150万円が床面積の 2倍の価格(200平 方米を限度とする) 免税点 10万円～23万円	取得価格 ○土地、住宅 3/100 ○住宅以外の家屋の取得 20.4.1以降 4/100 20.3.31まで 3.5/100 18.3.31まで 3/100 新築住宅特例控除 1,200万円 150万円が床面積の 2倍の価格(200平 方米を限度とする) 免税点 10万円～23万円	取得価格 ○土地、住宅 3/100 ○住宅以外の家屋の取得 20.4.1以降 4/100 20.3.31まで 3.5/100 18.3.31まで 3/100 新築住宅特例控除 1,200万円 150万円が床面積の 2倍の価格(200平 方米を限度とする) 免税点 10万円～23万円	取得価格 ○土地、住宅 3/100 ○住宅以外の家屋の取得 20.4.1以降 4/100 20.3.31まで 3.5/100 18.3.31まで 3/100 新築住宅特例控除 1,200万円 150万円が床面積の 2倍の価格(200平 方米を限度とする) 免税点 10万円～23万円	取得価格 ○土地、住宅 3/100 ○住宅以外の家屋の取得 20.4.1以降 4/100 20.3.31まで 3.5/100 18.3.31まで 3/100 新築住宅特例控除 1,200万円 150万円が床面積の 2倍の価格(200平 方米を限度とする) 免税点 10万円～23万円
県たばこ税	1,000本につき 860円 但し、旧3級品については 当分の間1,000本につき 411円	1,000本につき 860円 但し、旧3級品については 当分の間1,000本につき 411円	1,000本につき 860円 但し、旧3級品については 当分の間1,000本につき 481円	1,000本につき 860円 但し、旧3級品については 当分の間1,000本につき 551円	1,000本につき 930円 但し、旧3級品については1,000本につき 656円 (R1.10.1からは930円)
ゴルフ場利用税	1人1日につき 350円～1,200円	1人1日につき 350円～1,200円	1人1日につき 350円～1,200円	1人1日につき 350円～1,200円	1人1日につき 350円～1,200円
自動車税	乗用車 7,500円～111,000円 トラック 6,500円～40,500円 8トンを超えるものトンを 増すごとに4,700円～ 6,300円を加算した額 バス 12,000円～83,000円 三輪小型自動車 4,500円～6,000円	乗用車 7,500円～111,000円 トラック 6,500円～40,500円 8トンを超えるものトンを 増すごとに4,700円～ 6,300円を加算した額 バス 12,000円～83,000円 三輪小型自動車 4,500円～6,000円	乗用車 7,500円～111,000円 トラック 6,500円～40,500円 8トンを超えるものトンを 増すごとに4,700円～ 6,300円を加算した額 バス 12,000円～83,000円 三輪小型自動車 4,500円～6,000円	乗用車 7,500円～111,000円 トラック 6,500円～40,500円 8トンを超えるものトンを 増すごとに4,700円～ 6,300円を加算した額 バス 12,000円～83,000円 三輪小型自動車 4,500円～6,000円	乗用車 7,500円～111,000円 トラック 6,500円～40,500円 8トンを超えるものトンを 増すごとに4,700円～ 6,300円を加算した額 バス 12,000円～83,000円 三輪小型自動車 4,500円～6,000円
鉱区税	試験100アール (※石油可燃性ガス 鉱区は2/3) 採掘 " 200円 砂鉱 " 400円 砂鉱 " 200円	試験100アール (※石油可燃性ガス 鉱区は2/3) 採掘 " 200円 砂鉱 " 400円 砂鉱 " 200円	試験100アール (※石油可燃性ガス 鉱区は2/3) 採掘 " 200円 砂鉱 " 400円 砂鉱 " 200円	試験100アール (※石油可燃性ガス 鉱区は2/3) 採掘 " 200円 砂鉱 " 400円 砂鉱 " 200円	試験100アール (※石油可燃性ガス 鉱区は2/3) 採掘 " 200円 砂鉱 " 400円 砂鉱 " 200円
固定資産税	1.4/100	1.4/100	1.4/100	1.4/100	1.4/100
自動車取得税	自動車の取得価格 3/100 営業用の自動車及び軽自動車 2/100 免税点 15万円 (H2.4.1～H30.3.31の取得車) 50万円	自動車の取得価格 3/100 営業用の自動車及び軽自動車 2/100 免税点 15万円 (H2.4.1～H30.3.31の取得車) 50万円	自動車の取得価格 3/100 営業用の自動車及び軽自動車 2/100 免税点 15万円 (H2.4.1～H30.3.31の取得車) 50万円	自動車の取得価格 3/100 営業用の自動車及び軽自動車 2/100 免税点 15万円 (H2.4.1～H30.3.31の取得車) 50万円	自動車の取得価格 3/100 営業用の自動車及び軽自動車 2/100 免税点 15万円 (H2.4.1～H31.3.31の取得車) 50万円
軽油引取税	1klにつき当分の間 32.100円	1klにつき当分の間 32.100円	1klにつき当分の間 32.100円	1klにつき当分の間 32.100円	1klにつき当分の間 32.100円
狩猟税	5,500円～16,500円	5,500円～16,500円	5,500円～16,500円	5,500円～16,500円	5,500円～16,500円
核燃料税	(平成24年度で廃止)	(平成24年度で廃止)	(平成24年度で廃止)	(平成24年度で廃止)	(平成24年度で廃止)
産業廃棄物税	1トンにつき 1,000円 (自社最終処分は、1/2の重量) (1万トン超は、50/100の重量)	1トンにつき 1,000円 (自社最終処分は、1/2の重量) (1万トン超は、50/100の重量)	1トンにつき 1,000円 (自社最終処分は、1/2の重量) (1万トン超は、50/100の重量)	1トンにつき 1,000円 (自社最終処分は、1/2の重量) (1万トン超は、50/100の重量)	1トンにつき 1,000円 (自社最終処分は、1/2の重量) (1万トン超は、50/100の重量)



### 3 徴税費の状況

(単位:千円)

区 分		平成21年度	平成22年度	平成23年度	平成24年度	平成25年度	
税 収 入	予 算 額 イ	195,644,955	176,328,000	168,967,617	185,961,697	195,163,005	
	調 定 額 ロ	201,541,011	184,041,497	176,487,426	191,964,820	200,826,322	
	収 入 額 ハ	195,927,075	177,503,734	170,021,768	186,418,435	195,427,290	
徴 件 費	職 員 給	1,075,203	1,047,766	1,046,888	973,295	907,260	
	諸手当	超 過 勤 務 手 当	56,400	58,651	49,053	60,165	70,285
		税 務 手 当	57,530	53,332	49,571	48,432	48,484
		そ の 他 の 手 当	550,239	520,947	511,032	463,099	439,825
		小 計	664,169	632,930	609,656	571,696	558,594
	そ の 他 の 人 件 費	373,393	405,225	414,616	359,928	345,344	
	計 A	2,112,765	2,085,921	2,071,160	1,904,919	1,811,198	
	旅 費 B	6,566	4,657	2,216	4,335	4,219	
	需 用 費	需 用 費	86,393	84,666	82,293	77,437	76,986
		通 信 運 搬 費	101,857	98,692	93,492	93,528	93,082
備 品 費		0	0	0	5	0	
そ の 他		230,438	215,181	214,881	282,624	235,659	
計 C		418,688	398,539	390,666	453,594	405,727	
徴 収 取 扱 費	県民税	納 税 通 知 書 の 数 分	3,329,677	3,092,558	2,753,004	2,607,090	2,670,972
	の徴収	払 込 金 額 分	13,185	8,824	5,192	4,583	3,048
	取扱費	そ の 他	91,305	110,823	86,444	258,677	152,246
		小 計	3,434,167	3,212,205	2,844,640	2,870,350	2,826,266
費 取 扱 費 等	地 方 消 費 税	73,753	71,522	62,641	72,158	67,910	
	計	3,507,920	3,283,727	2,907,281	2,942,508	2,894,176	
	納 税 貯 蓄 組 合 補 助 金	5,685	5,061	4,155	4,225	4,487	
徴 収 取 扱 費 等	特別徴収	特 別 地 方 消 費 税	0	0	0	0	
	義務者	ゴ ル フ 場 利 用 税	2,507	2,445	2,254	1,405	1,835
	に対する	軽 油 引 取 税	560,049	548,445	565,299	563,189	584,954
	交付金等	小 計	562,556	550,890	567,553	564,594	586,789
	そ の 他	30,547	27,096	26,387	32,907	33,712	
	計 D	4,106,708	3,866,774	3,505,376	3,544,234	3,519,164	
	合 計 A+B+C+D	6,644,727	6,355,891	5,969,418	5,907,082	5,740,308	
税 収 入 に 対 す る 徴 税 費 の 割 合	対予算額	ニ / イ	3.4	3.6	3.53	3.18	2.94
	対調定額	ニ / ロ	3.3	3.45	3.38	3.08	2.86
	対収入額	ニ / ハ	3.39	3.58	3.51	3.17	2.94
徴 税 吏 員 数 等	吏 員	265	266	259	252	253	
	補 助 職 員 等	8	7	7	8	8	
	計 本	273	273	266	260	261	
	臨 時 職 員	6	15	32	42	44	
徴税職員1人当り徴税額	ハ / 本	717,682	650,197	639,180	716,994	748,764	
徴 税 吏 員 1 人 当 り 徴 税 費	人件費(含旅費)A+B/本	7,763	7,658	7,795	7,343	6,956	
	物件費(含報償費)C+D/本	16,577	15,624	14,647	15,376	15,038	
	計 本	24,340	23,282	22,441	22,720	21,994	
事 務 所 数	税務事務のみを所管する事務所数	0	0	0	0	0	
	税務事務を併せて所管する事務所数	7	7	7	7	7	
	計	7	7	7	7	7	

(単位:千円)

区 分		平成26年度	平成27年度	平成28年度	平成29年度	平成30年度	
税 収 入	予 算 額 イ	207,401,692	235,434,353	238,128,420	239,956,742	238,482,508	
	調 定 額 ロ	212,657,933	240,494,239	242,762,310	244,562,911	243,256,946	
	収 入 額 ハ	207,728,008	235,830,360	238,433,836	240,317,638	238,888,731	
徴 件 費	職 員 給	947,407	950,542	937,642	927,378	899,498	
	諸手当	超 過 勤 務 手 当	73,458	78,583	69,949	58,885	57,879
		税 務 手 当	50,564	50,119	50,612	49,577	48,522
		そ の 他 の 手 当	447,253	450,342	456,237	459,510	451,989
		小 計	571,275	579,044	576,798	567,972	558,390
	そ の 他 の 人 件 費	350,625	341,739	343,186	343,323	325,807	
	計 A	1,869,307	1,871,325	1,857,626	1,838,673	1,783,695	
	旅 費 B	4,608	4,188	4,062	3,698	3,801	
	需 用 費	需 用 費	79,165	76,490	71,612	68,557	68,761
		通 信 運 搬 費	93,617	93,623	88,399	89,555	86,327
		備 品 費	0	0	0	4,849	5,325
		そ の 他	299,676	503,884	270,616	286,449	268,007
		計 C	472,458	673,997	430,627	449,410	428,420
	徴 収	県民税	納 税 義 務 者 数 分	2,711,436	2,724,527	2,770,548	2,808,054
の徴収		払 込 金 額 分	2,274	1,592	1,542	1,240	2,695
取扱費		そ の 他	225,886	283,512	182,712	132,306	194,047
		小 計	2,939,596	3,009,631	2,954,802	2,941,600	3,004,201
費 取 扱	地 方 消 費 税	85,207	116,090	119,685	139,448	134,817	
	計	3,024,803	3,125,721	3,074,487	3,081,048	3,139,018	
	納 税 貯 蓄 組 合 補 助 金	4,209	3,582	3,380	3,029	2,693	
徴 税 費 等	特別徴収	特 別 地 方 消 費 税	0	0	0	0	
	義務者	ゴ ル フ 場 利 用 税	1,975	1,768	1,949	1,943	1,792
	に対する	軽 油 引 取 税	581,878	598,399	609,041	602,743	592,389
	交付金等	小 計	583,853	600,167	610,990	604,686	594,181
	そ の 他	25,362	30,572	28,974	30,017	28,118	
	計 D	3,638,227	3,760,042	3,717,831	3,718,780	3,764,010	
合 計 A+B+C+D	ニ	5,984,600	6,309,552	6,010,146	6,010,561	5,979,926	
徴 税 費 の 割 合	対予算額	ニ / イ	2.89	2.68	2.52	2.50	2.51
	対調定額	ニ / ロ	2.81	2.62	2.48	2.46	2.46
	対収入額	ニ / ハ	2.88	2.68	2.52	2.50	2.50
徴 税 吏 員 数 等	吏 員	264	264	265	259	254	
	補 助 職 員 等	8	8	8	8	8	
	計 本	272	272	273	267	262	
	臨 時 職 員	27	15	6	13	12	
徴税職員1人当り徴税額	ハ / ホ	763,706	867,023	873,384	900,066	911,789	
徴 税 吏 員 1 人 当 り 徴 税 費	人件費(含旅費)A+B/ホ	6,889	6,895	6,819	6,900	6,823	
	物件費(含報償費)C+D/ホ	15,113	16,302	15,196	15,611	16,002	
	計ニ/ホ	22,002	23,197	22,015	22,511	22,824	
事 務 所 数	税務事務のみを所管する事務所数	0	0	0	0	0	
	税務事務を併せて所管する事務所数	7	7	7	7	7	
	計	7	7	7	7	7	

#### 4 個人県民税完納市町村に関する調

区分 年度	現年課税分・滞納繰越分完納		現年課税分完納	
	市町村数	市 町 村 名	市町村数	市 町 村 名
20	4	鮫川村(47) 檜枝岐村(44) 只見町(4) 葛尾村(1)		
21	3	鮫川村(48) 檜枝岐村(45) 只見町(5)		
22	3	鮫川村(49) 檜枝岐村(46) 只見町(6)		
23	2	鮫川村(50) 檜枝岐村(47)		
24	3	鮫川村(51) 檜枝岐村(48) 只見町(1)		
25	4	鮫川村(52) 檜枝岐村(49) 只見町(2) 葛尾村(1)	1	双葉町(1)
26	3	檜枝岐村(50) 只見町(3) 葛尾村(2)	1	昭和村(1)
27	3	檜枝岐村(51) 只見町(4) 葛尾村(3)		
28	2	檜枝岐村(52) 葛尾村(4)	1	鮫川村(1)
29	2	檜枝岐村(53) 葛尾村(5)	5	鮫川村(2) 昭和村(1) 只見町(1) 川内村(1) 双葉町(1)
30	2	檜枝岐村(54) 葛尾村(6)	2	鮫川村(3) 昭和村(2)

(注) ( )内は、完納継続年次を表す。