

平成 2 8 年度

社会環境実態調査結果

福 島 県

# 目 次

## 第1 図書類自動販売機等の実態調査

- 1 設置台数(1p)
- 2 収納別状況(1p)
- 3 場所別状況(2p)
  - (1) 保健福祉事務所等別の状況(2p)
  - (2) 市町村別の状況(2p)
  - (3) 周辺地域の状況(3p)
- 4 設置業者の状況(3p)
- ※ 設置業者の状況等グラフ(4p)
- ※ 市町村別図書類自動販売機等設置台数(5p)

## 第2 図書類取扱業者の実態調査

- 1 調査店舗数(6p)
  - (1) 市町村別店舗数(6p)
  - (2) 保健福祉事務所等別店舗数(6p)
- 2 取扱図書類の内容(7p)
- 3 成人向け図書取扱店における青少年に対する対応(7p)
  - (1) 区分陳列及び青少年への購入禁止等の表示の状況(7p)
  - (2) 成人向け図書販売時の年齢確認方法(8p)
- 4 レディースコミック等の取扱状況(9p)
  - (1) レディースコミック等の取扱状況(9p)
  - (2) ビデオ・DVDの取扱状況(9p)
- ※ 書店、コンビニエンスストア等における成人向け図書の実態調査集計表(10p、11p)

## 第3 インターネットカフェ、カラオケボックスの実態調査

- 1 調査店舗数等(12p)
- 2 営業時間(13p)
- 3 客席数(個室数)(13p)
- 4 青少年対策の状況(13p)
  - (1) インターネットカフェにおける青少年対策の状況(13p)
  - (2) カラオケボックスにおける青少年対策の状況(14p)

## 1 実施目的

この調査は、福島県青少年健全育成条例の対象となる図書類自動販売機等の設置状況、書店やコンビニエンスストア等の図書類取扱業者の区分陳列や年齢確認等の現状及びインターネットカフェやカラオケボックスにおける青少年対策の現状を把握し、条例の効果的な運用に役立てるとともに、地域における青少年を取り巻く社会環境浄化運動を一層促進し、青少年の健全育成に資することを目的として、関係機関との連携・協力のもと、平成4年より実施（インターネットカフェについては平成17年から、カラオケボックスについては平成19年から実施。平成28年は、東日本大震災等の災害対策優先のため、図書類取扱業者の実態調査については中止）しています。

なお、原子力発電所事故の関係により一部の区域については、調査対象地域から除いております。

## 2 調査内容

### (1) 図書類自動販売機等の実態調査

図書類自動販売機、図書類自動貸出機を対象に、基準日（平成28年10月1日）現在の設置台数や稼働状況、DVDや図書等の収納物の状況、設置場所の周辺状況等について調査を実施しました。

### (2) 図書類取扱業者の実態調査

書店、古書店、コンビニエンスストア、スーパーなど図書類を取り扱う店舗を対象に、成人向け図書類の取扱いの有無や青少年への対応（販売禁止等表示、区分陳列、販売時の年齢確認など）等について、抽出調査を実施しました。

### (3) インターネットカフェ、カラオケボックスの実態調査

平成28年10月現在で店舗の確認をしているインターネットカフェ及びカラオケボックス店について、営業時間や青少年への対応（深夜の入店規制、見通しの確保、喫煙・飲酒対策など）等について、調査を実施しました。

この調査は、市町村、警察、保健福祉事務所、地方振興局等の関係機関との連携・協力により実施しました。

調査に御協力をいただきました関係者の皆様には、心より感謝を申し上げます。

福島県こども未来局こども・青少年政策課

### 【注意1】

本資料中の構成比については、小数点以下第2位を四捨五入しているため、合計の数値と内訳の数値が一致しない場合があります。

### 【注意2】

本資料中の「保健福祉事務所等」とは、県北保健福祉事務所、県中保健福祉事務所、県南保健福祉事務所、会津保健福祉事務所、南会津保健福祉事務所、相双保健福祉事務所及びいわき地方振興局を意味します。

# 第1 図書類自動販売機等の実態調査

## 1 設置台数

平成28年10月現在の図書類自動販売機等（自動貸出機を含む。以下同じ。）の設置総数は、111台で前年同月現在と比較すると増減なしである。

設置総数111台のうち、自動販売機は111台（昨年同月比増減なし）、自動貸出機は0台（昨年同月比増減なし）であった。

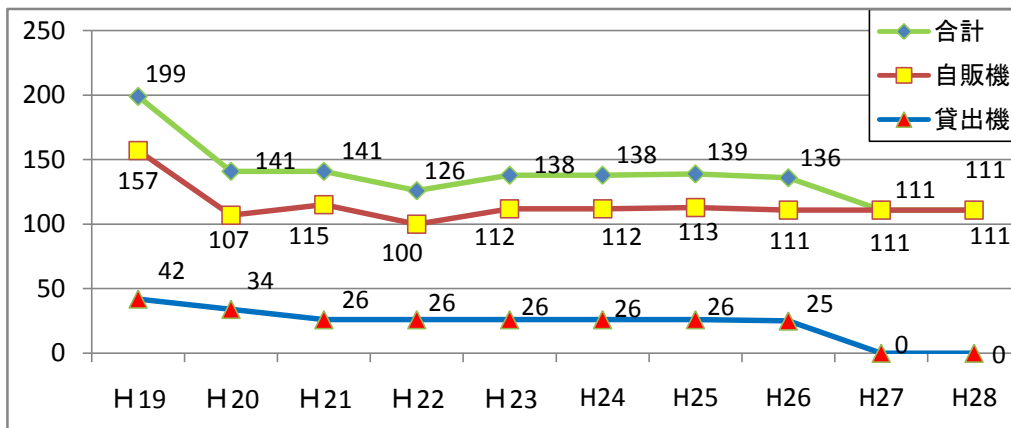
設置総数111台のうち、実際に稼働している自動販売機は107台、稼働していない（未使用）自動販売機は4台であった。

自動販売機の設置台数（自動貸出機を除く）は、ここ数年横ばいの状況が続いている。

図書類自動販売機等111台			
自動販売機 111台		自動貸出機 0台	
稼働中	未使用	稼働中	未使用
107台	4台	0台	0台

※未使用：図書類の収納が明確には確認できないもの、又は24時間通電がないもの。

図書類自動販売機設置台数の推移（H19～H28）




## 2 収納別状況

稼働中の図書類自動販売機等の収納物は次のとおりである。

ビデオ0台、図書9台、DVD51台、がん具39台、下着等の混売8台

	ビデオ	図書	DVD	がん具	下着等の混売	稼働台数
平成27年	0 0.0%	8 7.8%	48 46.6%	36 35.0%	11 10.7%	103
平成28年	0 0.0%	9 8.4%	51 47.7%	39 36.4%	8 7.5%	107

※ 上段：収納台数、下段：稼働台数に占める割合

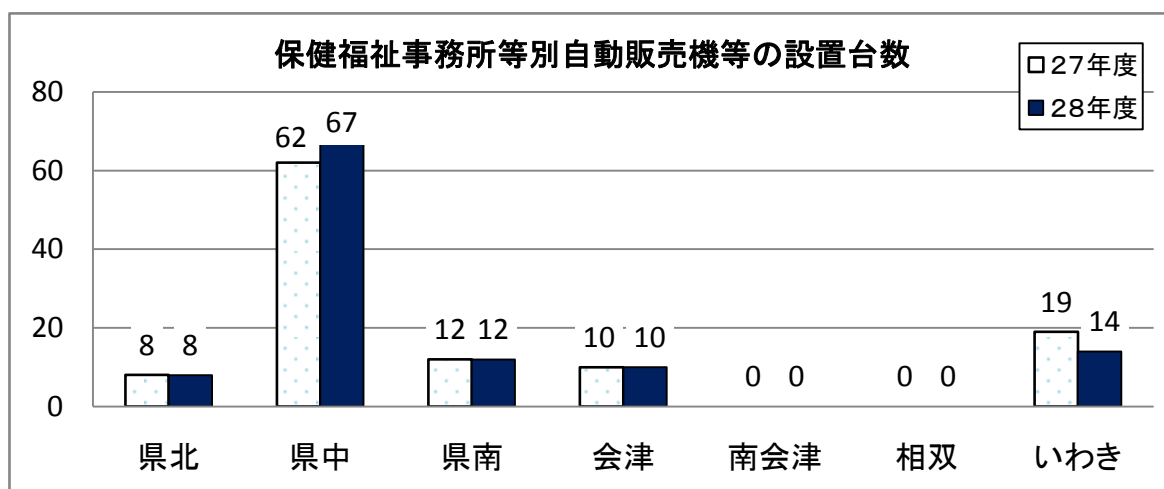


### 3 場所別状況

#### (1) 保健福祉事務所等別の状況

保健福祉事務所等別の設置台数は、県中保健福祉事務所管内が67台で全体の60.4%、次いでいわき地方振興局管内14台(12.6%)、県南保健福祉事務所管内12台(10.8%)、会津保健福祉事務所管内10台(9.0%)、県北保健福祉事務所管内8台(7.2%)となっている。相双保健福祉事務所管内、南会津保健福祉事務所管内には届出、設置されている図書類自動販売機はない。

	総数	県北	県中	県南	会津	南会津	相双	いわき
平成27年	111	8	62	12	10	—	—	19
(構成比)	—	7.2%	55.9%	10.8%	9.0%	—	—	17.1%
平成28年	111	8	67	12	10	—	—	14
(構成比)	—	7.2%	60.4%	10.8%	9.0%	—	—	12.6%
増減(台数)	0	0	5	0	0	—	—	△5
(増減率)	0.0%	0.0%	8.1%	0.0%	0.0%	—	—	△26.3%



#### (2) 市町村別の状況

図書類自動販売機等の設置されている市町村は4市4町1村であった。市部に設置されている自動販売機等は86台(構成比77.5%)と昨年同時期よりも4台増加し、町村部については、昨年同時期よりも4台減少した。

(市町村別設置数は5ページに掲載している。)

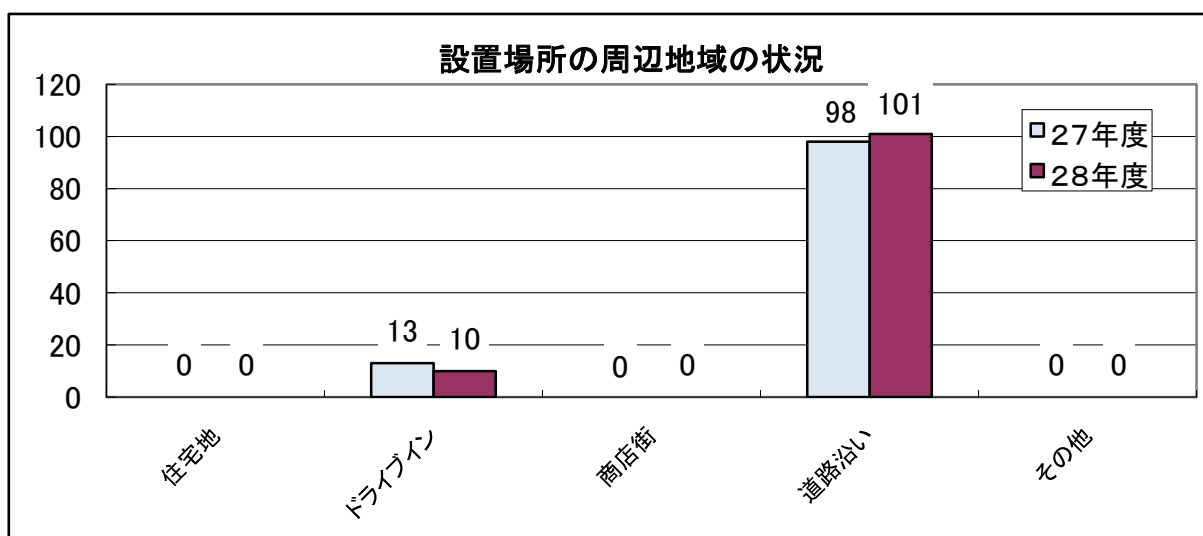
	総数	福島市	郡山市	会津若松市	いわき市	他の市	市部計	町村計
平成27年	111	8	50	0	19	5	82	29
(構成比)	—	7.2%	45.0%	0.0%	17.1%	4.5%	73.9%	26.1%
平成28年	111	8	59	0	14	5	86	25
(構成比)	—	7.2%	53.2%	0.0%	12.6%	4.5%	77.5%	22.5%
増減(台数)	0	0	9	0	△5	0	4	△4
(増減率)	0.0%	0.0%	18.0%	—	△26.3%	0.0%	4.9%	△13.8%

(3) 周辺地域の状況

図書類自動販売機等の設置されている周辺の状況は、「道路沿い」が101台で最も多く、全体の91.0%となっている。次いで「ドライブイン等」10台(9.0%)となっている。

学校周辺の設置及び新規の設置場所は確認されなかった。

	総数	住宅地	ドライブイン等	商店街	道路沿い	その他
平成27年	111	0	13	0	98	0
(構成比)	—	0.0%	11.7%	0.0%	88.3%	0.0%
平成28年	111	0	10	0	101	0
(構成比)	—	0.0%	9.0%	0.0%	91.0%	0.0%
増減(台数)	0	0	△3	0	3	0
(増減率)	0.0%	—	△23.1%	—	3.1%	—



4 設置業者の状況

設置業者数は8業者で、昨年度と同数である。(業者不明は除く)

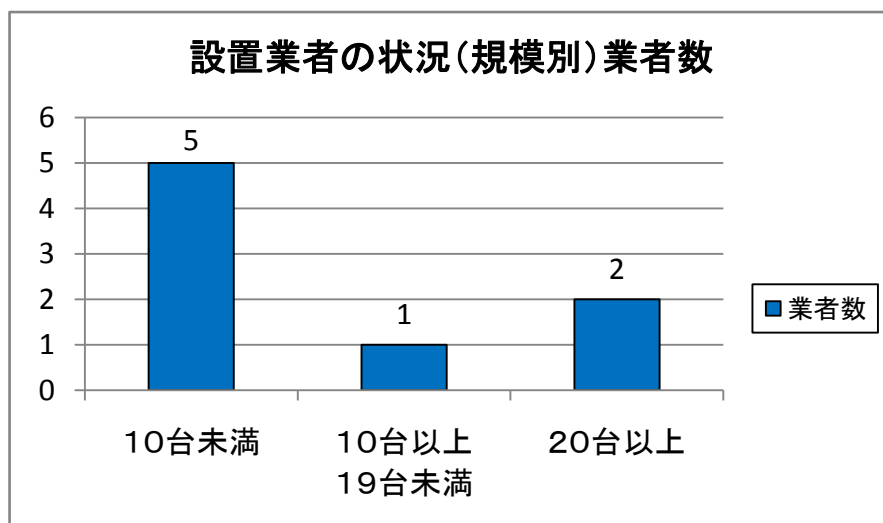
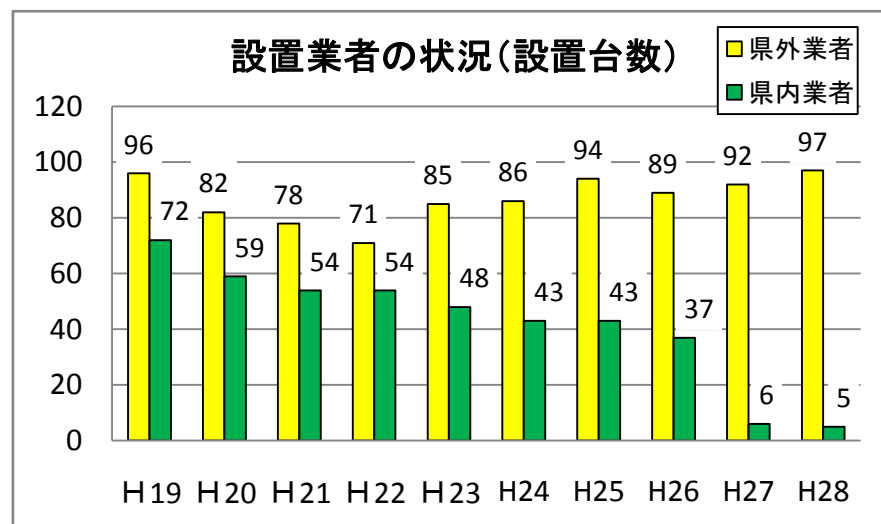
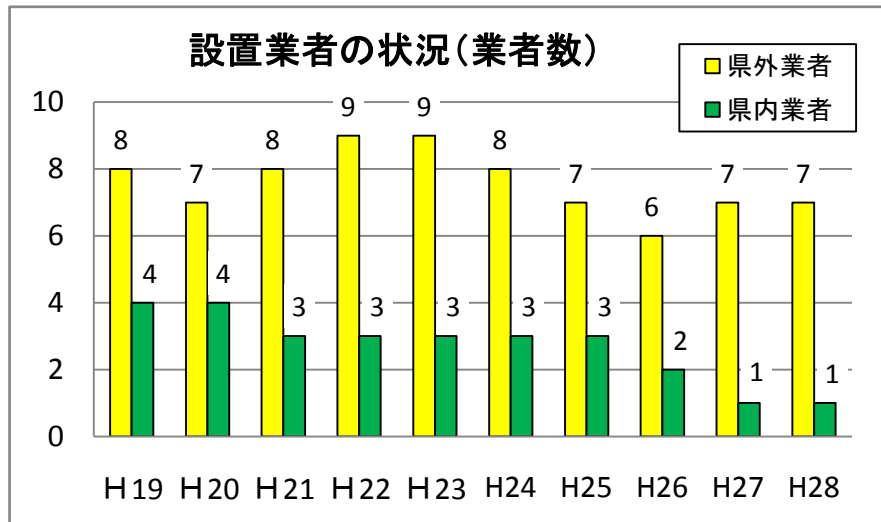
内訳は県外業者が7業者、県内業者が1業者となっている。

県外7業者による設置台数は97台であり、全体の87.4%を占める。また、県内1業者の設置台数は5台であり、全体の4.5%である。

(業者不明の自動販売機設置数は9台で、全体の8.1%)

なお、設置台数別でみると、設置台数が10台未満の業者が5業者、10台以上20台未満の業者が1業者、20台以上の業者が2業者となっている。

	総数		県外業者		県内業者		業者不明
	業者数	設置台数	業者数	設置台数	業者数	設置台数	設置台数
平成27年	8	111	7	92	1	6	13
(構成比)	—	—	87.5%	82.9%	12.5%	5.4%	11.7%
平成28年	8	111	7	97	1	5	9
(構成比)	—	—	87.5%	87.4%	12.5%	4.5%	8.1%
増減(台数)	0	0	0	5	0	△1	△4
増減率	0.0%	0.0%	0.0%	5.4%	0.0%	△16.7%	△30.8%



# 市町村別図書類自動販売機等設置台数

(平成28年10月1日現在)

(参考)

地方振 興局別	市町村名	24年10月		25年10月		26年10月		27年10月		28年10月		比較増減 (A-B)	市町村名	28年10月 届出台数
			うち 未使用		うち 未使用		うち 未使用	(B)	うち 未使用	(A)	うち 未使用			
県北	福島市	8	2	8	2	8	2	8		8			福島市	
	小計	8	2	8	2	8	2	8		8			小計	
県中	郡山市	52	4	53	4	45	2	50	1	59		9	郡山市	13
	鏡石町	12		12		10		10		6		△4	鏡石町	6
	三春町	2		2		2		2		2			三春町	2
	小計	66	4	67	4	57	2	62	1	67		5	小計	21
県南	中島村	4		4		4		4		4			中島村	4
	棚倉町	8		8		8		8		8			棚倉町	8
	小計	12		12		12		12		12			小計	12
会津	会津若松市	29	2	29	6	29	29						会津若松市	
	喜多方市	5		5		5		5		5			喜多方市	5
	会津坂下町	5		5		5	1	5	1	5	1		会津坂下町	5
	小計	39	2	39	6	39	30	10	1	10	1		小計	10
いわき	いわき市	13	8	13	9	20	9	19	6	14	3	△5	いわき市	10
	小計	13	8	13	9	20	9	19	6	14	3	△5	小計	10
合計	市の部	107	16	108	21	107	42	82	7	86	3	4	市の部	28
	町村の部	31		31		29	1	29	1	25	1	△4	町村の部	25
	県計	138	16	139	21	136	43	111	8	111	4		県計	53

[10市町村] [10市町村] [10市町村] [9市町村] [9市町村]

※ 未使用: 図書類の収納が明確には確認できないもの又は24時間通電がないもの。

無届	58
総合計	111

年度	24年10月	25年10月	26年10月	27年10月	28年10月
無届出数	45	46	57	53	58



## 第2 図書類取扱業者の実態調査

### 1 調査店舗数

県内59市町村のうち45市町村から134店舗（書店・古書店31店舗、コンビニエンスストア88店舗、スーパー12店舗、その他3店舗）を抽出して実施した。

#### (1) 市町村別店舗数

市部 78店舗 58.2%

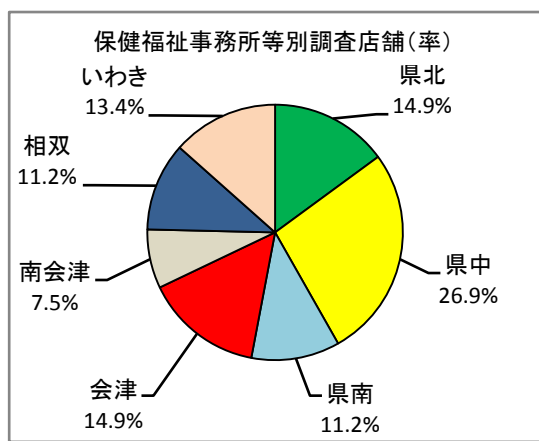
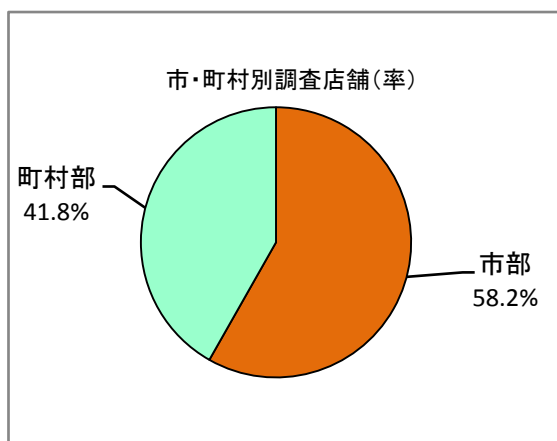
（書店・古書店16店 コンビニエンスストア56店 スーパー4店 その他2店）

町村部 56店舗 41.8%

（書店・古書店15店 コンビニエンスストア32店 スーパー8店 その他1店）

#### (2) 保健福祉事務所等別店舗数

		平成27年		平成28年	
		店舗数	構成比率	店舗数	構成比率
県北	計	143	21.7	20	14.9
	内 書店・古書店	25	3.8	7	5.2
	内 訳 コンビニ・スーパー・その他	118	17.9	13	9.7
県中	計	195	29.6	36	26.9
	内 書店等	37	5.6	6	4.5
	内 訳 コンビニ・スーパー・その他	158	24.0	30	22.4
県南	計	21	3.2	15	11.2
	内 書店・古書店	5	0.8	5	3.7
	内 訳 コンビニ・スーパー・その他	16	2.4	10	7.5
会津	計	147	22.3	20	14.9
	内 書店・古書店	25	3.8	3	2.2
	内 訳 コンビニ・スーパー・その他	122	18.5	17	12.7
南会津	計	24	3.6	10	7.5
	内 書店・古書店	5	0.8	5	3.7
	内 訳 コンビニ・スーパー・その他	19	2.9	5	3.7
相双	計	65	9.9	15	11.2
	内 書店・古書店	8	1.2	2	1.5
	内 訳 コンビニ・スーパー・その他	57	8.6	13	9.7
いわき	計	64	9.7	18	13.4
	内 書店・古書店	9	1.4	3	2.2
	内 訳 コンビニ・スーパー・その他	55	8.3	15	11.2
合計	計	659	100	134	100
	内 書店・古書店	114	17.3	31	23.1
	内 訳 コンビニ・スーパー・その他	545	82.7	103	76.9

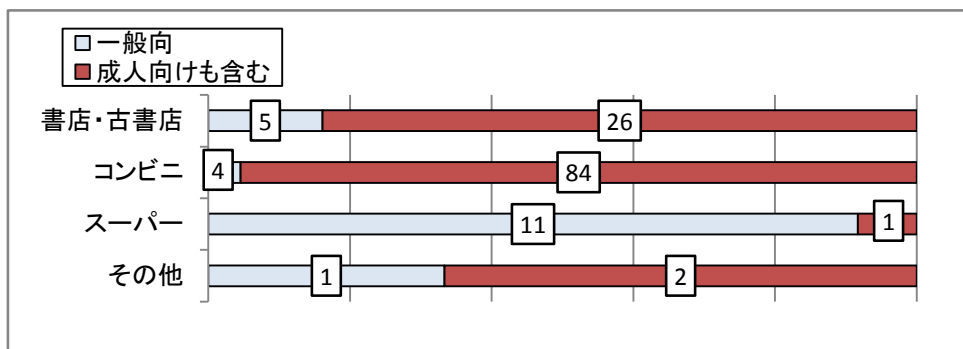


2 取扱図書類の内容

今回調査した134店舗のうち、成人向けの図書類を取り扱う店舗は113店舗（84.3%）となっている。

	一般向け図書の み取扱店	成人向け図書を 含めた取扱店	合 計
書店・古書店	5 16.1%	26 83.9%	31 100%
コンビニ	4 4.5%	84 95.5%	88 100%
スーパー	11 91.7%	1 8.3%	12 100%
その他	1 33.3%	2 66.7%	3 100%
合計	21 15.7%	113 84.3%	134 100%

※ビデオ店、ゲームソフト店等

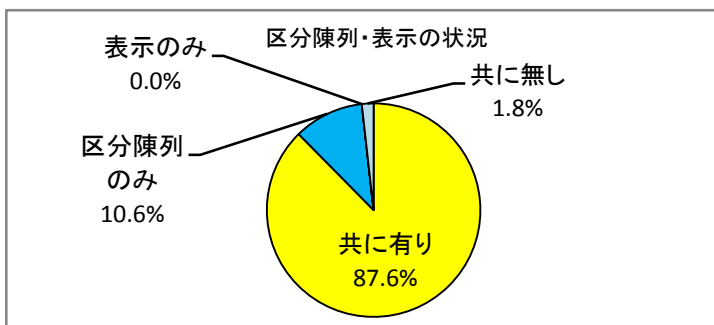


3 成人向け図書取扱店における青少年に対する対応

(1) 区分陳列及び青少年への購入禁止等の表示の状況

成人向け図書取扱店113店舗のうち、区分陳列及び表示が共に有るのは99店舗（87.6%）、区分陳列のみ有りは12店舗（10.6%）、表示のみ有りは0店舗（0.0%）、共に無しは2店舗（1.8%）となっている。

	成人向け図書の 取扱店数	18歳未満に対する措置			
		区分陳列・表 示共に有り	区分陳列のみ 有り	表示のみ有り	共に無し
平成27年	507	446 88.0%	54 10.7%	5 1.0%	2 0.4%
平成28年	113	99 87.6%	12 10.6%	0 0.0%	2 1.8%



なお、成人向け図書取扱い店のうち、区分陳列を行っていない店舗は2店舗あり、その内訳は、書店が1店舗、コンビニエンスストアが1店舗であった。

成人向け図書等を取り扱う店舗113店における、主な区分陳列方法は、

②20センチ以上張り出す仕切り板を設けているが82店舗（51.3%）

⑥ビニール包装、ひも掛け等を行っているが50店舗（31.3%）

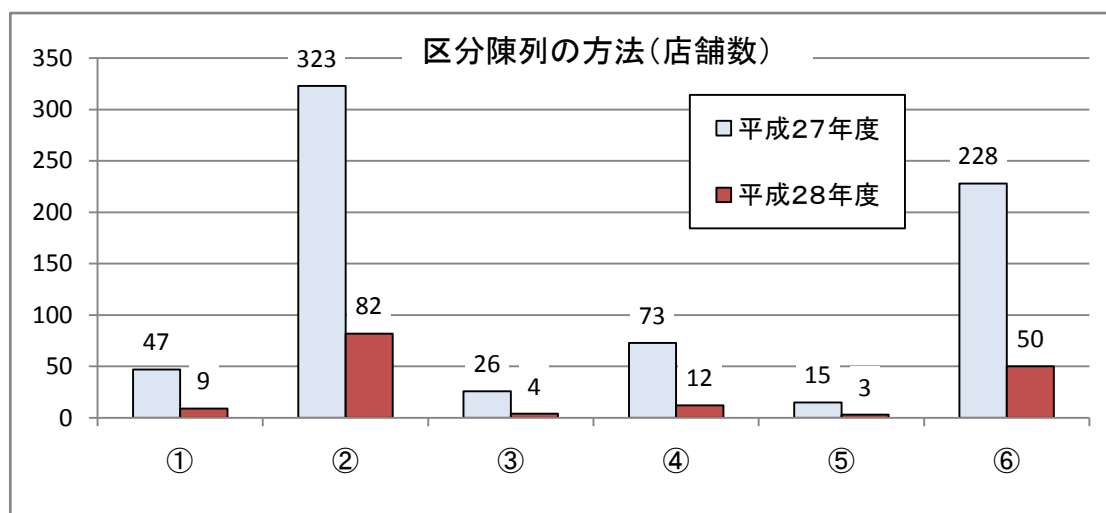
④レジ等から5メートル以内の場所に陳列しているが12店舗（7.5%）

等となっている。

(複数計上)

	区分陳列有りの店舗延べ数	①間仕切り等で仕切り、内部を見通せない措置	②20センチ以上張り出す仕切り板(透視できないもの)	③陳列棚を他の陳列棚と60センチ以上離す	④レジ等から5メートル以内の場所に陳列	⑤150センチ以上の場所に背立てて陳列	⑥その他(ビニール包装、ひも掛け等)
平成27年	712	47 6.6%	323 45.4%	26 3.7%	73 10.3%	15 2.1%	228 32.0%
平成28年	160	9 5.6%	82 51.3%	4 2.5%	12 7.5%	3 1.9%	50 31.3%

※ 複数方法による区分陳列の延べ店舗数を計上しているため、「成人向け図書取扱い店舗数」と「区分陳列有り店舗数」の合計は合わない。



(2) 成人向け図書販売時の年齢確認方法

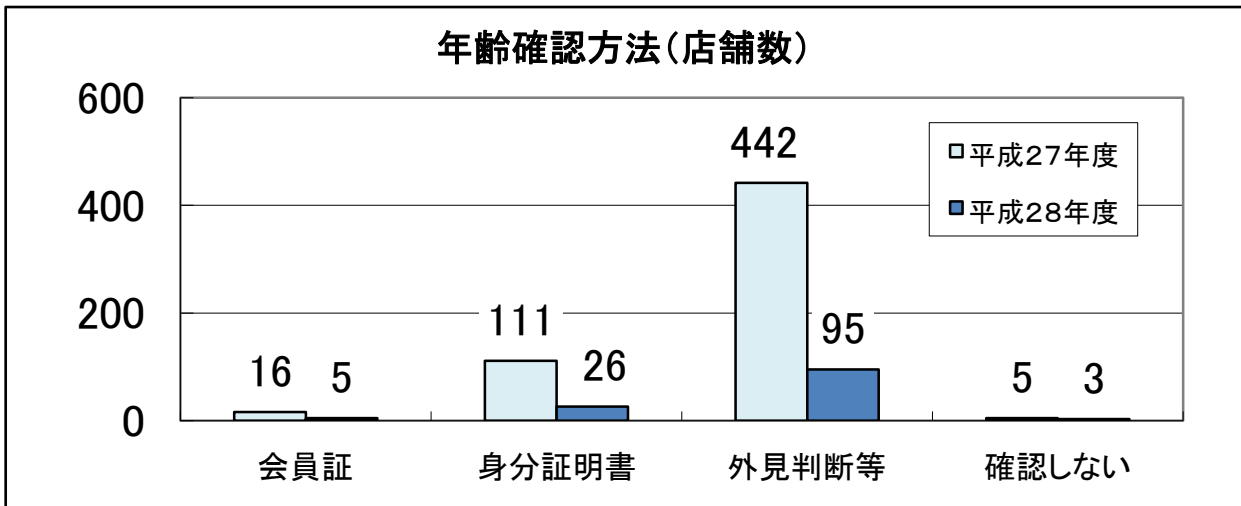
成人向け図書取扱店113店舗における販売時の年齢確認方法は、外見で判断するが95店舗（73.6%）で最も多く、年齢を確認しないという店舗も3店舗（2.3%）あった。

(複数計上)

	成人向け図書の取扱店舗延べ数	会員証	身分証明書	外見判断等	確認しない
平成27年	574	16 2.8%	111 19.3%	442 77.0%	5 0.9%
平成28年	129	5 3.9%	26 20.2%	95 73.6%	3 2.3%

※ 複数方法による年齢確認をしている延べ店舗数を計上しているため、「成人向け図書取扱い店舗数」と「各年齢確認店舗数」の合計は合わない。

(複数計上)



※ 複数方法による年齢確認をしている延べ店舗数を計上しているため、「成人向け図書取扱店舗数」と「各年齢確認店舗数」の合計は合わない。

4 レディースコミック等の取扱状況

(1) レディースコミックの取扱状況

今回調査した成人向け図書取扱店 113 店舗のうち、26 店舗 (23.0%) で青少年に有害と思われるレディースコミックの取扱いがあった。

そのうち、13 店舗 (50.0%) では区分陳列に、13 店舗 (50.0%) では購入禁止の表示に不備があった。

(2) ビデオ・DVDの取扱状況

今回調査した成人向け図書取扱店 113 店舗のうち、16 店舗 (14.2%) で青少年に有害と思われるビデオやDVDの取扱いがあった。

そのうち、区分陳列、購入等禁止の表示に不備のある店舗は無かった。

	調査店舗数 (成人向け図書取扱店)	レディースコミック			ビデオ・DVD		
		取扱店	区分陳列 不備	表示不備	取扱店	区分陳列 不備	表示不備
平成28年	113	26	13	13	16	0	0
		23.0%	50.0%	50.0%	14.2%	0.0%	0.0%

書店、コンビニエンスストア等における成人向け図書の実態調査集計表

	調査した店舗数	区分				一般図書の取扱店	成人向け図書取扱店	成人向け図書取扱店について記載												
		書店・古書店	コンビニ	スーパー	その他			区分陳列						青少年への購入禁止等の表示			年齢の確認方法 (複数回答)			
								有						無	有	無	会員証	身分証明書	外見判断等	確認しない
								具体的な区分陳列方法 (複数回答)												
①	②	③	④	⑤	⑥															
1 福島市	6	2	2		2		6	2	4				1		6		2	4		
2 二本松市	2	1	1				2		1				1		2			2		
3 伊達市	2	1	1				2		1		1		1		2			1	1	
4 本宮市	2	1	1				2		1				1		2		1	1		
5 桑折町	2		2				2		2						2				2	
6 国見町	2	1	1				2		1				1		1	1			2	
7 川俣町	2	1	1				2		2				1		1	1	1	1		
8 大玉村	2		2				2		2						2			1	1	
(県北計)	20	7	11		2		20	2	14		1		6		18	2	4	10	6	
9 郡山市	16	1	13	2		2	14	6	7	2	2	1	6		10	4		3	13	
10 須賀川市	1	1					1		1						1				1	
11 田村市	1	1					1		1						1				1	
12 鏡石町	1	1				1														
13 天栄村	3		3				3		2	1					3				3	
14 石川町	1		1				1		1						1				1	
15 玉川村	5		4	1		1	4		4						4				4	
16 平田村	4		2	1	1	2	2		1	1					2				2	
17 浅川町	1		1				1		1						1				1	
18 古殿町	1		1				1		1						1				1	
19 三春町	1	1					1		1						1				1	
20 小野町	1	1					1						1		1				1	
(県中計)	36	6	25	4	1	6	30	6	20	4	2	1	7		26	4		3	29	
21 白河市	4	1	2	1		1	3		1					2		3			3	
22 西郷村	2	1		1		1	1		1				1		1				1	
23 泉崎村	1		1				1		1				1		1				1	
24 中島村	1			1		1														
25 矢吹町	3	2		1		2	1						1		1				1	
26 棚倉町	2	1		1		1	1						1		1				1	
27 矢祭町	1			1		1														
28 塙町	1		1				1		1				1		1				1	
(県南計)	15	5	4	6		7	8		4				5	2	5	3			8	

※ 抽出調査のため全市町村ではありません。

書店、コンビニエンスストア等における成人向け図書の実態調査集計表

	調査した店舗数	区分				一般図書の取扱店	成人向け図書の取扱店	成人向け図書取扱店について記載												
		書店・古書店	コンビニ	スーパー	その他			区分陳列						青少年への購入禁止等の表示			年齢の確認方法 (複数回答)			
								有						無	有	無	会員証	身分証明書	外見判断等	確認しない
								具体的な区分陳列方法 (複数回答)												
①	②	③	④	⑤	⑥															
29 会津若松市	11	2	9				11		9				11		11			7	11	
30 喜多方市	4		4			1	3		3				3		3			1	3	
31 西会津町	1	1					1				1				1				1	
32 猪苗代町	1		1				1		1					1			1	1	1	
33 会津坂下町	1		1				1		1				1		1				1	
34 湯川村	1		1				1		1				1		1		1	1		
35 柳津町	1		1				1		1				1		1		1	1		
(会津計)	20	3	17			1	19		16		1		17		19			11	19	1
36 南会津町	6	3	2	1			6	1	2		3	1	1		3	3	1	1	5	
37 下郷町	2		2				2		2					2					2	
38 只見町	2	2					2				2			1	1				2	
(南会津計)	10	5	4	1			10	1	4		5	1	1		6	4	1	1	9	
39 相馬市	5	1	3	1		1	4		3		1	1	1		4			1	4	
40 南相馬市	6	1	5			1	5		4		1				5				4	1
41 広野町	1		1				1		1							1			1	
42 檜葉町	1		1				1		1					1						1
43 川内村	1		1				1		1		1			1					1	
44 新地町	1		1				1		1					1					1	
(相双計)	15	2	12	1		2	13		11		3	1	1		12	1		1	11	2
45 いわき市	18	3	15			5	13		13				13		13				13	
(いわき計)	18	3	15			5	13		13				13		13				13	
県 計	134	31	88	12	3	21	113	9	82	4	12	3	50	2	99	14	5	26	95	3
市の計	78	16	56	4	2	11	67	8	49	2	5	2	38	2	60	7	3	20	54	1
町村の計	56	15	32	8	1	10	46	1	33	2	7	1	12		39	7	2	6	41	2

- 区分陳列の方法
- ① 間仕切り等で仕切り内部を見通せない措置が講じられた場所に陳列
  - ② 20センチ以上張り出す仕切り板(透視できないもの)を設け陳列
  - ③ 陳列棚を他の棚と60センチ以上離して陳列
  - ④ レジ等から5メートル以内の場所に陳列
  - ⑤ 150センチ以上の高さに背立てで陳列
  - ⑥ ①～⑤ができないときは、ビニール包装、ひも掛けその他の方法による陳列

### 第3 インターネットカフェ、カラオケボックスの実態調査

#### 1 調査店舗数等

平成28年10月現在で店舗の確認をしているインターネットカフェ17店舗及びカラオケボックス79店舗における青少年対策等について実態調査を行った。

※ 相双方部の一部区域を除く。

	インターネットカフェ		カラオケボックス	
	店舗数	構成比	店舗数	構成比
福島市	3	17.6%	13	16.5%
二本松市			2	2.5%
伊達市			2	2.5%
本宮市			1	1.3%
(県北計)	3	17.6%	18	22.8%
郡山市	7	41.2%	20	25.3%
須賀川市			4	5.1%
田村市	1	5.9%	1	1.3%
石川町			1	1.3%
小野町			1	1.3%
(県中計)	8	47.1%	27	34.2%
白河市	1	5.9%	3	3.8%
西郷村			2	2.5%
矢吹町			1	1.3%
棚倉町			1	1.3%
(県南計)	1	5.9%	7	8.9%
会津若松市	2	11.8%	8	10.1%
喜多方市			1	1.3%
猪苗代町			1	1.3%
会津坂下町			1	1.3%
(会津計)	2	11.8%	11	13.9%
南会津町			1	1.3%
(南会津計)			1	1.3%
相馬市			1	1.3%
南相馬市	1	5.9%	3	3.8%
富岡町			—	—
大熊町			—	—
浪江町			—	—
(相双計)	1	5.9%	4	5.1%
いわき市	2	11.8%	11	13.9%
(いわき計)	2	11.8%	11	13.9%
県計	17	100.0%	79	100.0%

#### ※インターネットカフェの営業形態

区分	店舗数	備 考
複合カフェ	5	ネットカフェと漫画喫茶を併せ持つ店舗
複合施設	12	インターネットカフェ、漫画喫茶のほか、ビリヤードや卓球等の遊技設備を設けている店舗

## 2 営業時間

24時間営業の店舗は、インターネットカフェで16店舗、カラオケボックスでは11店舗であった。なお、午後10時（深夜）前に営業を終える店舗はインターネットカフェ1店舗、カラオケボックス1店舗であった。

	インターネットカフェ	カラオケボックス
24時間営業(通年24時間)	16	11
22時まで営業	1	
0時まで営業		3
0時以降まで営業		64
その他		1
合計	17	79

## 3 客席数（個室数）

各店舗を規模別に見ると、インターネットカフェでは客席数50以上100未満の店が14店舗と8割以上を占めている。また、カラオケボックスでは個室数10以上30未満の店が53店舗と総店舗数の約3分の2を占めている。

	インターネットカフェ(席)	カラオケボックス(室)
10席(室)未満		18
10席(室)以上30席(室)未満		53
30席(室)以上50席(室)未満	2	6
50席(室)以上100席(室)未満	14	2
100席(室)以上	1	
合計	17	79

## 4 青少年対策の状況

### (1) インターネットカフェにおける青少年対策の状況

#### ① 見通しの確保

17店舗中15店舗において扉撤去、透明な回転扉の設置などにより区画席の見通しを確保している状況であった。青少年使用のために開放席を設けている、見回りを順次行っている等の青少年対策を講じている店舗も見受けられた。

	インターネットカフェ
開放席がある店舗	17店舗中4店舗
全室見通しを確保している店舗	17店舗中14店舗
見通しが確保できていなかった店舗	17店舗中0店舗

#### ② たばこ、アルコールの取扱い

多くの店舗で、店内でのたばこやアルコールの販売を行っている。  
なお、アルコールの販売時には、年齢確認を実施している。

	あり	なし	計	備考
たばこの取扱い	15	2	17	自販機販売15
アルコールの取扱い	16	1	17	



③ 深夜の立入制限等の掲示

17店舗中16店舗で、深夜（午後10時から翌日午前5時まで）における青少年の立入制限に関する表示について、条例に基づく掲示が行われていた。（1店舗については、午後10時前に閉店するため、条例で規定する18歳未満者の深夜時間帯入店禁止の掲示は不要であった。）

④ フィルタリングの導入状況

インターネット上の有害・違法情報の閲覧を制限するフィルタリング機能については、16店舗で導入（一部導入も含む）、1店舗では導入されていなかった。

	店舗数	備考
全席導入	13	
一部導入	3	
導入なし	1	見回り等の青少年対策
合計	17	

⑤ 成人向け図書類の取扱い

成人向け図書類については、4店舗で取り扱われているが、成人向けコーナー等を設け、区分陳列が行われている。

	店舗数	区分陳列		表示	
		適	不適	適	不適
成人向け図書類あり	4	4		4	
なし	13	—	—	—	—
合計	17	4		4	

(2) カラオケボックスにおける青少年対策の状況

① 見通しの確保

青少年の利用に供する個室については、全店舗で個室の見通しが確保されている。（一部個室確保も含む）なお、施錠できる個室を有する店舗はなかった。

	カラオケボックス
全室の見通しが確保されている店舗	76
一部の個室の見通しが確保されている店舗	3
見通しの確保がされていない店舗	
合計	79

② たばこ、アルコールの取扱い

アルコールは79店舗中76店舗で取扱いがあるが、販売時には年齢確認を実施している。

	あり	なし	計	備考
たばこの取扱い	32	47	79	自販機販売28、対面販売4
アルコールの取扱い	77	2	79	

③ 深夜の立入制限等の掲示

深夜（午後10時から翌日午前5時まで）における青少年の立入制限に関する表示については、79店舗中76店舗で掲示が行われている。（2店舗には未表示について指導実施、1店舗は午後10時前に閉店）

なお、51店舗では、条例に基づく掲示のほか、自主制限の掲示も併せて実施していた。