

令和3年度福島県一般会計当初予算対前年度比較表(①款別歳入)

(単位:百万円)

区 分	令和3年度		令和2年度		増減額 (a-b) c	伸び率 c/b	主 な 増 減 項 目					
	予算額 a	構成比	予算額 b	構成比			増 項 目		減 項 目			
							事 業 名	増 額	事 業 名	減 額		
1 県 税	218,651	17.4%	232,539	16.1%	△13,888	△6.0%			法人事業税	△9,433		
									個人県民税	△1,887		
2 地方消費税清算金	89,678	7.1%	89,920	6.2%	△242	△0.3%						
3 地方譲与税	22,910	1.8%	35,150	2.4%	△12,240	△34.8%			特別法人事業譲与税		△11,990	
4 地方特例交付金	1,173	0.1%	1,100	0.1%	+73	+6.6%						
5 地方交付税 (実質的な地方交付税) (震災復興特別交付税)	204,895 (244,589) (15,095)	16.3% (19.4%) (1.2%)	282,578 (223,489) (94,578)	19.6% (15.5%) (6.6%)	△77,683 (+21,100) (△79,483)	△27.5% (+9.4%) (△84.0%)						
6 交通安全対策特別交付金	490	0.0%	510	0.0%	△20	△3.9%						
7 分担金及び負担金 (分担金) (負担金)	10,847 (163) (10,684)	0.9% (0.0%) (0.8%)	9,058 (449) (8,610)	0.6% (0.0%) (0.6%)	+1,789 (△286) (+2,074)	+19.7% (△63.7%) (+24.1%)	公共災害復旧費負担金	+3,490	河川事業費負担金(その他)		△943	
									復興再生基盤整備事業費負担金		△924	
8 使用料及び手数料 (使用料) (手数料)	14,706 (11,717) (2,989)	1.2% (0.9%) (0.2%)	15,075 (12,140) (2,935)	1.0% (0.8%) (0.2%)	△369 (△424) (+54)	△2.4% (△3.5%) (+1.9%)	自動車運転免許証交付手数料	+61	高等学校授業料		△246	
									県営住宅使用料		△65	
									旅券発給等手数料		△56	
9 国庫支出金 (国庫負担金) (国庫補助金) (国庫委託金)	219,206 (48,302) (167,936) (2,967)	17.4% (3.8%) (13.3%) (0.2%)	300,130 (65,757) (232,213) (2,161)	20.8% (4.6%) (16.1%) (0.1%)	△80,924 (△17,454) (△64,276) (+806)	△27.0% (△26.5%) (△27.7%) (+37.3%)	新型コロナウイルス感染症緊急包括支援交付金	+26,266	社会資本整備総合交付金(道路)		△53,040	
									公共災害復旧費負担金		△15,977	
									放射線量低減対策特別緊急事業費補助金		△10,000	
									中小企業組合等共同施設等災害復旧費補助金		△9,966	
10 財産収入 (財産売払収入) (財産運用収入)	1,839 (709) (1,129)	0.1% (0.1%) (0.1%)	1,967 (780) (1,187)	0.1% (0.1%) (0.1%)	△128 (△70) (△58)	△6.5% (△9.0%) (△4.9%)	特定埠頭貸付料	+16	樹木売払代金		△58	
									福島県民健康管理基金収益		△43	
									土地売払代金		△16	
11 寄附金	132	0.0%	139	0.0%	△7	△5.0%						
12 繰入金 (基金繰入金) (特別会計繰入金)	144,275 (142,938) (1,337)	11.5% (11.4%) (0.1%)	213,875 (203,689) (10,186)	14.8% (14.1%) (0.7%)	△69,600 (△60,751) (△8,849)	△32.5% (△29.8%) (△86.9%)	福島特定原子力施設地域振興基金繰入金	+690	除染対策基金繰入金		△56,146	
									小名浜港湾整備事業費		△7,341	
									原子力災害等復興基金繰入金		△4,514	
13 繰越金	1,500	0.1%	1,500	0.1%	±0	±0.0%						
14 諸収入	135,035	10.7%	92,086	6.4%	+42,949	+46.6%	緊急経済対策資金貸付金	+40,298	信用組合資金貸付金		△2,583	
									中小企業災害対応資金利子補給助成金	+4,954		
15 県債 (借換債を除く) (借換債及び臨時財政対策債を除く)	193,176 (157,380) (102,591)	15.3% (12.5%) (8.2%)	166,208 (133,001) (97,512)	11.5% (9.2%) (6.8%)	+26,968 (+24,379) (+5,079)	+16.2% (+18.3%) (+5.2%)	緊急経済対策資金貸付金	+40,298	信用組合資金貸付金		△2,583	
									中小企業災害対応資金利子補給助成金	+4,954		
									緊急経済対策資金貸付金	+10,129	防災・減災・国土強靱化緊急対策事業債	△5,554
									緊急自然災害防止対策事業債	+6,629	災害復旧事業債	△4,586
									公共事業等債	+5,268	緊急防災・減災事業債	△3,152
臨時財政対策債	54,789	4.4%	35,489	2.5%	+19,300	+54.4%	【起債事業別】		【起債事業別】			
借換債	35,796	2.8%	33,207	2.3%	+2,589	+7.8%	河川海岸維持管理費	+5,961	公共災害復旧費		△8,356	
行政改革推進債	2,340	0.2%	2,369	0.2%	△28	△1.2%	道路橋りょう維持費	+4,331				
退職手当債	2,200	0.2%	4,231	0.3%	△2,031	△48.0%	河川災害復旧助成費	+2,405				
その他の県債	98,051	7.8%	90,912	6.3%	+7,139	+7.9%	地域総合整備資金貸付事業費	+1,900				
県 計	1,258,514	100.0%	1,441,836	100.0%	△183,323	△12.7%						
(借換債を除く)	1,222,718		1,408,629		△185,912	△13.2%						

注)表示単位未満四捨五入により、計が一致しない場合がある。

令和3年度福島県一般会計当初予算対前年度比較表(②性質別歳入)

(単位:百万円)

区 分	令和3年度		令和2年度		増減額 (a-b) c	伸び率 c/b	主 な 増 減 項 目			
	予算額 a	構成比 b	予算額 b	構成比 c			増 項 目		減 項 目	
							事 業 名	増 額	事 業 名	減 額
自 主 財 源	616,663	49.0%	656,160	45.5%	△39,497	△6.0%				
県 税 (一般財源)	218,651	17.4%	232,539	16.1%	△13,888	△6.0%			法人事業税	△9,433
									個人県民税	△1,887
地方消費税清算金 (一般財源)	89,678	7.1%	89,920	6.2%	△242	△0.3%				
分担金及び負担金 (特定財源)	10,847	0.9%	9,058	0.6%	+1,789	+19.7%	公共災害復旧費負担金	+3,490	河川事業費負担金(その他)	△943
									復興再生基盤整備事業費負担金	△924
使用料及び手数料 (特定財源)	14,706	1.2%	15,075	1.0%	△369	△2.4%	自動車運転免許証交付手数料	+61	高等学校授業料	△246
財産収入 (特定財源)	1,839	0.1%	1,967	0.1%	△128	△6.5%	特定埠頭貸付料	+16	県営住宅使用料	△65
									樹木売却代金	△58
寄附金 (特定財源)	132	0.0%	139	0.0%	△7	△5.0%			福島県民健康管理基金収益	△43
繰入金 (特定財源)	144,275	11.5%	213,875	14.8%	△69,600	△32.5%	福島特定原子力施設地域振興基金繰入金	+690	除染対策基金繰入金	△56,146
									小名浜港湾湾整備事業費	△7,341
繰越金 (一般財源)	1,500	0.1%	1,500	0.1%	±0	±0.0%				
諸収入 (特定財源)	135,035	10.7%	92,086	6.4%	+42,949	+46.6%	緊急経済対策資金貸付金	+40,298	信用組合資金貸付金	△2,583
									中小企業災害対応資金利子補給助成金	+4,954
依 存 財 源	641,850	51.0%	785,676	54.5%	△143,826	△18.3%				
地方譲与税 (一般財源)	22,910	1.8%	35,150	2.4%	△12,240	△34.8%			特別法人事業譲与税	△11,990
地方特例交付金 (一般財源)	1,173	0.1%	1,100	0.1%	+73	+6.6%				
地方交付税 (一般財源)	204,895	16.3%	282,578	19.6%	△77,683	△27.5%				
交通安全対策特別交付金 (特定財源)	490	0.0%	510	0.0%	△20	△3.9%				
国庫支出金 (特定財源)	219,206	17.4%	300,130	20.8%	△80,924	△27.0%	新型コロナウイルス感染症緊急包括支援交付金	+26,266	社会資本整備総合交付金(道路)	△53,040
									公共災害復旧費負担金	△15,977
県 債 (特定財源)	193,176	15.3%	166,208	11.5%	+26,968	+16.2%	緊急浚渫推進事業債	+10,129	防災・減災・国土強靱化緊急対策事業債	△5,554
									緊急自然災害防止対策事業債	△4,586
県 計	1,258,514	100.0%	1,441,836	100.0%	△183,323	△12.7%				
一 般 財 源 計	538,807	42.8%	642,787	44.6%	△103,980	△16.2%				
特 定 財 源 計	719,706	57.2%	799,049	55.4%	△79,343	△9.9%				

臨時財政対策債を一般財源とした場合の県計	1,258,514		1,441,836		△183,323	△12.7%				
一般財源(臨時財政対策債含む)計	593,596	47.2%	678,276	47.0%	△84,680	△12.5%			臨時財政対策債は、実質的な地方交付税であることから、特定財源(県債)ではなく一般財源に計上して比較したもの。	
特 定 財 源 計	664,917	52.8%	763,560	53.0%	△98,643	△12.9%				

注)表示単位未満四捨五入により、計が一致しない場合がある。

令和3年度福島県一般会計当初予算対前年度比較表(③款別歳出)

(単位:百万円)

区 分	令和3年度		令和2年度		増減額 (a-b) c	伸び率 c/b	主 な 増 減 項 目			
	予算額 a	構成比	予算額 b	構成比			増 項 目		減 項 目	
							事 業 名	増 額	事 業 名	減 額
1 議 会 費	1,659	0.1%	1,683	0.1%	△25	△1.5%				
2 総 務 費	82,549	6.6%	80,303	5.6%	+2,245	+2.8%	地域総合整備資金貸付事業費	+1,900	避難市町村生活再建支援事業	△1,730
							避難地域への移住促進事業	+1,881	再生可能エネルギー復興支援事業	△1,455
							租税払戻金	+1,529		
3 民 生 費	134,628	10.7%	134,641	9.3%	△13	△0.0%	県立障がい者福祉施設整備事業	+975	災害救助法による救助	△4,262
							子育てのための施設等利用給付事業	+787		
							県中児童相談所整備事業	+684		
4 衛 生 費	104,174	8.3%	145,300	10.1%	△41,126	△28.3%	新型コロナウイルス感染症入院病床確保事業	+22,770	市町村除去土壌搬出等支援事業	△55,075
							新型コロナウイルス感染症軽症者療養事業	+2,129	除染対策基金積立事業(福島県民健康管理基金)	△9,998
							避難地域等医療復興事業	+1,297	保健医療従事者養成施設整備事業	△4,798
5 労 働 費	4,540	0.4%	5,334	0.4%	△794	△14.9%	新型コロナウイルス感染症対応緊急雇用創出事業	+189	復興雇用支援事業	△669
6 農 林 水 産 費	88,371	7.0%	112,463	7.8%	△24,092	△21.4%	福島県高付加価値産地展開支援事業	+6,805	復興再生基盤整備事業	△7,316
									被災地域農業復興総合支援事業	△7,243
									治山事業(復興創生)	△6,366
7 商 工 費	161,142	12.8%	132,526	9.2%	+28,616	+21.6%	中小企業制度資金貸付金	+47,198	中小企業等グループ施設等復旧整備補助事業	△15,705
							中小企業制度資金活用推進事業	+5,217	ふくしま復興特別資金	△10,139
							原子力災害等復興基金(医療勘定)積立	+3,392	ふくしま産業復興企業立地支援事業	△3,753
8 土 木 費	150,890	12.0%	265,974	18.4%	△115,084	△43.3%	河川海岸維持管理事業	+5,897	交付金事業(道路)(再生・復興)	△97,533
							河川災害復旧助成費	+5,301	国直轄道路事業費負担金(再生・復興)	△16,367
									港湾整備事業特別会計繰出金	△7,898
9 警 察 費	44,985	3.6%	45,497	3.2%	△512	△1.1%	庁舎維持管理補修事業	+289	警察職員の退職手当	△237
									警察電話維持管理事業	△209
10 教 育 費	224,181	17.8%	228,837	15.9%	△4,656	△2.0%	医科大学新医療系学部機器等整備事業	+1,396	アーカイブ拠点施設整備事業	△2,011
									私立幼稚園施設等利用給付事業	△993
									非構造部材減災化事業	△813
11 災 害 復 旧 費	23,173	1.8%	53,019	3.7%	△29,846	△56.3%			公共災害復旧費	△23,216
									耕地災害復旧事業(県営・過年災)	△3,749
12 公 債 費	137,786	10.9%	136,915	9.5%	+871	+0.6%	市場公募債元金積立金	+1,100		
13 諸 支 出 金	99,436	7.9%	98,343	6.8%	+1,093	+1.1%	法人事業税交付金	+599		
							地方消費税清算金	+568		
14 予 備 費	1,000	0.1%	1,000	0.1%	±0	±0.0%				
県 計	1,258,514	100.0%	1,441,836	100.0%	△183,323	△12.7%				
(借換債を除く)	1,222,718		1,408,629		△185,912	△13.2%				

注)表示単位未満四捨五入により、計が一致しない場合がある。

令和3年度福島県一般会計当初予算対前年度比較表(④性質別歳出)

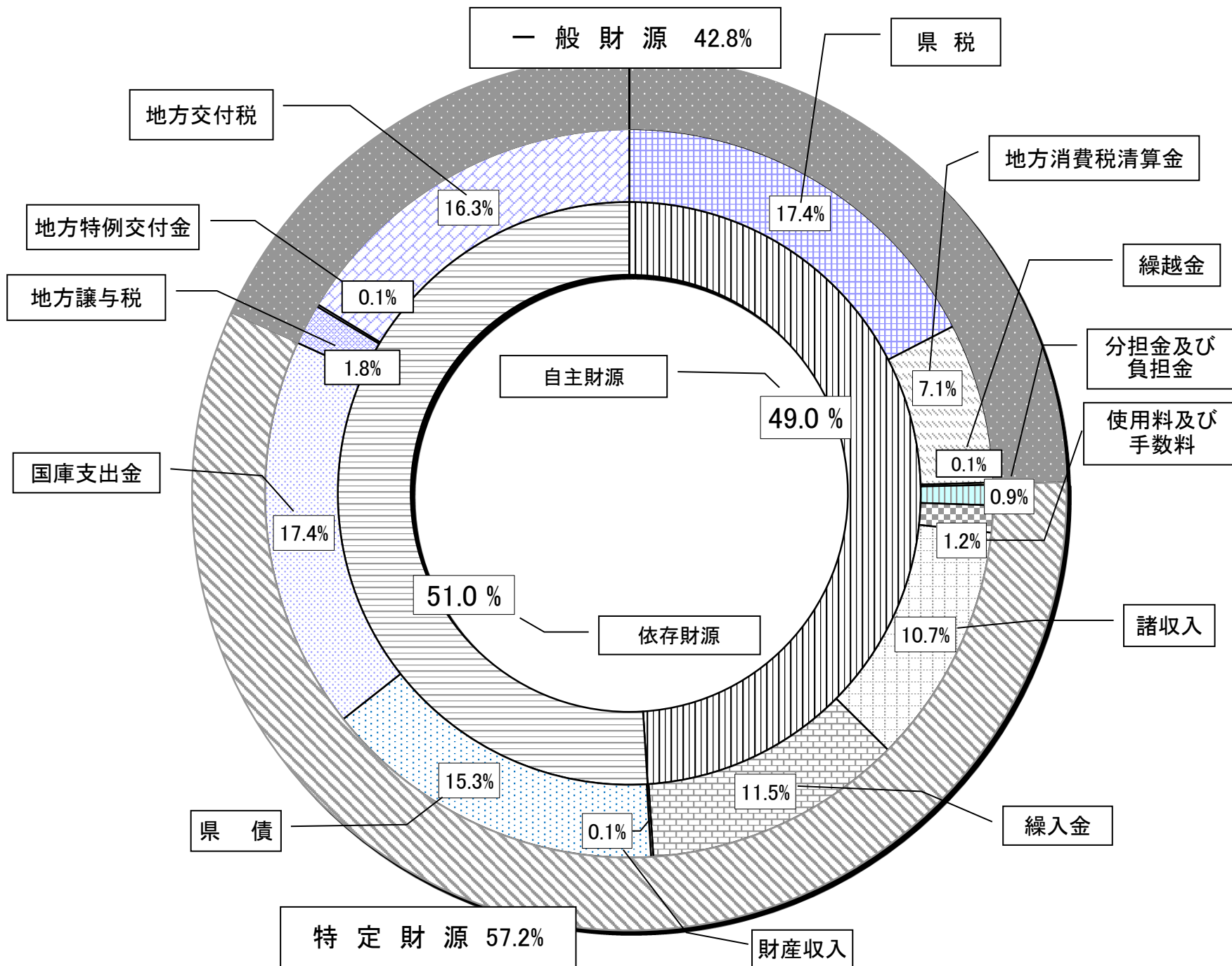
(単位:百万円)

区 分	令和3年度		令和2年度		増減額 (a-b) c	伸び率 c/b	主 な 増 減 項 目			
	予算額 a	構成比	予算額 b	構成比			増 項 目		減 項 目	
							事 業 名	増 額	事 業 名	減 額
1 義務的経費	391,807	31.1%	393,361	27.3%	△1,554	△0.4%				
2 人件費	255,741	20.3%	252,913	17.5%	+2,828	+1.1%	退職手当	+996		
							給料	+790		
3 扶助費	23,369	1.9%	27,776	1.9%	△4,407	△15.9%			災害救助法による救助	△4,098
									避難市町村生活再建支援事業	△1,491
4 公債費	112,697	9.0%	112,673	7.8%	+24	+0.0%				
5 投資的経費	186,868	14.8%	365,027	25.3%	△178,159	△48.8%				
6 普通建設事業	147,182	11.7%	280,242	19.4%	△133,060	△47.5%				
7 補助事業	51,403	4.1%	60,445	4.2%	△9,042	△15.0%	福島県高付加価値産地展開支援事業	+5,900	復興再生基盤整備事業	△7,005
							河川災害復旧助成費	+5,301	治山事業(復興創生)	△6,181
									海岸保全施設整備事業	△1,990
8 単独事業	95,780	7.6%	219,797	15.2%	△124,018	△56.4%	河川海岸改良事業	+1,889	交付金事業(道路)(再生・復興)	△97,533
							道路橋りょう改良事業(県単)	+1,481	交付金事業(河川)(再生・復興)	△6,446
									保健医療従事者養成施設整備事業	△2,923
9 災害復旧事業	23,347	1.9%	53,745	3.7%	△30,398	△56.6%			公共災害復旧費	△23,216
									耕地災害復旧事業(県営・過年災)	△3,749
10 国直轄事業負担金	16,339	1.3%	31,039	2.2%	△14,701	△47.4%	国直轄河川事業費負担金	+1,290	国直轄道路事業費負担金(再生・復興)	△16,367
							国直轄港湾事業費負担金	+1,216	国直轄港湾事業費負担金(再生・復興)	△719
11 その他の経費	679,838	54.0%	683,448	47.4%	△3,610	△0.5%				
12 補助費等	378,351	30.1%	420,611	29.2%	△42,259	△10.0%				
13 扶助費(間接)	74,332	5.9%	73,249	5.1%	+1,083	+1.5%	障がい福祉サービス等給付事業	+355		
							介護給付費負担金	+291		
14 地方消費税清算金・交付金	88,202	7.0%	87,750	6.1%	+452	+0.5%	地方消費税清算金及び交付金	+452		
15 その他の負担金・補助及び交付金	215,818	17.1%	259,612	18.0%	△43,795	△16.9%	新型コロナウイルス感染症入院病床確保事業	+22,770	市町村除去土壌搬出等支援事業	△55,074
							中小企業制度資金利活用推進事業	+5,217	中小企業等グループ施設等復旧整備補助事業	△15,581
							租税払戻金	+1,529	被災地域農業復興総合支援事業	△7,243
16 貸付金	124,028	9.9%	84,124	5.8%	+39,904	+47.4%	中小企業制度資金貸付金	+47,198	ふくしま復興特別資金	△10,139
							地域総合整備資金貸付事業費	+1,900		
17 その他	177,459	14.1%	178,713	12.4%	△1,254	△0.7%	原子力災害等復興基金積立事業	+3,398	除染対策基金積立事業(福島県民健康管理基金)	△9,998
18 うち繰出金	38,439	3.1%	47,123	3.3%	△8,683	△18.4%			港湾整備事業特別会計繰出金	△7,898
19 うち維持補修費	49,092	3.9%	38,574	2.7%	+10,518	+27.3%	河川海岸維持管理事業	+5,897		
県 計	1,258,514	100.0%	1,441,836	100.0%	△183,323	△12.7%				
(借換債を除く計)	1,222,718		1,408,629		△185,912	△13.2%				

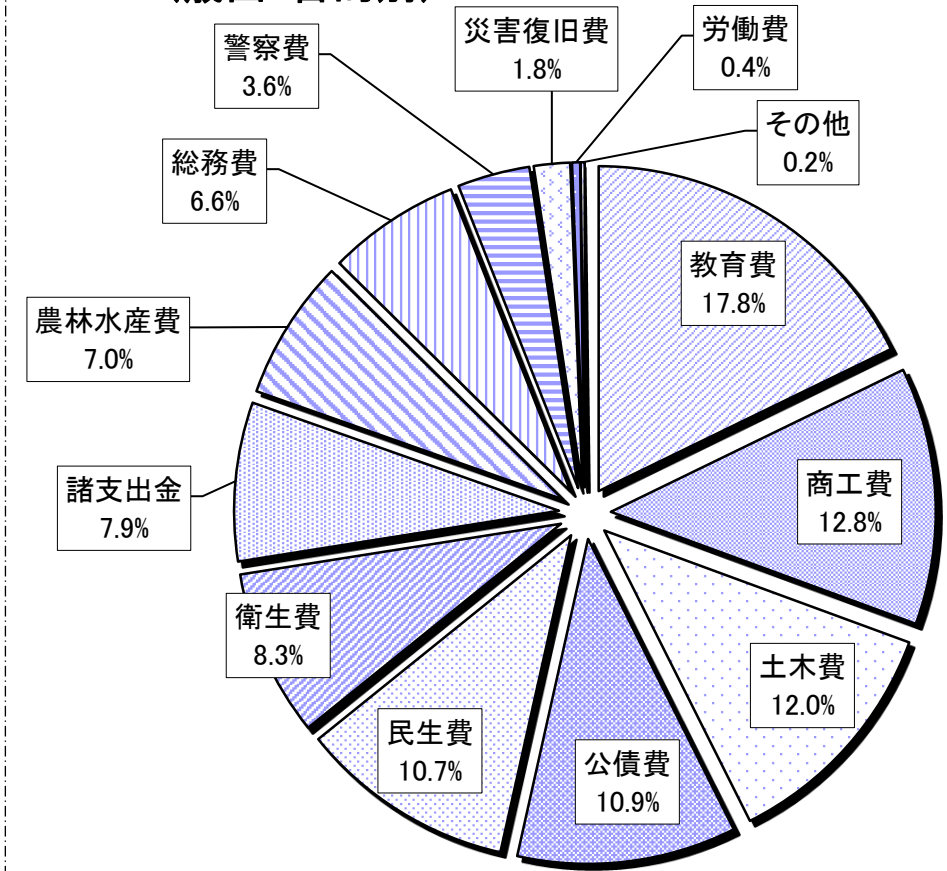
注)表示単位未満四捨五入により、計が一致しない場合がある。

令和3年度一般会計予算

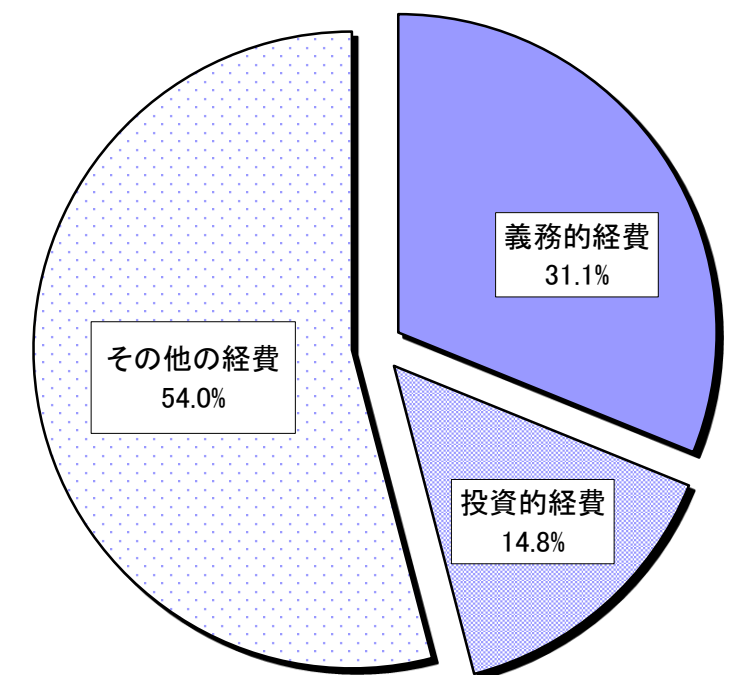
(歳入)



(歳出・目的別)



(歳出・性質別)



注) 表示単位未満四捨五入により、計が一致しない場合がある。

令和3年度県税収入当初予算額

(単位:百万円、%)

区 分 科 目	令和元年度 決算額 A	令和2年度		令和3年度 当初予算額 D	増 減	
		当初予算額 B	12月補正後 C		3当初一 2当初 E (=D-B)	率 E/B
個人県民税	62,786	61,714	61,714	59,822	△ 1,892	△ 3.1
法人県民税	8,449	5,585	5,585	3,768	△ 1,817	△ 32.5
県民税利子割	258	267	267	295	28	10.5
個人事業税	1,869	1,736	1,736	1,505	△ 231	△ 13.3
法人事業税	55,368	51,697	51,697	42,264	△ 9,433	△ 18.2
地方消費税	37,085	44,302	44,302	44,010	△ 292	△ 0.7
不動産取得税	3,027	3,453	3,453	3,513	60	1.7
県たばこ税	2,443	2,355	2,355	2,358	3	0.1
ゴルフ場利用税	563	568	568	550	△ 18	△ 3.2
自動車取得税	1,616	0	0	1	1	-
軽油引取税	24,718	24,464	24,464	24,488	24	0.1
自動車税	31,184	32,096	32,096	31,246	△ 850	△ 2.6
鋤区税	10	10	10	10	0	0.0
固定資産税	4,402	3,809	3,809	4,364	555	14.6
狩猟税	15	13	13	13	0	0.0
産業廃棄物税	477	470	470	444	△ 26	△ 5.5
森林環境税(再掲)	(1,147)	(1,133)	(1,133)	(1,131)	(△2)	(△0.2)
うち個人県民税(再掲)	(935)	(923)	(923)	(923)	(0)	(0.0)
うち法人県民税(再掲)	(212)	(210)	(210)	(208)	(△2)	(△1.0)
県税計	234,269	232,539	232,539	218,651	△ 13,888	△ 6.0

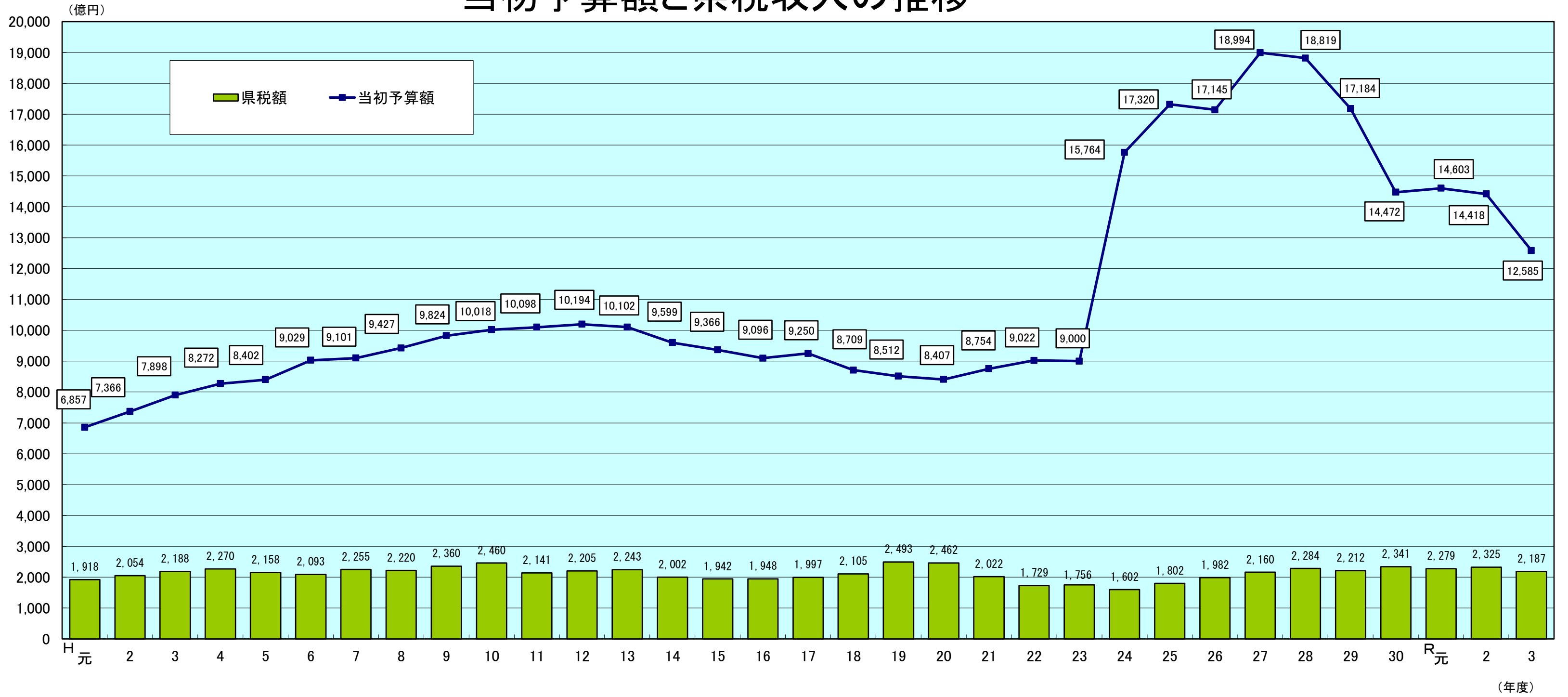
(注1) 個人県民税には、県民税配当割(1,067百万円)、県民税株式譲渡所得割(543百万円)を含む。

(注2) 自動車取得税は、旧法による税(自動車取得税)を計上している。

(注3) 自動車税には、自動車税環境性能割(1,469百万円)、自動車税種別割(29,697百万円)のほか、旧法による税(自動車税80百万円)を含む。

(注4) 表示単位未満の端数は、記載区分毎に四捨五入している。

当初予算額と県税収入の推移

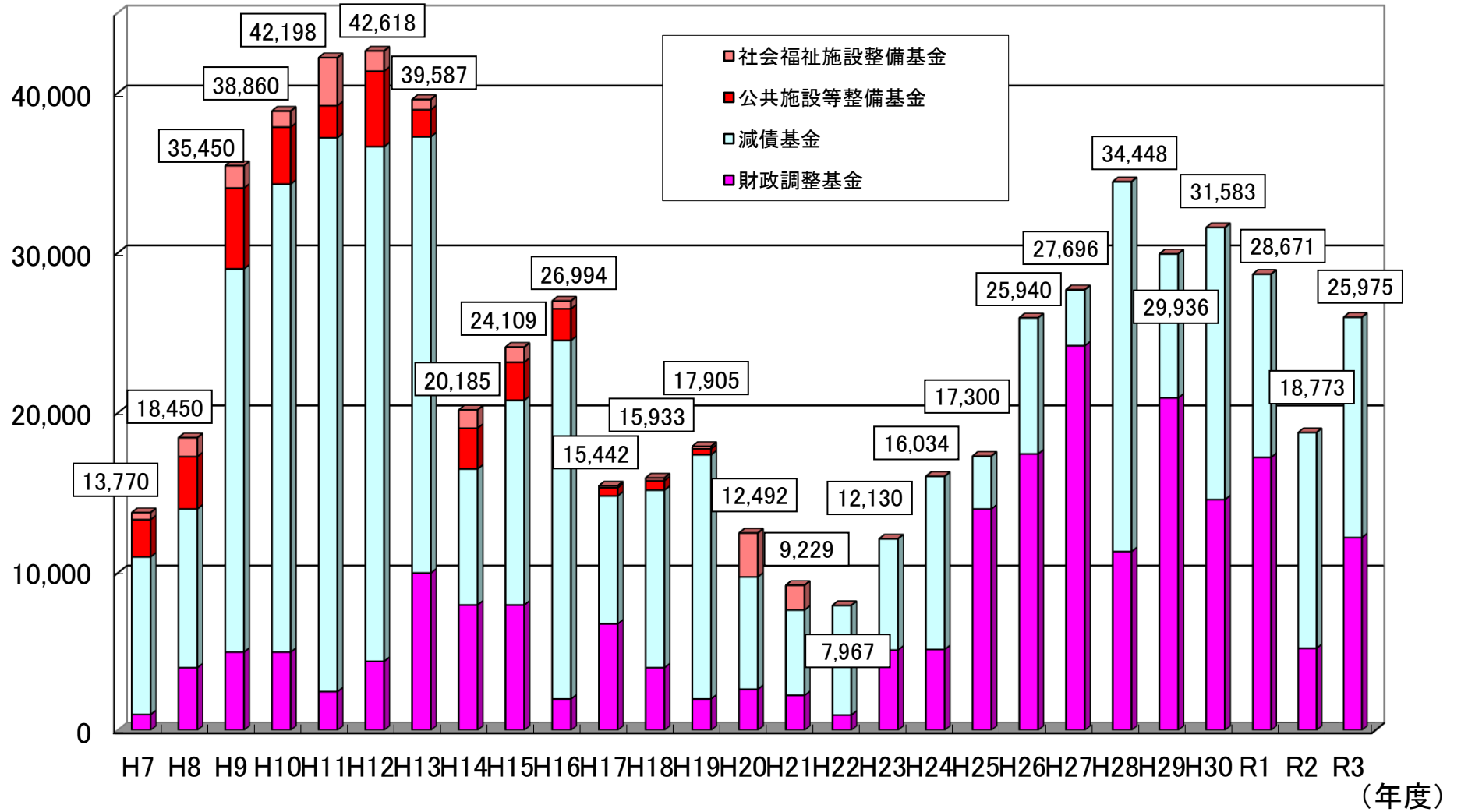


(単位 億円)

年度	H元	2	3	4	5	6	7	8	9	10	11	12	13	14	15	16	17	18	19	20	21	22	23	24	25	26	27	28	29	30	R元	2	3
主要基金 充当額	0	45	99	206	265	245	138	185	355	389	422	426	396	202	241	270	154	159	179	125	92	80	121	161	173	259	277	344	299	316	287	188	260

財源対策後の財源不足額(主要基金取崩額)

(百万円)

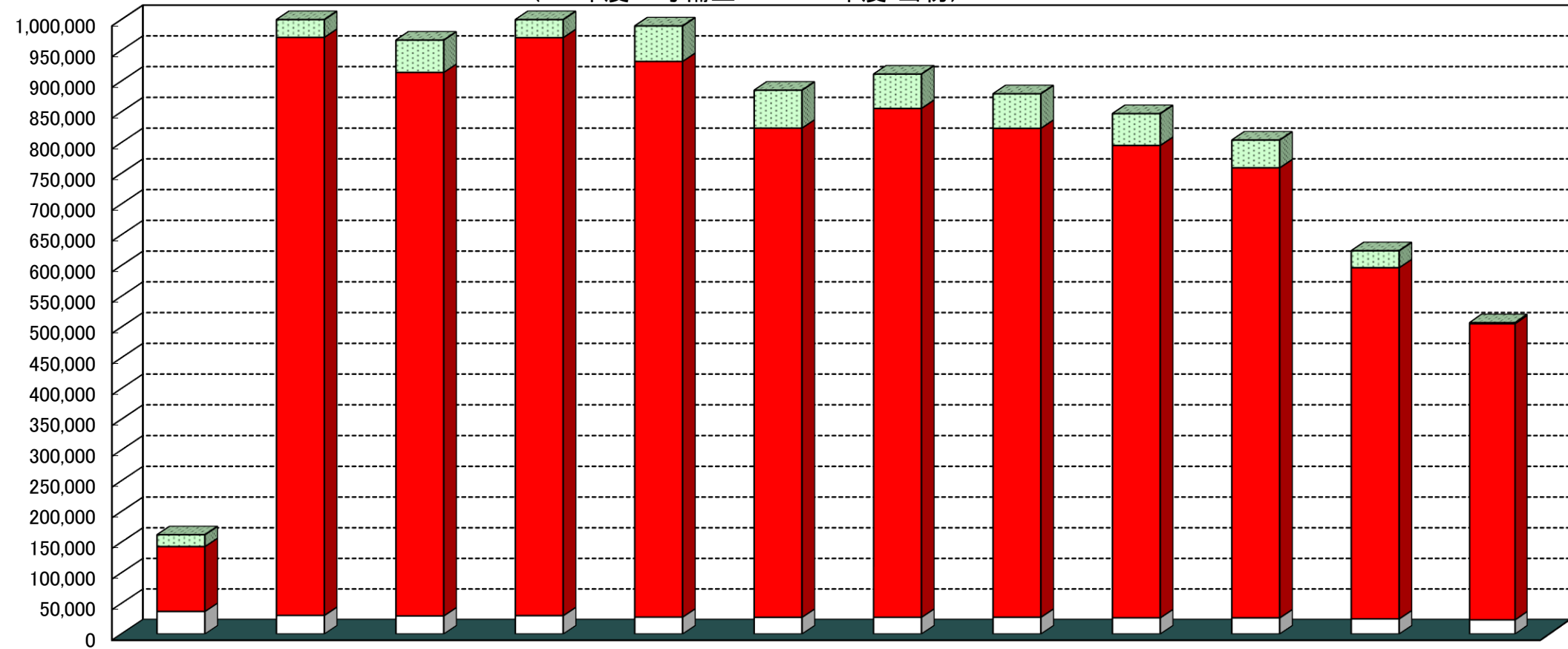


(注) 社会福祉施設整備基金と公共施設等整備基金を平成19年度末に統合の上、平成21年度をもって主要基金分を取り崩した。
(平成22年度より、主要基金は財政調整基金と減債基金のみ)

基金の年度末残高の推移(普通会計ベース)

(R2年度 9号補正 ~ R3年度 当初)

(百万円)



(百万円)

年度	平成22年度	平成23年度	平成24年度	平成25年度	平成26年度	平成27年度	平成28年度	平成29年度	平成30年度	令和元年度	令和2年度	令和3年度
主要基金	19,251	29,741	52,503	55,803	57,622	61,536	55,831	56,130	51,697	45,046	27,577	1,604
その他特定目的	105,970	940,753	884,604	940,715	904,428	796,341	828,246	795,842	768,938	732,666	571,780	482,295
定額運用	36,925	30,456	29,588	30,053	27,653	27,329	27,379	27,438	26,501	26,433	24,798	23,161
合計	162,146	1,000,949	966,695	1,026,571	989,702	885,205	911,456	879,410	847,136	804,145	624,154	507,060

区分	3年度取崩額	3年度末残高
主要基金	25,975	1,604
内訳	財政調整基金	472
	減債基金	1,132

※ 減債基金のうち公債管理特別会計分については「その他特定目的」に含めている。
 ※ 百万円未満を四捨五入しているため、計と一致しないことがある。

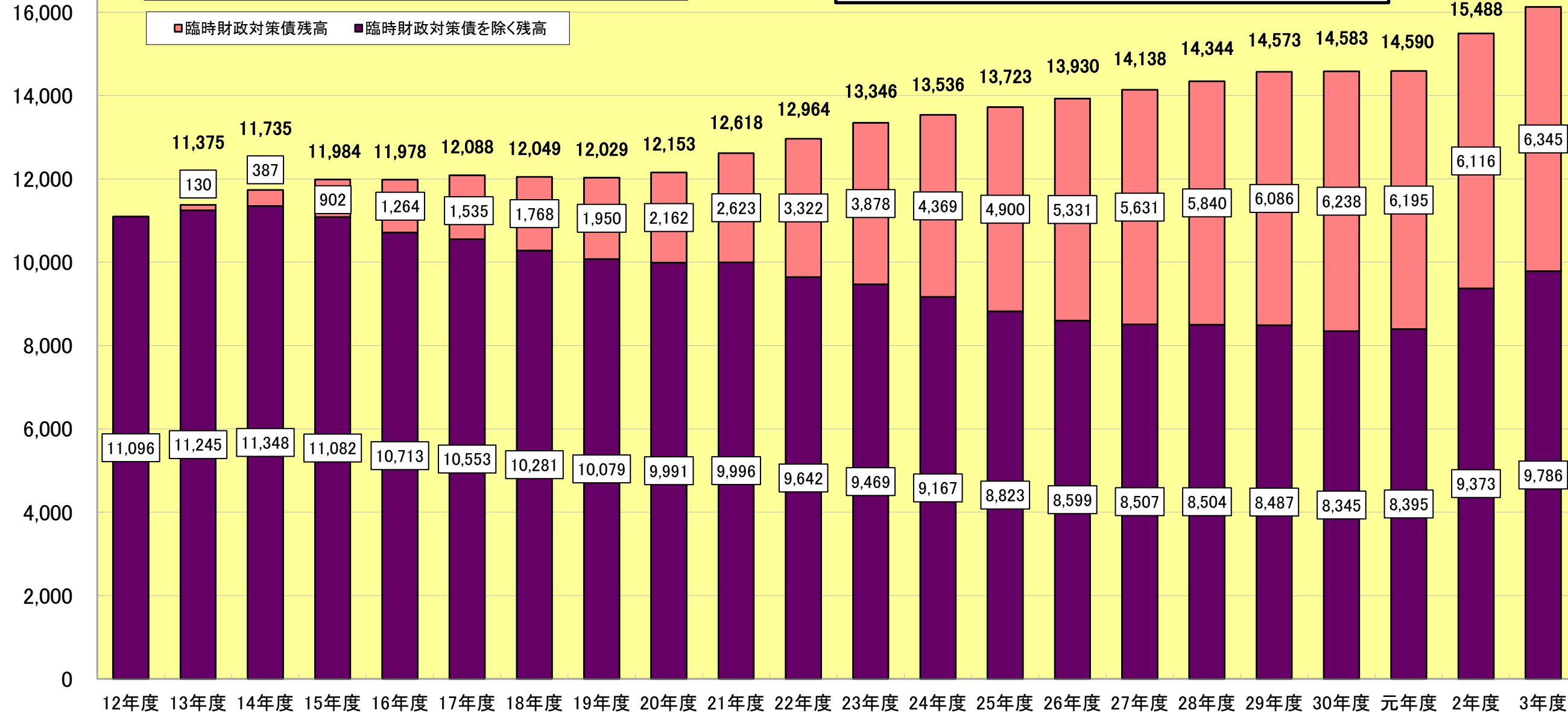
元年度は決算ベース
 2年度は9号補正予算ベース
 3年度は当初予算ベース

一般会計等(※)県債残高の推移

(単位 億円)

令和元年度まで決算ベース
令和2年度は9号補正後ベース、令和3年度は当初予算ベース
(各年度には前年度からの繰越発行分含む)

臨時財政対策債：
実質的な地方交付税(後年度の元利償還金は全額交付税で算定)



	12年度	13年度	14年度	15年度	16年度	17年度	18年度	19年度	20年度	21年度	22年度	23年度	24年度	25年度	26年度	27年度	28年度	29年度	30年度	元年度	2年度	3年度
新規発行額	1,176	1,201	1,358	1,283	1,095	1,064	920	951	1,107	1,431	1,311	1,341	1,152	1,106	1,118	1,105	1,078	1,070	935	1,032	1,950	1,574
臨時財政対策債	-	130	257	515	362	278	247	224	273	551	792	660	630	630	557	470	393	448	435	370	355	548
減収補てん債	-	23	97	3	-	-	-	24	118	109	3	-	-	-	-	-	-	-	-	-	-	-
行政改革推進債	-	-	-	-	-	82	73	87	96	73	47	43	35	31	35	27	24	24	20	17	32	23
退職手当債	-	-	-	-	-	-	20	68	59	68	9	123	58	62	53	67	61	8	20	20	42	22
その他	1,176	1,048	1,004	765	733	704	580	548	561	630	460	516	430	384	472	541	600	591	460	625	1,520	981
既発債残高	9,920	10,174	10,377	10,701	10,882	11,024	11,130	11,078	11,046	11,187	11,653	12,005	12,383	12,616	12,812	13,033	13,266	13,502	13,648	13,557	13,538	14,557
年度末残高	11,096	11,375	11,735	11,984	11,978	12,088	12,049	12,029	12,153	12,618	12,964	13,346	13,536	13,723	13,930	14,138	14,344	14,573	14,583	14,590	15,488	16,131
臨時財政対策債を除く残高	11,096	11,245	11,348	11,082	10,713	10,553	10,281	10,079	9,991	9,996	9,642	9,469	9,167	8,823	8,599	8,507	8,504	8,487	8,345	8,395	9,373	9,786
臨時財政対策債・減収補てん債を除く残高	10,841	10,987	11,016	10,774	10,428	10,284	10,033	9,832	9,647	9,559	9,219	9,063	8,781	8,461	8,264	8,198	8,221	8,231	8,116	8,188	9,184	9,613
借換債発行額	-	-	-	48	22	272	101	15	126	353	391	495	465	358	550	633	435	341	499	662	702	736

※一般会計と公債管理特別会計の合計(億円未満を四捨五入しているため、年度末残高と一致しないことがある。)

令和3年度当初予算における公共事業費

(単位：百万円)

		令和2年度 当初予算額 (A)	令和3年度 当初予算額 (B)	増減 (C) = (B) - (A)	伸び率 (C) / (A)
復興・ 創生分	災害復旧事業	7,032	4,479	△ 2,553	△ 36.3
	上記以外	184,103	35,913	△ 148,190	△ 80.5
	計	191,135	40,392	△ 150,743	△ 78.9
通常分	県単・補助事業	60,231	63,810	3,580	5.9
	国直轄事業負担金	13,954	16,339	2,385	17.1
	維持補修事業	30,081	42,167	12,086	40.2
	災害復旧事業	45,904	18,653	△ 27,250	△ 59.4
	計	150,169	140,969	△ 9,200	△ 6.1
公共事業費計		341,304	181,361	△ 159,943	△ 46.9

<通常分の増減要因>

- 東日本台風等災害復旧の進捗による減 △29,887百万円
- 防災力強化に対応する事業費などの増 +20,688百万円

(注) 表示単位未満の端数は、記載区分毎に四捨五入している。