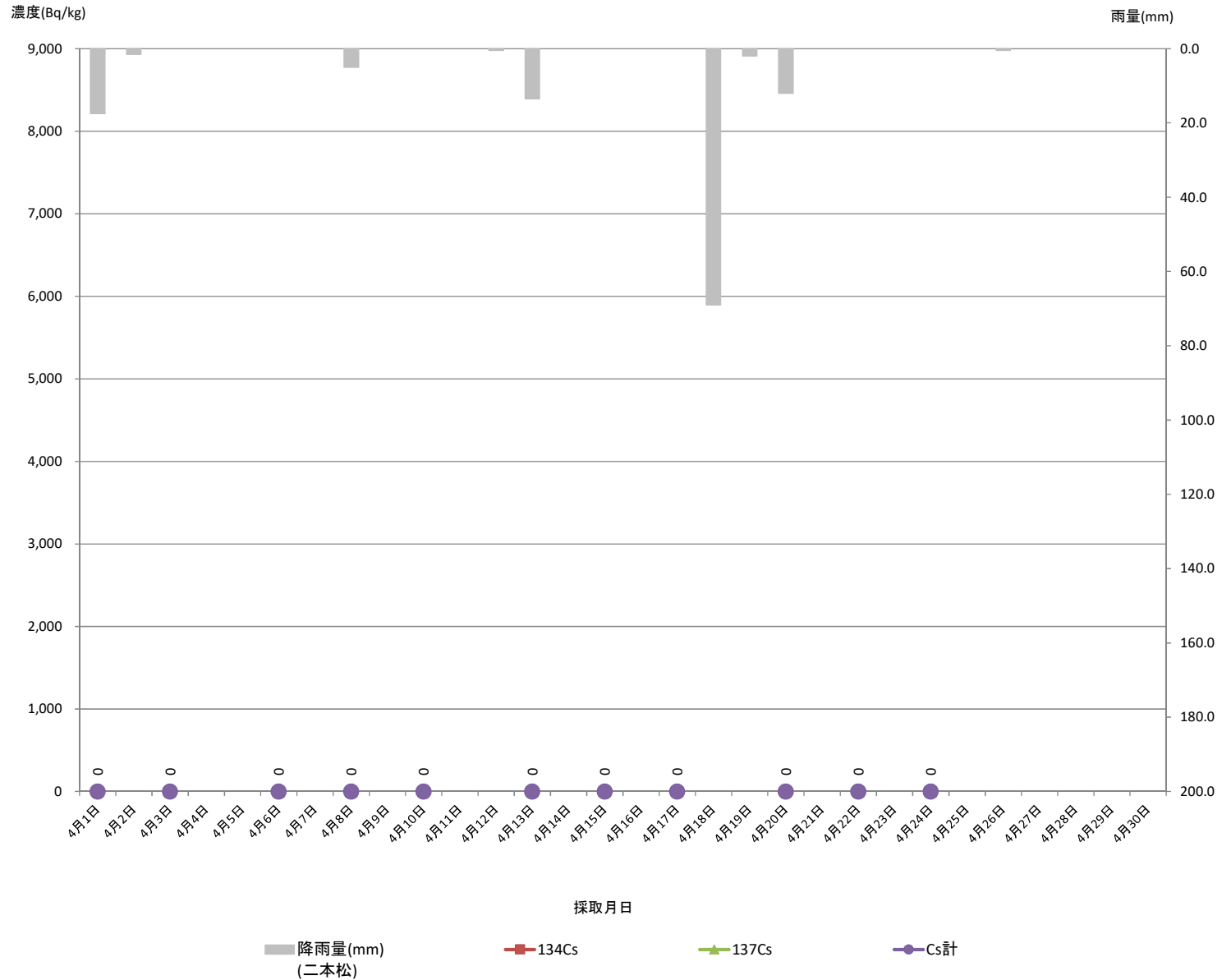


下水道終末処理場放射性物質濃度モニタリング結果（あだたら清流センター）脱水汚泥（R2. 4月）

1 脱水汚泥 [二本松市気象データ](#)

採取月日	核種濃度 (Bq/kg)			降雨量 (mm) (二本松)
	Cs			
	134Cs	137Cs	Cs計	
4月1日	ND	ND	ND	17.5
4月2日				1.5
4月3日	ND	ND	ND	0.0
4月4日				0.0
4月5日				0.0
4月6日	ND	ND	ND	0.0
4月7日				0.0
4月8日	ND	ND	ND	5.0
4月9日				0.0
4月10日	ND	ND	ND	0.0
4月11日				0.0
4月12日				0.5
4月13日	ND	ND	ND	13.5
4月14日				0.0
4月15日	ND	ND	ND	0.0
4月16日				0.0
4月17日	ND	ND	ND	0.0
4月18日				69.0
4月19日				2.0
4月20日	ND	ND	ND	12.0
4月21日				0.0
4月22日	ND	ND	ND	0.0
4月23日				0.0
4月24日	ND	ND	ND	0.0
4月25日				0.0
4月26日				0.5
4月27日				0.0
4月28日				0.0
4月29日				0.0
4月30日				0.0



ND: 不検出

※青字: 下水道公社

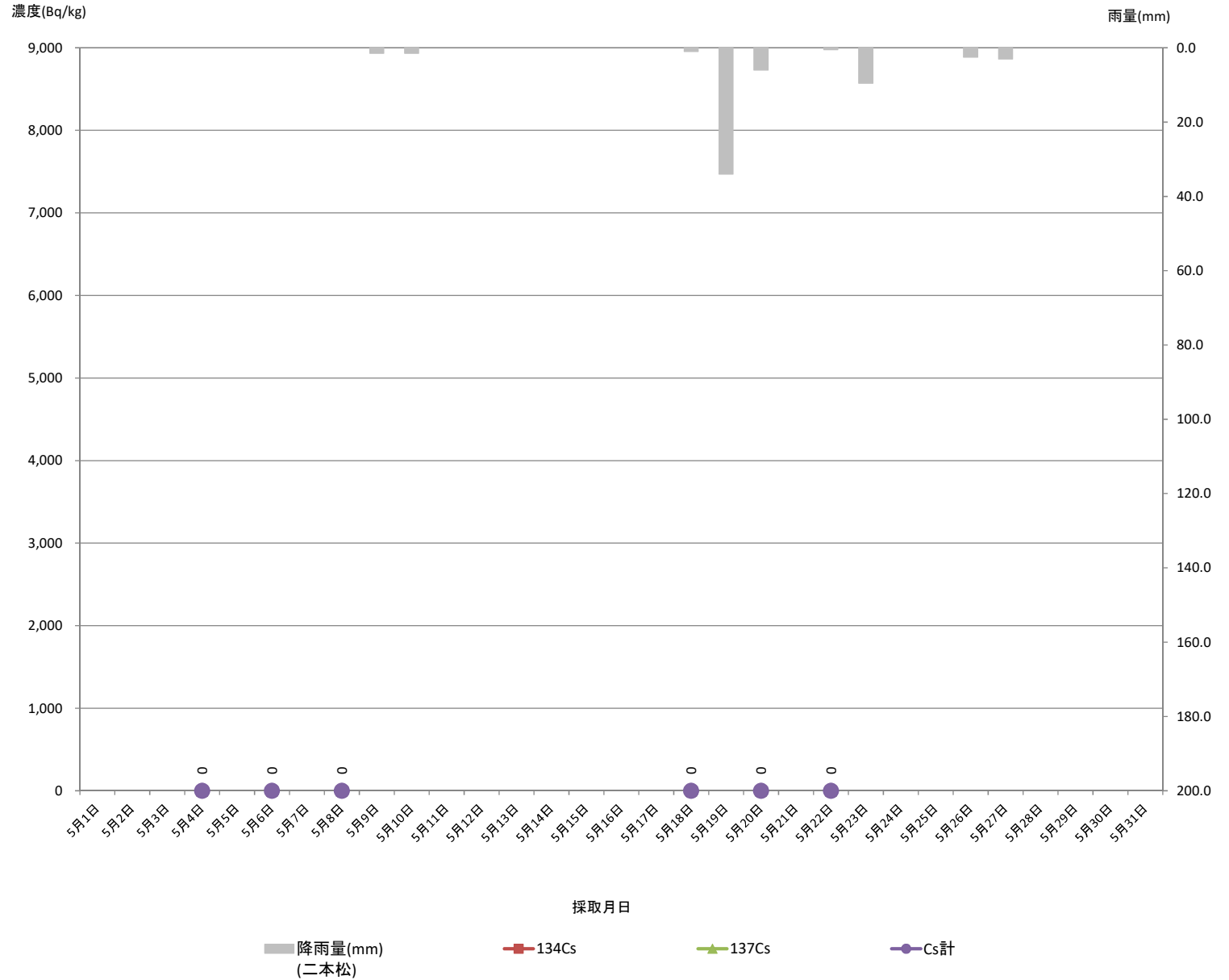
下水道終末処理場放射性物質濃度モニタリング結果（あだたら清流センター）脱水汚泥（R2.5月）

1 脱水汚泥 [二本松市気象データ](#)

採取月日	核種濃度 (Bq/kg)			降雨量 (mm) (二本松)
	Cs			
	134Cs	137Cs	Cs計	
5月1日				0.0
5月2日				0.0
5月3日				0.0
5月4日	ND	ND	ND	0.0
5月5日				0.0
5月6日	ND	ND	ND	0.0
5月7日				0.0
5月8日	ND	ND	ND	0.0
5月9日				1.5
5月10日				1.5
5月11日				0.0
5月12日				0.0
5月13日				0.0
5月14日				0.0
5月15日				0.0
5月16日				0.0
5月17日				0.0
5月18日	ND	ND	ND	1.0
5月19日				34.0
5月20日	ND	ND	ND	6.0
5月21日				0.0
5月22日	ND	ND	ND	0.5
5月23日				9.5
5月24日				0.0
5月25日				0.0
5月26日				2.5
5月27日				3.0
5月28日				0.0
5月29日				0.0
5月30日				0.0
5月31日				0.0

ND: 不検出

※青字: 下水道公社

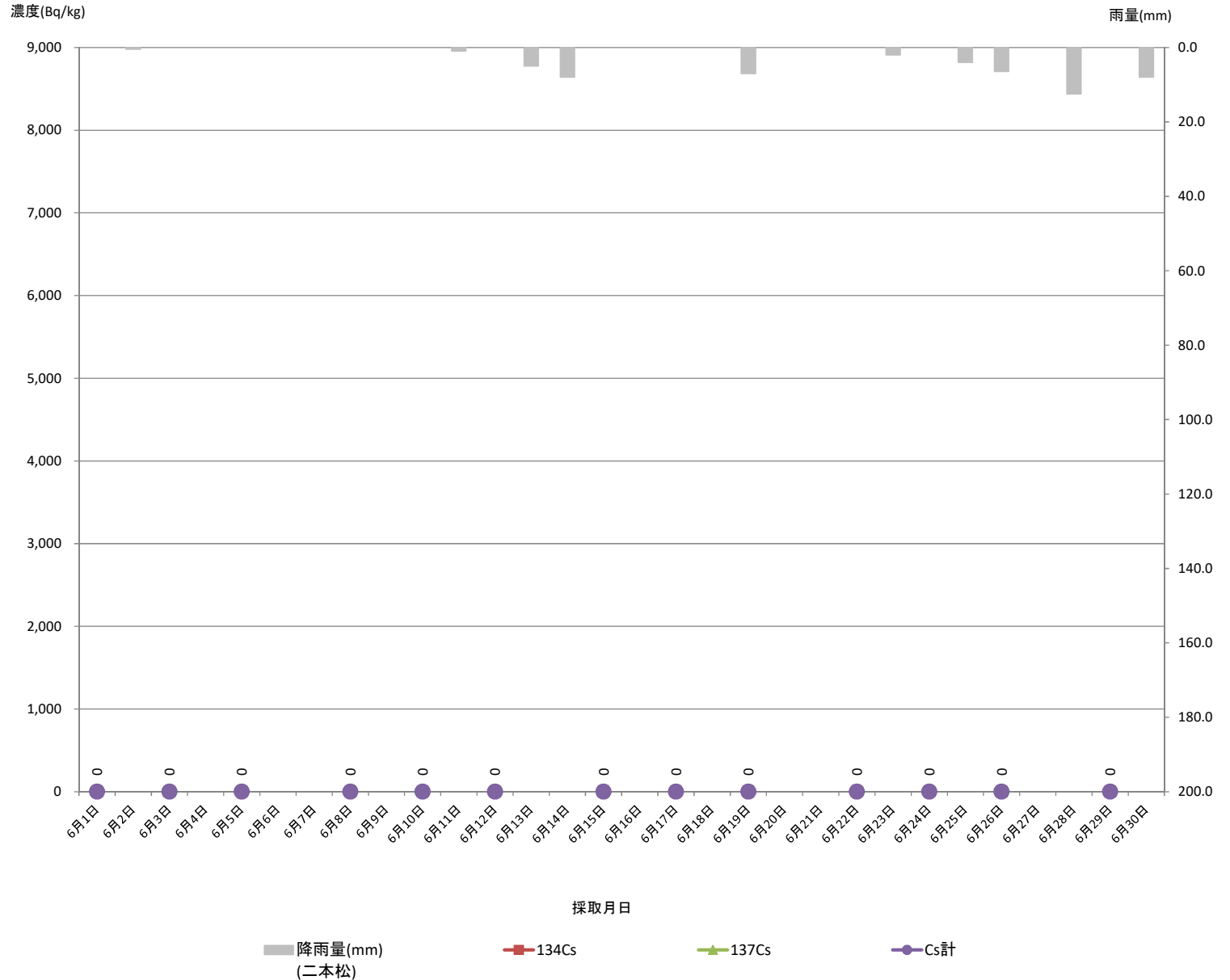


下水道終末処理場放射性物質濃度モニタリング結果（あだたら清流センター）脱水汚泥（R2.6月）

1 脱水汚泥 [二本松市気象データ](#)

採取 月日	核種濃度 (Bq/kg)			降雨量 (mm) (二本松)
	Cs			
	134Cs	137Cs	Cs計	
6月1日	ND	ND	ND	0.0
6月2日				0.5
6月3日	ND	ND	ND	0.0
6月4日				0.0
6月5日	ND	ND	ND	0.0
6月6日				0.0
6月7日				0.0
6月8日	ND	ND	ND	0.0
6月9日				0.0
6月10日	ND	ND	ND	0.0
6月11日				1.0
6月12日	ND	ND	ND	0.0
6月13日				5.0
6月14日				8.0
6月15日	ND	ND	ND	0.0
6月16日				0.0
6月17日	ND	ND	ND	0.0
6月18日				0.0
6月19日	ND	ND	ND	7.0
6月20日				0.0
6月21日				0.0
6月22日	ND	ND	ND	0.0
6月23日				2.0
6月24日	ND	ND	ND	0.0
6月25日				4.0
6月26日	ND	ND	ND	6.5
6月27日				0.0
6月28日				12.5
6月29日	ND	ND	ND	0.0
6月30日				8.0

※青字：下水道公社
ND：不検出



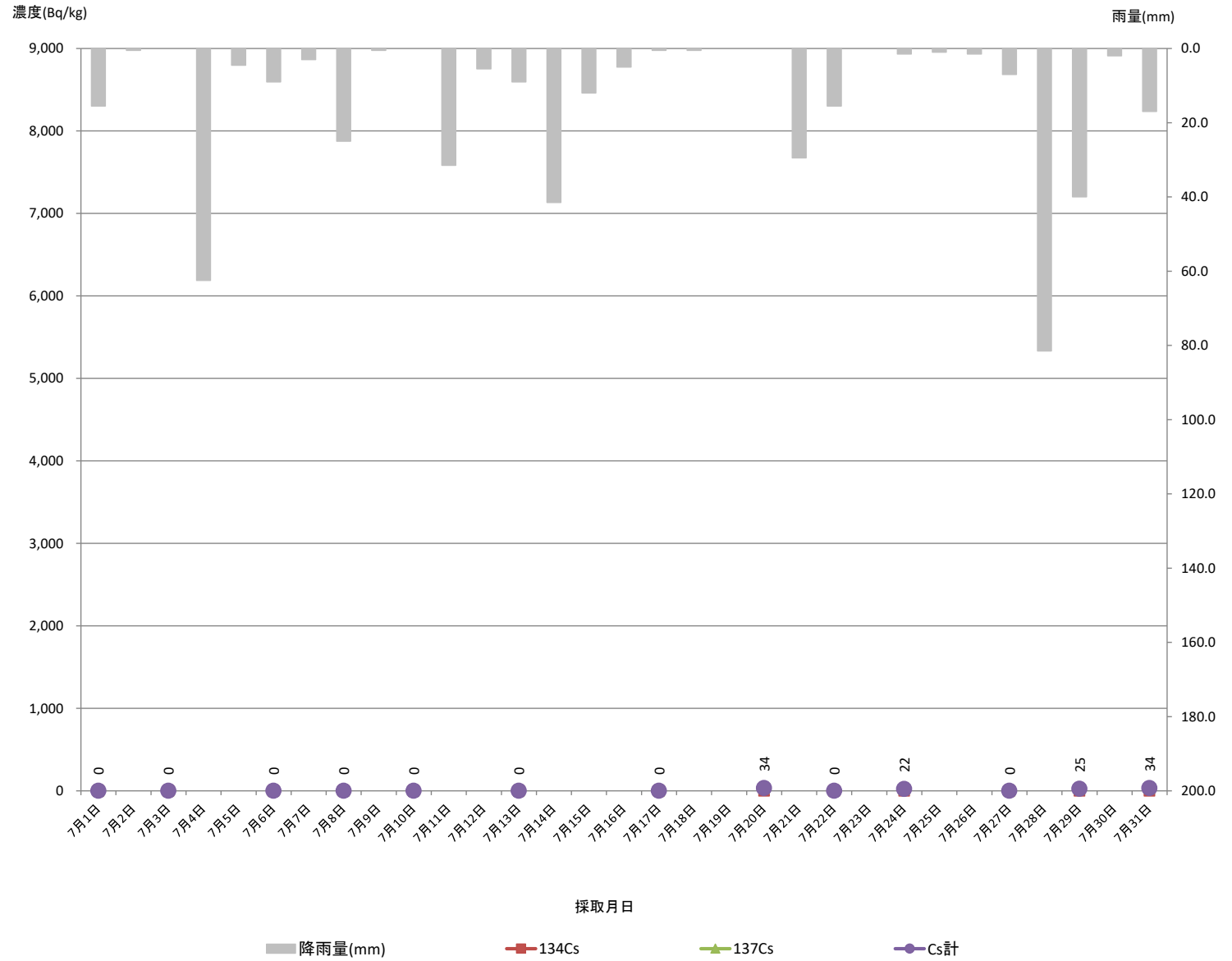
下水道終末処理場放射性物質濃度モニタリング結果（あだたら清流センター）脱水汚泥（R2. 7月）

1 脱水汚泥 [二本松市気象データ](#)

採取月日	核種濃度 (Bq/kg)			降雨量 (mm) (二本松)
	Cs			
	134Cs	137Cs	Cs計	
7月1日	ND	ND	ND	15.5
7月2日				0.5
7月3日	ND	ND	ND	0.0
7月4日				62.5
7月5日				4.5
7月6日	ND	ND	ND	9.0
7月7日				3.0
7月8日	ND	ND	ND	25.0
7月9日				0.5
7月10日	ND	ND	ND	0.0
7月11日				31.5
7月12日				5.5
7月13日	ND	ND	ND	9.0
7月14日				41.5
7月15日				12.0
7月16日				5.0
7月17日	ND	ND	ND	0.5
7月18日				0.5
7月19日				0.0
7月20日	ND	34	34	0.0
7月21日				29.5
7月22日	ND	ND	ND	15.5
7月23日				0.0
7月24日	ND	22	22	1.5
7月25日				1.0
7月26日				1.5
7月27日	ND	ND	ND	7.0
7月28日				81.5
7月29日	ND	25	25	40.0
7月30日				2.0
7月31日	ND	34	34	17.0

※青字: 下水道公社

ND: 不検出



■ 降雨量(mm)
(二本松)

■ 134Cs

■ 137Cs

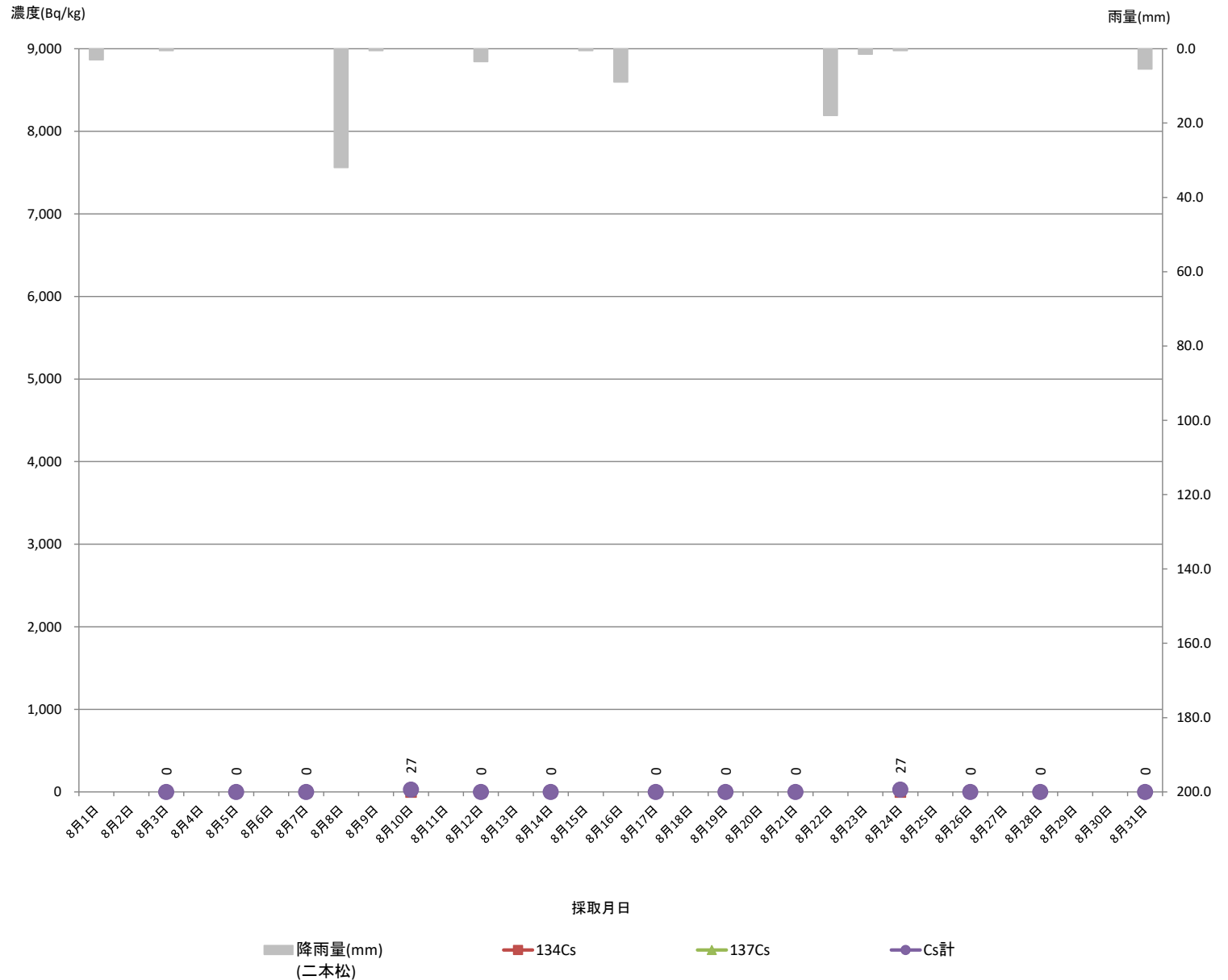
● Cs計

下水道終末処理場放射性物質濃度モニタリング結果（あだたら清流センター）脱水汚泥（R2.8月）

1 脱水汚泥 [二本松市気象データ](#)

採取月日	核種濃度 (Bq/kg)			降雨量 (mm) (二本松)
	Cs			
	134Cs	137Cs	Cs計	
8月1日				3.0
8月2日				0.0
8月3日	ND	ND	ND	0.5
8月4日				0.0
8月5日	ND	ND	ND	0.0
8月6日				0.0
8月7日	ND	ND	ND	0.0
8月8日				32.0
8月9日				0.5
8月10日	ND	27	27	0.0
8月11日				0.0
8月12日	ND	ND	ND	3.5
8月13日				0.0
8月14日	ND	ND	ND	0.0
8月15日				0.5
8月16日				9.0
8月17日	ND	ND	ND	0.0
8月18日				0.0
8月19日	ND	ND	ND	0.0
8月20日				0.0
8月21日	ND	ND	ND	0.0
8月22日				18.0
8月23日				1.5
8月24日	ND	27	27	0.5
8月25日				0.0
8月26日	ND	ND	ND	0.0
8月27日				0.0
8月28日	ND	ND	ND	0.0
8月29日				0.0
8月30日				0.0
8月31日	ND	ND	ND	5.5

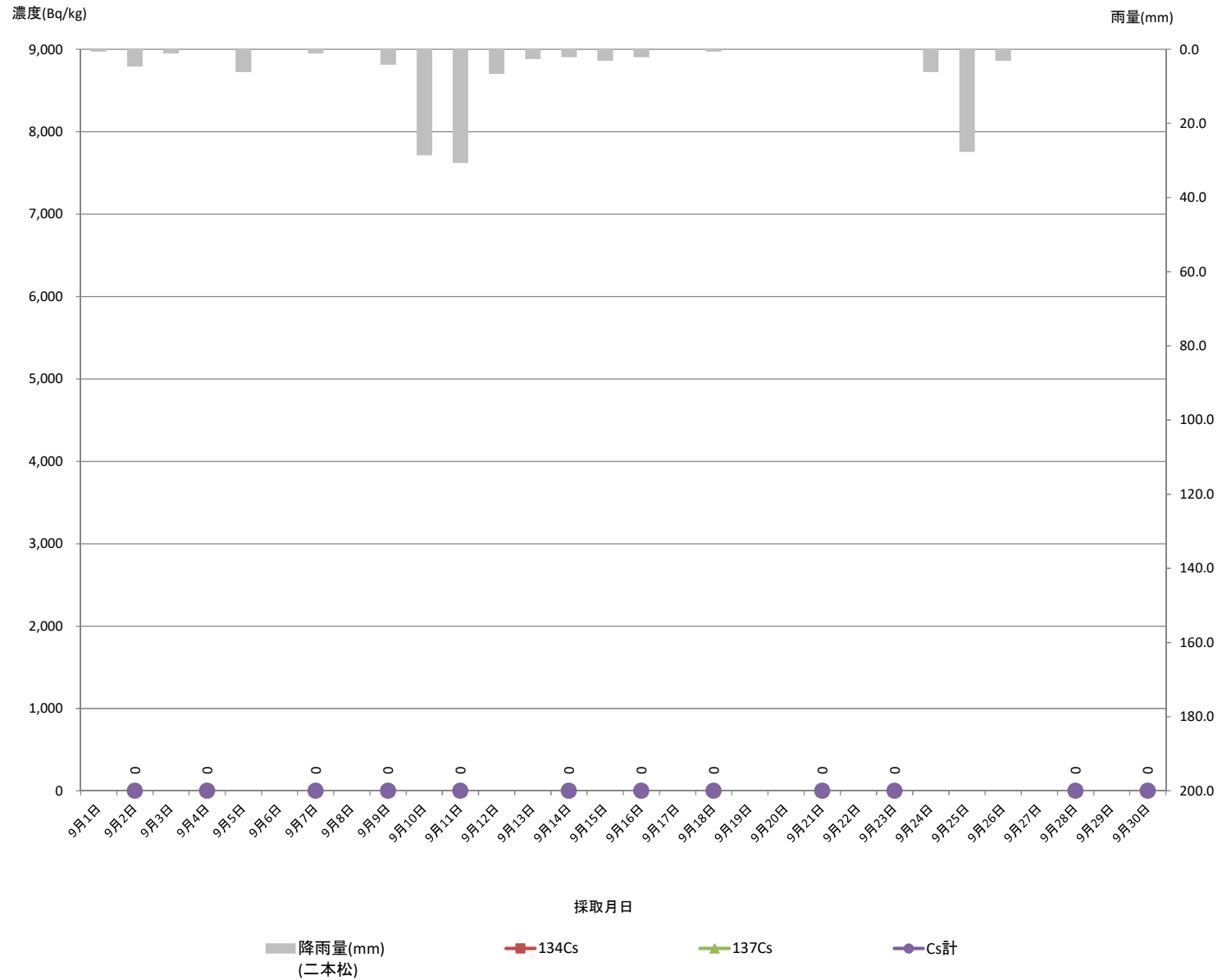
※青字: 下水道公社
ND: 不検出



下水道終末処理場放射性物質濃度モニタリング結果（あだたら清流センター）脱水汚泥（R2.9月）

1 脱水汚泥 [二本松市気象データ](#)

採取 月日	核種濃度 (Bq/kg)			降雨量 (mm) (二本松)
	Cs			
	134Cs	137Cs	Cs計	
9月1日				0.5
9月2日	ND	ND	ND	4.5
9月3日				1.0
9月4日	ND	ND	ND	0.0
9月5日				6.0
9月6日				0.0
9月7日	ND	ND	ND	1.0
9月8日				0.0
9月9日	ND	ND	ND	4.0
9月10日				28.5
9月11日	ND	ND	ND	30.5
9月12日				6.5
9月13日				2.5
9月14日	ND	ND	ND	2.0
9月15日				3.0
9月16日	ND	ND	ND	2.0
9月17日				0.0
9月18日	ND	ND	ND	0.5
9月19日				0.0
9月20日				0.0
9月21日	ND	ND	ND	0.0
9月22日				0.0
9月23日	ND	ND	ND	0.0
9月24日				6.0
9月25日				27.5
9月26日				3.0
9月27日				0.0
9月28日	ND	ND	ND	0.0
9月29日				0.0
9月30日	ND	ND	ND	0.0



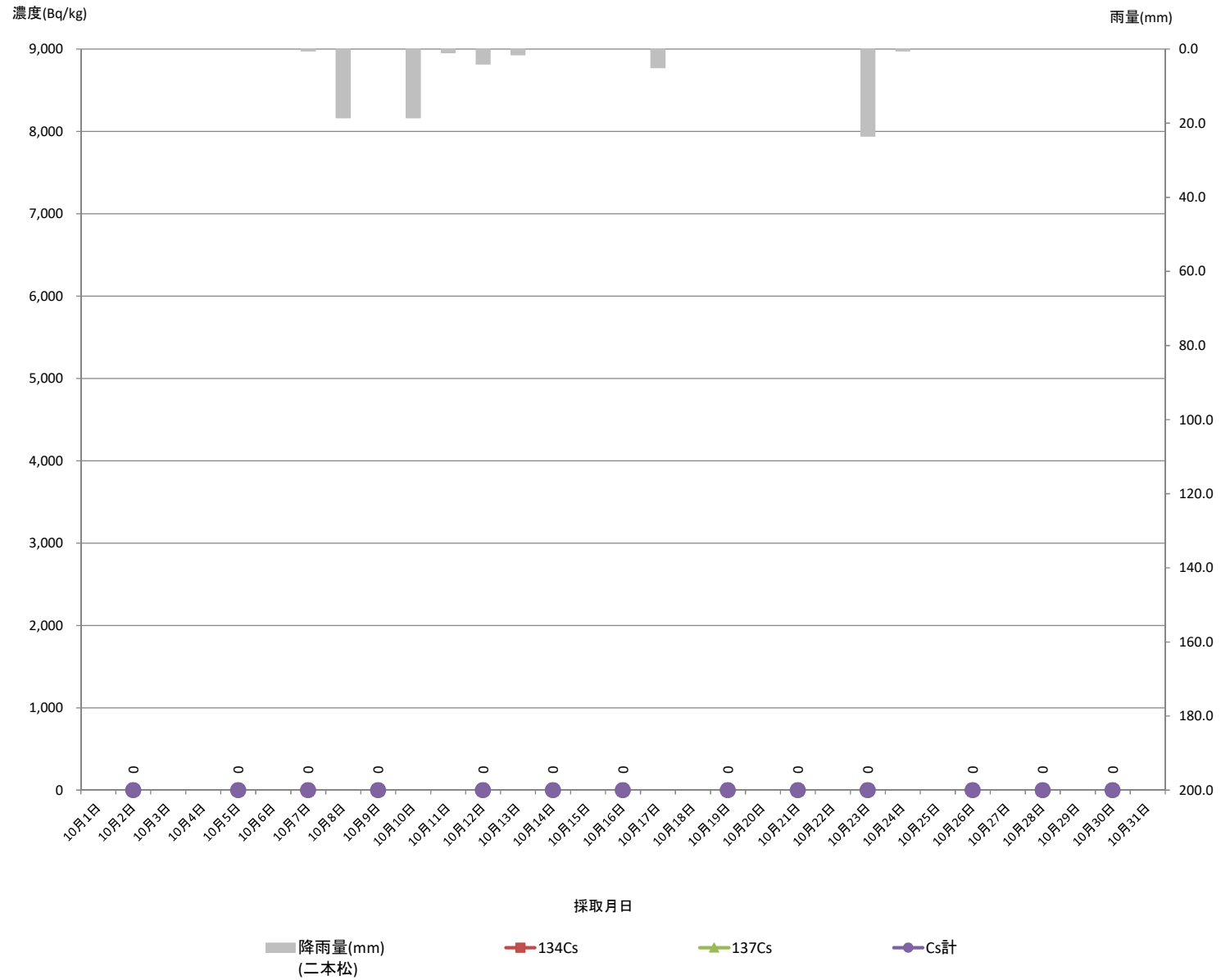
※青字: 下水道公社

ND: 不検出

下水道終末処理場放射性物質濃度モニタリング結果（あだたら清流センター）脱水汚泥（R2.10月）

1 脱水汚泥 二本松市気象データ

採取月日	核種濃度 (Bq/kg)			降雨量 (mm) (二本松)
	Cs			
	134Cs	137Cs	Cs計	
10月1日				0.0
10月2日	ND	ND	ND	0.0
10月3日				0.0
10月4日				0.0
10月5日	ND	ND	ND	0.0
10月6日				0.0
10月7日	ND	ND	ND	0.5
10月8日				18.5
10月9日	ND	ND	ND	0.0
10月10日				18.5
10月11日				1.0
10月12日	ND	ND	ND	4.0
10月13日				1.5
10月14日	ND	ND	ND	0.0
10月15日				0.0
10月16日	ND	ND	ND	0.0
10月17日				5.0
10月18日				0.0
10月19日	ND	ND	ND	0.0
10月20日				0.0
10月21日	ND	ND	ND	0.0
10月22日				0.0
10月23日	ND	ND	ND	23.5
10月24日				0.5
10月25日				0.0
10月26日	ND	ND	ND	0.0
10月27日				0.0
10月28日	ND	ND	ND	0.0
10月29日				0.0
10月30日	ND	ND	ND	0.0
10月31日				0.0



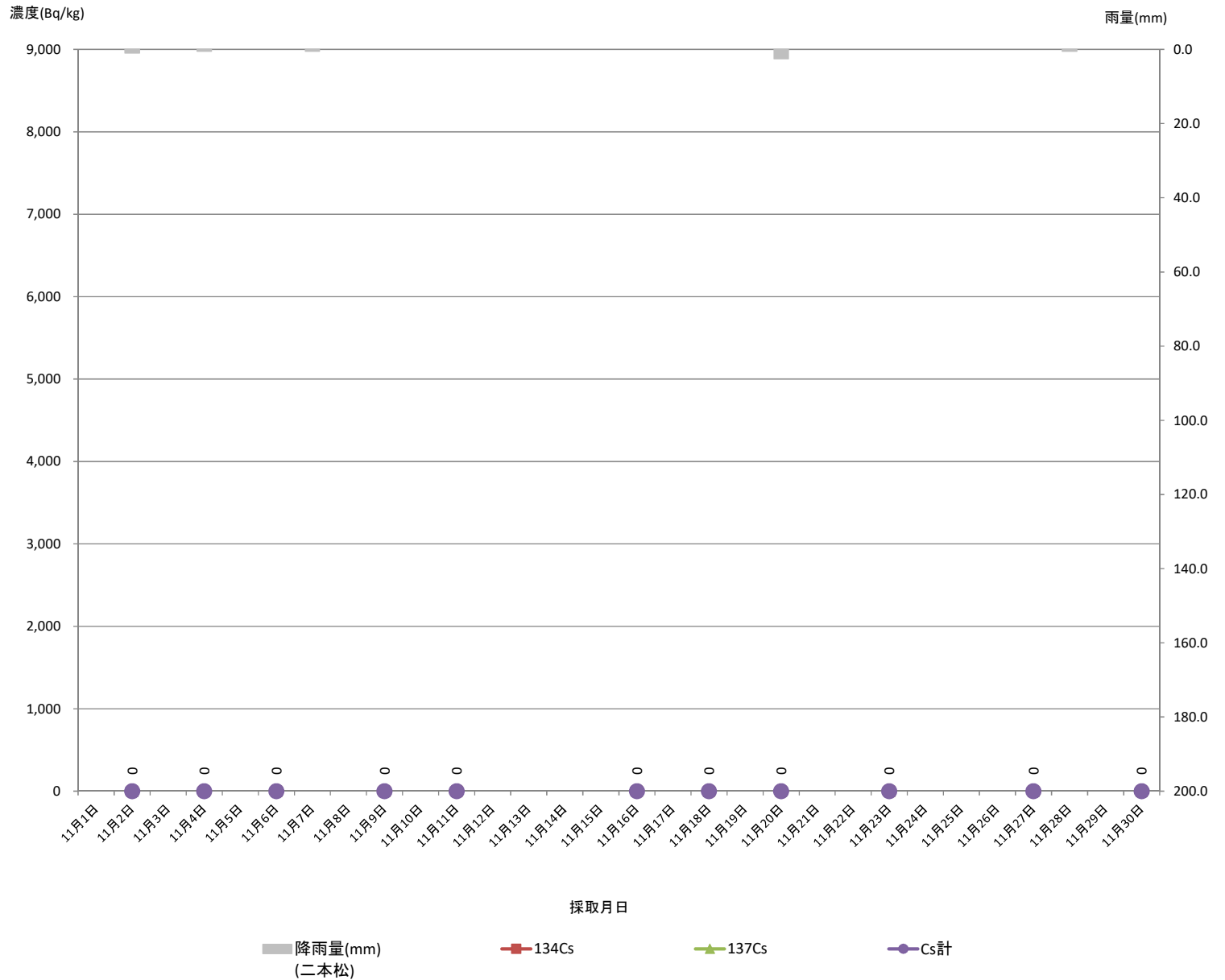
※青字: 下水道公社

ND: 不検出

下水道終末処理場放射性物質濃度モニタリング結果（あだたら清流センター）脱水汚泥（R2.11月）

1 脱水汚泥 [二本松市気象データ](#)

採取 月日	核種濃度 (Bq/kg)			降雨量 (mm) (二本松)
	Cs			
	134Cs	137Cs	Cs計	
11月1日				0.0
11月2日	ND	ND	ND	1.0
11月3日				0.0
11月4日	ND	ND	ND	0.5
11月5日				0.0
11月6日	ND	ND	ND	0.0
11月7日				0.5
11月8日				0.0
11月9日	ND	ND	ND	0.0
11月10日				0.0
11月11日	ND	ND	ND	0.0
11月12日				0.0
11月13日				0.0
11月14日				0.0
11月15日				0.0
11月16日	ND	ND	ND	0.0
11月17日				0.0
11月18日	ND	ND	ND	0.0
11月19日				0.0
11月20日	ND	ND	ND	2.5
11月21日				0.0
11月22日				0.0
11月23日	ND	ND	ND	0.0
11月24日				0.0
11月25日				0.0
11月26日				0.0
11月27日	ND	ND	ND	0.0
11月28日				0.5
11月29日				0.0
11月30日	ND	ND	ND	0.0



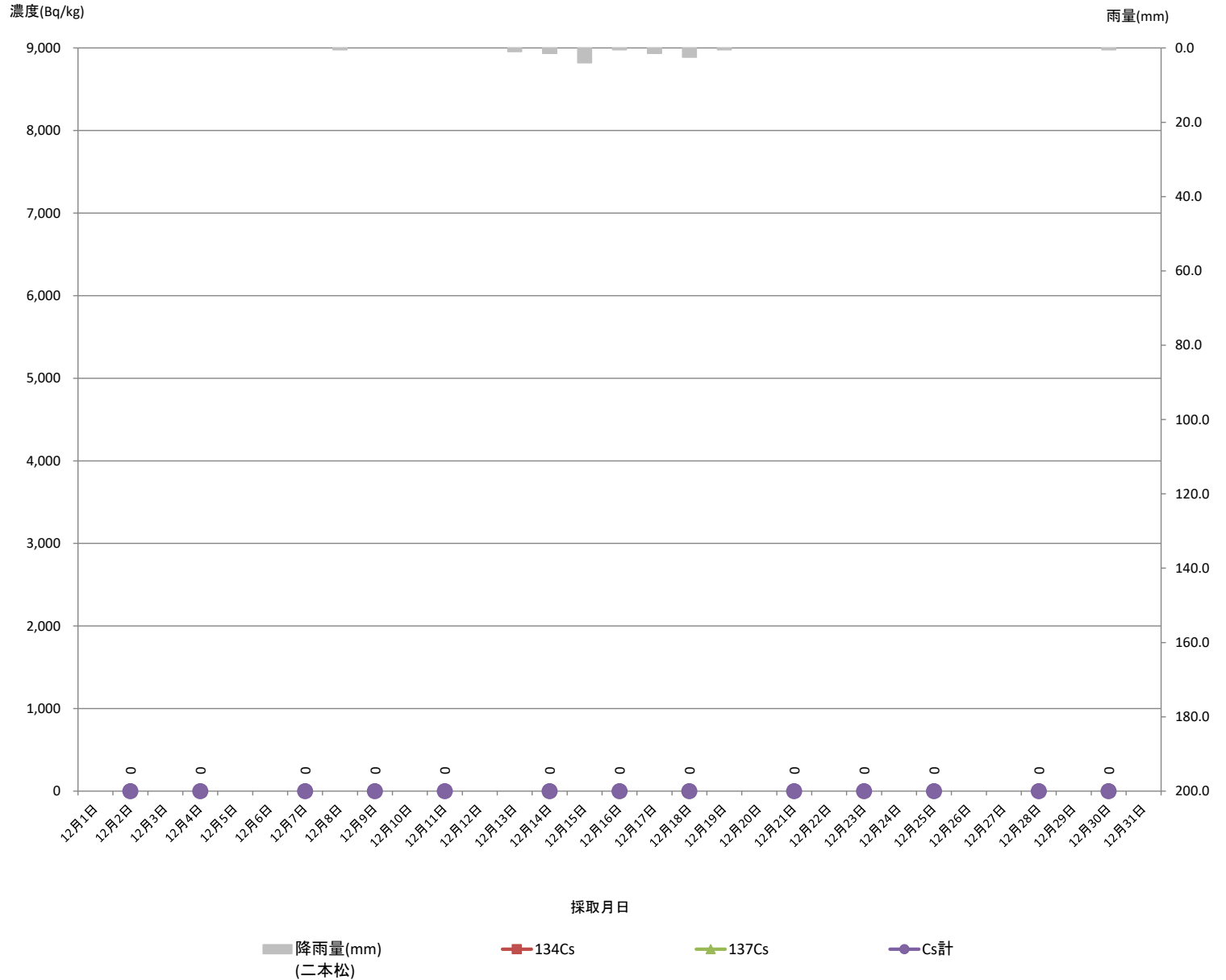
ND: 不検出

※青字: 下水道公社

下水道終末処理場放射性物質濃度モニタリング結果（あだたら清流センター）脱水汚泥（R2. 12月）

1 脱水汚泥 [二本松市気象データ](#)

採取月日	核種濃度 (Bq/kg)			降雨量 (mm) (二本松)
	Cs			
	134Cs	137Cs	Cs計	
12月1日				0.0
12月2日	ND	ND	ND	0.0
12月3日				0.0
12月4日	ND	ND	ND	0.0
12月5日				0.0
12月6日				0.0
12月7日	ND	ND	ND	0.0
12月8日				0.5
12月9日	ND	ND	ND	0.0
12月10日				0.0
12月11日	ND	ND	ND	0.0
12月12日				0.0
12月13日				1.0
12月14日	ND	ND	ND	1.5
12月15日				4.0
12月16日	ND	ND	ND	0.5
12月17日				1.5
12月18日	ND	ND	ND	2.5
12月19日				0.5
12月20日				0.0
12月21日	ND	ND	ND	0.0
12月22日				0.0
12月23日	ND	ND	ND	0.0
12月24日				0.0
12月25日	ND	ND	ND	0.0
12月26日				0.0
12月27日				0.0
12月28日	ND	ND	ND	0.0
12月29日				0.0
12月30日	ND	ND	ND	0.5
12月31日				0.0



※青字：下水道公 ND：不検出

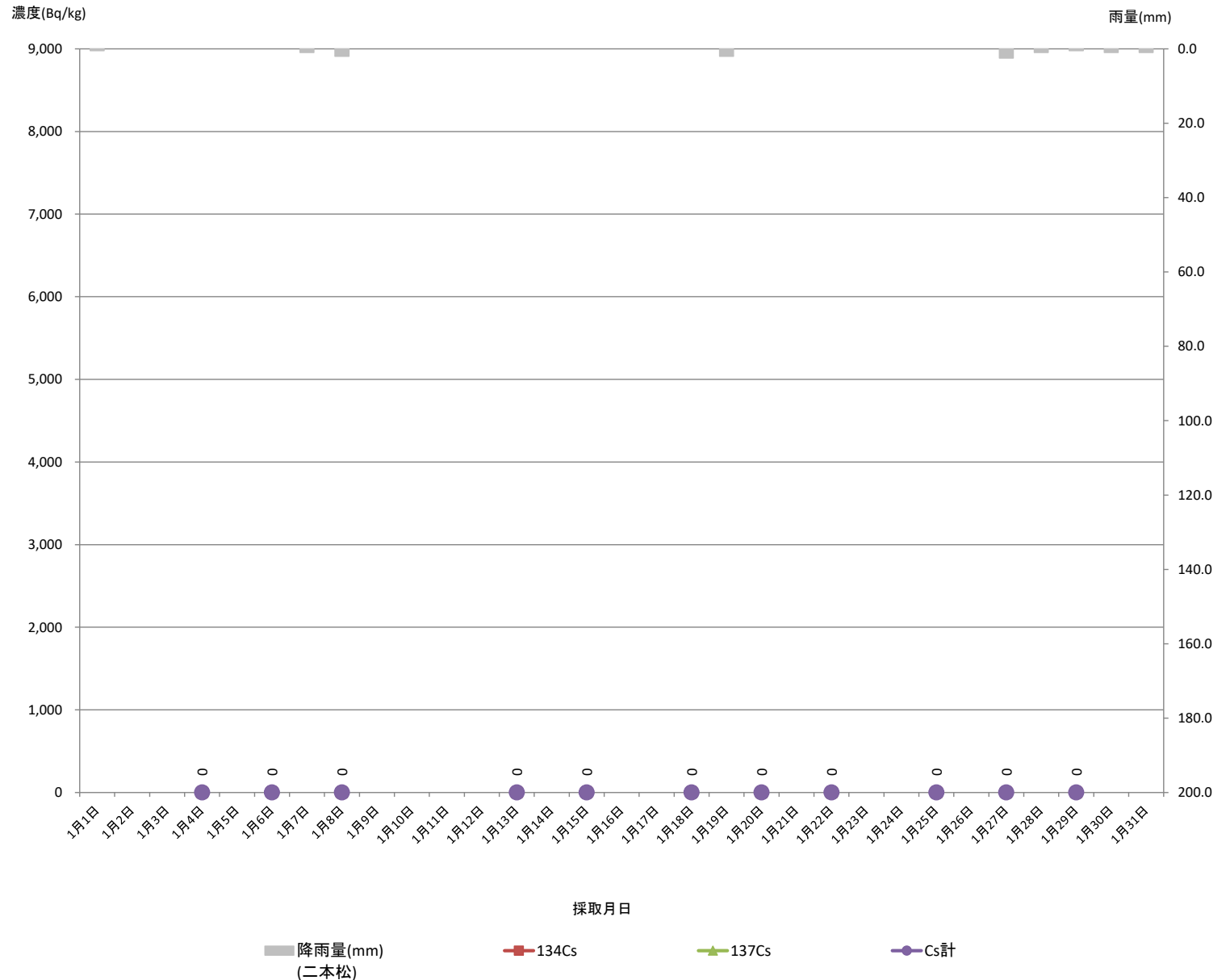
下水道終末処理場放射性物質濃度モニタリング結果（あだたら清流センター）脱水汚泥（R3.1月）

1 脱水汚泥 [二本松市気象データ](#)

採取 月日	核種濃度 (Bq/kg)			降雨量 (mm) (二本松)
	Cs			
	134Cs	137Cs	Cs計	
1月1日				0.5
1月2日				0.0
1月3日				0.0
1月4日	ND	ND	ND	0.0
1月5日				0.0
1月6日	ND	ND	ND	0.0
1月7日				1.0
1月8日	ND	ND	ND	2.0
1月9日				0.0
1月10日				0.0
1月11日				0.0
1月12日				0.0
1月13日	ND	ND	ND	0.0
1月14日				0.0
1月15日	ND	ND	ND	0.0
1月16日				0.0
1月17日				0.0
1月18日	ND	ND	ND	0.0
1月19日				2.0
1月20日	ND	ND	ND	0.0
1月21日				0.0
1月22日	ND	ND	ND	0.0
1月23日				0.0
1月24日				0.0
1月25日	ND	ND	ND	0.0
1月26日				0.0
1月27日	ND	ND	ND	2.5
1月28日				1.0
1月29日	ND	ND	ND	0.5
1月30日				1.0
1月31日				1.0

ND: 不検出

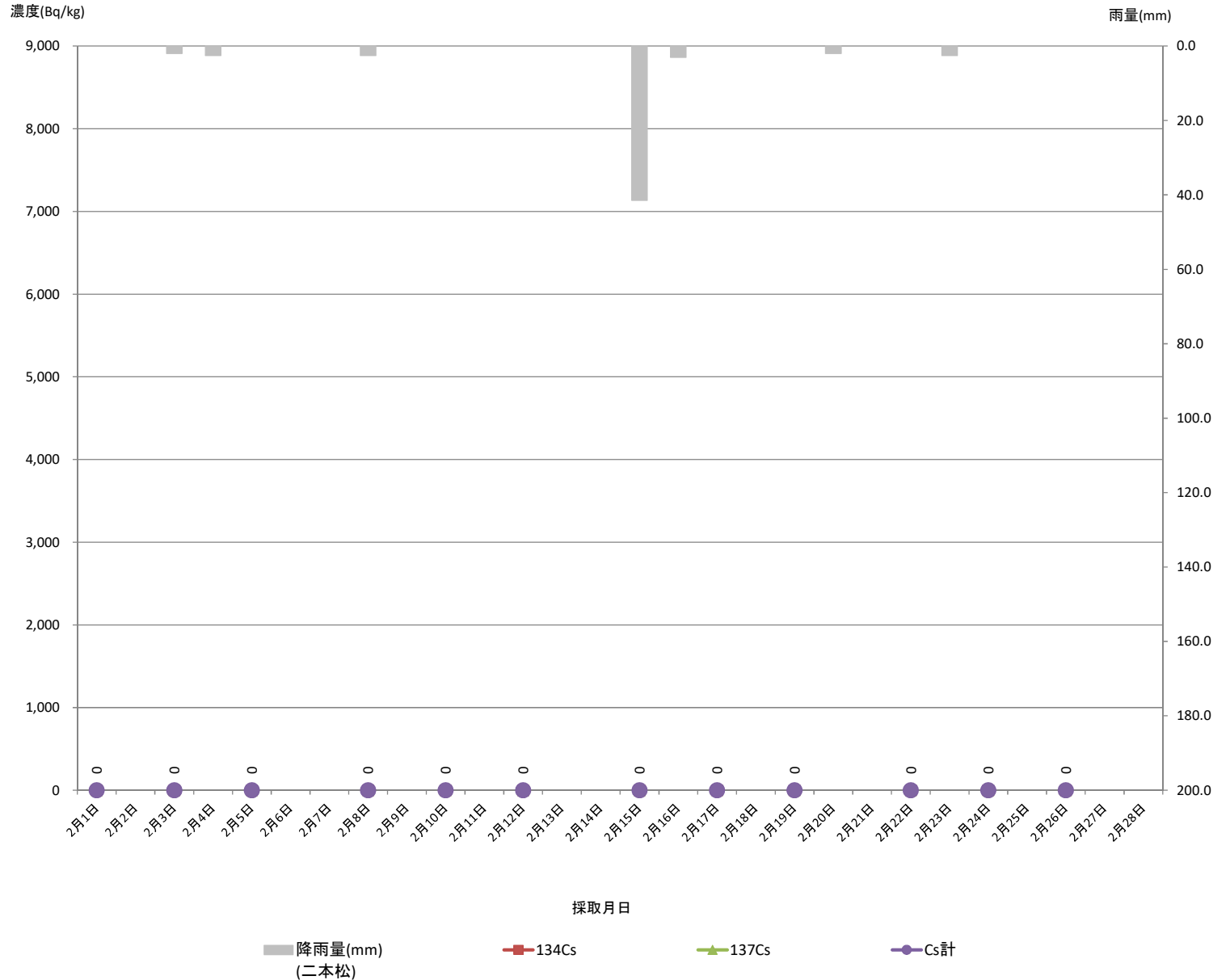
※青字: 下水道公社



下水道終末処理場放射性物質濃度モニタリング結果（あだたら清流センター）脱水汚泥（R3.2月）

1 脱水汚泥 [二本松市気象データ](#)

採取月日	核種濃度(Bq/kg)			降雨量(mm) (二本松)
	Cs			
	134Cs	137Cs	Cs計	
2月1日	ND	ND	ND	0.0
2月2日				0.0
2月3日	ND	ND	ND	2.0
2月4日				2.5
2月5日	ND	ND	ND	0.0
2月6日				0.0
2月7日				0.0
2月8日	ND	ND	ND	2.5
2月9日				0.0
2月10日	ND	ND	ND	0.0
2月11日				0.0
2月12日	ND	ND	ND	0.0
2月13日				0.0
2月14日				0.0
2月15日	ND	ND	ND	41.5
2月16日				3.0
2月17日	ND	ND	ND	0.0
2月18日				0.0
2月19日	ND	ND	ND	0.0
2月20日				2.0
2月21日				0.0
2月22日	ND	ND	ND	0.0
2月23日				2.5
2月24日	ND	ND	ND	0.0
2月25日				0.0
2月26日	ND	ND	ND	0.0
2月27日				0.0
2月28日				0.0



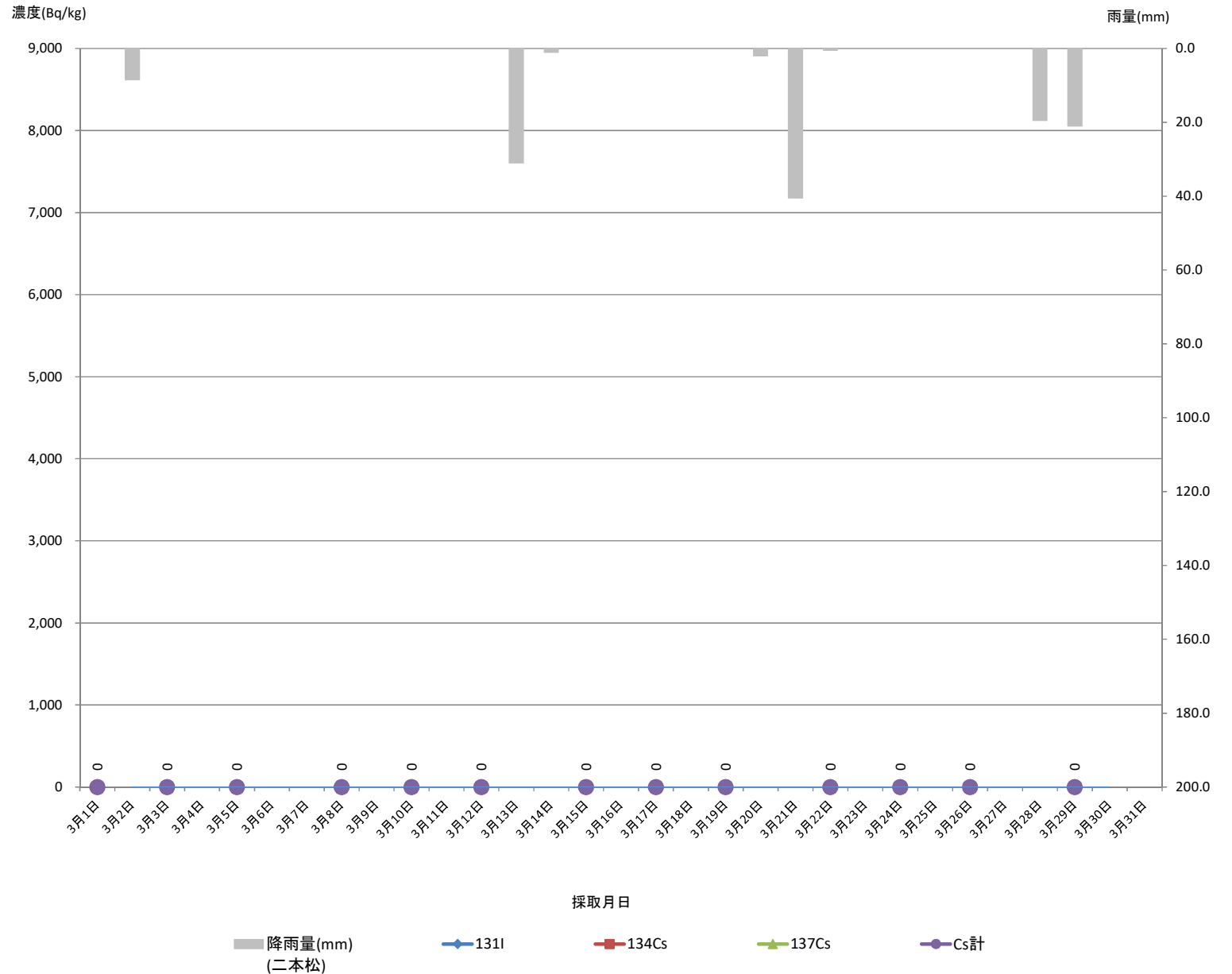
※青字: 下水道公社

ND: 不検出

下水道終末処理場放射性物質濃度モニタリング結果（あだたら清流センター）脱水汚泥（R3.3月）

1 脱水汚泥 [二本松市気象データ](#)

採取月日	核種濃度 (Bq/kg)				降雨量 (mm) (二本松)
	131I	Cs			
		134Cs	137Cs	Cs計	
3月1日	ND	ND	ND	ND	0.0
3月2日					8.5
3月3日	ND	ND	ND	ND	0.0
3月4日					0.0
3月5日	ND	ND	ND	ND	0.0
3月6日					0.0
3月7日					0.0
3月8日	ND	ND	ND	ND	0.0
3月9日					0.0
3月10日	ND	ND	ND	ND	0.0
3月11日					0.0
3月12日	ND	ND	ND	ND	0.0
3月13日					31.0
3月14日					1.0
3月15日	ND	ND	ND	ND	0.0
3月16日					0.0
3月17日	ND	ND	ND	ND	0.0
3月18日					0.0
3月19日	ND	ND	ND	ND	0.0
3月20日					2.0
3月21日					40.5
3月22日	ND	ND	ND	ND	0.5
3月23日					0.0
3月24日	ND	ND	ND	ND	0.0
3月25日					0.0
3月26日	ND	ND	ND	ND	0.0
3月27日					0.0
3月28日					19.5
3月29日	ND	ND	ND	ND	21.0
3月30日					0.0
3月31日					0.0



※青字: 下水道公社

ND: 不検出