

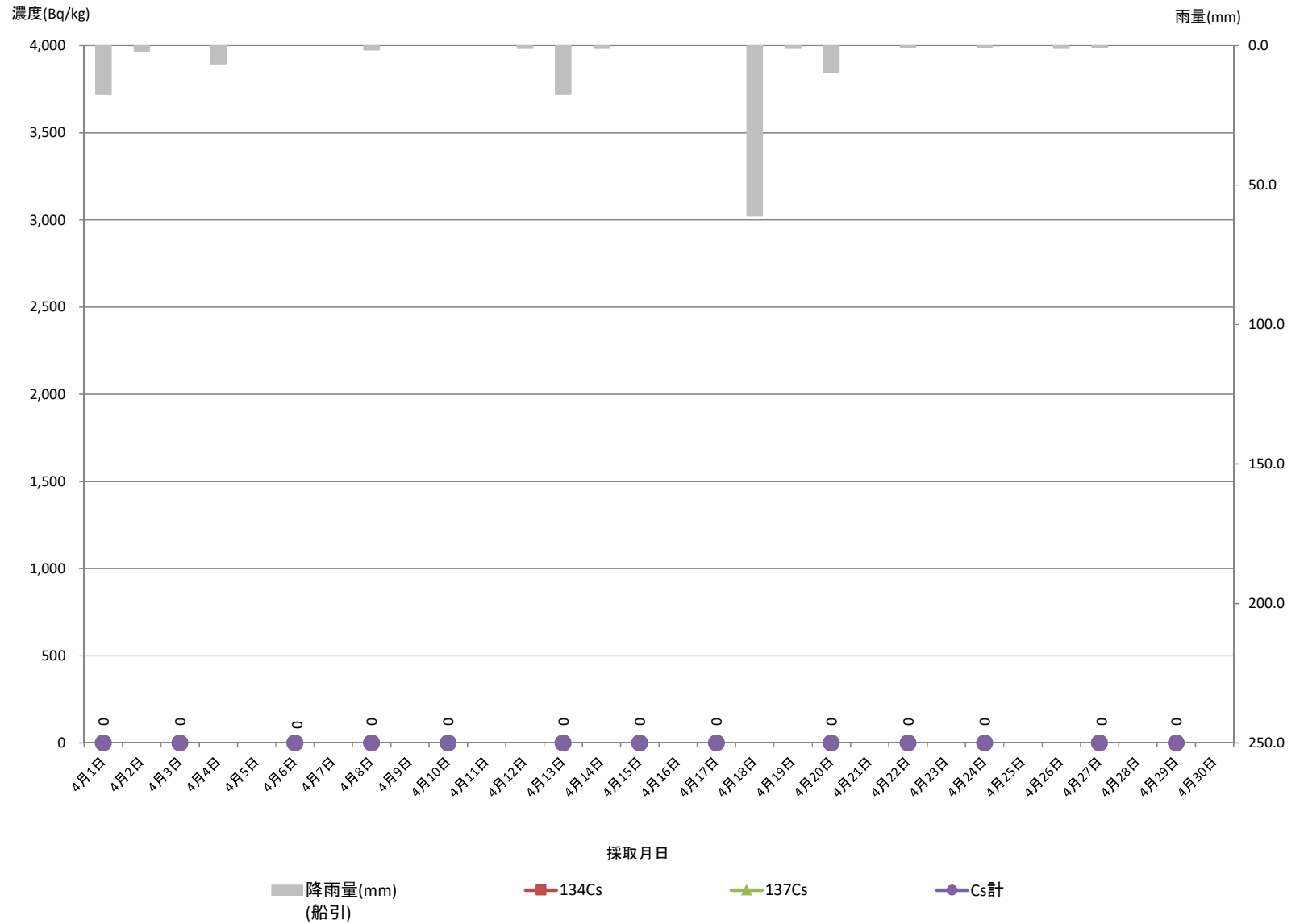
下水道終末処理場放射性物質濃度モニタリング結果（大滝根水環境センター）脱水汚泥(R2. 4月)

1 脱水汚泥 [船引町](#)

| 採取月日 | 核種濃度 (Bq/kg) | | | 降雨量 (mm) (船引) |
|-------|--------------|-------|-----|---------------|
| | Cs | | | |
| | 134Cs | 137Cs | Cs計 | |
| 4月1日 | ND | ND | ND | 17.5 |
| 4月2日 | | | | 2.0 |
| 4月3日 | ND | ND | ND | 0.0 |
| 4月4日 | | | | 6.5 |
| 4月5日 | | | | 0.0 |
| 4月6日 | ND | ND | ND | 0.0 |
| 4月7日 | | | | 0.0 |
| 4月8日 | ND | ND | ND | 1.5 |
| 4月9日 | | | | 0.0 |
| 4月10日 | ND | ND | ND | 0.0 |
| 4月11日 | | | | 0.0 |
| 4月12日 | | | | 1.0 |
| 4月13日 | ND | ND | ND | 17.5 |
| 4月14日 | | | | 1.0 |
| 4月15日 | ND | ND | ND | 0.0 |
| 4月16日 | | | | 0.0 |
| 4月17日 | ND | ND | ND | 0.0 |
| 4月18日 | | | | 61.0 |
| 4月19日 | | | | 1.0 |
| 4月20日 | ND | ND | ND | 9.5 |
| 4月21日 | | | | 0.0 |
| 4月22日 | ND | ND | ND | 0.5 |
| 4月23日 | | | | 0.0 |
| 4月24日 | ND | ND | ND | 0.5 |
| 4月25日 | | | | 0.0 |
| 4月26日 | | | | 1.0 |
| 4月27日 | ND | ND | ND | 0.5 |
| 4月28日 | | | | 0.0 |
| 4月29日 | ND | ND | ND | 0.0 |
| 4月30日 | | | | 0.0 |

ND: 不検出

※青字: 下水道公社



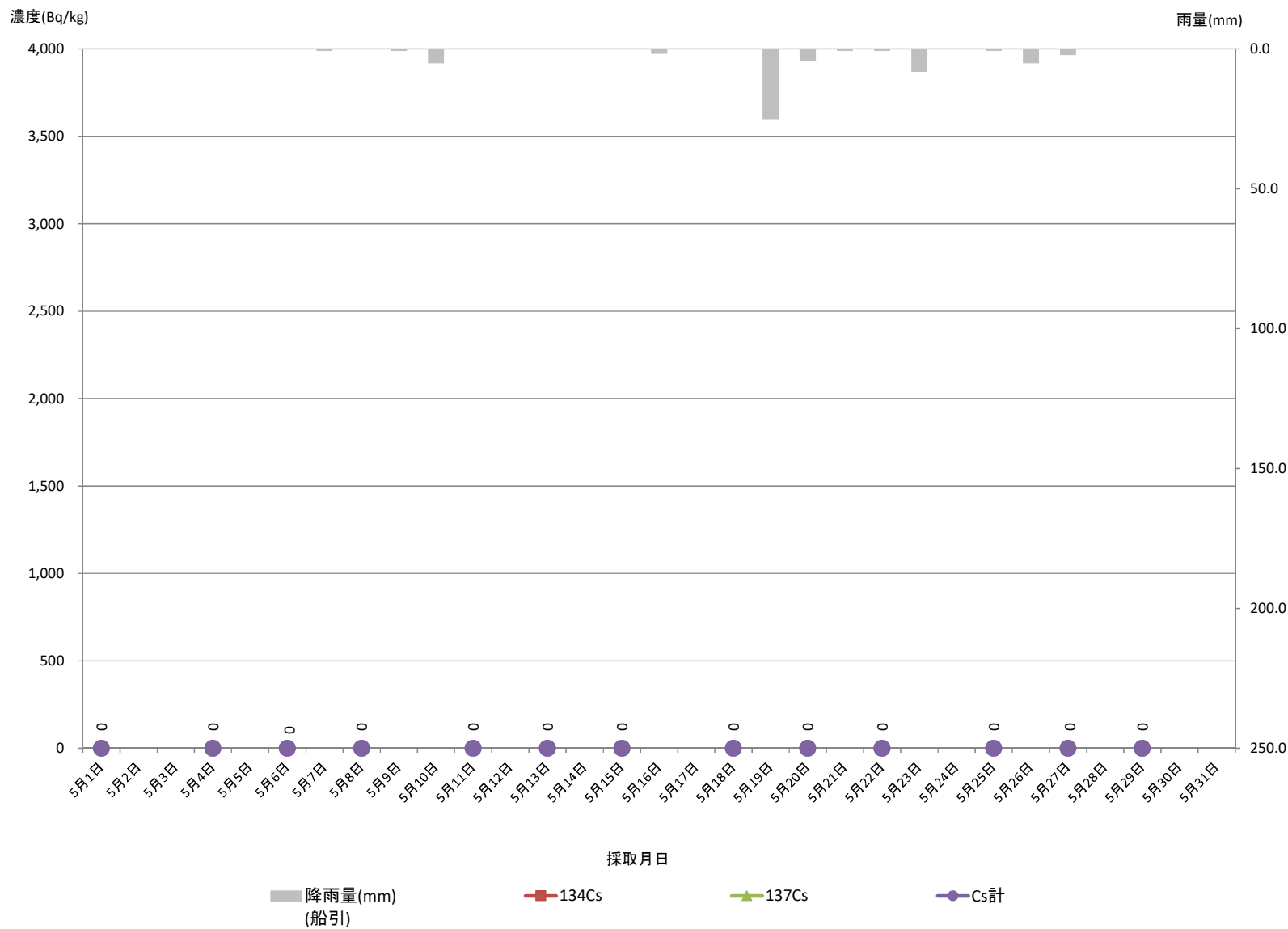
下水道終末処理場放射性物質濃度モニタリング結果（大滝根水環境センター）脱水汚泥(R2. 5月)

1 脱水汚泥 [船引町](#)

| 採取月日 | 核種濃度(Bq/kg) | | | 降雨量(mm) (船引) |
|-------|-------------|-------|-----|-----------------|
| | Cs | | | |
| | 134Cs | 137Cs | Cs計 | |
| 5月1日 | ND | ND | ND | 0.0 |
| 5月2日 | | | | 0.0 |
| 5月3日 | | | | 0.0 |
| 5月4日 | ND | ND | ND | 0.0 |
| 5月5日 | | | | 0.0 |
| 5月6日 | ND | ND | ND | 0.0 |
| 5月7日 | | | | 0.5 |
| 5月8日 | ND | ND | ND | 0.0 |
| 5月9日 | | | | 0.5 |
| 5月10日 | | | | 5.0 |
| 5月11日 | ND | ND | ND | 0.0 |
| 5月12日 | | | | 0.0 |
| 5月13日 | ND | ND | ND | 0.0 |
| 5月14日 | | | | 0.0 |
| 5月15日 | ND | ND | ND | 0.0 |
| 5月16日 | | | | 1.5 |
| 5月17日 | | | | 0.0 |
| 5月18日 | ND | ND | ND | 0.0 |
| 5月19日 | | | | 25.0 |
| 5月20日 | ND | ND | ND | 4.0 |
| 5月21日 | | | | 0.5 |
| 5月22日 | ND | ND | ND | 0.5 |
| 5月23日 | | | | 8.0 |
| 5月24日 | | | | 0.0 |
| 5月25日 | ND | ND | ND | 0.5 |
| 5月26日 | | | | 5.0 |
| 5月27日 | ND | ND | ND | 2.0 |
| 5月28日 | | | | 0.0 |
| 5月29日 | ND | ND | ND | 0.0 |
| 5月30日 | | | | 0.0 |
| 5月31日 | | | | 0.0 |

ND: 不検出

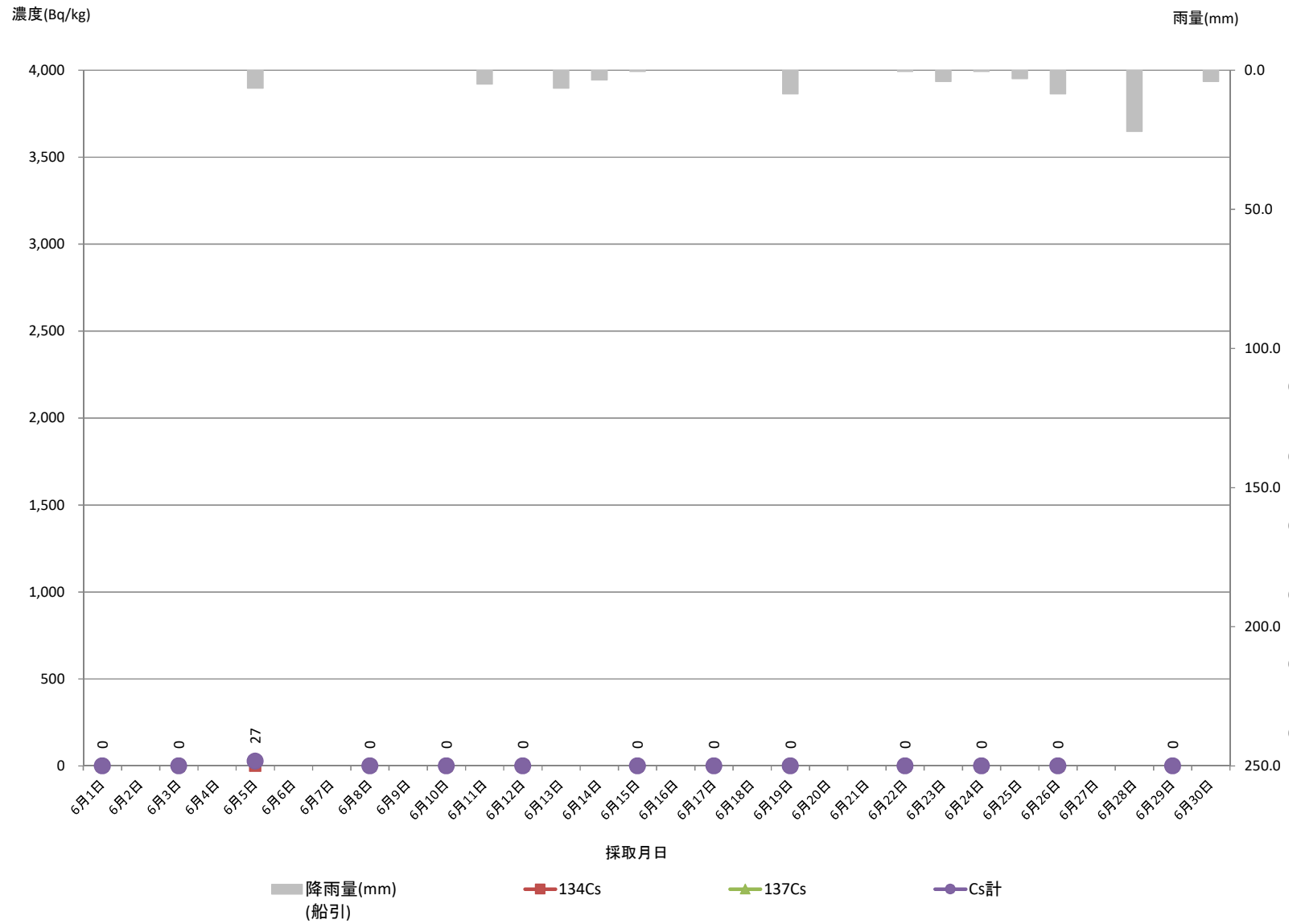
※青字: 下水道公社



下水道終末処理場放射性物質濃度モニタリング結果（大滝根水環境センター）脱水汚泥(R2. 6月)

1 脱水汚泥 [船引町](#)

| 採取 月日 | 核種濃度 (Bq/kg) | | | 降雨量 (mm) (船引) |
|----------|--------------|-------|-----|---------------------|
| | Cs | | | |
| | 134Cs | 137Cs | Cs計 | |
| 6月1日 | ND | ND | ND | 0.0 |
| 6月2日 | | | | 0.0 |
| 6月3日 | ND | ND | ND | 0.0 |
| 6月4日 | | | | 0.0 |
| 6月5日 | ND | 27 | 27 | 6.5 |
| 6月6日 | | | | 0.0 |
| 6月7日 | | | | 0.0 |
| 6月8日 | ND | ND | ND | 0.0 |
| 6月9日 | | | | 0.0 |
| 6月10日 | ND | ND | ND | 0.0 |
| 6月11日 | | | | 5.0 |
| 6月12日 | ND | ND | ND | 0.0 |
| 6月13日 | | | | 6.5 |
| 6月14日 | | | | 3.5 |
| 6月15日 | ND | ND | ND | 0.5 |
| 6月16日 | | | | 0.0 |
| 6月17日 | ND | ND | ND | 0.0 |
| 6月18日 | | | | 0.0 |
| 6月19日 | ND | ND | ND | 8.5 |
| 6月20日 | | | | 0.0 |
| 6月21日 | | | | 0.0 |
| 6月22日 | ND | ND | ND | 0.5 |
| 6月23日 | | | | 4.0 |
| 6月24日 | ND | ND | ND | 0.5 |
| 6月25日 | | | | 3.0 |
| 6月26日 | ND | ND | ND | 8.5 |
| 6月27日 | | | | 0.0 |
| 6月28日 | | | | 22.0 |
| 6月29日 | ND | ND | ND | 0.0 |
| 6月30日 | | | | 4.0 |



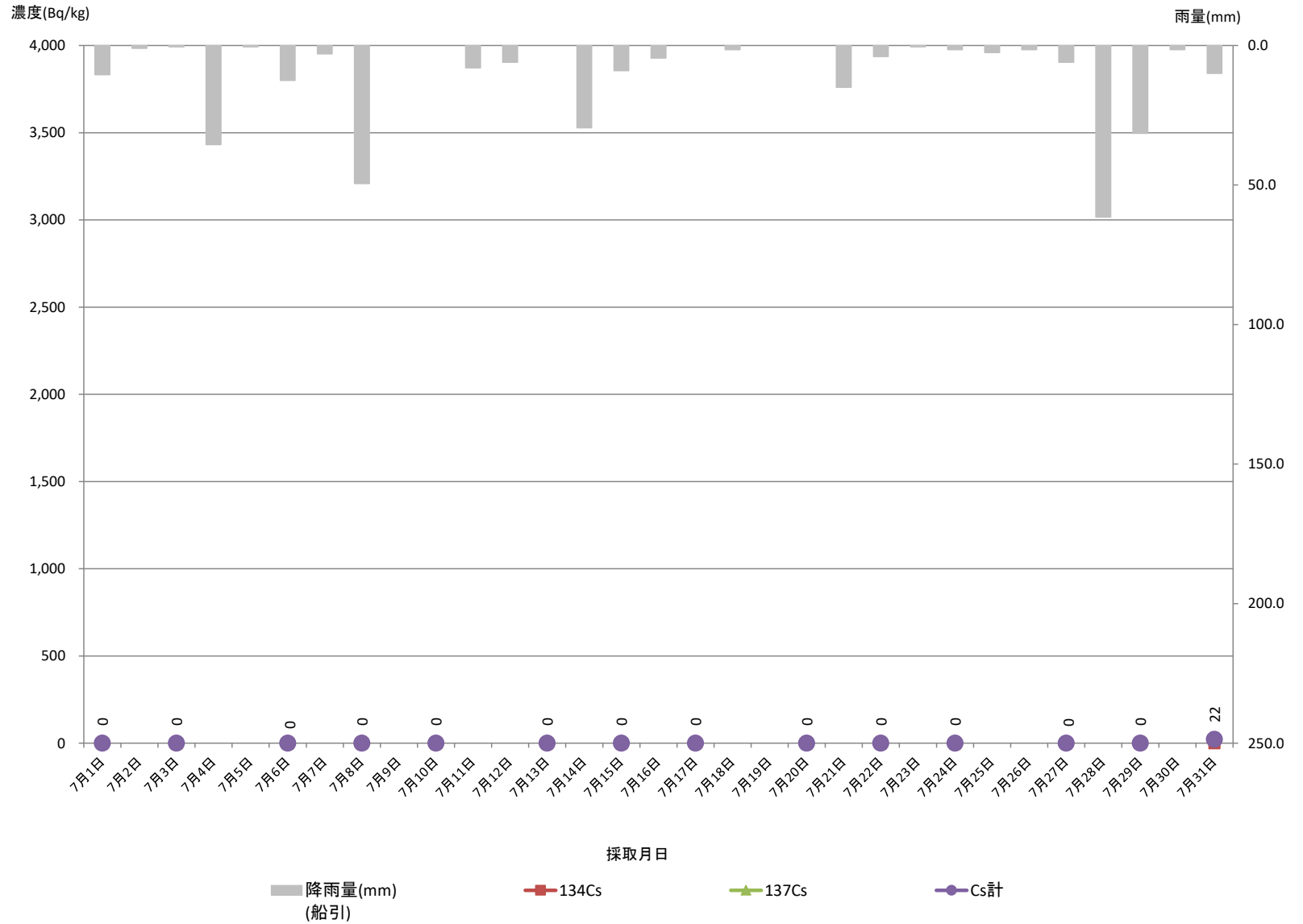
※青字: 下水道公 ND: 不検出

下水道終末処理場放射性物質濃度モニタリング結果（大滝根水環境センター）脱水汚泥(R2. 7月)

1 脱水汚泥 [船引町](#)

| 採取月日 | 核種濃度(Bq/kg) | | | 降雨量(mm) (船引) |
|-------|-------------|-------|-----|-----------------|
| | Cs | | | |
| | 134Cs | 137Cs | Cs計 | |
| 7月1日 | ND | ND | ND | 10.5 |
| 7月2日 | | | | 1.0 |
| 7月3日 | ND | ND | ND | 0.5 |
| 7月4日 | | | | 35.5 |
| 7月5日 | | | | 0.5 |
| 7月6日 | ND | ND | ND | 12.5 |
| 7月7日 | | | | 3.0 |
| 7月8日 | ND | ND | ND | 49.5 |
| 7月9日 | | | | 0.0 |
| 7月10日 | ND | ND | ND | 0.0 |
| 7月11日 | | | | 8.0 |
| 7月12日 | | | | 6.0 |
| 7月13日 | ND | ND | ND | 0.0 |
| 7月14日 | | | | 29.5 |
| 7月15日 | ND | ND | ND | 9.0 |
| 7月16日 | | | | 4.5 |
| 7月17日 | ND | ND | ND | 0.0 |
| 7月18日 | | | | 1.5 |
| 7月19日 | | | | 0.0 |
| 7月20日 | ND | ND | ND | 0.0 |
| 7月21日 | | | | 15.0 |
| 7月22日 | ND | ND | ND | 4.0 |
| 7月23日 | | | | 0.5 |
| 7月24日 | ND | ND | ND | 1.5 |
| 7月25日 | | | | 2.5 |
| 7月26日 | | | | 1.5 |
| 7月27日 | ND | ND | ND | 6.0 |
| 7月28日 | | | | 61.5 |
| 7月29日 | ND | ND | ND | 31.5 |
| 7月30日 | | | | 1.5 |
| 7月31日 | ND | 22 | 22 | 10.0 |

※青字: 下水道公社
ND: 不検出

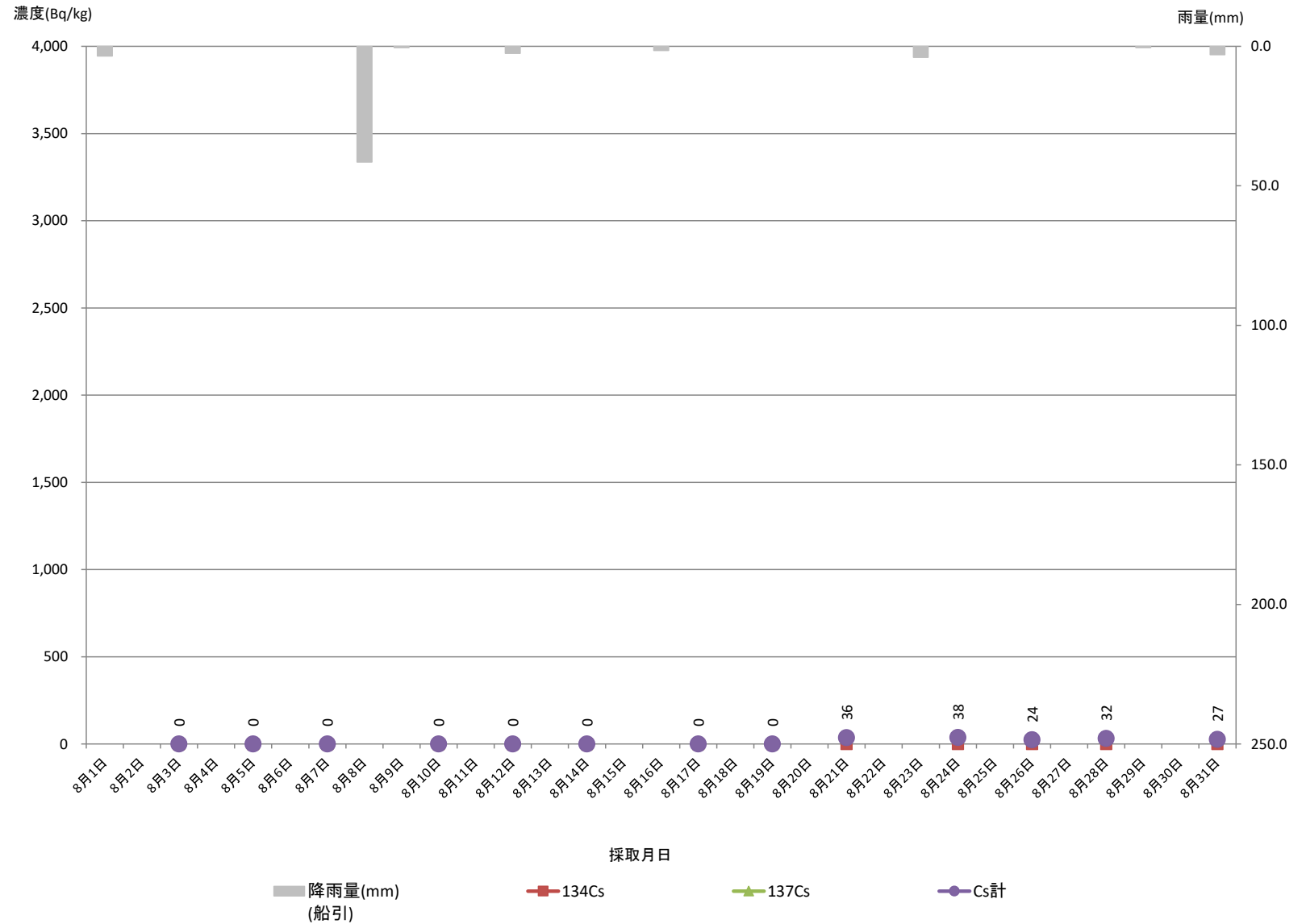


下水道終末処理場放射性物質濃度モニタリング結果（大滝根水環境センター）脱水汚泥(R2. 8月)

1 脱水汚泥 [船引町](#)

| 採取月日 | 核種濃度(Bq/kg) | | | 降雨量(mm) (船引) |
|-------|-------------|-------|-----|-----------------|
| | Cs | | | |
| | 134Cs | 137Cs | Cs計 | |
| 8月1日 | | | | 3.5 |
| 8月2日 | | | | 0.0 |
| 8月3日 | ND | ND | ND | 0.0 |
| 8月4日 | | | | 0.0 |
| 8月5日 | ND | ND | ND | 0.0 |
| 8月6日 | | | | 0.0 |
| 8月7日 | ND | ND | ND | 0.0 |
| 8月8日 | | | | 41.5 |
| 8月9日 | | | | 0.5 |
| 8月10日 | ND | ND | ND | 0.0 |
| 8月11日 | | | | 0.0 |
| 8月12日 | ND | ND | ND | 2.5 |
| 8月13日 | | | | 0.0 |
| 8月14日 | ND | ND | ND | 0.0 |
| 8月15日 | | | | 0.0 |
| 8月16日 | | | | 1.5 |
| 8月17日 | ND | ND | ND | 0.0 |
| 8月18日 | | | | 0.0 |
| 8月19日 | ND | ND | ND | 0.0 |
| 8月20日 | | | | 0.0 |
| 8月21日 | ND | 36 | 36 | 0.0 |
| 8月22日 | | | | 0.0 |
| 8月23日 | | | | 4.0 |
| 8月24日 | ND | 38 | 38 | 0.0 |
| 8月25日 | | | | 0.0 |
| 8月26日 | ND | 24 | 24 | 0.0 |
| 8月27日 | | | | 0.0 |
| 8月28日 | ND | 32 | 32 | 0.0 |
| 8月29日 | | | | 0.5 |
| 8月30日 | | | | 0.0 |
| 8月31日 | ND | 27 | 27 | 3.0 |

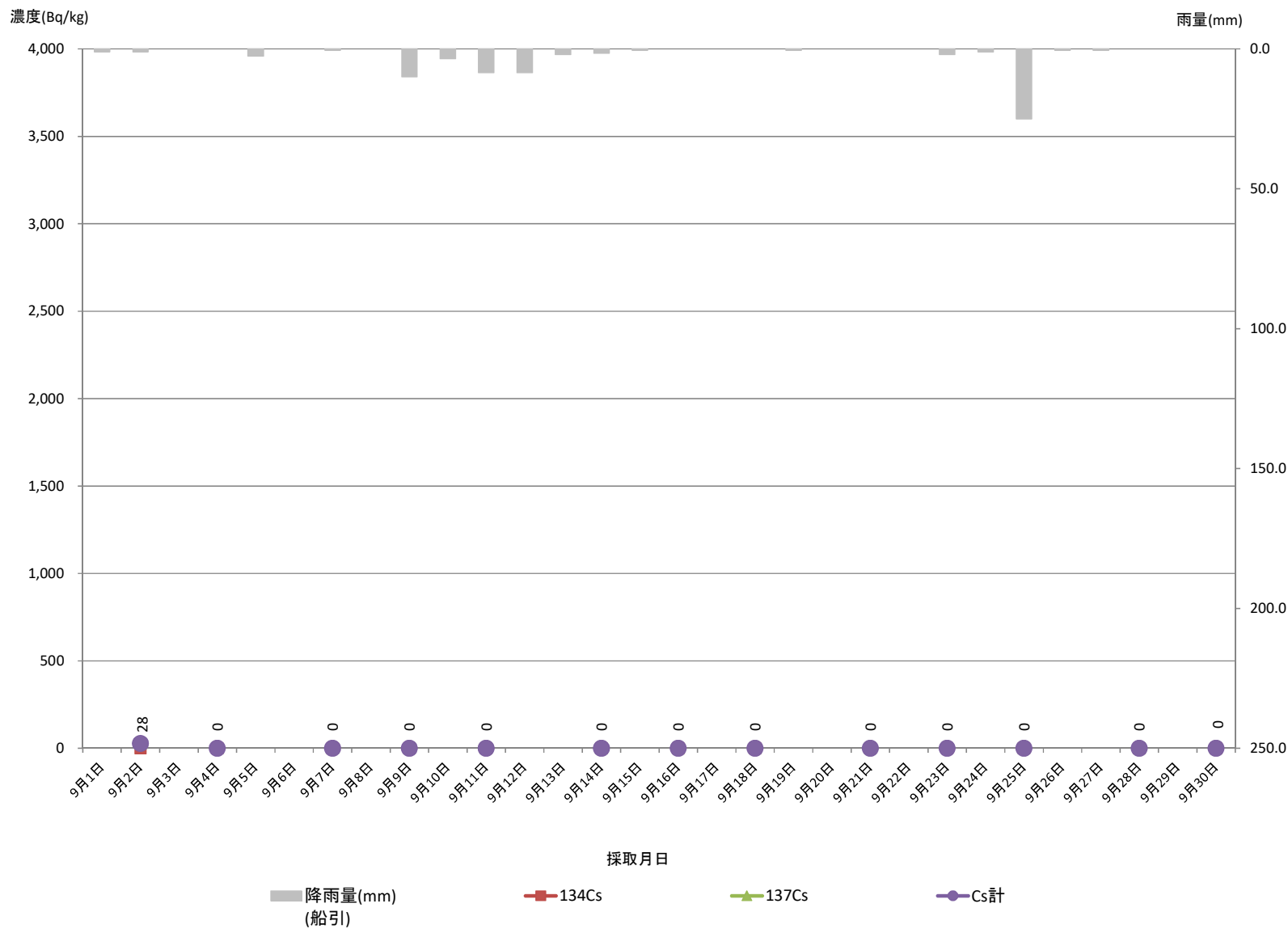
※青字:下水道公社
ND: 不検出



下水道終末処理場放射性物質濃度モニタリング結果（大滝根水環境センター）脱水汚泥(R2. 9月)

1 脱水汚泥 [船引町](#)

| 採取月日 | 核種濃度 (Bq/kg) | | | 降雨量 (mm) (船引) |
|-------|--------------|-------|-----|---------------|
| | 134Cs | 137Cs | Cs計 | |
| 9月1日 | | | | 1.0 |
| 9月2日 | ND | 28 | 28 | 1.0 |
| 9月3日 | | | | 0.0 |
| 9月4日 | ND | ND | ND | 0.0 |
| 9月5日 | | | | 2.5 |
| 9月6日 | | | | 0.0 |
| 9月7日 | ND | ND | ND | 0.5 |
| 9月8日 | | | | 0.0 |
| 9月9日 | ND | ND | ND | 10.0 |
| 9月10日 | | | | 3.5 |
| 9月11日 | ND | ND | ND | 8.5 |
| 9月12日 | | | | 8.5 |
| 9月13日 | | | | 2.0 |
| 9月14日 | ND | ND | ND | 1.5 |
| 9月15日 | | | | 0.5 |
| 9月16日 | ND | ND | ND | 0.0 |
| 9月17日 | | | | 0.0 |
| 9月18日 | ND | ND | ND | 0.0 |
| 9月19日 | | | | 0.5 |
| 9月20日 | | | | 0.0 |
| 9月21日 | ND | ND | ND | 0.0 |
| 9月22日 | | | | 0.0 |
| 9月23日 | ND | ND | ND | 2.0 |
| 9月24日 | | | | 1.0 |
| 9月25日 | ND | ND | ND | 25.0 |
| 9月26日 | | | | 0.5 |
| 9月27日 | | | | 0.5 |
| 9月28日 | ND | ND | ND | 0.0 |
| 9月29日 | | | | 0.0 |
| 9月30日 | ND | ND | ND | 0.0 |



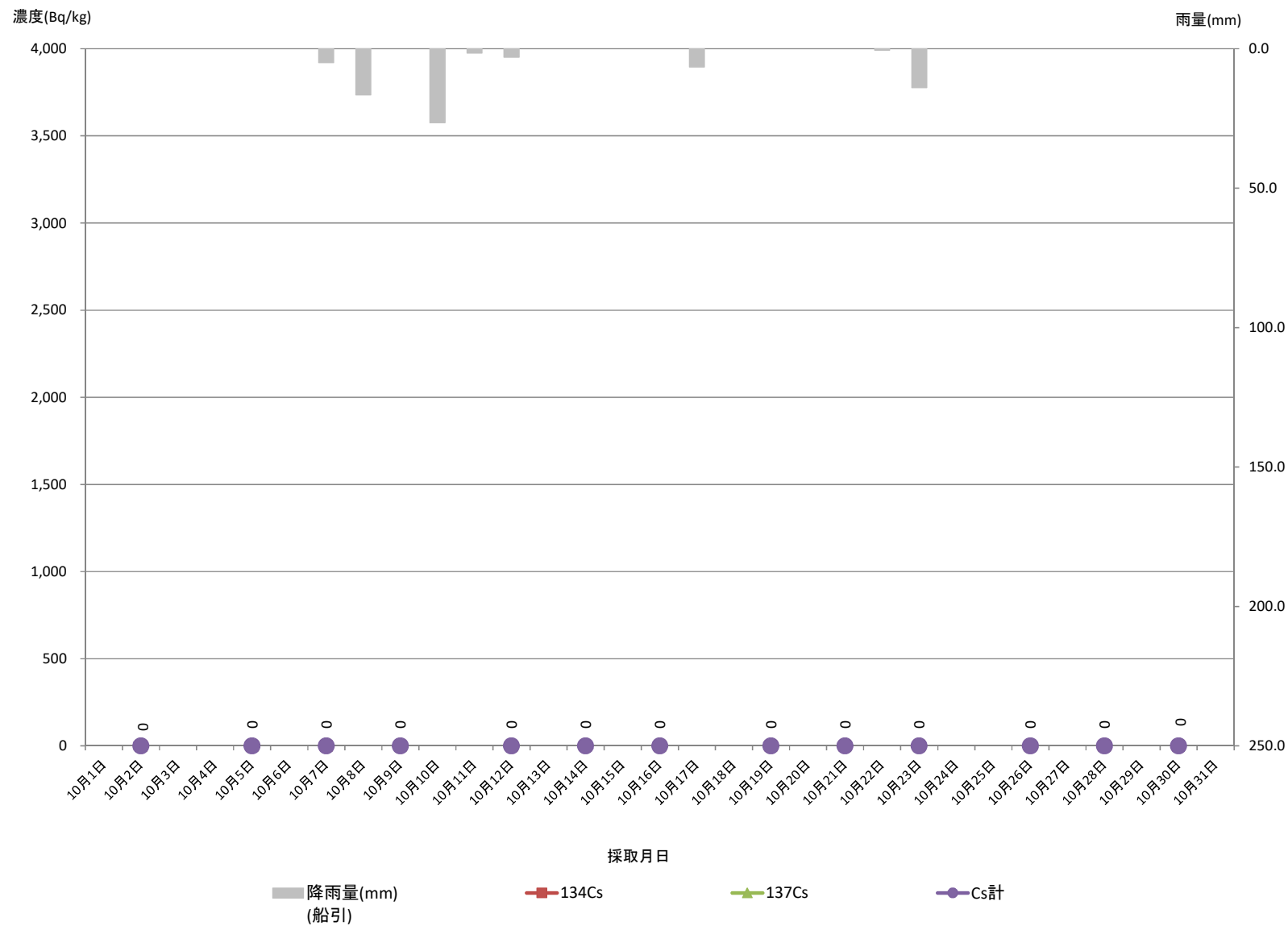
※青字: 下水道公社

ND: 不検出

下水道終末処理場放射性物質濃度モニタリング結果（大滝根水環境センター）脱水汚泥 (R2. 10月)

1 脱水汚泥 [船引町](#)

| 採取月日 | 核種濃度 (Bq/kg) | | | 降雨量 (mm) (船引) |
|--------|--------------|-------|-----|---------------|
| | Cs | | | |
| | 134Cs | 137Cs | Cs計 | |
| 10月1日 | | | | 0.0 |
| 10月2日 | ND | ND | ND | 0.0 |
| 10月3日 | | | | 0.0 |
| 10月4日 | | | | 0.0 |
| 10月5日 | ND | ND | ND | 0.0 |
| 10月6日 | | | | 0.0 |
| 10月7日 | ND | ND | ND | 5.0 |
| 10月8日 | | | | 16.5 |
| 10月9日 | ND | ND | ND | 0.0 |
| 10月10日 | | | | 26.5 |
| 10月11日 | | | | 1.5 |
| 10月12日 | ND | ND | ND | 3.0 |
| 10月13日 | | | | 0.0 |
| 10月14日 | ND | ND | ND | 0.0 |
| 10月15日 | | | | 0.0 |
| 10月16日 | ND | ND | ND | 0.0 |
| 10月17日 | | | | 6.5 |
| 10月18日 | | | | 0.0 |
| 10月19日 | ND | ND | ND | 0.0 |
| 10月20日 | | | | 0.0 |
| 10月21日 | ND | ND | ND | 0.0 |
| 10月22日 | | | | 0.5 |
| 10月23日 | ND | ND | ND | 14.0 |
| 10月24日 | | | | 0.0 |
| 10月25日 | | | | 0.0 |
| 10月26日 | ND | ND | ND | 0.0 |
| 10月27日 | | | | 0.0 |
| 10月28日 | ND | ND | ND | 0.0 |
| 10月29日 | | | | 0.0 |
| 10月30日 | ND | ND | ND | 0.0 |
| 10月31日 | | | | 0.0 |



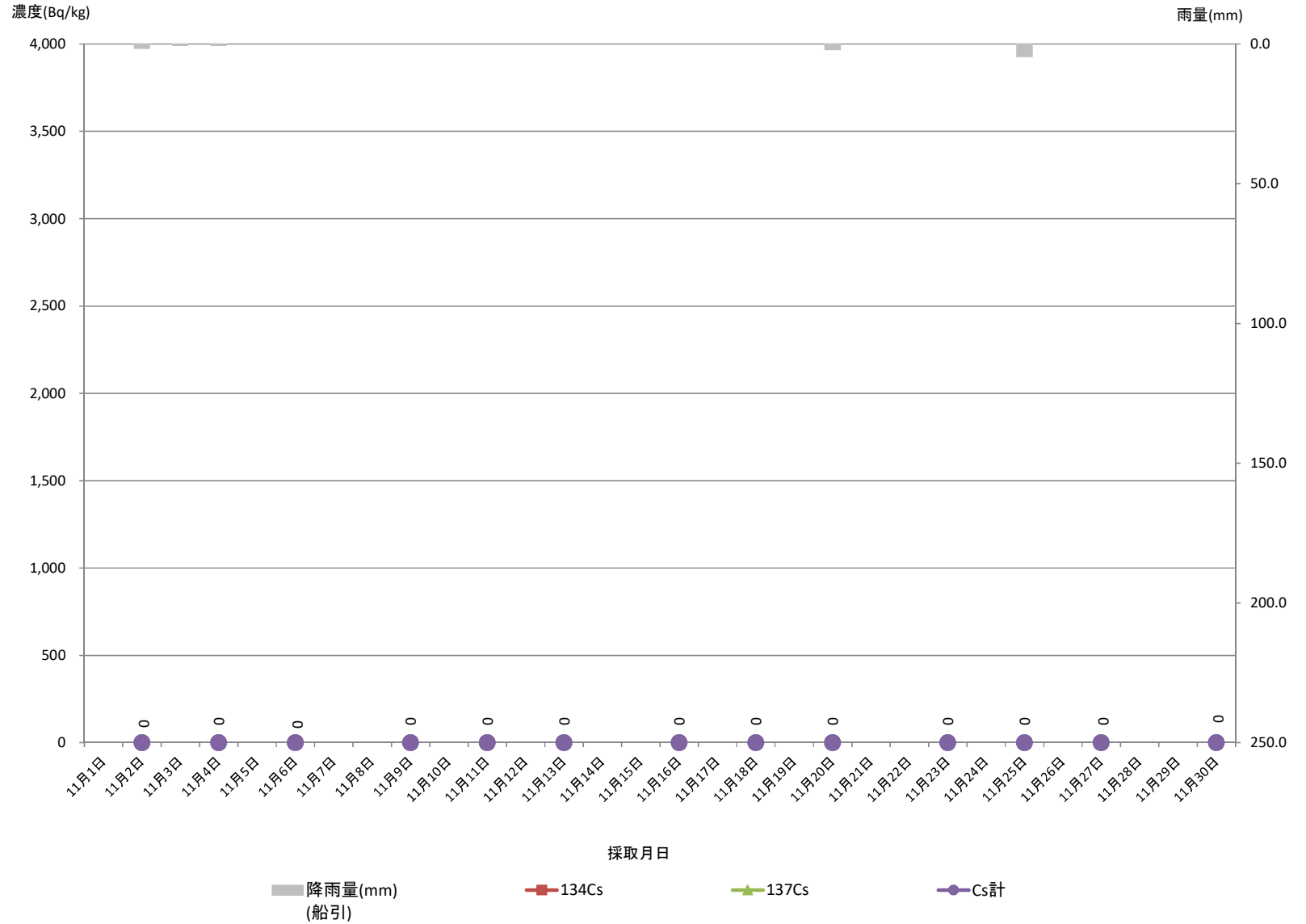
※青字：下水道公社

ND: 不検出

下水道終末処理場放射性物質濃度モニタリング結果（大滝根水環境センター）脱水汚泥 (R2. 11月)

1 脱水汚泥 [船引町](#)

| 採取 月日 | 核種濃度 (Bq/kg) | | | 降雨量 (mm) (船引) |
|----------|--------------|-------|-----|---------------------|
| | Cs | | | |
| | 134Cs | 137Cs | Cs計 | |
| 11月1日 | | | | 0.0 |
| 11月2日 | ND | ND | ND | 1.5 |
| 11月3日 | | | | 0.5 |
| 11月4日 | ND | ND | ND | 0.5 |
| 11月5日 | | | | 0.0 |
| 11月6日 | ND | ND | ND | 0.0 |
| 11月7日 | | | | 0.0 |
| 11月8日 | | | | 0.0 |
| 11月9日 | ND | ND | ND | 0.0 |
| 11月10日 | | | | 0.0 |
| 11月11日 | ND | ND | ND | 0.0 |
| 11月12日 | | | | 0.0 |
| 11月13日 | ND | ND | ND | 0.0 |
| 11月14日 | | | | 0.0 |
| 11月15日 | | | | 0.0 |
| 11月16日 | ND | ND | ND | 0.0 |
| 11月17日 | | | | 0.0 |
| 11月18日 | ND | ND | ND | 0.0 |
| 11月19日 | | | | 0.0 |
| 11月20日 | ND | ND | ND | 2.0 |
| 11月21日 | | | | 0.0 |
| 11月22日 | | | | 0.0 |
| 11月23日 | ND | ND | ND | 0.0 |
| 11月24日 | | | | 0.0 |
| 11月25日 | ND | ND | ND | 4.5 |
| 11月26日 | | | | 0.0 |
| 11月27日 | ND | ND | ND | 0.0 |
| 11月28日 | | | | 0.0 |
| 11月29日 | | | | 0.0 |
| 11月30日 | ND | ND | ND | 0.0 |



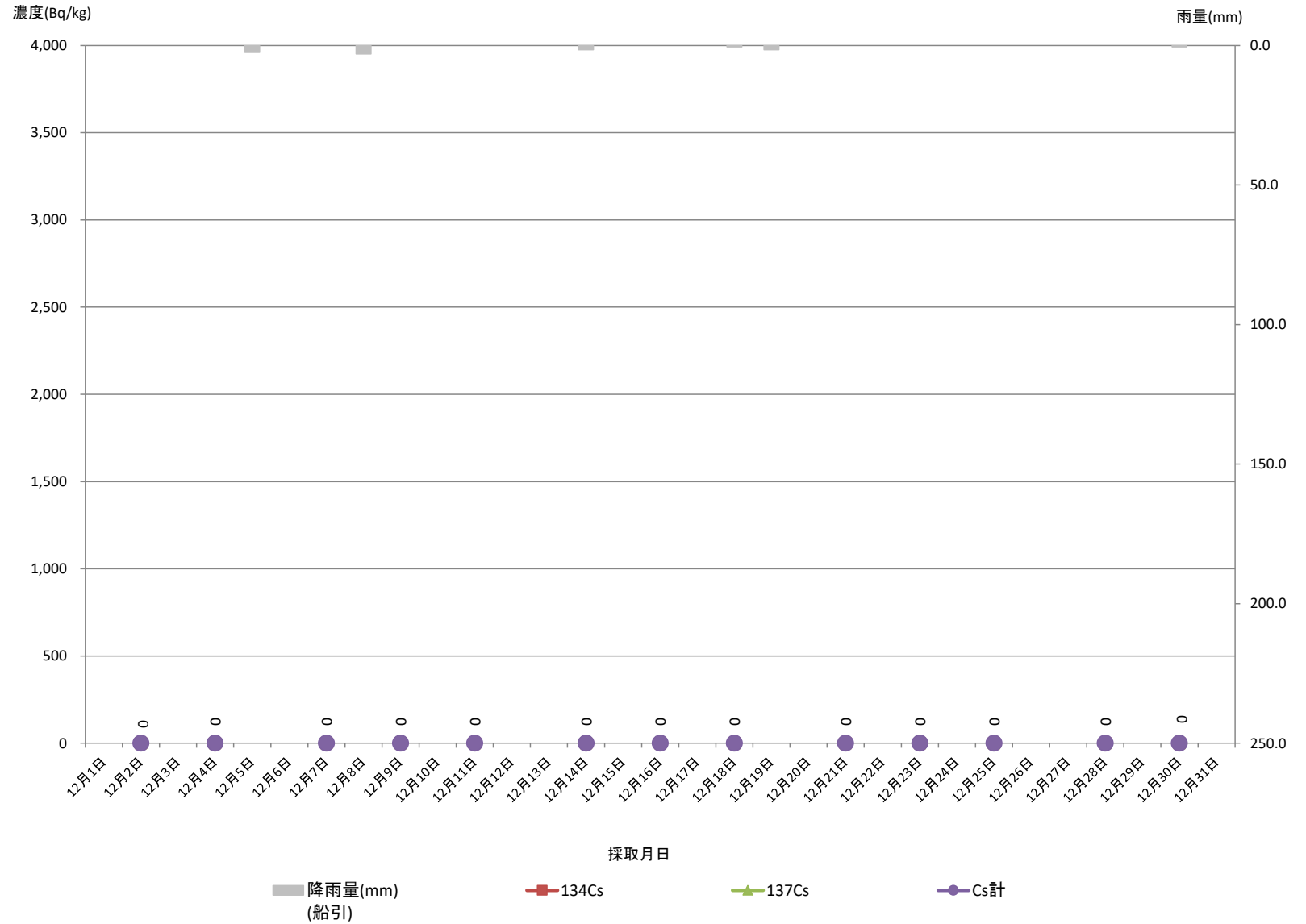
※青字: 下水道公社

ND: 不検出

下水道終末処理場放射性物質濃度モニタリング結果（大滝根水環境センター）脱水汚泥 (R2. 12月)

1 脱水汚泥 船引町

| 採取 月日 | 核種濃度 (Bq/kg) | | | 降雨量 (mm) (船引) |
|----------|--------------|-------|-----|---------------------|
| | Cs | | | |
| | 134Cs | 137Cs | Cs計 | |
| 12月1日 | | | | 0.0 |
| 12月2日 | ND | ND | ND | 0.0 |
| 12月3日 | | | | 0.0 |
| 12月4日 | ND | ND | ND | 0.0 |
| 12月5日 | | | | 2.5 |
| 12月6日 | | | | 0.0 |
| 12月7日 | ND | ND | ND | 0.0 |
| 12月8日 | | | | 3.0 |
| 12月9日 | ND | ND | ND | 0.0 |
| 12月10日 | | | | 0.0 |
| 12月11日 | ND | ND | ND | 0.0 |
| 12月12日 | | | | 0.0 |
| 12月13日 | | | | 0.0 |
| 12月14日 | ND | ND | ND | 1.5 |
| 12月15日 | | | | 0.0 |
| 12月16日 | ND | ND | ND | 0.0 |
| 12月17日 | | | | 0.0 |
| 12月18日 | ND | ND | ND | 0.5 |
| 12月19日 | | | | 1.5 |
| 12月20日 | | | | 0.0 |
| 12月21日 | ND | ND | ND | 0.0 |
| 12月22日 | | | | 0.0 |
| 12月23日 | ND | ND | ND | 0.0 |
| 12月24日 | | | | 0.0 |
| 12月25日 | ND | ND | ND | 0.0 |
| 12月26日 | | | | 0.0 |
| 12月27日 | | | | 0.0 |
| 12月28日 | ND | ND | ND | 0.0 |
| 12月29日 | | | | 0.0 |
| 12月30日 | ND | ND | ND | 0.5 |
| 12月31日 | | | | 0.0 |



※青字: 下水道公: ND: 不検出

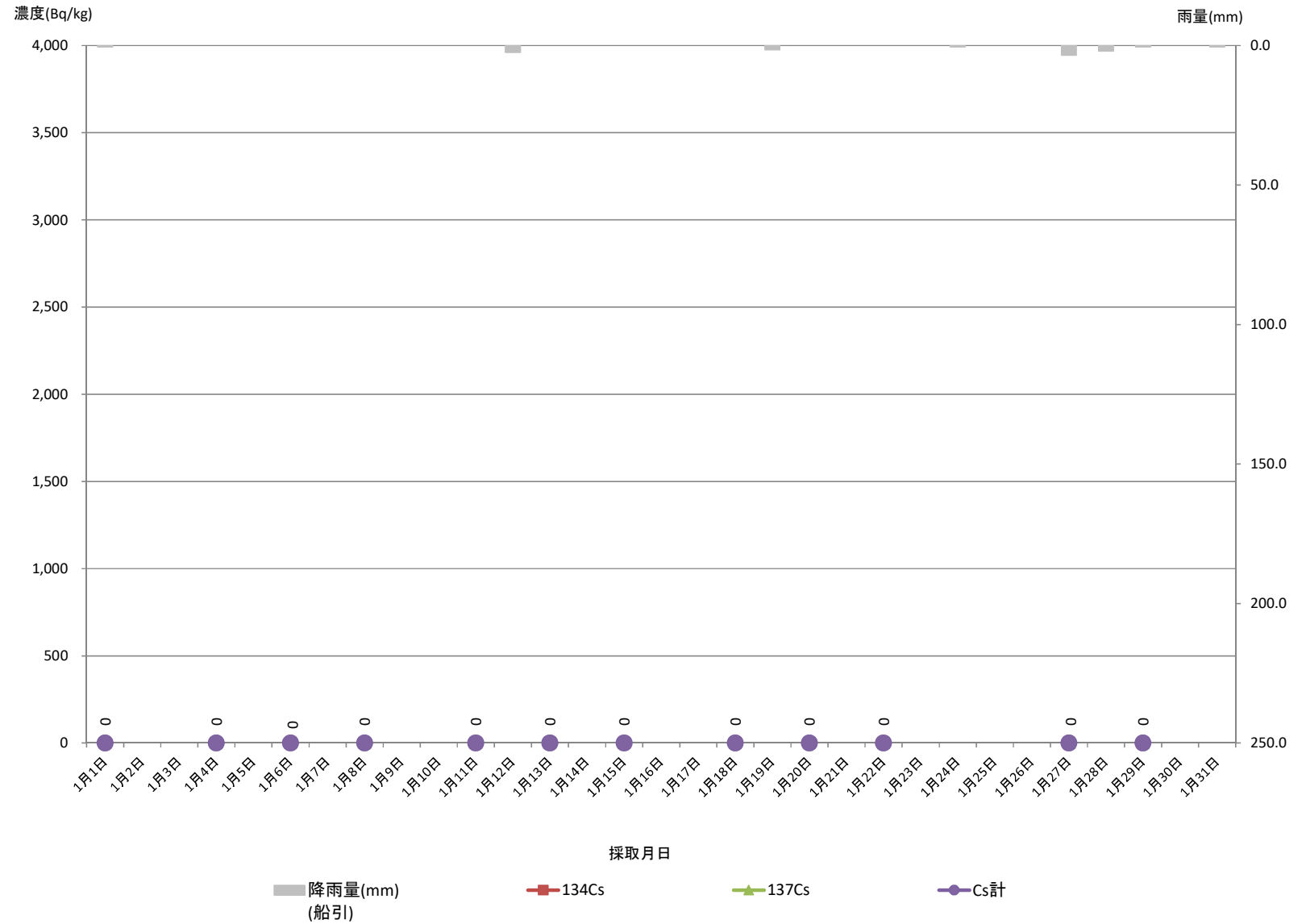
下水道終末処理場放射性物質濃度モニタリング結果（大滝根水環境センター）脱水汚泥(R3. 1月)

1 脱水汚泥 [船引町](#)

| 採取月日 | 核種濃度(Bq/kg) | | | 降雨量(mm) (船引) |
|-------|-------------|-------|-----|-----------------|
| | Cs | | | |
| | 134Cs | 137Cs | Cs計 | |
| 1月1日 | ND | ND | ND | 0.5 |
| 1月2日 | | | | 0.0 |
| 1月3日 | | | | 0.0 |
| 1月4日 | ND | ND | ND | 0.0 |
| 1月5日 | | | | 0.0 |
| 1月6日 | ND | ND | ND | 0.0 |
| 1月7日 | | | | 0.0 |
| 1月8日 | ND | ND | ND | 0.0 |
| 1月9日 | | | | 0.0 |
| 1月10日 | | | | 0.0 |
| 1月11日 | ND | ND | ND | 0.0 |
| 1月12日 | | | | 2.5 |
| 1月13日 | ND | ND | ND | 0.0 |
| 1月14日 | | | | 0.0 |
| 1月15日 | ND | ND | ND | 0.0 |
| 1月16日 | | | | 0.0 |
| 1月17日 | | | | 0.0 |
| 1月18日 | ND | ND | ND | 0.0 |
| 1月19日 | | | | 1.5 |
| 1月20日 | ND | ND | ND | 0.0 |
| 1月21日 | | | | 0.0 |
| 1月22日 | ND | ND | ND | 0.0 |
| 1月23日 | | | | 0.0 |
| 1月24日 | | | | 0.5 |
| 1月25日 | | | | 0.0 |
| 1月26日 | | | | 0.0 |
| 1月27日 | ND | ND | ND | 3.5 |
| 1月28日 | | | | 2.0 |
| 1月29日 | ND | ND | ND | 0.5 |
| 1月30日 | | | | 0.0 |
| 1月31日 | | | | 0.5 |

ND: 不検出

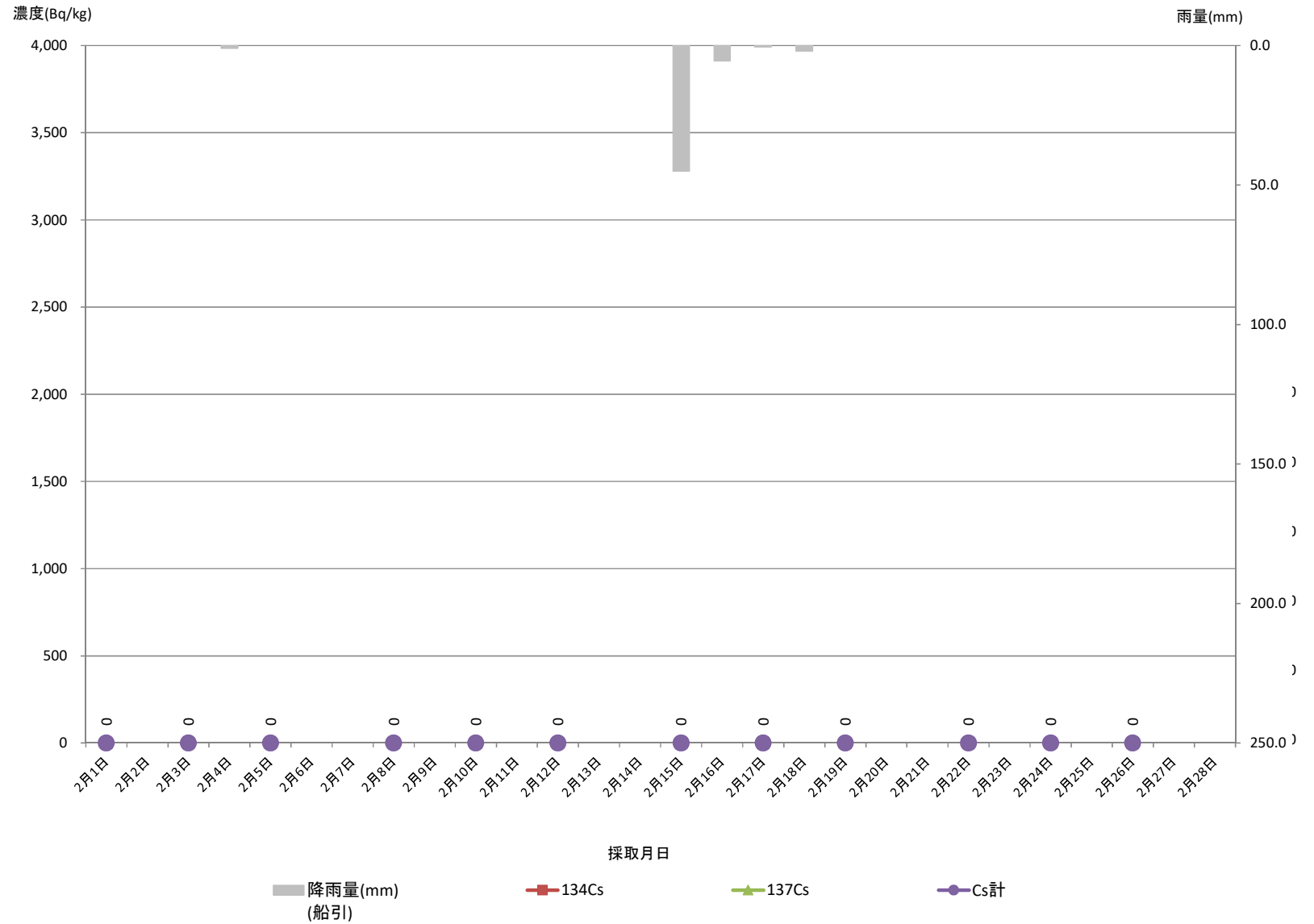
※青字: 下水道公社



下水道終末処理場放射性物質濃度モニタリング結果（大滝根水環境センター）脱水汚泥(R3. 2月)

1 脱水汚泥 [船引町](#)

| 採取 月日 | 核種濃度 (Bq/kg) | | | 降雨量 (mm) (船引) |
|----------|--------------|-------|-----|---------------------|
| | Cs | | | |
| | 134Cs | 137Cs | Cs計 | |
| 2月1日 | ND | ND | ND | 0.0 |
| 2月2日 | | | | 0.0 |
| 2月3日 | ND | ND | ND | 0.0 |
| 2月4日 | | | | 1.0 |
| 2月5日 | ND | ND | ND | 0.0 |
| 2月6日 | | | | 0.0 |
| 2月7日 | | | | 0.0 |
| 2月8日 | ND | ND | ND | 0.0 |
| 2月9日 | | | | 0.0 |
| 2月10日 | ND | ND | ND | 0.0 |
| 2月11日 | | | | 0.0 |
| 2月12日 | ND | ND | ND | 0.0 |
| 2月13日 | | | | 0.0 |
| 2月14日 | | | | 0.0 |
| 2月15日 | ND | ND | ND | 45.0 |
| 2月16日 | | | | 5.5 |
| 2月17日 | ND | ND | ND | 0.5 |
| 2月18日 | | | | 2.0 |
| 2月19日 | ND | ND | ND | 0.0 |
| 2月20日 | | | | 0.0 |
| 2月21日 | | | | 0.0 |
| 2月22日 | ND | ND | ND | 0.0 |
| 2月23日 | | | | 0.0 |
| 2月24日 | ND | ND | ND | 0.0 |
| 2月25日 | | | | 0.0 |
| 2月26日 | ND | ND | ND | 0.0 |
| 2月27日 | | | | 0.0 |
| 2月28日 | | | | 0.0 |



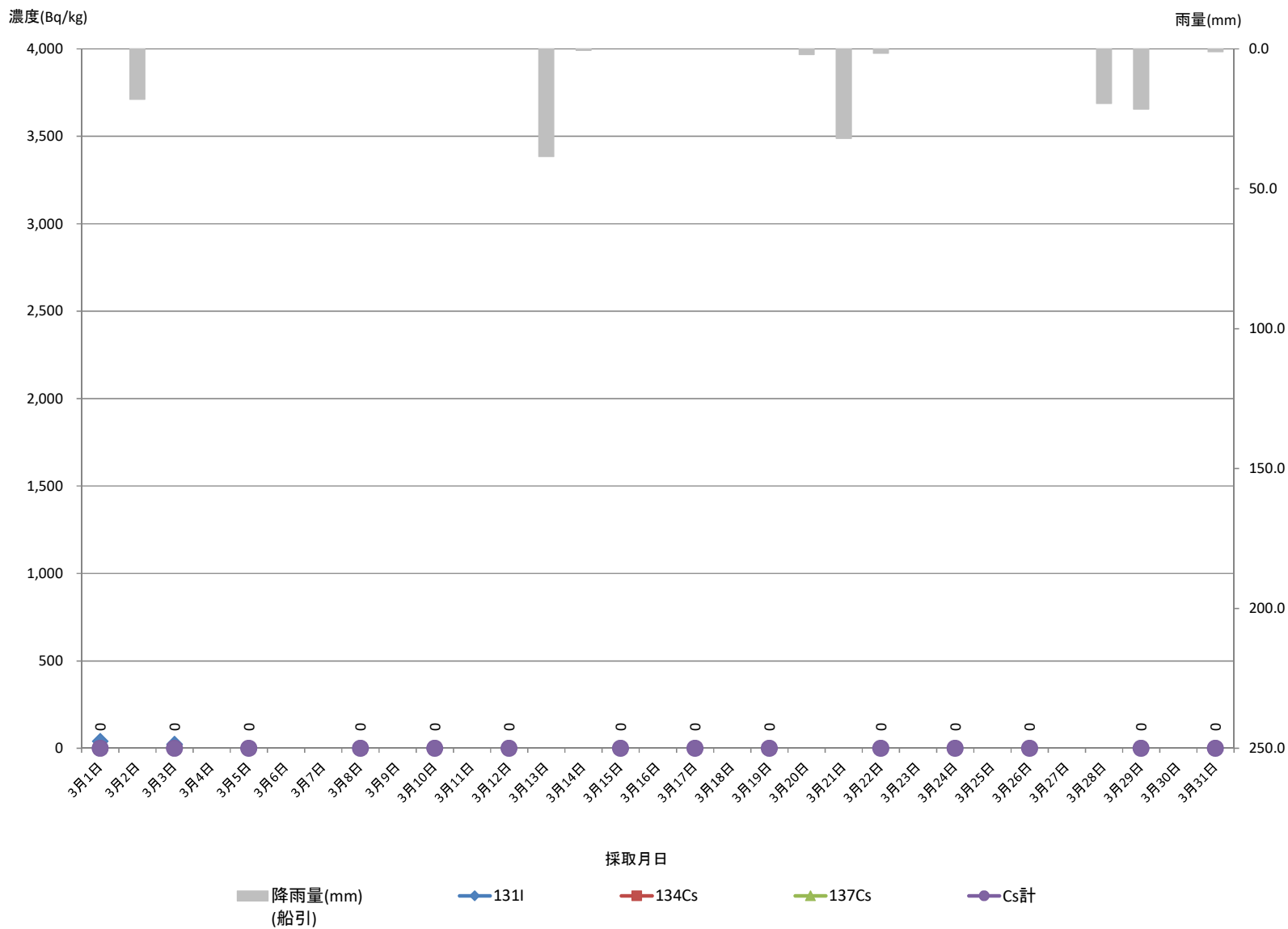
※青字: 下水道公社

ND: 不検出

下水道終末処理場放射性物質濃度モニタリング結果（大滝根水環境センター）脱水汚泥（R3. 3月）

1 脱水汚泥 [船引町](#)

| 採取 月日 | 核種濃度 (Bq/kg) | | | | 降雨量 (mm) (船引) |
|----------|--------------|-------|-------|-----|---------------------|
| | 131I | Cs | | | |
| | | 134Cs | 137Cs | Cs計 | |
| 3月1日 | 41 | ND | ND | ND | 0.0 |
| 3月2日 | | | | | 18.0 |
| 3月3日 | 23 | ND | ND | ND | 0.0 |
| 3月4日 | | | | | 0.0 |
| 3月5日 | ND | ND | ND | ND | 0.0 |
| 3月6日 | | | | | 0.0 |
| 3月7日 | | | | | 0.0 |
| 3月8日 | ND | ND | ND | ND | 0.0 |
| 3月9日 | | | | | 0.0 |
| 3月10日 | ND | ND | ND | ND | 0.0 |
| 3月11日 | | | | | 0.0 |
| 3月12日 | ND | ND | ND | ND | 0.0 |
| 3月13日 | | | | | 38.5 |
| 3月14日 | | | | | 0.5 |
| 3月15日 | ND | ND | ND | ND | 0.0 |
| 3月16日 | | | | | 0.0 |
| 3月17日 | ND | ND | ND | ND | 0.0 |
| 3月18日 | | | | | 0.0 |
| 3月19日 | ND | ND | ND | ND | 0.0 |
| 3月20日 | | | | | 2.0 |
| 3月21日 | | | | | 32.0 |
| 3月22日 | ND | ND | ND | ND | 1.5 |
| 3月23日 | | | | | 0.0 |
| 3月24日 | ND | ND | ND | ND | 0.0 |
| 3月25日 | | | | | 0.0 |
| 3月26日 | ND | ND | ND | ND | 0.0 |
| 3月27日 | | | | | 0.0 |
| 3月28日 | | | | | 19.5 |
| 3月29日 | ND | ND | ND | ND | 21.5 |
| 3月30日 | | | | | 0.0 |
| 3月31日 | ND | ND | ND | ND | 1.0 |



※青字: 下水道公社

ND: 不検出