

甲状腺検査結果の状況

1 先行検査（平成30年3月31日現在）【実施年度：平成23年度～25年度】

一次検査（平成27年4月30日検査終了）

- ・ 対象者数 367,637人
- ・ 受診者数 300,472人（受診率 81.7%）
- ・ 結果判定数 300,472人（判定率 100.0%）
- ・ 判定区分別内訳

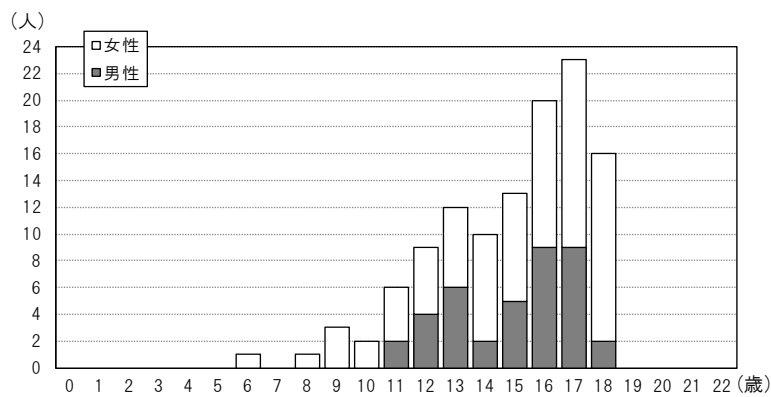
A判定 (A 1)	: 154,605人 (51.5%)
(A 2)	: 143,573人 (47.8%)
B判定	: 2,293人 (0.8%)
C判定	: 1人 (0.0%)

二次検査（平成30年3月31日現在）

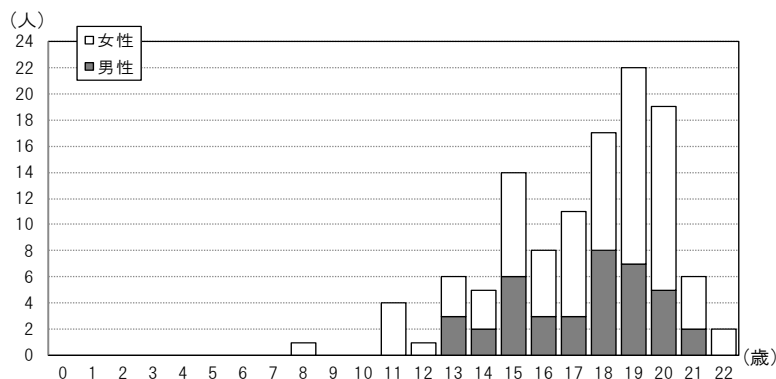
- ・ 対象者数 2,293人
  - ・ 受診者数 2,130人（受診率 92.9%）
  - ・ 結果確定数 2,091人（確定率 98.2%）
- うち、穿刺吸引細胞診実施は547人

穿刺吸引細胞診等結果概要	
・ 悪性ないし悪性疑い	116人
・ 男性：女性	39人：77人
・ 平均年齢	17.3±2.7歳（8-22歳）、震災当時14.9±2.6歳（6-18歳）
・ 平均腫瘍径	13.9±7.8mm（5.1-45.0mm）

◇ 細胞診で悪性ないし悪性疑いであった116人の年齢、性分布  
 [平成23年3月11日時点の年齢による分布]



[二次検査時点の年齢による分布]



## 2 本格検査（検査2回目）（平成30年3月31日現在）【実施年度：平成26年度～27年度】

### 一次検査

- 対象者数 381,244人
- 受診者数 270,540人（受診率 71.0%）
- 結果判定数 270,529人（判定率 100.0%）
- 判定区分別内訳

A判定 (A1)	: 108,718人 (40.2%)
(A2)	: 159,584人 (59.0%)
B判定	: 2,227人 (0.8%)
C判定	: 0人 (0.0%)

### 二次検査

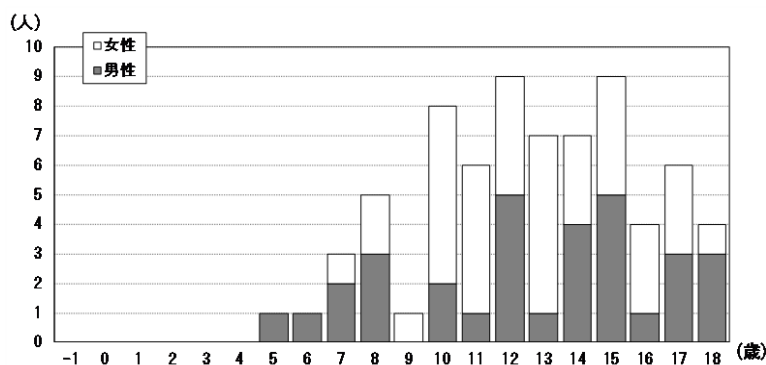
- 対象者数 2,227人
- 受診者数 1,874人（受診率 84.1%）
- 結果確定数 1,826人（確定率 97.4%）
- うち、穿刺吸引細胞診実施は207人

#### 穿刺吸引細胞診等結果概要

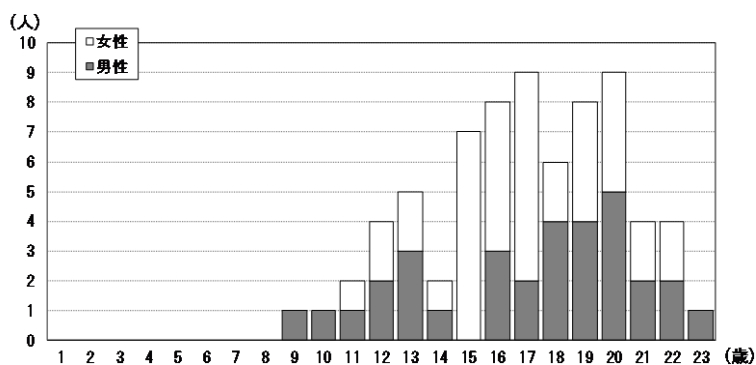
- 悪性ないし悪性疑い 71人
- 男性：女性 32人：39人
- 平均年齢 16.9±3.2歳（9-23歳）、震災当時12.6±3.2歳（5-18歳）
- 平均腫瘍径 11.1±5.6mm（5.3-35.6mm）

#### ◇ 細胞診で悪性ないし悪性疑いであった71人の年齢、性分布

[平成23年3月11日時点の年齢による分布]



[二次検査時点の年齢による分布]



### 3 本格検査（検査3回目）（令和2年3月31日現在）【実施年度：平成28年度～29年度】

#### 一次検査

- 対象者数 336,670人  
(25歳時の節目の検査対象者である平成4・5年度生まれを除く)
- 受診者数 217,921人 (受診率 64.7%)
- 結果判定数 217,920人 (判定率 100.0%)
- 判定区分別内訳

A判定 (A1)	: 76,433人 (35.1%)
(A2)	: 139,986人 (64.2%)
B判定	: <u>1,501人 (0.7%)</u>
C判定	: <u>0人 (0.0%)</u>

#### 二次検査

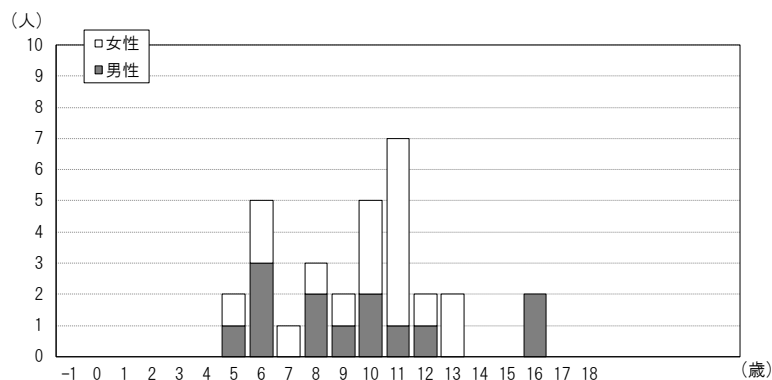
- 対象者数 1,501人
  - 受診者数 1,101人 (受診率 73.4%)
  - 結果確定数 1,060人 (確定率 96.3%)
- うち、穿刺吸引細胞診実施は78人

#### 穿刺吸引細胞診等結果概要

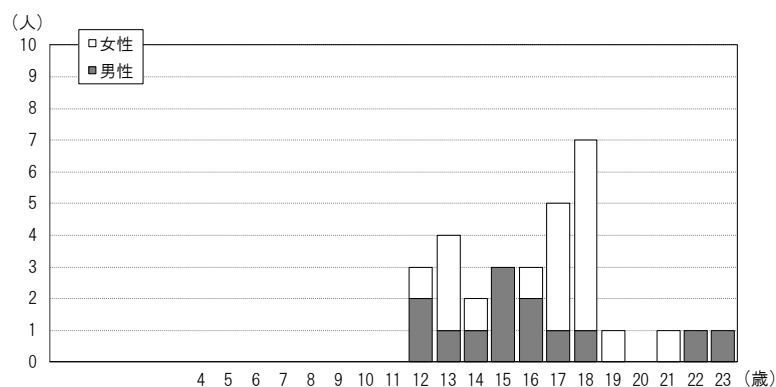
- 悪性ないし悪性疑い 31人
- 男性：女性 13人：18人
- 平均年齢 16.3±2.9歳 (12-23歳)、震災当時9.6±2.9歳 (5-16歳)
- 平均腫瘍径 12.9±6.4mm (5.6-33.0mm)

#### ◇ 細胞診で悪性ないし悪性疑いであった31人の年齢、性分布

[平成23年3月11日時点の年齢による分布]



[二次検査時点の年齢による分布]



#### 4 本格検査（検査4回目）（令和2年9月30日現在）【実施年度：平成30年度～令和元年度】

##### 一次検査

- 対象者数 294,242人  
(25歳時の節目の検査対象者である平成4～7年度生まれを除く)
- 受診者数 182,856人 (受診率 62.1%)
- 結果判定数 181,130人 (判定率 99.1%)
- 判定区分別内訳

A判定 (A1)	: 60,953人 (33.7%)
(A2)	: 118,803人 (65.6%)
B判定	: 1,374人 (0.8%)
C判定	: 0人 (0.0%)

##### 二次検査

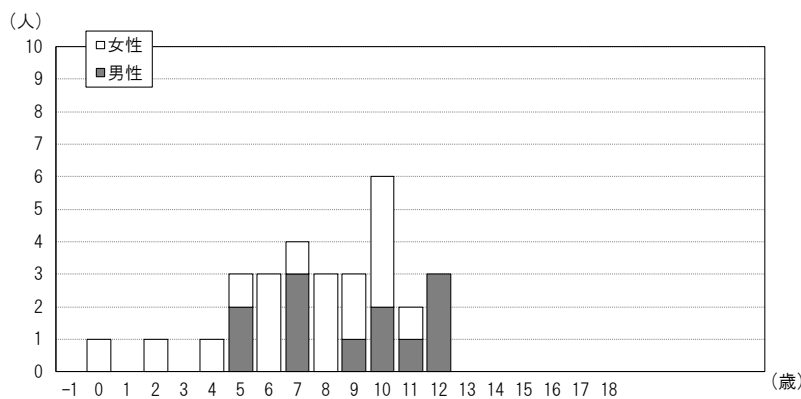
- 対象者数 1,374人
- 受診者数 928人 (受診率 67.5%)
- 結果確定数 868人 (確定率 93.5%)  
うち、穿刺吸引細胞診実施は74人

##### 穿刺吸引細胞診等結果概要

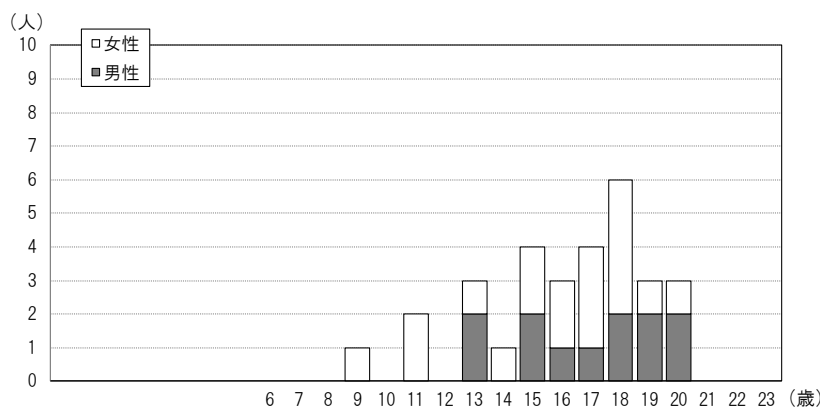
- 悪性ないし悪性疑い 30人
- 男性：女性 12人：18人
- 平均年齢 16.2±2.9歳 (9-20歳)、震災当時7.9±2.9歳 (0-12歳)
- 平均腫瘍径 13.0±6.7mm (6.1-29.4mm)

#### ◇ 細胞診で悪性ないし悪性疑いであった30人の年齢、性分布

[平成23年3月11日時点の年齢による分布]



[二次検査時点の年齢による分布]



## 5 本格検査（検査5回目）（令和2年9月30日現在）【実施年度：令和2年度～4年度】

### 一次検査

- 対象者数 252,828 人  
(25歳時の節目の検査対象者である平成4～9年度生まれを除く)
- 受診者数 3,070 人 (受診率 1.2%)
- 結果判定数 2,138 人 (判定率 69.6%)
- 判定区分別内訳

A判定 (A 1) :	747 人 (34.9%)
(A 2) :	1,365 人 (63.8%)
B判定 :	<u>26 人 ( 1.2%)</u>
C判定 :	<u>0 人 ( 0.0%)</u>

## 6 25歳時の節目の検査（令和2年9月30日現在）【実施年度：平成29年度～】

### 一次検査

- 対象者数 66,637 人 (平成4年度・5年度・6年度生まれ)
- 受診者数 5,954 人 (受診率 8.9%)
- 結果判定数 5,907 人 (判定率 99.2%)
- 判定区分別内訳

A判定 (A 1) :	2,540 人 (43.0%)
(A 2) :	3,086 人 (52.2%)
B判定 :	<u>281 人 ( 4.8%)</u>
C判定 :	<u>0 人 ( 0.0%)</u>

### 二次検査

- 対象者数 281 人
  - 受診者数 221 人 (受診率 78.6%)
  - 結果確定数 211 人 (確定率 95.5%)
- うち、穿刺吸引細胞診実施は 16 人

#### 穿刺吸引細胞診等結果概要

- 悪性ないし悪性疑い 8 人
- 男性：女性 2 人：6 人
- 平均年齢 25.3±0.9 歳 (24-27 歳)、震災当時17.1±0.6 歳 (16-18 歳)
- 平均腫瘍径 21.6±14.7 mm (10.8-49.9 mm)

**(参考) 悪性ないし悪性疑いと判定された人数及び手術症例等**

先行検査から本格検査（検査 5 回目）及び 25 歳時の節目の検査までの状況

悪性ないし悪性疑いの判定数 256 人

うち 手術実施 214 人

（良性結節 1 人、乳頭癌 210 人、低分化癌 1 人、濾胞癌 1 人、その他の甲状腺癌 1 人）

先行検査 H30. 3. 31 現在 【実施年度：平成 23 年度～25 年度】

計 116 人（男性 39 人：女性 77 人）

（手術実施 102 人：良性結節 1 人、乳頭癌 100 人、低分化癌 1 人）

本格検査（検査 2 回目）R2. 3. 31 現在 【実施年度：平成 26 年度～27 年度】

計 71 人（男性 32 人：女性 39 人）

（手術実施 54 人：乳頭癌 53 人、その他の甲状腺癌 1 人）

本格検査（検査 3 回目）R2. 3. 31 現在 【実施年度：平成 28 年度～29 年度】

・平成 28 年度実施対象市町村 13 人（男性 7 人：女性 6 人）

（手術実施 11 人：乳頭癌 11 人）

・平成 29 年度実施対象市町村 18 人（男性 6 人：女性 12 人）

（手術実施 16 人：乳頭癌 16 人）

計 31 人（男性 13 人：女性 18 人）

（手術実施 27 人：乳頭癌 27 人）

本格検査（検査 4 回目）R2. 9. 30 現在 【実施年度：平成 30 年度～令和元年度】

・平成 30 年度実施対象市町村 17 人（男性 7 人：女性 10 人）

（手術実施 14 人：乳頭癌 14 人）

・令和元年度実施対象市町村 13 人（男性 5 人：女性 8 人）

（手術実施 11 人：乳頭癌 11 人）

計 30 人（男性 12 人：女性 18 人）

（手術実施 25 人：乳頭癌 25 人）

本格検査（検査 5 回目）R2. 9. 30 現在 【実施年度：令和 2 年度～4 年度】

・令和 2 年度実施対象市町村 0 人（男性 0 人：女性 0 人）

（手術実施 0 人）

25 歳時の節目の検査 R2. 9. 30 現在 【実施年度：平成 29 年度～】

計 8 人（男性 2 人：女性 6 人）

（手術実施 6 人：乳頭癌 5 人、濾胞癌 1 人）