




2021年 水稻作柄解析試験における生育状況

福島県農業総合センター

7/13 現在

コシヒカリ




場 所	年次	草丈	茎数	葉 齢	葉 色	幼穂形成 始期	ほ場の様子
移植日		(cm)	(本/m ²)		(SPAD値)	(月/日)	
本部 (郡山市)	本年	66.6	647	11.0	32.9	未達	
	前年	62.9	628	11.3	35.5	7/25	
	5/14移植 平年	65.1	650	10.9	34.2	7/21	
	平年差・比	102	100	0.1	-1.3	-	
会津 (会津坂下町)	本年	68.9	683	11.7	35.1	未達	
	前年	74.1	665	11.6	36.3	7/15	
	5/20移植 平年	68.8	625	11.3	33.1	7/15	
	平年差・比	100	109	0.4	2.0	-	
浜 (相馬市)	本年	75.0	624	11.2	36.2	未達	
	前年	76.3	680	10.9	35.6	7/15	
	5/10移植 平年	73.1	742	10.7	34.2	7/14	
	平年差・比	103	84	0.5	2.0	-	

2021年 水稻作柄解析試験における生育状況

福島県農業総合センター

7/13 現在

ひとめぼれ




場 所	年次	草丈	茎数	葉 齢	葉 色	幼穂形成 始期	ほ場の様子
移植日		(cm)	(本/m ²)		(SPAD値)	(月/日)	
本部 (郡山市) 5/14移植	本年	63.2	616	10.9	34.5	7/11	
	前年	60.9	628	11.3	38.0	7/16	
	平年	61.1	651	10.9	36.8	7/14	
	平年差・比	103	95	0.0	-2.3	-3	
会津 (会津坂下町) 5/20移植	本年	66.3	669	11.5	38.0	7/8	
	前年	73.2	707	11.9	39.5	7/8	
	平年	67.3	697	11.4	37.5	7/9	
	平年差・比	99	96	0.1	0.5	-1	
浜 (相馬市) 5/10移植	本年	73.8	686	11.2	37.0	7/5	
	前年	72.4	697	11.1	38.1	7/6	
	平年	70.7	764	10.8	38.3	7/6	
	平年差・比	104	90	0.4	-1.3	-1	

2021年 水稻作柄解析試験における生育状況

福島県農業総合センター

7/13 現在




天のつぶ

場 所	年次	草丈	茎数	葉 齢	葉 色	幼穂形成 始期	ほ場の様子
移植日		(cm)	(本/m ²)		(SPAD値)	(月/日)	
本部 (郡山市)	本年	61.7	535	10.6	35.5	7/10	
	前年	57.6	539	10.9	37.8	7/16	
	5/14移植 平年	61.2	594	10.4	38.1	7/14	
	平年差・比	101	90	0.2	-2.6	-4	
会津 (会津坂下町)	本年	65.8	625	11.1	38.9	7/9	
	前年	68.1	634	11.1	39.2	7/10	
	5/20移植 平年	66.1	629	10.8	38.4	7/11	
	平年差・比	100	99	0.3	0.5	-2	
浜 (相馬市)	本年	68.7	618	10.5	39.0	7/6	
	前年	69.7	613	10.5	39.0	7/7	
	5/10移植 平年	68.5	708	10.3	40.3	7/7	
	平年差・比	100	87	0.2	-1.3	-1	

2021年 水稲作柄解析試験における生育状況

福島県農業総合センター
7/13 現在

福笑い

場 所	年次	草丈	茎数	葉齢	葉色	幼穂形成 始期	ほ場の様子
移植日		(cm)	(本/m ²)		(SPAD値)	(月/日)	
本部 (郡山市)	本年	64.3	576	11.1	32.7	未達	
	前年	62.5	630	11.3	35.5	7/25	
	前2ヶ年	63.1	667	11.0	36.8	7/26	
5/14移植	前2ヶ年 差・比	102	86	0.1	-4.1	-	
会津 (会津坂下町)	本年	68.1	579	11.6	36.1	未達	
	前年	74.2	645	11.7	38.5	7/15	
	前年差・比	92	90	-0.1	-2.4	-	
5/20移植	前年差・比	92	90	-0.1	-2.4	-	
浜 (相馬市)	本年	72.8	653	11.1	36.4	未達	
	前年	75.1	598	11.0	37.0	7/17	
	前年差・比	97	109	0.1	-0.6	-	
5/10移植	前年差・比	97	109	0.1	-0.6	-	

注1) 条間30cm×株間16cmで、栽植密度は20.8株/m²(約70株/坪)。株当たり植付け本数は4本。

注2) 福笑いの窒素施肥量は、本年・前年 基肥0.4kg/a+追肥0.2kg/a、前々年 基肥0.6kg/a+0.2kg/a。

注3) 会津地域研究所、浜地域研究所は、前年より福笑いを供試。