




## 2021年 水稻作柄解析試験における生育状況

福島県農業総合センター  
7/27 現在

### コシヒカリ




場 所	年次	草丈	茎数	葉 齢	葉 色	幼穂形成 始期	ほ場の様子
移植日		(cm)	(本/m <sup>2</sup> )		(SPAD値)	(月/日)	
本部 (郡山市)	本年	88.5	549	12.8	31.1	7/18	
	前年	76.6	524	12.6	28.5	7/25	
	5/14移植 平年	81.8	555	12.4	29.9	7/21	
	平年差・比	108	99	0.4	1.2	-3	
会津 (会津坂下町)	本年	91.7	600	13.4	32.7	7/14	
	前年	93.2	548	13.2	33.7	7/15	
	5/20移植 平年	88.5	544	12.9	30.7	7/15	
	平年差・比	104	110	0.5	2.0	-1	
浜 (相馬市)	本年	97.6	572	12.7	32.5	7/16	
	前年	92.7	666	12.1	33.7	7/15	
	5/10移植 平年	-	-	-	-	7/14	
	前年差・比	105	86	0.6	-1.2	2	

## 2021年 水稻作柄解析試験における生育状況

福島県農業総合センター

7/27 現在

### ひとめぼれ




場 所	年次	草丈	茎数	葉 齢	葉 色	幼穂形成 始期	ほ場の様子
移植日		(cm)	(本/m <sup>2</sup> )		(SPAD値)	(月/日)	
本部 (郡山市) 5/14移植	本年	82.2	553	11.9	33.7	7/11	
	前年	70.7	555	12.4	36.6	7/16	
	平年	75.7	583	12.2	34.5	7/14	
	平年差・比	109	95	-0.3	-0.8	-3	
会津 (会津坂下町) 5/20移植	本年	89.3	625	13.0	37.6	7/8	
	前年	89.6	639	13.2	39.0	7/8	
	平年	86.9	629	12.8	37.1	7/9	
	平年差・比	103	99	0.2	0.5	-1	
浜 (相馬市) 5/10移植	本年	95.0	634	12.8	35.3	7/5	
	前年	87.8	676	12.7	36.4	7/6	
	平年	-	-	-	-	7/6	
	前年差・比	108	94	0.1	-1.1	-1	

## 2021年 水稻作柄解析試験における生育状況

福島県農業総合センター

7/27 現在

### 天のつぶ

場 所	年次	草丈	茎数	葉 齢	葉 色	幼穂形成 始期	ほ場の様子
移植日		(cm)	(本/m <sup>2</sup> )		(SPAD値)	(月/日)	
本部 (郡山市)	本年	77.8	495	11.6	34.7	7/10	
	前年	65.4	483	12.2	36.8	7/16	
	5/14移植 平年	72.2	538	11.8	35.4	7/14	
	平年差・比	108	92	-0.2	-0.7	-4	
会津 (会津坂下町)	本年	83.3	589	12.1	37.4	7/9	
	前年	80.5	582	12.0	39.8	7/10	
	5/20移植 平年	79.6	580	12.0	37.8	7/11	
	平年差・比	105	102	0.1	-0.4	-2	
浜 (相馬市)	本年	89.8	599	12.0	36.2	7/6	
	前年	79.8	606	11.9	38.6	7/7	
	5/10移植 平年	-	-	-	-	7/7	
	平年差・比	113	99	0.1	-2.4	-1	

## 2021年 水稲作柄解析試験における生育状況

福島県農業総合センター

7/27 現在

### 福笑い

場 所	年次	草丈	茎数	葉齢	葉色	幼穂形成 始期	ほ場の様子
移植日		(cm)	(本/m <sup>2</sup> )		(SPAD値)	(月/日)	
本部 (郡山市)	本年	80.4	437	12.6	31.3	7/18	
	前年	73.5	549	12.5	30.2	7/25	
	前2ヶ年	76.0	577	12.3	31.4	7/26	
5/14移植	前2ヶ年 差・比	106	76	0.3	-0.1	-8	
会津 (会津坂下町)	本年	88.4	514	13.0	33.4	7/14	
	前年	89.1	545	13.2	35.6	7/15	
	前年差・比	99	94	-0.2	-2.2	-1	
浜 (相馬市)	本年	92.3	593	12.6	33.7	7/17	
	前年	87.2	581	12.1	35.5	7/17	
	前年差・比	106	102	0.5	-1.8	0	

注1) 条間30cm×株間16cmで、栽植密度は20.8株/m<sup>2</sup>(約70株/坪)。株当たり植付け本数は4本。

注2) 福笑いの窒素施肥量は、本年・前年 基肥0.4kg/a+追肥0.2kg/a、前々年 基肥0.6kg/a+0.2kg/a。

注3) 会津地域研究所、浜地域研究所は、前年より福笑いを供試。