

令和4年度福島県一般会計当初予算対前年度比較表(①款別歳入)

(単位:百万円)

区 分	令和4年度		令和3年度		増減額 (a-b) c	伸び率 c/b	主 な 増 減 項 目			
	予算額 a	構成比	予算額 b	構成比			増 項 目		減 項 目	
					事 業 名	増 額	事 業 名	減 額		
1 県 税	239,093	18.9%	218,651	17.4%	+20,442	+9.3%	法人事業税	+16,155		
							法人県民税	+1,760		
2 地 方 消 費 税 清 算 金	91,817	7.2%	89,678	7.1%	+2,139	+2.4%				
3 地 方 譲 与 税	34,146	2.7%	22,910	1.8%	+11,236	+49.0%	特別法人事業譲与税	+11,200		
4 地 方 特 例 交 付 金	1,121	0.1%	1,173	0.1%	△52	△4.4%				
5 地 方 交 付 税	217,073	17.1%	204,895	16.3%	+12,178	+5.9%				
(実質的な地方交付税)	(212,381)	(16.8%)	(244,589)	(19.4%)	(△32,208)	(△13.2%)				
(震災復興特別交付税)	(23,173)	(1.8%)	(15,095)	(1.2%)	(+8,078)	(+53.5%)				
6 交 通 安 全 対 策 特 別 交 付 金	500	0.0%	490	0.0%	+10	+2.0%				
7 分 担 金 及 び 負 担 金	5,982	0.5%	10,847	0.9%	△4,864	△44.8%	河川事業費負担金(市町村)	+284	公共災害復旧費負担金	△3,490
(分 担 金)	(123)	(0.0%)	(163)	(0.0%)	(△40)	(△24.5%)			公共災害復旧費負担金(その他)	△952
(負 担 金)	(5,860)	(0.5%)	(10,684)	(0.8%)	(△4,825)	(△45.2%)			公共災害復旧費負担金(市町村)	△754
8 使 用 料 及 び 手 数 料	14,804	1.2%	14,706	1.2%	+98	+0.7%	介護支援専門員証交付手数料	+40	高等学校授業料	△64
(使 用 料)	(11,760)	(0.9%)	(11,717)	(0.9%)	(+44)	(+0.4%)	道路敷占用料	+32		
(手 数 料)	(3,044)	(0.2%)	(2,989)	(0.2%)	(+54)	(+1.8%)	港湾施設使用料	+31		
9 国 庫 支 出 金	243,746	19.2%	219,206	17.4%	+24,540	+11.2%	新型コロナウイルス感染症緊急包括支援交付金	+18,690	公共災害復旧費負担金	△7,295
(国庫負担金)	(39,708)	(3.1%)	(48,302)	(3.8%)	(△8,595)	(△17.8%)	社会資本整備総合交付金(道路)	+3,787		
(国庫補助金)	(201,438)	(15.9%)	(167,936)	(13.3%)	(+33,502)	(+19.9%)	地域医療再生臨時特例交付金	+2,915		
(国庫委託金)	(2,600)	(0.2%)	(2,967)	(0.2%)	(△367)	(△12.4%)	河川災害復旧助成費補助金	+2,144		
10 財 産 収 入	1,815	0.1%	1,839	0.1%	△24	△1.3%	土地売払代金	+133	福島県民健康管理基金収益	△139
(財産売払収入)	(855)	(0.1%)	(709)	(0.1%)	(+145)	(+20.5%)			建物貸付料	△17
(財産運用収入)	(960)	(0.1%)	(1,129)	(0.1%)	(△169)	(△15.0%)				
11 寄 附 金	91	0.0%	132	0.0%	△42	△31.4%			地域振興費寄附金	△29
12 繰 入 金	125,427	9.9%	144,275	11.5%	△18,848	△13.1%	公共施設等維持補修基金繰入金	+3,280	除染対策基金繰入金	△20,539
(基金繰入金)	(124,501)	(9.8%)	(142,938)	(11.4%)	(△18,437)	(△12.9%)	福島県帰還・移住等環境整備交付金基金繰入金	+1,580	原子力災害等復興基金繰入金	△4,218
(特別会計繰入金)	(926)	(0.1%)	(1,337)	(0.1%)	(△411)	(△30.7%)	地域医療介護総合確保基金繰入金	+1,524		
13 繰 越 金	1,500	0.1%	1,500	0.1%	±0	±0.0%				
14 諸 収 入	148,658	11.7%	135,035	10.7%	+13,622	+10.1%	緊急経済対策資金貸付金	+10,560	雑入	△1,578
							病院事業貸付金	+2,472		
15 県 債	141,905	11.2%	193,176	15.3%	△51,271	△26.5%	緊急自然災害防止対策事業債	+7,185	災害復旧事業債	△6,452
(借換債を除く)	(119,839)	(9.5%)	(157,380)	(12.5%)	(△37,541)	(△23.9%)	公共事業等債	+5,726	公共施設等適正管理推進事業債	△3,371
(借換債及び臨時財政対策債を除く)	(101,358)	(8.0%)	(102,591)	(8.2%)	(△1,233)	(△1.2%)			地域総合整備貸付事業	△3,200
臨時財政対策債	18,481	1.5%	54,789	4.4%	△36,308	△66.3%	【起債事業別】		【起債事業別】	
借 換 債	22,066	1.7%	35,796	2.8%	△13,730	△38.4%	道路橋りょう維持費	+4,357	公共災害復旧費	△3,256
行 政 改 革 推 進 債	2,038	0.2%	2,340	0.2%	△303	△12.9%	河川流域総合情報システム	+885	地域総合整備資金貸付事業費	△3,200
退 職 手 当 債	2,000	0.2%	2,200	0.2%	△200	△9.1%	高等学校維持管理費	+779	伊達地区特別支援学校整備費	△813
そ の 他 の 県 債	97,320	7.7%	98,051	7.8%	△731	△0.7%	道路事業費	+726	県庁舎整備費	△710
県 計	1,267,677	100.0%	1,258,514	100.0%	+9,164	+0.7%				
(借換債を除く)	1,245,611		1,222,718		22,894	+1.9%				

注)表示単位未満四捨五入により、計が一致しない場合がある。

令和4年度福島県一般会計当初予算対前年度比較表(②性質別歳入)

(単位:百万円)

区 分	令和4年度		令和3年度		増減額 (a-b) c	伸び率 c/b	主 な 増 減 項 目			
	予算額 a	構成比	予算額 b	構成比			増 項 目		減 項 目	
							事 業 名	増 額	事 業 名	減 額
自 主 財 源	629,187	49.6%	616,663	49.0%	+12,523	+2.0%				
県 税 (一般財源)	239,093	18.9%	218,651	17.4%	+20,442	+9.3%	法人事業税	+16,155		
地方消費税清算金 (一般財源)	91,817	7.2%	89,678	7.1%	+2,139	+2.4%	法人県民税	+1,760		
分担金及び負担金 (特定財源)	5,982	0.5%	10,847	0.9%	△4,864	△44.8%	河川事業費負担金(市町村)	+284	公共災害復旧費負担金	△3,490
使用料及び手数料 (特定財源)	14,804	1.2%	14,706	1.2%	+98	+0.7%	介護支援専門員証交付手数料	+40	高等学校授業料	△64
財産収入 (特定財源)	1,815	0.1%	1,839	0.1%	△24	△1.3%	道路敷占用料	+32		
寄附金 (特定財源)	91	0.0%	132	0.0%	△42	△31.4%	土地売払代金	+133	福島県民健康管理基金収益	△139
繰入金 (特定財源)	125,427	9.9%	144,275	11.5%	△18,848	△13.1%			建物貸付料	△17
繰越金 (一般財源)	1,500	0.1%	1,500	0.1%	±0	±0.0%			地域振興費寄附金	△29
諸収入 (特定財源)	148,658	11.7%	135,035	10.7%	+13,622	+10.1%	公共施設等維持補修基金繰入金	+3,280	除染対策基金繰入金	△20,539
							福島県帰還・移住等環境整備交付金基金繰入金	+1,580	原子力災害等復興基金繰入金	△4,218
依 存 財 源	638,491	50.4%	641,850	51.0%	△3,360	△0.5%				
地方譲与税 (一般財源)	34,146	2.7%	22,910	1.8%	+11,236	+49.0%	緊急経済対策資金貸付金	+10,560	雑入	△1,578
地方特例交付金 (一般財源)	1,121	0.1%	1,173	0.1%	△52	△4.4%	病院事業貸付金	+2,472		
地方交付税 (一般財源)	217,073	17.1%	204,895	16.3%	+12,178	+5.9%	特別法人事業譲与税	+11,200		
交通安全対策特別交付金 (特定財源)	500	0.0%	490	0.0%	+10	+2.0%				
国庫支出金 (特定財源)	243,746	19.2%	219,206	17.4%	+24,540	+11.2%	新型コロナウイルス感染症緊急包括支援交付金	+18,690	公共災害復旧費負担金	△7,295
県 債 (特定財源)	141,905	11.2%	193,176	15.3%	△51,271	△26.5%	社会資本整備総合交付金(道路)	+3,787		
							緊急自然災害防止対策事業債	+7,185	災害復旧事業債	△6,452
							公共事業等債	+5,726	公共施設等適正管理推進事業債	△3,371
県 計	1,267,677	100.0%	1,258,514	100.0%	+9,164	+0.7%				
一 般 財 源 計	584,750	46.1%	538,807	42.8%	+45,943	+8.5%				
特 定 財 源 計	682,927	53.9%	719,706	57.2%	△36,779	△5.1%				
臨時財政対策債を一般財源とした場合の県計	1,267,677		1,258,514		+9,164	+0.7%				
一般財源(臨時財政対策債含む)計	603,231	47.6%	593,596	47.2%	+9,635	+1.6%				
特 定 財 源 計	664,446	52.4%	664,917	52.8%	△471	△0.1%				

臨時財政対策債は、実質的な地方交付税であることから、特定財源(県債)ではなく一般財源に計上して比較したものの。

注)表示単位未満四捨五入により、計が一致しない場合がある。

令和4年度福島県一般会計当初予算対前年度比較表(③款別歳出)

(単位:百万円)

区 分	令和4年度		令和3年度		増減額 (a-b) c	伸び率 c/b	主 な 増 減 項 目			
	予算額 a	構成比	予算額 b	構成比			増 項 目		減 項 目	
							事 業 名	増 額	事 業 名	減 額
1 議 会 費	1,684	0.1%	1,659	0.1%	+25	+1.5%				
2 総 務 費	78,765	6.2%	82,549	6.6%	△3,784	△4.6%	参議院議員選挙費(事務費)	+1,183	地域総合整備資金貸付事業費	△3,200
							知事選挙費(事務費)	+1,091	衆議院議員選挙費(事務費)	△1,504
3 民 生 費	139,119	11.0%	134,628	10.7%	+4,491	+3.3%			租税払戻金	△1,306
							介護職員処遇改善支援事業	+1,538	災害救助法による救助	△1,092
							地域医療介護総合確保基金造成事業	+1,084		
4 衛 生 費	108,636	8.6%	104,174	8.3%	+4,462	+4.3%	障がい福祉サービス等給付事業	+755		
							新型コロナウイルス感染症宿泊療養等事業	+8,604	仮置場原状回復等支援事業	△20,536
							新型コロナウイルス感染症入院病床確保事業	+7,097		
5 労 働 費	4,567	0.4%	4,540	0.4%	+27	+0.6%	原子力災害等復興基金造成事業	+2,915		
							能開校施設設備整備事業	+115	復興雇用支援事業	△92
							新規就農者育成総合対策事業	+1,118	被災地域農業復興総合支援事業	△1,718
6 農 林 水 産 費	88,608	7.0%	88,371	7.0%	+237	+0.3%	強い農業づくり整備事業	+791	福島県営農再開支援事業	△818
							福島県次世代漁業人材育成確保支援事業	+600		
7 商 工 費	172,470	13.6%	161,142	12.8%	+11,328	+7.0%	中小企業制度資金貸付金	+14,530	ふくしま復興特別資金	△2,708
							中小企業等グループ施設等復旧整備補助事業	+1,243	福島県観光周遊宿泊支援対策事業	△905
									福島県原子力災害等復興基金(医療勘定)積立	△793
8 土 木 費	172,648	13.6%	150,890	12.0%	+21,759	+14.4%	交付金事業(道路)(再生・復興)	+8,886	交付金事業(道路)	△1,777
							道路維持補修事業	+6,542		
							河川災害復旧助成費	+2,799		
9 警 察 費	45,278	3.6%	44,985	3.6%	+293	+0.7%	庁舎維持管理補修事業	+466	職員公舎等整備事業	△155
10 教 育 費	219,396	17.3%	224,181	17.8%	△4,785	△2.1%	県立高等学校再編整備事業(施設)	+549	伊達地区特別支援学校整備事業	△1,492
									退職手当	△1,285
									医科大学保健医療従事者養成施設整備事業	△1,222
11 災 害 復 旧 費	8,283	0.7%	23,173	1.8%	△14,890	△64.3%			公共災害復旧費	△11,314
									公共災害復旧費(再生・復興)	△1,261
12 公 債 費	121,936	9.6%	137,786	10.9%	△15,850	△11.5%	市場公募債元金積立金	+840	元金償還	△16,286
13 諸 支 出 金	105,287	8.3%	99,436	7.9%	+5,851	+5.9%	一時貸付金	+2,000		
							法人事業税交付金	+1,310		
14 予 備 費	1,000	0.1%	1,000	0.1%	±0	±0.0%				
県 計	1,267,677	100.0%	1,258,514	100.0%	+9,164	+0.7%				
(借換債を除く)	1,245,611		1,222,718		+22,894	+1.9%				

注)表示単位未満四捨五入により、計が一致しない場合がある。

令和4年度福島県一般会計当初予算対前年度比較表(④性質別歳出)

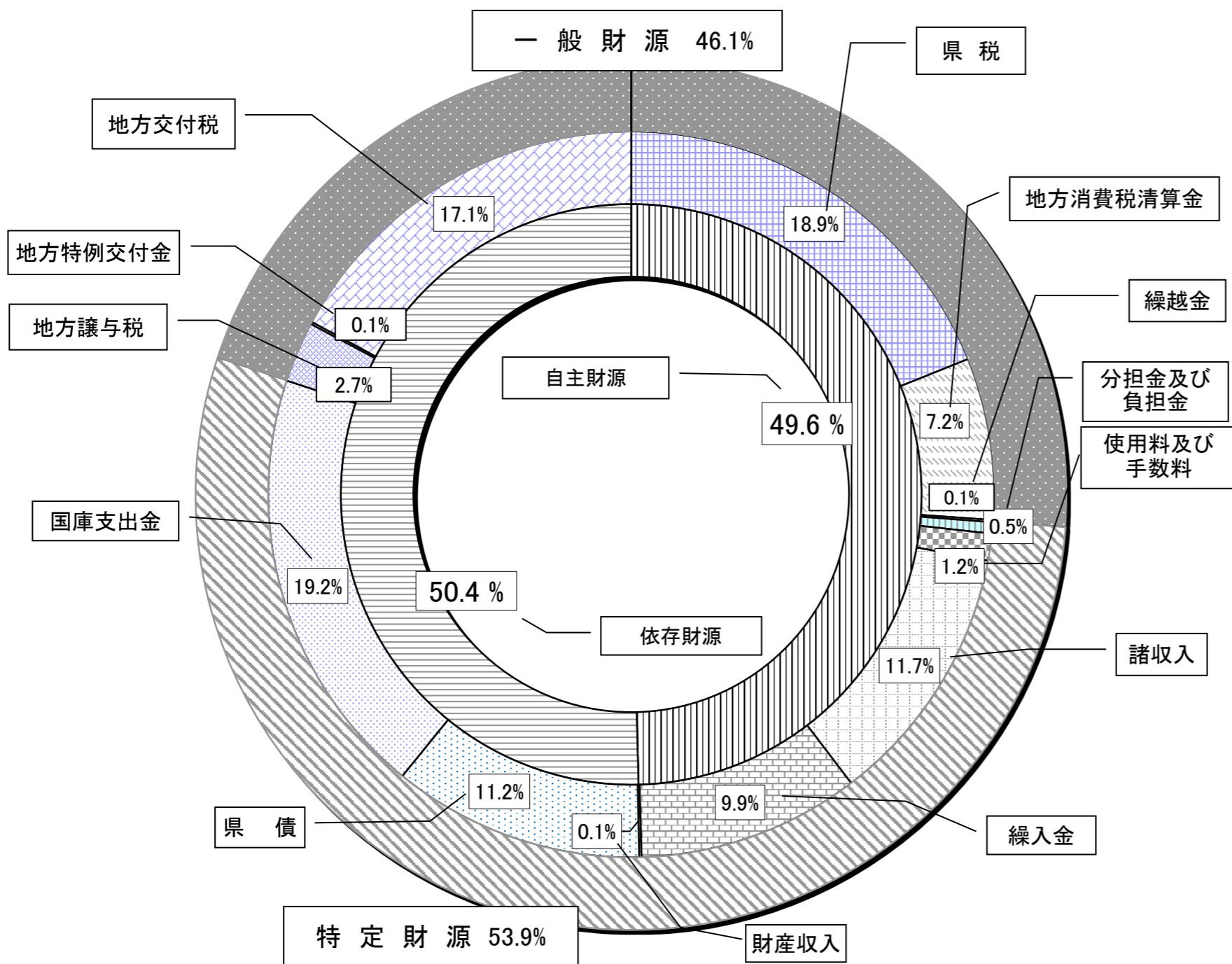
(単位:百万円)

区 分	令和4年度		令和3年度		増減額 (a-b) c	伸び率 c/b	主 な 増 減 項 目			
	予算額 a	構成比	予算額 b	構成比			増 項 目		減 項 目	
							事 業 名	増 額	事 業 名	減 額
1 義務的経費	370,328	29.2%	391,807	31.1%	△21,479	△5.5%				
2 人件費	251,604	19.8%	255,741	20.3%	△4,137	△1.6%			退職手当	△2,347
									期末手当	△1,917
3 扶助費	22,375	1.8%	23,369	1.9%	△994	△4.3%	新型コロナウイルス感染症患者支援事業	+596	災害救助法による救助	△993
									避難市町村生活再建支援事業	△137
4 公債費	96,349	7.6%	112,697	9.0%	△16,348	△14.5%			元金償還	△16,286
5 投資的経費	190,656	15.0%	186,868	14.8%	+3,788	+2.0%				
6 普通建設事業	164,874	13.0%	147,182	11.7%	+17,692	+12.0%				
7 補助事業	55,061	4.3%	51,403	4.1%	+3,658	+7.1%	河川災害復旧助成費	+2,799	伊達地区特別支援学校整備事業	△1,533
							再生可能エネルギー復興支援事業	+1,078		
							強い農業づくり整備事業	+791		
8 単独事業	109,813	8.7%	95,780	7.6%	+14,034	+14.7%	交付金事業(道路)(再生・復興)	+8,886	交付金事業(道路)	△1,777
							帰還者向け災害公営住宅等整備促進事業	+1,774		
							河川流域総合情報システム事業	+885		
9 災害復旧事業	8,530	0.7%	23,347	1.9%	△14,817	△63.5%			公共災害復旧費	△11,314
									公共災害復旧費(再生・復興)	△1,261
10 国直轄事業負担金	17,253	1.4%	16,339	1.3%	+914	+5.6%	国直轄道路事業費負担金	+722	国直轄砂防事業費負担金	△298
							国直轄河川事業費負担金	+529		
11 その他の経費	706,693	55.7%	679,838	54.0%	+26,855	+4.0%				
12 補助費等	371,370	29.3%	378,351	30.1%	△6,981	△1.8%				
13 扶助費(間接)	75,991	6.0%	74,332	5.9%	+1,659	+2.2%	障がい福祉サービス等給付事業	+755		
							介護給付費負担金	+520		
14 地方消費税清算金・交付金	89,489	7.1%	88,202	7.0%	+1,287	+1.5%	地方消費税清算金及び交付金	+1,287		
15 その他の負担金・補助及び交付金	205,890	16.2%	215,818	17.1%	△9,927	△4.6%	新型コロナウイルス感染症入院病床確保事業	+7,097	仮置場原状回復等支援事業	△20,536
							感染拡大傾向時一般検査事業	+1,979		
							介護職員処遇改善支援事業	+1,507		
16 貸付金	134,556	10.6%	124,028	9.9%	+10,529	+8.5%	中小企業制度資金貸付金	+14,530	地域総合整備資金貸付事業費	△3,200
							一時貸付金	+2,000	ふくしま復興特別資金	△2,708
17 その他	200,767	15.8%	177,459	14.1%	+23,308	+13.1%	新型コロナウイルス感染症宿泊療養等事業	+8,410	福島県観光周遊宿泊支援対策事業	△905
18 うち繰出金	38,428	3.0%	38,439	3.1%	△12	△0.0%	市場公募債元金積立金	+840	港湾整備事業特別会計繰出金	△447
19 うち維持補修費	55,836	4.4%	49,092	3.9%	+6,745	+13.7%	道路維持補修事業	+6,542		
県 計	1,267,677	100.0%	1,258,514	100.0%	+9,164	+0.7%				
(借換債を除く計)	1,245,611		1,222,718		+22,894	+1.9%				

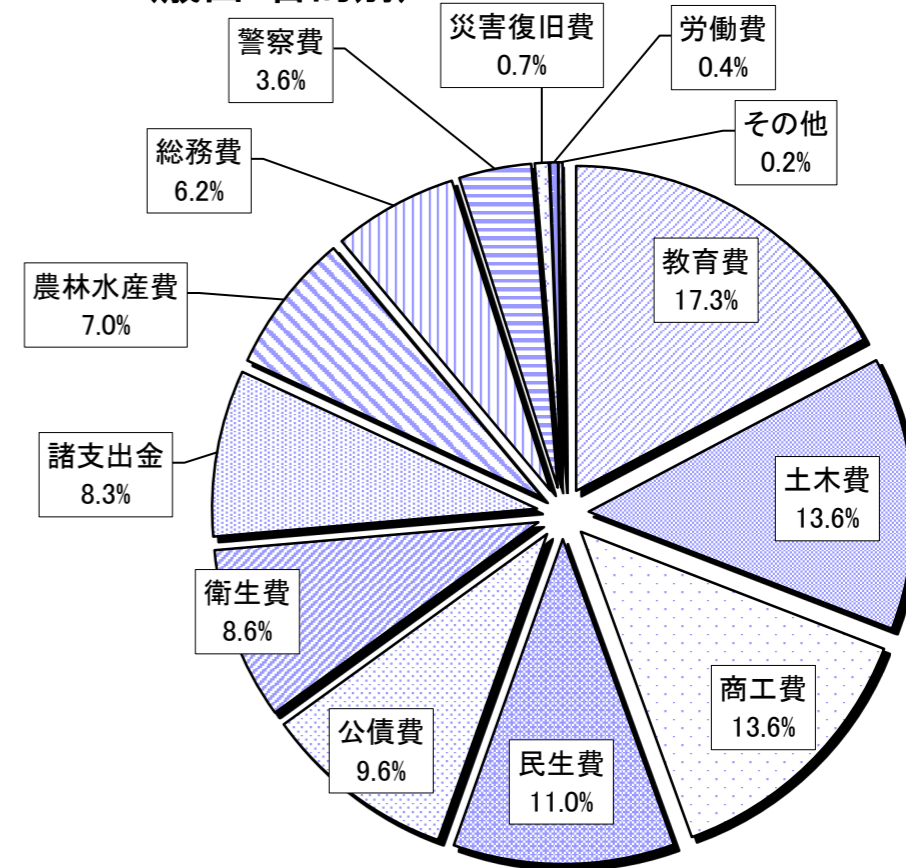
注)表示単位未満四捨五入により、計が一致しない場合がある。

令和4年度一般会計予算

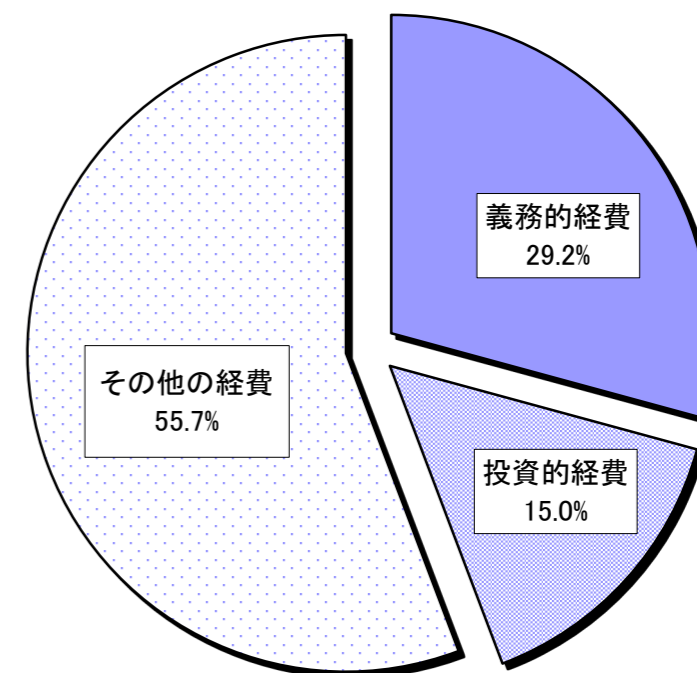
(歳入)



(歳出・目的別)



(歳出・性質別)



注) 表示単位未満四捨五入により、計が一致しない場合がある。

令和4年度県税収入当初予算額

(単位:百万円、%)

区分 科目	令和2年度 決算額 A	令和3年度		令和4年度 当初予算額 D	増減	
		当初予算額 B	12月補正後 C		4当初- 3当初 E (=D-B)	率 E/B
個人県民税	62,932	59,822	59,822	61,609	1,787	3.0
法人県民税	6,432	3,768	3,768	5,528	1,760	46.7
県民税利子割	316	295	295	258	△ 37	△ 12.5
個人事業税	1,995	1,505	1,505	1,993	488	32.4
法人事業税	53,076	42,264	42,264	58,419	16,155	38.2
地方消費税	44,125	44,010	44,010	43,892	△ 118	△ 0.3
不動産取得税	4,071	3,513	3,513	3,336	△ 177	△ 5.0
県たばこ税	2,338	2,358	2,358	2,490	132	5.6
ゴルフ場利用税	514	550	550	532	△ 18	△ 3.3
軽油引取税	26,515	24,488	24,488	25,408	920	3.8
自動車税	31,473	31,166	31,166	32,304	1,138	3.7
鋳区税	10	10	10	10	0	0.0
固定資産税	5,403	4,364	4,364	2,887	△ 1,477	△ 33.8
狩猟税	14	13	13	13	0	0.0
産業廃棄物税	438	444	444	387	△ 57	△ 12.8
旧法による税	148	81	81	27	△ 54	△ 66.7
森林環境税(再掲)	(1,154)	(1,131)	(1,131)	(1,149)	(18)	(1.6)
うち個人県民税(再掲)	(942)	(923)	(923)	(935)	(12)	(1.3)
うち法人県民税(再掲)	(213)	(208)	(208)	(214)	(6)	(2.9)
県税計	239,803	218,651	218,651	239,093	20,442	9.3

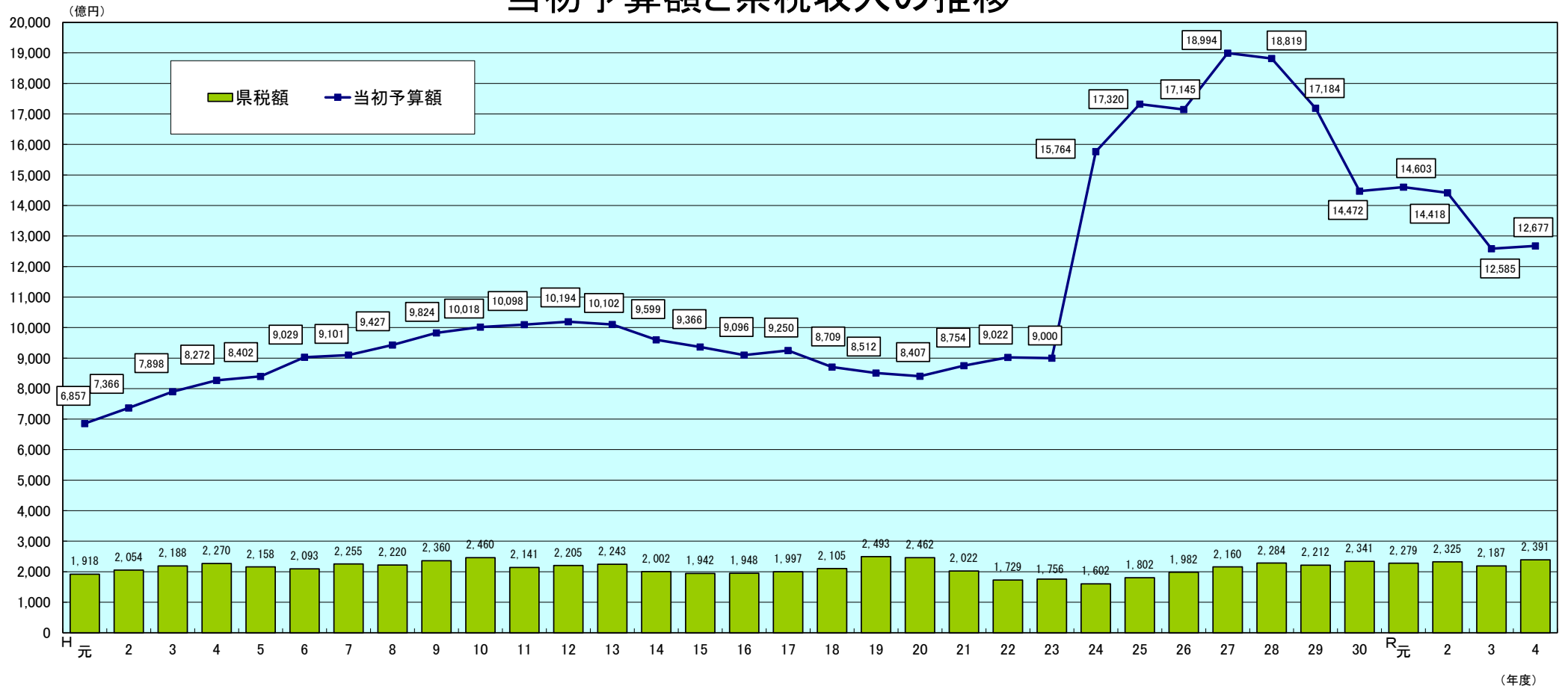
(注1) 個人県民税には、県民税配当割(1,076百万円)、県民税株式譲渡所得割(552百万円)を含む。

(注2) 自動車税は、自動車税環境性能割(2,236百万円)、自動車税種別割(30,068百万円)を計上している。

(注3) 旧法による税は、自動車税(令和2年度は自動車税、令和3年度は自動車取得税及び自動車税)を計上している。

(注4) 表示単位未満の端数は、記載区分毎に四捨五入している。

当初予算額と県税収入の推移

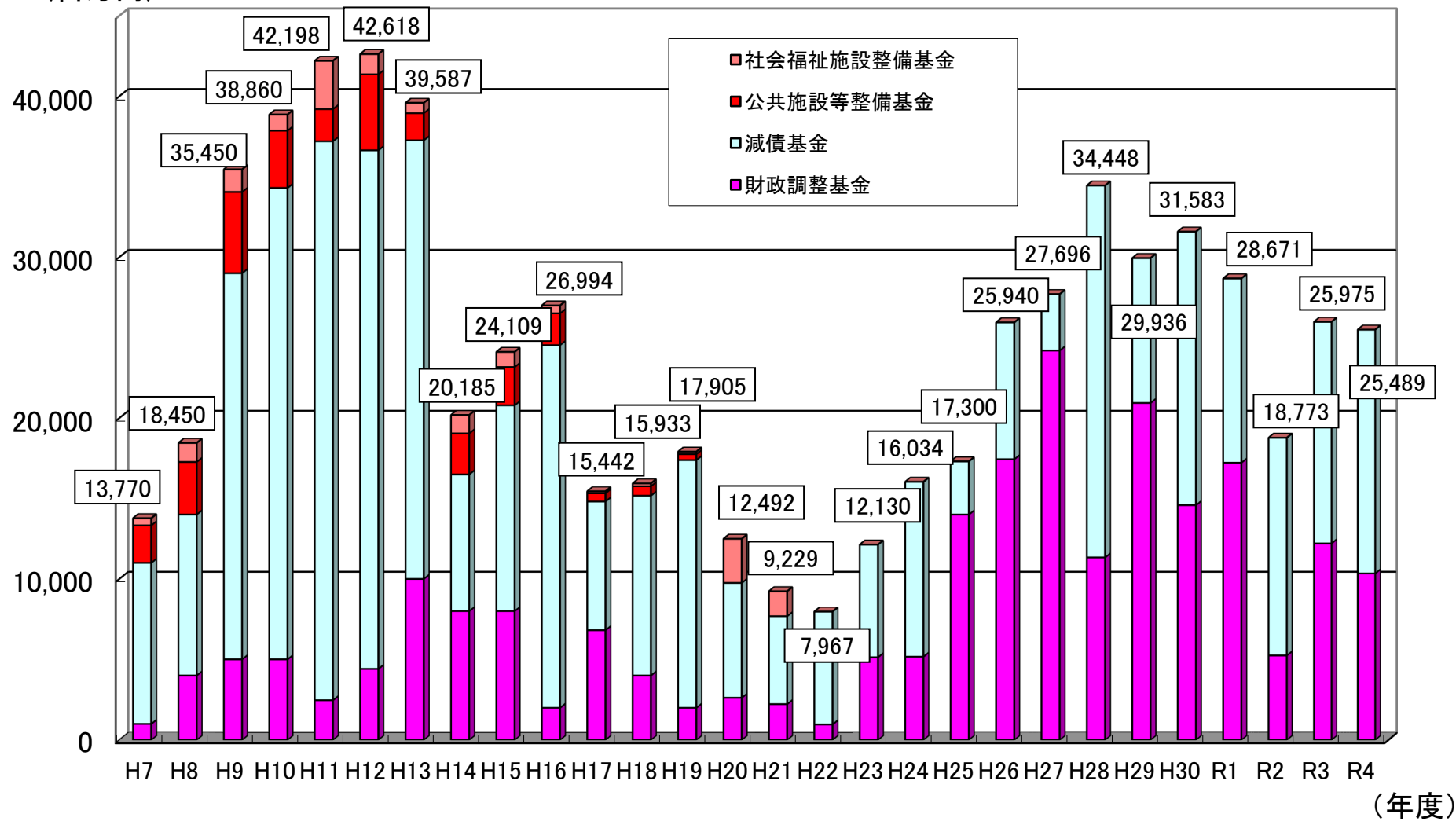


(単位 億円)

年度	H元	2	3	4	5	6	7	8	9	10	11	12	13	14	15	16	17	18	19	20	21	22	23	24	25	26	27	28	29	30	R元	2	3	4
主要基金 充当額	0	45	99	206	265	245	138	185	355	389	422	426	396	202	241	270	154	159	179	125	92	80	121	161	173	259	277	344	299	316	287	188	260	255

財源対策後の財源不足額(主要基金取崩額)

(百万円)

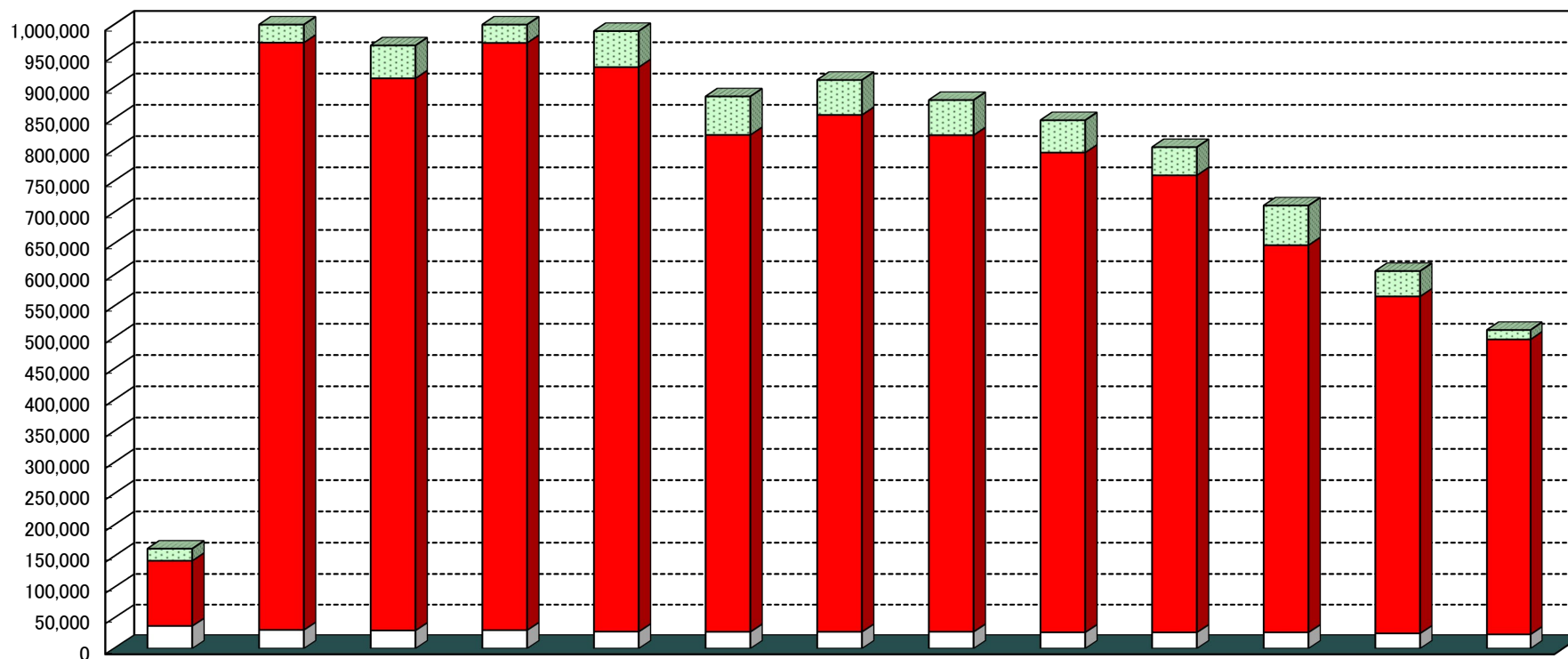


(注) 社会福祉施設整備基金と公共施設等整備基金を平成19年度末に統合の上、平成21年度をもって主要基金分を取り崩した。
(平成22年度より、主要基金は財政調整基金と減債基金のみ)

基金の年度末残高の推移(普通会計ベース)

(H22～R3年度 16号補正～R4年度 当初)

(百万円)



(百万円)

年度	H22年度	H23年度	H24年度	H25年度	H26年度	H27年度	H28年度	H29年度	H30年度	R元年度	R2年度	R3年度	R4年度
主要基金	19,251	29,741	52,503	55,803	57,622	61,536	55,831	56,130	51,697	45,046	63,384	40,563	15,076
その他特定目的	105,970	940,753	884,604	940,715	904,428	796,341	828,246	795,842	768,938	732,666	620,952	540,666	473,568
定額運用	36,925	30,456	29,588	30,053	27,653	27,329	27,379	27,438	26,501	26,433	26,447	24,810	23,171
合計	162,146	1,000,949	966,695	1,026,571	989,702	885,205	911,456	879,410	847,136	804,145	710,783	606,039	511,815

区分	R4取崩額	R4末残高
主要基金	25,489	15,076
内訳		
財政調整基金	10,338	14,065
減債基金	15,151	1,011

実質的残高 34億円
(使途確定分 117億円)

※ 減債基金のうち公債管理特別会計分については「その他特定目的」に含めている。
※ 百万円未満を四捨五入しているため、計と一致しないことがある。

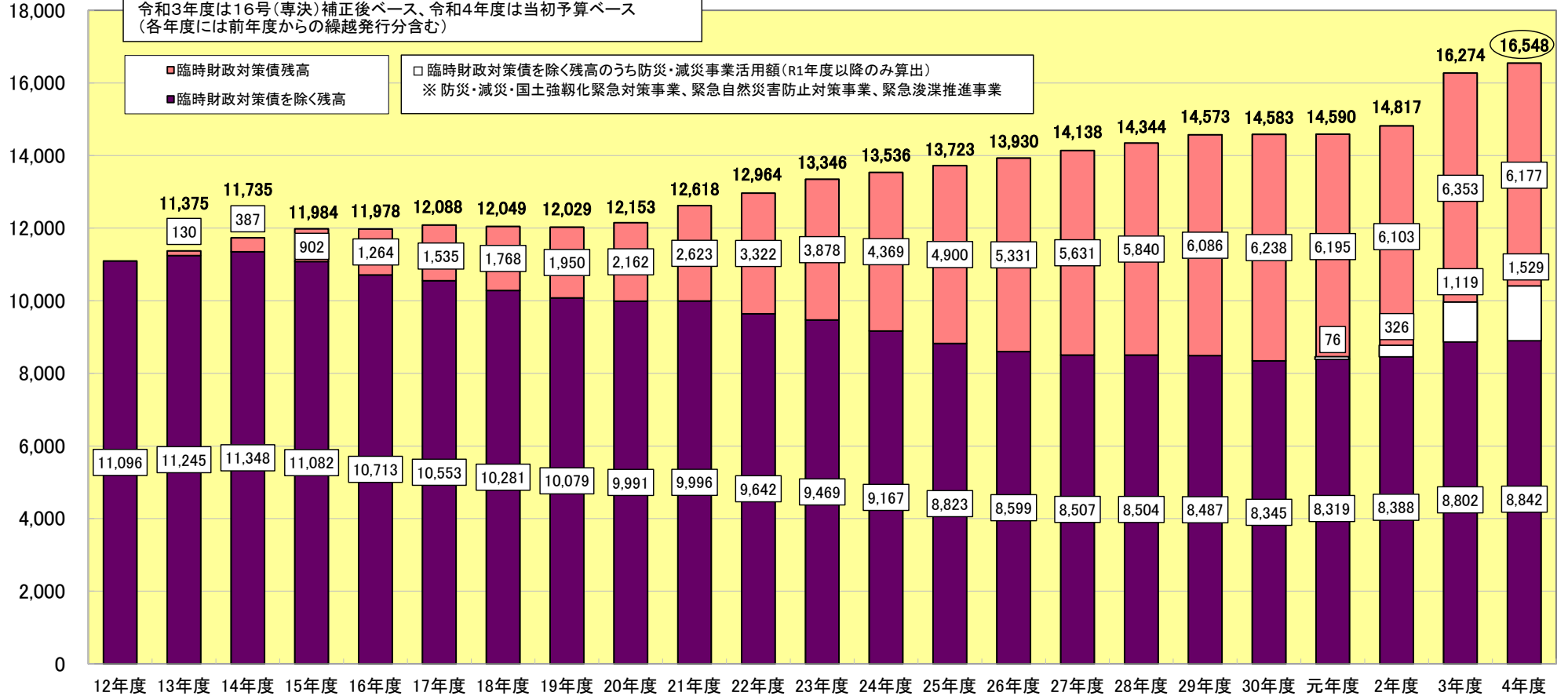
2年度は決算ベース
3年度は16号補正ベース
4年度は当初予算ベース

一般会計等(※)県債残高の推移

(単位 億円)

令和2年度まで決算ベース
令和3年度は16号(専決)補正後ベース、令和4年度は当初予算ベース
(各年度には前年度からの繰越発行分含む)

■ 臨時財政対策債残高
□ 臨時財政対策債を除く残高のうち防災・減災事業活用額(R1年度以降のみ算出)
※ 防災・減災・国土強靱化緊急対策事業、緊急自然災害防止対策事業、緊急浸透推進事業



	12年度	13年度	14年度	15年度	16年度	17年度	18年度	19年度	20年度	21年度	22年度	23年度	24年度	25年度	26年度	27年度	28年度	29年度	30年度	元年度	2年度	3年度	4年度
新規発行額	1,176	1,201	1,358	1,283	1,095	1,064	920	951	1,107	1,431	1,311	1,341	1,152	1,106	1,118	1,105	1,078	1,070	935	1,033	1,276	2,388	1,198
臨時財政対策債	-	130	257	515	362	278	247	224	273	551	792	660	630	630	557	470	393	448	435	370	342	569	185
減収補てん債	-	23	97	3	-	-	-	24	118	109	3	-	-	-	-	-	-	-	-	-	37	-	-
行政改革推進債	-	-	-	-	-	82	73	87	96	73	47	43	35	31	35	27	24	24	20	17	8	23	20
退職手当債	-	-	-	-	-	-	20	68	59	68	9	123	58	62	53	67	61	8	20	20	0	22	20
その他	1,176	1,048	1,004	765	733	704	580	548	561	630	460	516	430	384	472	541	600	591	460	625	890	1,774	973
既発債残高	9,920	10,174	10,377	10,701	10,882	11,024	11,130	11,078	11,046	11,187	11,653	12,005	12,383	12,616	12,812	13,033	13,266	13,502	13,648	13,557	13,541	13,886	15,349
年度末残高	11,096	11,375	11,735	11,984	11,978	12,088	12,049	12,029	12,153	12,618	12,964	13,346	13,536	13,723	13,930	14,138	14,344	14,573	14,583	14,590	14,817	16,274	16,548
臨時財政対策債を除く残高	11,096	11,245	11,348	11,082	10,713	10,553	10,281	10,079	9,991	9,996	9,642	9,469	9,167	8,823	8,599	8,507	8,504	8,487	8,345	8,395	8,714	9,921	10,371
臨時財政対策債・減収補てん債を除く残高	10,841	10,987	11,016	10,774	10,428	10,284	10,033	9,832	9,647	9,559	9,219	9,063	8,781	8,461	8,264	8,198	8,221	8,231	8,116	8,189	8,489	9,712	10,177
借換債発行額	-	-	-	48	22	272	101	15	126	353	391	495	465	358	550	633	435	341	499	662	702	736	651

※一般会計と公債管理特別会計の合計 (億円未満を四捨五入しているため、年度末残高と一致しないことがある。)

令和4年度当初予算における公共事業費

(単位：百万円)

		令和3年度 当初予算額 (A)	令和4年度 当初予算額 (B)	増減 (C) = (B) - (A)	伸び率 (C) / (A)
復興・ 創生分	災害復旧事業	4,479	2,209	△ 2,270	△ 50.7
	上記以外	35,913	47,700	11,787	32.8
	計	40,392	49,909	9,518	23.6
通常分	県単・補助事業	63,810	66,692	2,882	4.5
	国直轄事業負担金	16,339	17,253	914	5.6
	維持補修事業	42,167	49,109	6,942	16.5
	災害復旧事業	18,653	6,021	△ 12,632	△ 67.7
	計	140,969	139,076	△ 1,893	△ 1.3
公共事業費計		181,361	188,985	7,624	4.2

<通常分の増減要因>

- 自然災害からの復旧事業の進捗による減 △11,963百万円
- 防災力強化に対応する事業費などの増 +10,070百万円

(注) 表示単位未満の端数は、記載区分毎に四捨五入している。