

平成22年度 財政状況資料集

総括表（市町村）

| 都道府県名 | | 福島県 | | 市町村類型 | IV-1 | | 指定団体等の指定状況 | | 区分 | | 平成22年度(千円) | 平成21年度(千円) | 区分 | | 平成22年度(千円・%) | 平成21年度(千円・%) | |
|--------------------------|-------------------|-------------|-----------------|-------------|--------|--------------|-----------------|----------------|-----------------------------|----------------|--------------|------------|-----|-----|--------------|--------------|--|
| 市町村名 | | 会津坂下町 | | 地方交付税種地 | 2-2 | | 財政健全化等 | × | 歳入総額 | 7,949,268 | 6,984,441 | 実質収支比率 | 6.1 | 6.0 | | | |
| 人口 | | 22年国調(人) | 17,360 | 産業構造 | 財政健全化等 | × | 歳出総額 | 7,549,397 | 6,524,968 | 経常収支比率 | 89.7 | 91.2 | | | | | |
| 増減率(%) | | 17年国調(人) | 18,274 | | 財源超過 | × | 歳入歳出差引 | 399,871 | 459,473 | (※1) | (97.8) | (97.6) | | | | | |
| 増減率(%) | | 22.03.31(人) | 17,729 | | 首都 | × | 翌年度に繰越すべき財源 | 104,363 | 178,921 | 標準財政規模 | 4,862,010 | 4,703,783 | | | | | |
| 住民基本台帳人口 | | 22.03.31(人) | 17,944 | 第1次 | 近畿 | × | 実質収支 | 295,508 | 280,552 | 財政力指数 | 0.36 | 0.38 | | | | | |
| 増減率(%) | | 増減率(%) | -1.2 | | 中部 | × | 単年度収支 | 14,956 | 70,308 | 公債費負担比率 | 16.7 | 17.2 | | | | | |
| 面積(km ²) | | 91.65 | | | 過疎 | ○ | 積立金 | 75,477 | 40,531 | 健全化判断比率 | - | - | | | | | |
| 人口密度(人/km ²) | | 189 | | 第2次 | 山振 | × | 繰上償還金 | 41,593 | 1,737 | 実質赤字比率 | - | - | | | | | |
| 世帯数(世帯) | | 5,371 | | | 低開発 | ○ | 積立金取崩し額 | 799 | 1,290 | 連結実質赤字比率 | - | - | | | | | |
| | | | | | 指数表選定 | ○ | 実質単年度収支 | 131,227 | 111,286 | 実質公債費比率 | 17.1 | 18.7 | | | | | |
| | | | | 第3次 | | | 基準財政収入額 | 1,404,123 | 1,492,361 | 将来負担比率 | 170.5 | 183.8 | | | | | |
| | | | | | | | | 基準財政需要額 | 4,076,528 | 3,992,670 | 資金不足比率(※3) | | | | | | |
| | | | | | | | | 標準税収入額等 | 1,781,304 | 1,904,901 | | | | | | | |
| | | | | 職員状況 | | | | 経常経費充当一般財源等 | 4,419,158 | 4,253,408 | | | | | | | |
| | | | | | | | | 歳入一般財源等 | 5,662,931 | 5,419,977 | | | | | | | |
| 特別職等 | 区分 | 定数 | 1人あたり平均給料月額(百円) | 区分 | 職員数(人) | 給料月額(百円) | 1人あたり平均給料月額(百円) | 地方債現在高 | 8,669,363 | 8,305,795 | | | | | | | |
| | 市区町村長 | 1 | 7,960 | 一般職員 | 138 | 465,060 | 3,370 | うち公的資金 | 6,853,310 | 6,285,222 | | | | | | | |
| | 副市区町村長 | 1 | 6,400 | うち消防職員 | - | - | - | 債務負担行為額(支出予定額) | 957,370 | 1,152,785 | | | | | | | |
| | 取入役 | - | - | うち技能労務職員 | 5 | 14,420 | 2,884 | 収益事業収入 | - | - | | | | | | | |
| | 教育長 | 1 | 5,990 | 教育公務員 | 16 | 52,090 | 3,256 | 土地開発基金現在高 | 283,910 | 283,910 | | | | | | | |
| | 議会議長 | 1 | 2,990 | 臨時職員 | - | - | - | 積立金 | 130,584 | 55,906 | | | | | | | |
| | 議会副議長 | 1 | 2,420 | 合計 | 154 | 517,150 | 3,358 | 現在高 | 20,079 | 78 | | | | | | | |
| | 議会議員 | 14 | 2,210 | ラスパイレシ指数 | | | 97.1 | 財政調整基金 | 143,859 | 88,102 | | | | | | | |
| | | | | | | | | | 減債基金 | | | | | | | | |
| | | | | | | | | | その他特定目的基金 | | | | | | | | |
| 一般会計等の一覧 | | 事業会計の一覧 | | 公営企業(法適)の一覧 | | 公営企業(法非適)の一覧 | | 関係する一部事務組合等一覧 | | 地方公社・第三セクター等一覧 | | | | | | | |
| 項番 | 会計名 | 項番 | 会計名 | 項番 | 会計名 | 項番 | 会計名 | 項番 | 組合等名 | 項番 | 団体名 | | | | | | |
| (1) | 一般会計 | (3) | 国民健康保険特別会計 | (7) | 水道事業会計 | (8) | 下水道事業特別会計 | (10) | 会津若松地方広域市町村圏整備組合一般会計 | (19) | 会津ばんげ公共サービス | | | | | | |
| (2) | 坂下東第一土地区画整理事業特別会計 | (4) | 介護保険特別会計 | | | (9) | 農業集落排水事業特別会計 | (11) | 会津若松地方広域市町村圏整備組合水道用水供給事業会計 | (20) | 会津若松地方土地開発公社 | | | | | | |
| | | (5) | 後期高齢者医療特別会計 | | | | | (12) | 福島県市町村総合事務組合一般会計 | | | | | | | | |
| | | (6) | 老人保健特別会計 | | | | | (13) | 福島県市町村総合事務組合消防補償等特別会計 | | | | | | | | |
| | | | | | | | | (14) | 福島県市町村総合事務組合消防費しゅつ金特別会計 | | | | | | | | |
| | | | | | | | | (15) | 福島県市町村総合事務組合非常勤職員公務災害補償特別会計 | | | | | | | | |
| | | | | | | | | (16) | 福島県市町村総合事務組合自治会館管理特別会計 | | | | | | | | |
| | | | | | | | | (17) | 福島県後期高齢者医療広域連合一般会計 | | | | | | | | |
| | | | | | | | | (18) | 福島県後期高齢者医療広域連合後期高齢者医療特別会計 | | | | | | | | |

(注釈)
 ※1: 経常収支比率の()内の数値は、「減収補填債(特例分)」及び「臨時財政対策債」を除いて算出したものである。
 ※2: 地方公共団体が損失補填等を行っている出資法人で、健全化法の算出対象となっている団体については、「地方公社・第三セクター等」の団体名に○印を付与している。
 ※3: 資金不足比率欄には、資金が不足している会計のみ記載している。

(1) 普通会計の状況(市町村)

| 歳入の状況(単位:千円・%) | | | | 地方税の状況(単位:千円・%) | | | | |
|-------------------|-----------|-------|-----------|-----------------|----------|-----------|-------|-------|
| 区分 | 決算額 | 構成比 | 経常一般財源等 | 構成比 | 区分 | 収入済額 | 構成比 | 超過課税分 |
| 地方税 | 1,481,370 | 18.6 | 1,481,370 | 32.8 | 普通税 | 1,481,270 | 100.0 | - |
| 地方譲与税 | 124,025 | 1.6 | 124,025 | 2.7 | 法定普通税 | 1,481,270 | 100.0 | - |
| 利子割交付金 | 4,719 | 0.1 | 4,719 | 0.1 | 市町村民税 | 573,754 | 38.7 | - |
| 配当割交付金 | 1,602 | 0.0 | 1,602 | 0.0 | 個人均等割 | 22,203 | 1.5 | - |
| 株式等譲渡所得割交付金 | 445 | 0.0 | 445 | 0.0 | 所得割 | 484,096 | 32.7 | - |
| 地方消費税交付金 | 155,953 | 2.0 | 155,953 | 3.5 | 法人均等割 | 39,133 | 2.6 | - |
| ゴルフ場利用税交付金 | - | - | - | - | 法人税割 | 28,322 | 1.9 | - |
| 特別地方消費税交付金 | - | - | - | - | 固定資産税 | 736,897 | 49.7 | - |
| 自動車取得税交付金 | 23,395 | 0.3 | 23,395 | 0.5 | うち純固定資産税 | 735,874 | 49.7 | - |
| 軽油引取税交付金 | - | - | - | - | 軽自動車税 | 39,154 | 2.6 | - |
| 地方特例交付金 | 30,206 | 0.4 | 30,206 | 0.7 | 市町村たばこ税 | 131,465 | 8.9 | - |
| 児童手当及び子ども手当特例交付金 | 17,937 | 0.2 | 17,937 | 0.4 | 釧産税 | - | - | - |
| 減収補填特例交付金 | 12,269 | 0.2 | 12,269 | 0.3 | 特別土地保有税 | - | - | - |
| 地方交付税 | 2,963,473 | 37.3 | 2,963,473 | 65.9 | 法定外普通税 | - | - | - |
| 普通交付税 | 2,672,405 | 33.6 | 2,672,405 | 59.2 | 目的税 | 100 | 0.0 | - |
| 特別交付税 | 291,068 | 3.7 | - | - | 法定目的税 | 100 | 0.0 | - |
| (一般財源計) | 4,785,188 | 60.2 | 4,494,120 | 99.5 | 入湯税 | 100 | 0.0 | - |
| 交通安全対策特別交付金 | 2,423 | 0.0 | 2,423 | 0.1 | 事業所税 | - | - | - |
| 分担金・負担金 | 12,474 | 0.2 | - | - | 都市計画税 | - | - | - |
| 使用料 | 144,023 | 1.8 | 13,119 | 0.3 | 水利地益税等 | - | - | - |
| 手数料 | 19,980 | 0.3 | 1,462 | 0.0 | 法定外目的税 | - | - | - |
| 国庫支出金 | 630,100 | 7.9 | - | - | 旧法による税 | - | - | - |
| 国有提供交付金(特別区財調交付金) | - | - | - | - | 合計 | 1,481,370 | 100.0 | - |
| 都道府県支出金 | 508,955 | 6.4 | - | - | | | | |
| 財産収入 | 22,623 | 0.3 | 4,056 | 0.1 | | | | |
| 寄附金 | 6,325 | 0.1 | - | - | | | | |
| 繰入金 | 5,419 | 0.1 | - | - | | | | |
| 繰越金 | 459,473 | 5.8 | - | - | | | | |
| 諸収入 | 153,493 | 1.9 | 1,660 | 0.0 | | | | |
| 地方債 | 1,198,792 | 15.1 | - | - | | | | |
| うち減収補填債(特例分) | - | - | - | - | | | | |
| うち臨時財政対策債 | 408,300 | 5.1 | - | - | | | | |
| 歳入合計 | 7,949,268 | 100.0 | 4,516,840 | 100.0 | | | | |

| 区分 | | 平成22年度 | 平成21年度 |
|-----|-----|--------|--------|
| 徴収率 | 現・計 | 98.4 | 94.5 |
| (%) | 年 | 98.7 | 95.9 |
| | | 97.9 | 92.5 |
| | | 98.2 | 93.3 |

| 公営事業等への繰出 | | 国民健康保険事業会計の状況 | |
|-----------|---------|---------------|---------|
| 合計 | 961,585 | 実質収支 | 156,771 |
| 下水道 | 158,294 | 再差引収支 | 137,169 |
| 上水道 | 119,953 | 加入世帯数(世帯) | 2,702 |
| 工業用水道 | - | 被保険者数(人) | 5,181 |
| 交通 | - | 被保険者 | 70 |
| 国民健康保険 | 161,235 | 1人当り | 110 |
| その他 | 522,103 | 保険料(料)収入額 | 251 |
| | | 国庫支出金 | |
| | | 保険給付費 | |

(注釈)
 普通建設事業費の補助事業費には受託事業費のうちの補助事業費を含み、
 単独事業費には同級他団体施行事業負担金及び受託事業費のうちの単独事業費を含む。

| 歳入の状況(単位:千円・%) | | | | | |
|-------------------|-----------|-------|---------------|---------------|---|
| 目的別歳入の状況(単位:千円・%) | | | | | |
| 区分 | 決算額(A) | 構成比 | (A)のうち普通建設事業費 | (A)のうち充当一般財源等 | |
| 議会費 | 89,045 | 1.2 | - | 89,045 | - |
| 総務費 | 981,621 | 13.0 | 59,857 | 857,299 | - |
| 民生費 | 1,535,711 | 20.3 | 14,557 | 969,130 | - |
| 衛生費 | 476,222 | 6.3 | 12,663 | 420,215 | - |
| 労働費 | 38,481 | 0.5 | - | 1,627 | - |
| 農林水産業費 | 609,130 | 8.1 | 180,112 | 419,035 | - |
| 商工費 | 183,728 | 2.4 | 3,028 | 139,738 | - |
| 土木費 | 960,781 | 12.7 | 593,693 | 522,215 | - |
| 消防費 | 311,647 | 4.1 | 14,920 | 301,680 | - |
| 教育費 | 1,374,972 | 18.2 | 607,801 | 644,087 | - |
| 災害復旧費 | 6,125 | 0.1 | - | 3,888 | - |
| 公債費 | 981,934 | 13.0 | - | 943,954 | - |
| 諸支出費 | - | - | - | - | - |
| 前年度繰上充用金 | - | - | - | - | - |
| 歳出合計 | 7,549,397 | 100.0 | 1,486,631 | 5,311,913 | - |

| 性質別歳入の状況(単位:千円・%) | | | | | |
|-------------------|-----------|-------|-----------|-------------|--------|
| 区分 | 決算額 | 構成比 | 充当一般財源等 | 経常経費充当一般財源等 | 経常収支比率 |
| 義務的経費計 | 2,962,258 | 39.2 | 2,419,185 | 2,364,142 | 48.0 |
| 人件費 | 1,386,487 | 18.4 | 1,298,404 | 1,293,307 | 26.3 |
| うち職員給 | 869,704 | 11.5 | 781,621 | - | - |
| 扶助費 | 593,837 | 7.9 | 176,827 | 168,474 | 3.4 |
| 公債費 | 981,934 | 13.0 | 943,954 | 902,361 | 18.3 |
| 内 元利償還金 | 981,669 | 13.0 | 943,689 | 902,096 | 18.3 |
| 訳 一時借入金利息 | 265 | 0.0 | 265 | 265 | 0.0 |
| その他の経費 | 3,094,383 | 41.0 | 2,627,783 | 2,055,016 | 41.7 |
| 物件費 | 982,275 | 13.0 | 722,333 | 621,071 | 12.6 |
| 維持補修費 | 140,433 | 1.9 | 128,141 | 92,960 | 1.9 |
| 補助費等 | 892,665 | 11.8 | 850,489 | 598,512 | 12.2 |
| うち一部事務組合負担金 | 330,285 | 4.4 | 330,285 | 330,285 | 6.7 |
| 繰入金 | 841,632 | 11.1 | 752,441 | 706,942 | 14.4 |
| 積立金 | 155,847 | 2.1 | 138,848 | - | - |
| 投資・出資金・貸付金 | 81,531 | 1.1 | 35,531 | 35,531 | 0.7 |
| 前年度繰上充用金 | - | - | - | - | - |
| 投資的経費計 | 1,492,756 | 19.8 | 264,945 | - | - |
| うち人件費 | 51,260 | 0.7 | 51,260 | - | - |
| 普通建設事業費 | 1,486,631 | 19.7 | 261,057 | - | - |
| うち補助 | 571,088 | 7.6 | 13,155 | - | - |
| うち単独 | 883,769 | 11.7 | 226,328 | - | - |
| 災害復旧事業費 | 6,125 | 0.1 | 3,888 | - | - |
| 失業対策事業費 | - | - | - | - | - |
| 歳出合計 | 7,549,397 | 100.0 | 5,311,913 | - | - |

(2)各会計、関係団体の財政状況及び健全化判断比率(市町村)

平成22年度 福島県金澤坂下町

一般会計等の財政状況(単位:百万円)

| 会計名 | 歳入 | 歳出 | 形式収支 | 実質収支 | 他会計等からの繰入金 | 地方債現在高 | 備考 |
|---------------------|-------|-------|------|------|------------|--------|-------|
| 1 一般会計 | 7,726 | 7,329 | 398 | 296 | - | 7,669 | |
| 2 下水道第一土地区画整理事業特別会計 | 369 | 367 | 2 | - | 146 | 1,000 | |
| 3 | | | | | | | |
| 4 | | | | | | | |
| 5 | | | | | | | |
| 6 | | | | | | | |
| 7 | | | | | | | |
| 8 | | | | | | | |
| 9 | | | | | | | |
| 10 | | | | | | | |
| 11 | | | | | | | |
| 12 | | | | | | | |
| 13 | | | | | | | |
| 14 | | | | | | | |
| 15 | | | | | | | |
| 16 | | | | | | | 実質赤字額 |
| 計 一般会計等 | 7,949 | 7,549 | 400 | 296 | | | |

公営企業会計等の財政状況(単位:百万円)

| 会計名 | 総収益(歳入) | 総費用(歳出) | 純損益(形式収支) | 資金利益/不足額(実質収支) | 他会計等からの繰入金 | 企業債(地方債)現在高 | そのうち一般会計等繰入金見込額 | 資金不足比率 | 備考 |
|----------------|---------|---------|-----------|----------------|------------|-------------|-----------------|--------|---------|
| 1 国民健康保険特別会計 | 2,115 | 1,959 | 157 | 157 | 222 | - | - | - | |
| 2 介護保険特別会計 | 1,601 | 1,567 | 34 | 34 | 258 | - | - | - | |
| 3 後期高齢者医療特別会計 | 161 | 161 | - | - | 55 | - | - | - | |
| 4 老人保健特別会計 | 2 | 2 | - | - | 2 | - | - | - | |
| 5 水道事業会計 | 488 | 455 | 33 | 407 | 12 | 1,264 | 941 | - | 法非通 |
| 6 下水道事業特別会計 | 65 | 65 | - | - | 77 | 1,366 | 1,130 | - | 法非通 |
| 7 農業集落排水事業特別会計 | 130 | 125 | 5 | 5 | 43 | 727 | 668 | - | 法非通 |
| 8 | | | | | | | | | |
| 9 | | | | | | | | | |
| 10 | | | | | | | | | |
| 11 | | | | | | | | | |
| 12 | | | | | | | | | |
| 13 | | | | | | | | | |
| 14 | | | | | | | | | |
| 15 | | | | | | | | | |
| 16 | | | | | | | | | |
| 17 | | | | | | | | | |
| 18 | | | | | | | | | |
| 19 | | | | | | | | | |
| 20 | | | | | | | | | |
| 21 | | | | | | | | | |
| 22 | | | | | | | | | |
| 23 | | | | | | | | | |
| 24 | | | | | | | | | |
| 25 | | | | | | | | | |
| 26 | | | | | | | | | |
| 27 | | | | | | | | | |
| 28 | | | | | | | | | |
| 29 | | | | | | | | | |
| 30 | | | | | | | | | |
| 31 | | | | | | | | | |
| 32 | | | | | | | | | |
| 33 | | | | | | | | | |
| 34 | | | | | | | | | |
| 35 | | | | | | | | | |
| 36 | | | | | | | | | |
| 37 | | | | | | | | | |
| 38 | | | | | | | | | |
| 39 | | | | | | | | | |
| 40 | | | | | | | | | |
| 41 | | | | | | | | | |
| 42 | | | | | | | | | |
| 43 | | | | | | | | | |
| 44 | | | | | | | | | |
| 45 | | | | | | | | | |
| 46 | | | | | | | | | |
| 47 | | | | | | | | | |
| 48 | | | | | | | | | |
| 49 | | | | | | | | | |
| 50 | | | | | | | | | |
| 51 | | | | | | | | | |
| 52 | | | | | | | | | |
| 53 | | | | | | | | | |
| 54 | | | | | | | | | |
| 55 | | | | | | | | | |
| 56 | | | | | | | | | |
| 57 | | | | | | | | | |
| 58 | | | | | | | | | |
| 59 | | | | | | | | | |
| 60 | | | | | | | | | |
| 61 | | | | | | | | | |
| 62 | | | | | | | | | |
| 63 | | | | | | | | | |
| 64 | | | | | | | | | |
| 65 | | | | | | | | | |
| 66 | | | | | | | | | |
| 67 | | | | | | | | | |
| 68 | | | | | | | | | |
| 69 | | | | | | | | | |
| 70 | | | | | | | | | |
| 71 | | | | | | | | | |
| 72 | | | | | | | | | |
| 73 | | | | | | | | | |
| 74 | | | | | | | | | |
| 75 | | | | | | | | | |
| 76 | | | | | | | | | |
| 77 | | | | | | | | | |
| 78 | | | | | | | | | |
| 79 | | | | | | | | | |
| 80 | | | | | | | | | |
| 81 | | | | | | | | | |
| 82 | | | | | | | | | |
| 83 | | | | | | | | | |
| 84 | | | | | | | | | |
| 85 | | | | | | | | | |
| 86 | | | | | | | | | |
| 87 | | | | | | | | | |
| 88 | | | | | | | | | |
| 89 | | | | | | | | | |
| 90 | | | | | | | | | |
| 91 | | | | | | | | | |
| 92 | | | | | | | | | |
| 93 | | | | | | | | | |
| 94 | | | | | | | | | |
| 95 | | | | | | | | | |
| 96 | | | | | | | | | |
| 97 | | | | | | | | | |
| 98 | | | | | | | | | |
| 99 | | | | | | | | | |
| 100 | | | | | | | | | |
| 計 公営企業会計等 | | | | 598 | | 3,357 | 2,739 | | 連結実質赤字額 |

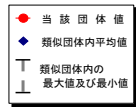
関係する一部事務組合等の財政状況(単位:百万円)

| 一部事務組合等名 | 総収益(歳入) | 総費用(歳出) | 純損益(形式収支) | 資金利益/不足額(実質収支) | 他会計等からの繰入金 | 企業債(地方債)現在高 | そのうち一般会計等繰入金見込額 | 備考 |
|-------------------------------|---------|---------|-----------|----------------|------------|-------------|-----------------|----|
| 1 金澤坂下地方広域市町村圏整備組合 一般会計 | 4,627 | 4,331 | 296 | 296 | 6 | 1,758 | 23 | |
| 2 金澤坂下地方広域市町村圏整備組合 水道供給事業特別会計 | 704 | 533 | 171 | 844 | - | 2,426 | 883 | |
| 3 福島県志保町村組合事務組合 一般会計 | 10,993 | 8,664 | 2,329 | - | 517 | - | - | |
| 4 福島県志保町村組合事務組合 消防補償等特別会計 | 1,483 | 1,483 | - | - | - | - | - | |
| 5 福島県志保町村組合事務組合 消防ポンプつなぎ特別会計 | 7 | 3 | 4 | - | - | - | - | |
| 6 福島県志保町村組合事務組合 市民活動推進基金等特別会計 | 27 | 23 | 4 | - | - | - | - | |
| 7 福島県志保町村組合事務組合 自治会館等特別会計 | 12 | 12 | - | - | - | - | - | |
| 8 福島県志保町村組合事務組合 消防ポンプつなぎ特別会計 | 2,530 | 2,456 | 74 | 74 | - | - | - | |
| 9 福島県志保町村組合事務組合 消防ポンプつなぎ特別会計 | 224,083 | 217,281 | 6,802 | 6,802 | 2,222 | - | - | |
| 10 | | | | | | | | |
| 11 | | | | | | | | |
| 12 | | | | | | | | |
| 13 | | | | | | | | |
| 14 | | | | | | | | |
| 15 | | | | | | | | |
| 16 | | | | | | | | |
| 17 | | | | | | | | |
| 18 | | | | | | | | |
| 19 | | | | | | | | |
| 20 | | | | | | | | |
| 21 | | | | | | | | |
| 22 | | | | | | | | |
| 23 | | | | | | | | |
| 24 | | | | | | | | |
| 25 | | | | | | | | |
| 26 | | | | | | | | |
| 27 | | | | | | | | |
| 28 | | | | | | | | |
| 29 | | | | | | | | |
| 30 | | | | | | | | |
| 31 | | | | | | | | |
| 32 | | | | | | | | |
| 33 | | | | | | | | |
| 34 | | | | | | | | |
| 35 | | | | | | | | |
| 36 | | | | | | | | |
| 37 | | | | | | | | |
| 38 | | | | | | | | |
| 39 | | | | | | | | |
| 40 | | | | | | | | |
| 41 | | | | | | | | |
| 42 | | | | | | | | |
| 43 | | | | | | | | |
| 44 | | | | | | | | |
| 45 | | | | | | | | |
| 46 | | | | | | | | |
| 47 | | | | | | | | |
| 48 | | | | | | | | |
| 49 | | | | | | | | |
| 50 | | | | | | | | |
| 51 | | | | | | | | |
| 52 | | | | | | | | |
| 53 | | | | | | | | |
| 54 | | | | | | | | |
| 55 | | | | | | | | |
| 56 | | | | | | | | |
| 57 | | | | | | | | |
| 58 | | | | | | | | |
| 59 | | | | | | | | |
| 60 | | | | | | | | |
| 61 | | | | | | | | |
| 62 | | | | | | | | |
| 63 | | | | | | | | |
| 64 | | | | | | | | |
| 65 | | | | | | | | |
| 66 | | | | | | | | |
| 67 | | | | | | | | |
| 68 | | | | | | | | |
| 69 | | | | | | | | |
| 70 | | | | | | | | |
| 71 | | | | | | | | |
| 72 | | | | | | | | |
| 73 | | | | | | | | |
| 74 | | | | | | | | |
| 75 | | | | | | | | |
| 76 | | | | | | | | |
| 77 | | | | | | | | |
| 78 | | | | | | | | |
| 79 | | | | | | | | |
| 80 | | | | | | | | |
| 81 | | | | | | | | |
| 82 | | | | | | | | |
| 83 | | | | | | | | |
| 84 | | | | | | | | |
| 85 | | | | | | | | |
| 86 | | | | | | | | |
| 87 | | | | | | | | |
| 88 | | | | | | | | |
| 89 | | | | | | | | |
| 90 | | | | | | | | |
| 91 | | | | | | | | |
| 92 | | | | | | | | |
| 93 | | | | | | | | |
| 94 | | | | | | | | |
| 95 | | | | | | | | |
| 96 | | | | | | | | |
| 97 | | | | | | | | |
| 98 | | | | | | | | |
| 99 | | | | | | | | |
| 100 | | | | | | | | |
| 計 一部事務組合等 | | | | | | | | |

| 公債負担の状況(千円・%) | | | | 将来負担の状況(千円・%) | | | | | | | | | | |
|---------------|---------------|---------|---------|---------------|-----------------|----------------|------------|------------|-------|--------------------|---------|---------|---------|-----|
| 区分 | 実質公債費比率(千円・%) | | | 区分 | 将来負担比率(千円・%) | | | 内訳 | | | | | | |
| | 平成20年度 | 平成21年度 | 平成22年度 | | 平成20年度 | 平成21年度 | 平成22年度 | | | | | | | |
| 元利償還金 | 914,381 | 972,818 | 940,076 | 22.3 | 将来負担額 | 8,604,795 | 8,305,795 | 8,669,363 | 205.5 | PF1事業に係るもの | - | - | - | - |
| 繰上返済金 | - | - | - | - | 債務負担行為に基づく支出予定額 | 576,948 | 482,114 | 557,391 | 13.2 | いわゆる五省協定等に係るもの | - | - | - | - |
| 繰上返済金 | 185,469 | 184,051 | 190,752 | 4.5 | 公営企業債等繰入金見込額 | 2,934,649 | 2,694,590 | 2,739,163 | 64.9 | 国営土地改良事業に係るもの | 410,092 | 326,177 | 240,953 | 5.7 |
| 繰上返済金 | 80,103 | 78,514 | 76,770 | 1.8 | 組合等負担等見込額 | 1,161,008 | 1,035,098 | 906,508 | 21.5 | 森林総合研究所等が行う事業に係るもの | - | - | - | - |
| 繰上返済金 | 133,142 | 130,906 | 134,053 | 3.2 | 退職手当負担見込額 | 2,040,446 | 2,030,322 | 1,970,852 | 46.7 | 地方公務員等共済組合に係るもの | - | - | - | - |
| 繰上返済金 | 177 | 50 | 265 | 0.0 | 設立法人等の負債額等負担見込額 | - | - | - | - | 依頼土地の買い戻しに係るもの | - | - | - | - |
| 繰上返済金 | - | - | - | - | 連結実質赤字額 | - | - | - | - | 社会福祉法人の施設建設費に係るもの | - | - | - | - |
| 繰上返済金 | - | - | - | - | 組合等連結実質赤字額見込額 | - | - | - | - | 損失補償・債務保証の履行に係るもの | - | - | - | - |
| 繰上返済金 | - | - | - | - | 合計 | (工) 15,317,846 | 14,547,919 | 14,843,277 | 10.6 | 引き受けた債務の履行に係るもの | - | - | - | - |
| 繰上返済金 | - | -</ | | | | | | | | | | | | |

(3) 市町村財政比較分析表(普通会計決算)

| | | | | |
|--------|-----------|-----------------|----------|--------|
| 人口 | 17,729人 | (H23.3.31現在) | 実質赤字比率 | -% |
| 面積 | 91.66 | km ² | 連結実質赤字比率 | -% |
| 歳入総額 | 7,949,268 | 千円 | 実質公債費比率 | 17.1% |
| 歳出総額 | 7,549,397 | 千円 | 将来負担比率 | 170.5% |
| 実質収支 | 295,508 | 千円 | | |
| 標準財政規模 | 4,862,010 | 千円 | | |
| 地方債現在高 | 8,669,363 | 千円 | | |

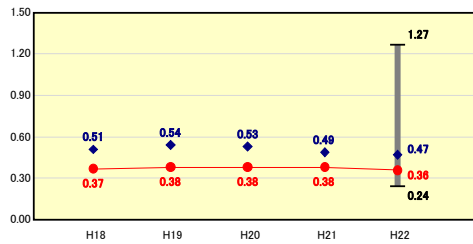


※市町村類型とは、人口および産業構造等により全国の市町村を35のグループに分類したものである。当該団体と同じグループに属する団体を類似団体と言う。
 ※平成23年度中に市町村合併した団体で、合併前の団体ごとの決算に基づく実質公債費比率及び将来負担比率を算出していない団体については、グラフを表記しない。
 ※充当可能財源等が将来負担額を上回っている団体については、将来負担比率のグラフを表記しない。
 ※類似団体内平均値は、充当可能財源等が将来負担額を上回っている団体を含めた加重平均であるため、最小値を下回ることがある。
 ※「人件費・物件費等の状況」の決算額は、人件費、物件費及び維持補修費の合計である。ただし、人件費には事業費支弁人件費を含み、退職金は含まない。

財政力

財政力指数 [0.36]

類似団体内順位 21/33 全国平均 0.53 福島県平均 0.47

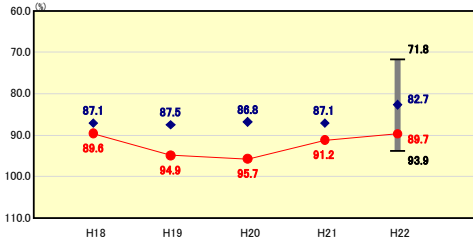


財政力指数の分析欄
 平成22年度基準財政収入額が1,404,123千円、同年度基準財政需要額が4,076,528千円となり、平成22年度単年度の財政力指数は0.344となった。
 平成20年度0.375、平成21年度0.374、平成22年度0.344、平均0.364となった。
 ※平成19年度0.395

財政構造の弾力性

経常収支比率 [89.7%]

類似団体内順位 30/33 全国平均 89.2 福島県平均 82.9

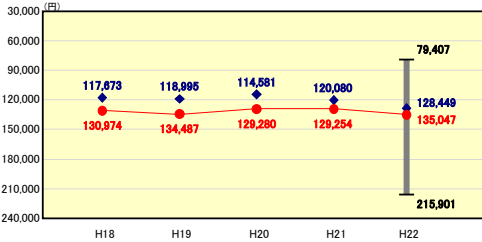


経常収支比率の分析欄
 経常収支比率については1.5ポイント改善し89.7%となったが、国の地域活性化交付金により事業を前倒しで実施できた一時的なもので依然として厳しい状況であるため、引き続き財政の一層の健全化が求められる。

人件費・物件費等の状況

人口1人当たり人件費・物件費等決算額 [135,047円]

類似団体内順位 21/33 全国平均 114,985 福島県平均 118,757

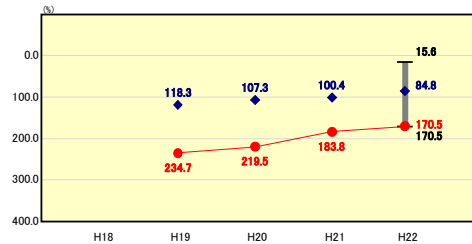


人口1人当たり人件費・物件費等決算額の分析欄
 平成22年度人件費1,386,487千円、物件費898,023千円、維持補修費140,433千円。主な要因として、人件費が前年度対比7,163千円減となったが、物件費が84,252千円増、維持補修費が36,142千円増となり、また人口が平成21年度末17,412人に対し、平成22年度末17,734人となり、前年度対比322人増となったことによる。

将来負担の状況

将来負担比率 [170.5%]

類似団体内順位 33/33 全国平均 79.7 福島県平均 76.4

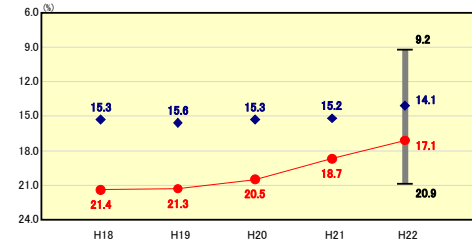


将来負担比率の分析欄
 将来負担額は増加(H21:14,547,919千円→H22:14,843,277千円)しているものの、財政調整基金をはじめとする基金積立額を増加させたことにより控除対象の充当可能財源が増加(H21:7,061,607千円→H22:7,647,964千円)したことで、標準財政規模の増加(H21:4,703,783千円→H22:4,862,010千円)が要因となり△13.3%となった。

公債費負担の状況

実質公債費比率 [17.1%]

類似団体内順位 28/33 全国平均 10.5 福島県平均 12.4

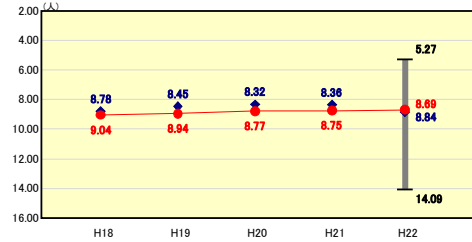


実質公債費比率の分析欄
 H21:18.7(H19:20.49-H20:18.87-H21:16.96)
 H22:17.1(H20:18.87-H21:15.67-H22:15.67)
 実質公債比率(3ヶ年平均)の算定において、H19年度20.49を除きH22年度15.67を加えた平均値となったため、H22年度の単年度公債費比率が15.67となったのは、債務負担行為及び取債の繰り上げ償還に取り組んだことによる。

定員管理の状況

人口千人当たり職員数 [8.69人]

類似団体内順位 18/33 全国平均 7.24 福島県平均 7.35

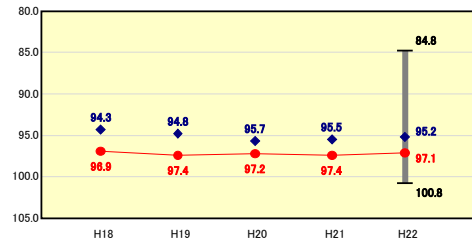


人口千人当たり職員数の分析欄
 H21年度職員数: 177人
 H22年度職員数: 171人
 行財政改革プランの実施により、業務内容の効率化と職員の資質向上を進め、また、職員適正配置の徹底により退職に伴う職員補充を一部見送り、職員数△6人とした。

給与水準 (国との比較)

ラスパイレース指数 [97.1]

類似団体内順位 21/33 全国市平均 98.8 全国町村平均 95.3



ラスパイレース指数の分析欄
 H21年度: 97.4 H22年度: 97.1 △0.3ポイント
 変動の要因として、①採用・退職による変動△0.1 ②その他(一般行政職とそれ以外の人事異動)による変動△0.2による。

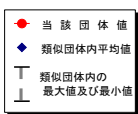
(4)-1 市町村経常経費分析表(普通会計決算)

平成22年度

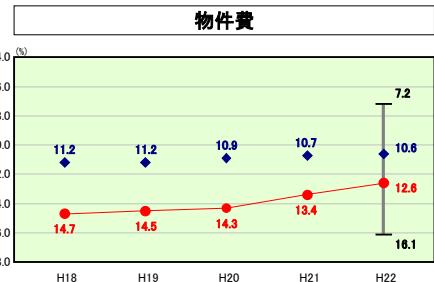
福島県会津坂下町

経常収支比率の分析

| | | | | | | |
|--------|-----------------------|------|-------|------|-------|------|
| 人口 | 17,729 人 (H23.3.31現在) | 実収 | - | 赤字比率 | - | % |
| 面積 | 91.65 km ² | 実支 | - | 赤字比率 | - | % |
| 歳入 | 7,949,268 千円 | 実公債費 | 17.1 | 赤字比率 | 17.1 | % |
| 歳出 | 7,549,397 千円 | 将来負担 | 170.5 | 赤字比率 | 170.5 | % |
| 実収 | 295,508 千円 | 市 | H18 | IV-1 | H19 | IV-1 |
| 標準財政規模 | 4,862,010 千円 | 町 | H21 | IV-1 | H22 | IV-1 |
| 地方債現在高 | 8,669,363 千円 | 村 | | | | |
| | | 年度 | | | | |
| | | 毎 | | | | |
| | | 年 | | | | |



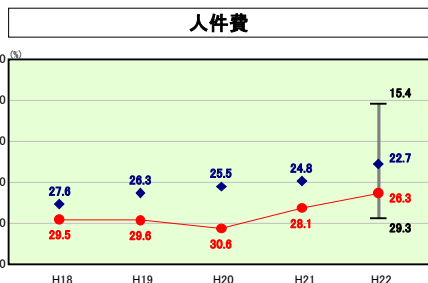
※ 市町村類型とは、人口および産業構造等により全国の市町村を35のグループに分類したものである。当該団体と同じグループに属する団体を類似団体と言う。



類似団体内順位 26/33 全国平均 12.8 福島県平均 12.7

物件費の分析欄

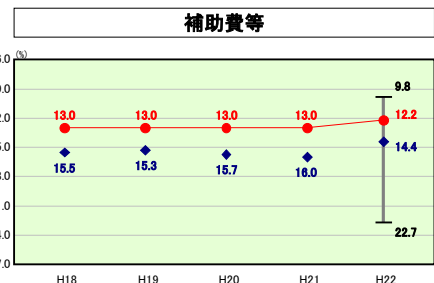
物件費982,275千円(前年度対比84,252千円増)
 地方税電子申告支援サービス・システム改修4,202千円増、子ども手当システム3,990千円皆増、ふるさと雇用再生特別基金事業4,556千円増、緊急雇用創出基金事業7,594千円増、坂下南幹線植樹帯整備7,594千円、地域活性化・きめ細かな交付金による消防被服購入費14,054千円皆増などによる。



類似団体内順位 28/33 全国平均 25.1 福島県平均 22.8

人件費の分析欄

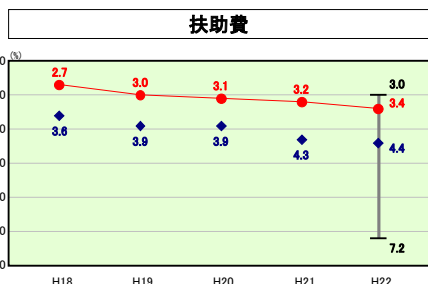
職員数の減(H21:177人→H22:171人 △6人)に伴う人件費総額の減(H21:1,393,650千円→H22:1,386,487千円 △7,163千円)



類似団体内順位 7/33 全国平均 10.1 福島県平均 9.9

補助費等の分析欄

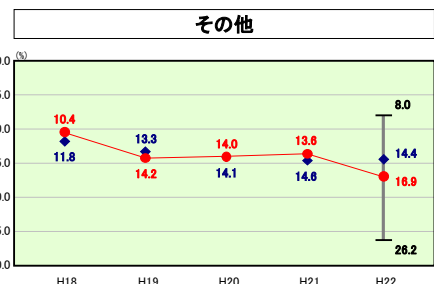
補助費892,665千円(前年度対比31,099千円減)
 一部事務組合に対するもの12,256千円減、補助交付金に係るもの13,152千円減、定額給付金等過年度還付金及び長寿祝い金等のその他に係るもの5,531千円減による。



類似団体内順位 5/33 全国平均 10.4 福島県平均 7.2

扶助費の分析欄

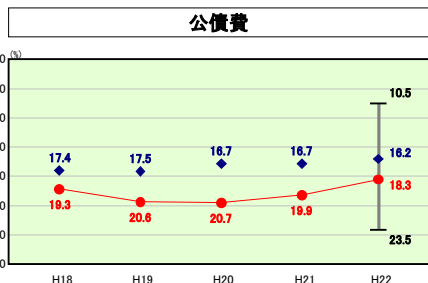
扶助費593,837千円(前年度対比211,347千円増)
 障がい者扶助費16,784千円増、児童手当103,955千円減、子ども手当274,911千円皆増などによる。



類似団体内順位 28/33 全国平均 11.8 福島県平均 13.2

その他の分析欄

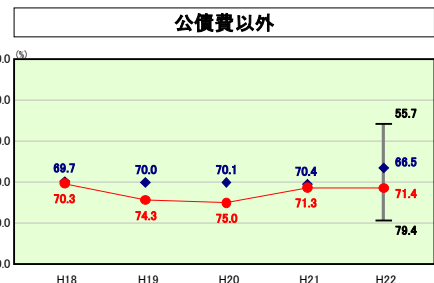
積立金155,847千円(前年度対比82,720千円増)
 財政調整基金積立34,947千円増、減債基金積立20,000千円皆増、公共施設整備基金積立20,000千円皆増などによる。



類似団体内順位 26/33 全国平均 19.0 福島県平均 17.1

公債費の分析欄

公債費981,934千円(前年度対比7,329千円増)
 臨時財政特別債17,784千円が減となったが、一般単独事業債12,663千円及び臨時財政対策債12,452千円が増になったこと等による。



類似団体内順位 27/33 全国平均 70.2 福島県平均 65.8

公債費以外の分析欄

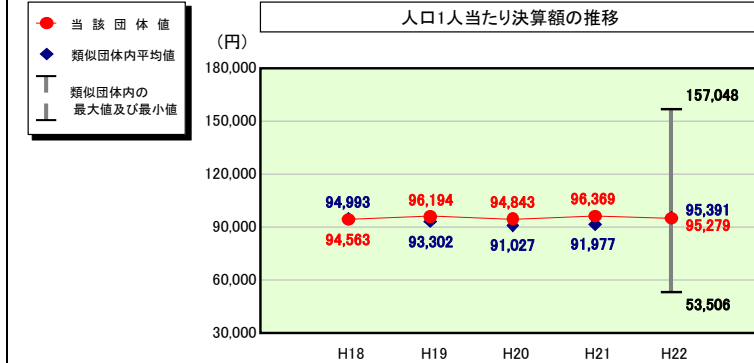
普通建設事業費1,486,631千円(前年度対比571,634千円増)
 補助事業290,075千円増～地域情報通信基盤整備推進交付金事業33,810千円皆増、農山漁村活性化プロジェクト支援交付金事業83,901千円増、除雪機械購入費15,939千円皆減、中岩田住宅建替事業58,119千円増、学校給食センター建設事業142,752千円皆増などによる。
 単独事業298,931千円増～旧川西小学校・幼稚園改修事業34,539千円皆減、地域活性化交付金による緑道道路改良事業52,973千円減、坂下東第一土地区画整理事業54,945千円増、小学校施設整備事業18,260千円減、中学校施設整備事業42,442千円増、中央公民館空調設備改修事業56,910千円皆増、学校給食センター建設事業356,122千円皆増などによる。

(4)-2 市町村経常経費分析表(普通会計決算)

平成22年度

福島県会津坂下町

人件費及び人件費に準ずる費用の分析



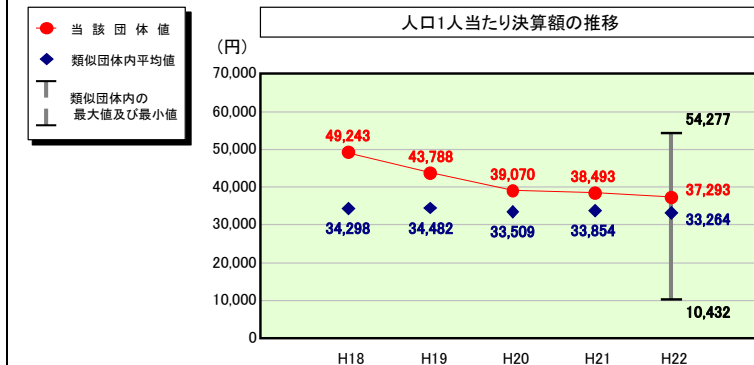
人件費及び人件費に準ずる費用

| | 当該団体決算額 (千円) | 人口1人当たり決算額 | | |
|----------------------------------|--------------|------------|------------|--------|
| | | 当該団体 (円) | 類似団体平均 (円) | 対比 (%) |
| 人件費 | 1,386,487 | 78,204 | 77,441 | 1.0 |
| 賃金 (物件費) | 92,927 | 5,242 | 6,435 | ▲ 18.5 |
| 一部事務組合負担金 (補助費等) | 236,276 | 13,327 | 14,268 | ▲ 6.6 |
| 公営企業 (法適) 等に対する繰出し (補助費等) | - | - | 345 | - |
| 公営企業 (法適) 等に対する繰出し (投資及び出資金・貸付金) | - | - | - | - |
| 公営企業 (法非適) 等に対する繰出し (繰出金) | 88,464 | 4,990 | 4,095 | 21.9 |
| 事業費支弁に係る職員の人件費 (投資的経費) | 51,260 | 2,891 | 1,380 | 109.5 |
| ▲退職金 | ▲ 166,205 | ▲ 9,375 | ▲ 8,571 | 9.4 |
| 合計 | 1,689,209 | 95,279 | 95,391 | ▲ 0.1 |

参考

| | 当該団体 | 類似団体平均 | 対比 (差引) |
|--------------------|------|--------|---------|
| 人口1,000人当たり職員数 (人) | 8.69 | 8.84 | ▲ 0.15 |
| ラスパイレス指数 | 97.1 | 95.2 | 1.9 |

公債費及び公債費に準ずる費用の分析

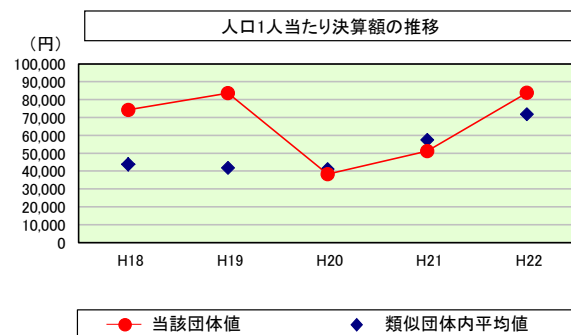


公債費及び公債費に準ずる費用 (実質公債費比率の構成要素)

| | 当該団体決算額 (千円) | 人口1人当たり決算額 | | |
|---|--------------|------------|------------|--------|
| | | 当該団体 (円) | 類似団体平均 (円) | 対比 (%) |
| 元利償還金の額 (繰上償還額等を除く) | 940,076 | 53,025 | 51,462 | 3.0 |
| 積立不足額を考慮して算定した額 | - | - | - | - |
| 満期一括償還地方債の一年当たりの元金償還金に相当するもの (年度割相当額) | - | - | - | - |
| 公営企業債の償還の財源に充てたと認められる繰入金 | 190,752 | 10,759 | 20,706 | ▲ 48.0 |
| 一部事務組合等の起こした地方債に充てたと認められる補助金又は負担金に充当する一般財源等額 | 76,770 | 4,330 | 6,415 | ▲ 32.5 |
| 債務負担行為に基づく支出のうち公債費に準ずるものに充当する一般財源等額 | 134,053 | 7,561 | 3,270 | 131.2 |
| 一時借入金利子 (同一団体における会計間の現金運用に係る利子は除く) | 265 | 15 | 5 | 200.0 |
| ▲特定財源の額 | ▲ 37,980 | ▲ 2,142 | ▲ 1,996 | 7.3 |
| ▲地方債に係る元利償還金及び準元利償還金に要する経費として普通交付税の額の算定に用いる基準財政需要額に算入された額 | ▲ 642,767 | ▲ 36,255 | ▲ 46,598 | ▲ 22.2 |
| 合計 | 661,169 | 37,293 | 33,264 | 12.1 |

※平成23年度中に市町村合併した団体で、合併前の団体ごとの決算に基づく実質公債費比率を算出していない団体については、グラフを表記しない。

(参考) 普通建設事業費の分析



普通建設事業費

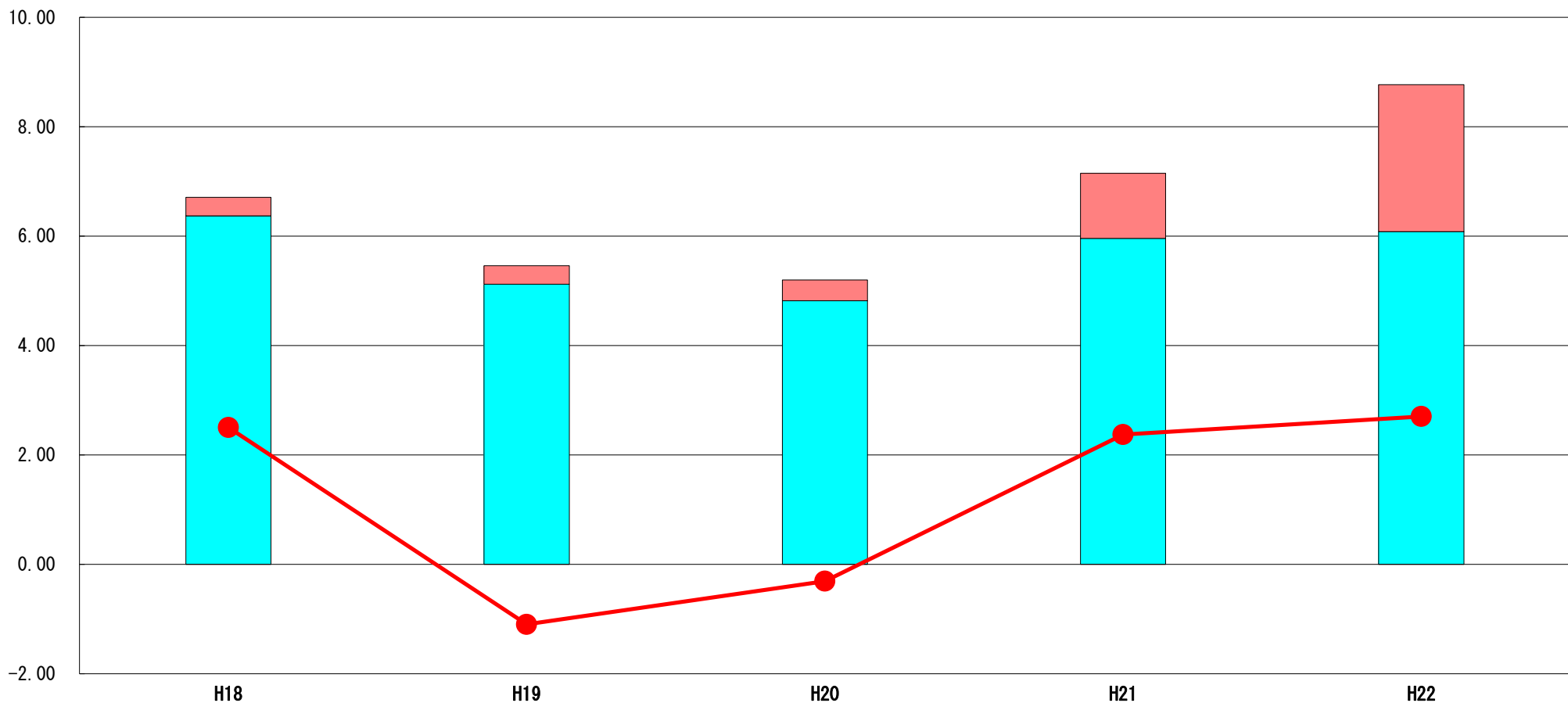
| | 当該団体決算額 (千円) | 人口1人当たり決算額 | | | | |
|---------|--------------|------------|-------------|------------|-------------|---------|
| | | 当該団体 (円) | 増減率 (%) (A) | 類似団体平均 (円) | 増減率 (%) (B) | (A)-(B) |
| H18 | 1,371,262 | 74,251 | ▲ 37.2 | 43,735 | ▲ 12.7 | ▲ 24.5 |
| うち単独分 | 889,733 | 48,177 | 7.3 | 26,982 | ▲ 16.5 | ▲ 23.8 |
| H19 | 1,526,035 | 83,669 | 12.7 | 41,791 | ▲ 4.4 | 17.1 |
| うち単独分 | 898,849 | 49,282 | 2.3 | 25,330 | ▲ 6.1 | 8.4 |
| H20 | 693,397 | 38,267 | ▲ 54.3 | 41,097 | ▲ 1.7 | ▲ 52.6 |
| うち単独分 | 419,538 | 23,153 | ▲ 53.0 | 23,651 | ▲ 6.6 | ▲ 46.4 |
| H21 | 919,787 | 51,259 | 34.0 | 57,455 | 39.8 | ▲ 5.8 |
| うち単独分 | 584,838 | 32,592 | 40.8 | 33,958 | 43.6 | ▲ 2.8 |
| H22 | 1,486,631 | 83,853 | 63.6 | 71,812 | 25.0 | 38.6 |
| うち単独分 | 883,769 | 49,849 | 52.9 | 35,025 | 3.1 | 49.8 |
| 過去5年間平均 | 1,199,422 | 66,260 | 3.8 | 51,178 | 9.2 | ▲ 5.4 |
| うち単独分 | 735,345 | 40,611 | 10.1 | 28,989 | 3.5 | 6.6 |

(5) 実質収支比率等に係る経年分析 (市町村)




平成22年度

福島県会津坂下町

標準財政規模比 (%)



標準財政規模比 (%)

| 区分 | 年度 | H18 | H19 | H20 | H21 | H22 |
|--|----|------|--------|--------|------|------|
|  財政調整基金残高 | | 0.34 | 0.34 | 0.38 | 1.19 | 2.69 |
|  実質収支額 | | 6.37 | 5.12 | 4.82 | 5.96 | 6.08 |
|  実質単年度収支 | | 2.50 | ▲ 1.10 | ▲ 0.31 | 2.37 | 2.70 |

分析欄

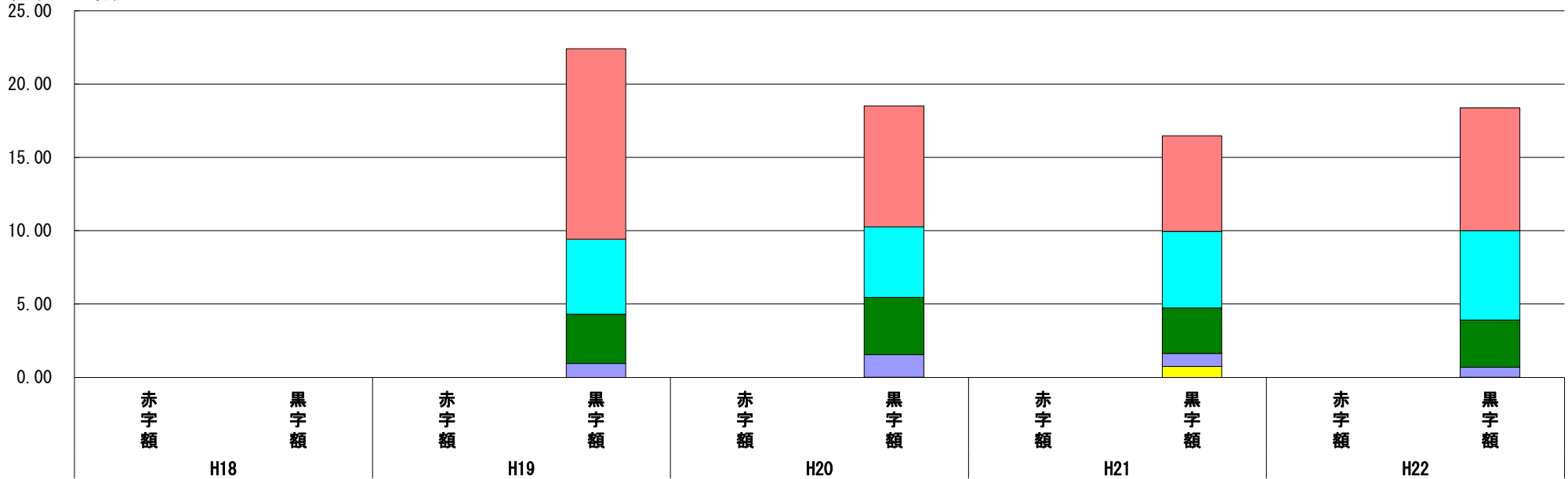
財政調整基金については、75,477千円(前年度対比34,947千円増)の積立てを行い、財政調整基金積立金残高が130,584千円となった。
 実質収支額については、295,508千円となり、前年度対比14,956千円の増となった。主な要因としては、豪雪による平成22年度特別交付税の増等による。(平成22年度特別交付税291,068千円(前年度対比68,959千円増))

(6) 連結実質赤字比率に係る赤字・黒字の構成分析（市町村）

平成22年度

福島県会津坂下町

標準財政規模比（％）



標準財政規模比（％）

| 会計 | 年度 | | | | | |
|-------------------|-----|--------|------|------|------|--|
| | H18 | H19 | H20 | H21 | H22 | |
| 水道事業会計 | - | 13.00 | 8.25 | 6.51 | 8.37 | |
| 一般会計 | - | 5.12 | 4.82 | 5.22 | 6.08 | |
| 国民健康保険特別会計 | - | 3.34 | 3.90 | 3.11 | 3.22 | |
| 介護保険特別会計 | - | 0.96 | 1.54 | 0.89 | 0.69 | |
| 後期高齢者医療特別会計 | - | - | 0.01 | 0.00 | 0.01 | |
| 坂下東第一土地区画整理事業特別会計 | - | ▲ 0.00 | 0.00 | 0.74 | 0.00 | |
| 老人保健特別会計 | - | 0.00 | 0.00 | 0.00 | 0.00 | |
| 下水道事業特別会計 | - | 0.00 | 0.00 | 0.00 | 0.00 | |
| その他会計（赤字） | - | - | - | - | - | |
| その他会計（黒字） | - | 0.00 | 0.00 | 0.00 | 0.00 | |

分析欄

標準財政規模が4,862,010千円（前年度対比158,227千円増）となったが、一般会計実質収支が前年度対比14,956千円の増、水道事業会計余剰金が前年度対比100,853千円の増などにより、黒字額が増となった。

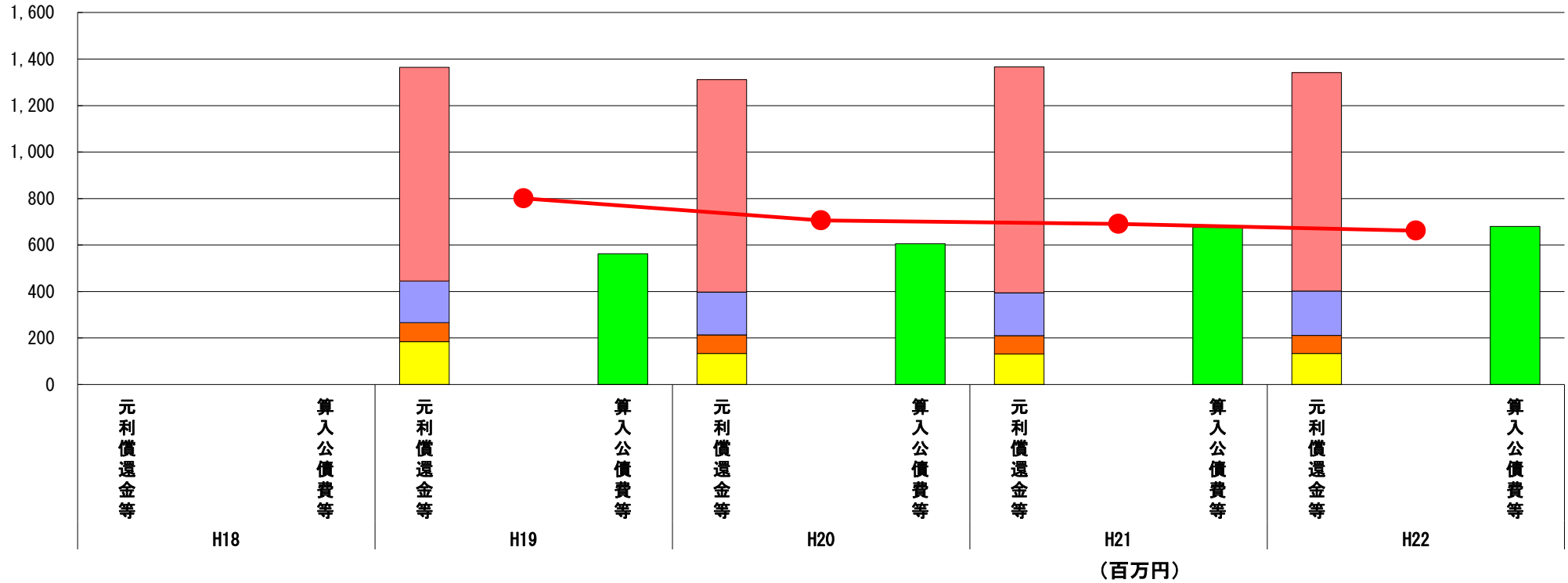
※平成23年度中に市町村合併した団体で、合併前の団体ごとの決算に基づく連結実質赤字比率を算出していない団体については、グラフを表記しない。

(7) 実質公債費比率（分子）の構造（市町村）

平成22年度

福島県会津坂下町

(百万円)



| 分子の構造 | | 年度 | H18 | H19 | H20 | H21 | H22 |
|------------|---------------------------|----|-----|-----|-----|-----|-----|
| 元利償還金等 (A) | 元利償還金 | - | 919 | 914 | 973 | 940 | |
| | 積立不足額考慮算定額 | - | - | - | - | - | |
| | 満期一括償還地方債に係る年度割相当額 | - | - | - | - | - | |
| | 公営企業債の元利償還金に対する繰入金 | - | 179 | 185 | 184 | 191 | |
| | 組合等が起こした地方債の元利償還金に対する負担金等 | - | 82 | 80 | 79 | 77 | |
| | 債務負担行為に基づく支出額 | - | 184 | 133 | 131 | 134 | |
| | 一時借入金利息 | - | 0 | 0 | 0 | 0 | |
| 算入公債費等 (B) | 算入公債費等 | - | 563 | 606 | 676 | 680 | |
| (A) - (B) | 実質公債費比率の分子 | - | 801 | 706 | 691 | 662 | |

分析欄

実質公債費比率17.1%(前年度対比1.6ポイント減)
 公債費負担適正化計画に基づき、公的資金補償金免除線上償還に伴う借換債の発行や地方債及び債務負担行為の新規発行の抑制に取り組み、計画よりも前倒して比率を改善することができた。

しかしながら、経済対策による標準財政規模の増大による影響もあるため、引き続き行財政改革に努め比率改善が必要。今後の見通しとしては、来年度から学校統廃合に伴う学校建設が始まり多額の起債発行を予定しているが、償還開始までは一時的に16%台まで比率が下がることが予想される。

※平成19年度決算と平成20年度決算の元利償還金は特定財源の額を控除しており、満期一括償還地方債に係る年度割相当額は積立不足額を考慮して算定した額を含んでいる。

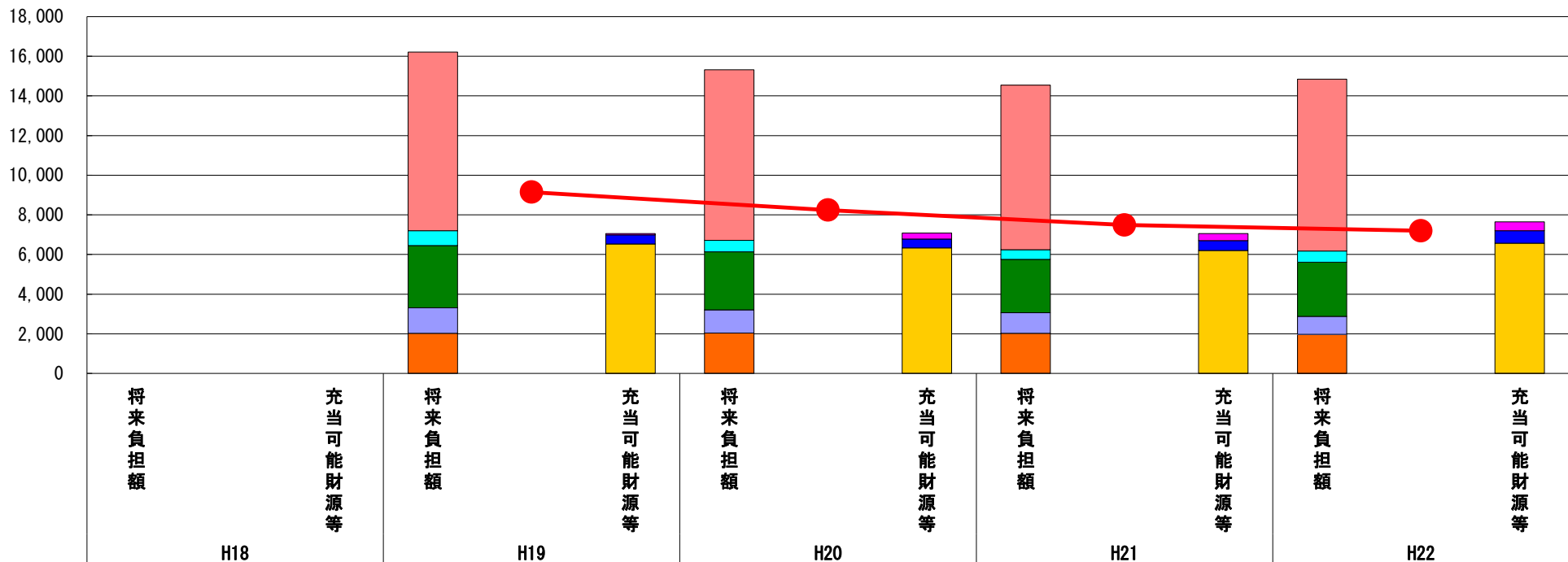
※平成23年度中に市町村合併した団体で、合併前の団体ごとの決算に基づく実質公債費比率を算出していない団体については、グラフを表記しない。

(8) 将来負担比率（分子）の構造（市町村）

平成22年度

福島県会津坂下町

(百万円)



| 分子の構造 | | 年度 | H18 | H19 | H20 | H21 | H22 |
|-------------|-----------------|----|-----|-------|-------|-------|-------|
| 将来負担額 (A) | 一般会計に係る地方債の現在高 | | - | 9,006 | 8,605 | 8,306 | 8,669 |
| | 債務負担行為に基づく支出予定額 | | - | 757 | 577 | 482 | 557 |
| | 公営企業債等繰入見込額 | | - | 3,137 | 2,935 | 2,695 | 2,739 |
| | 組合等負担等見込額 | | - | 1,289 | 1,161 | 1,035 | 907 |
| | 退職手当負担見込額 | | - | 2,023 | 2,040 | 2,030 | 1,971 |
| | 設立法人等の負債額等負担見込額 | | - | - | - | - | - |
| | 連結実質赤字額 | | - | - | - | - | - |
| | 組合等連結実質赤字額負担見込額 | | - | - | - | - | - |
| 充当可能財源等 (B) | 充当可能基金 | | - | 72 | 294 | 356 | 447 |
| | 充当可能特定歳入 | | - | 454 | 446 | 497 | 635 |
| | 基準財政需要額算入見込額 | | - | 6,536 | 6,338 | 6,208 | 6,565 |
| (A) - (B) | 将来負担比率の分子 | | - | 9,149 | 8,240 | 7,488 | 7,195 |

分析欄

将来負担比率170.5%(前年度対比13.3ポイント減)
 比率が高い要因として、第1に公債費に係るものでは、水道事業会計への出資債、小中学校校舎改築や公園整備などの施設整備や土地区画整理事業などの都市基盤整備に係る町債の償還金、第2に公債費に準じるものでは、国営土地改良事業に係る負担金に係る債務負担行為に基づく支出、水道事業会計、下水道事業特別会計、農業集落排水事業特別会計への繰出金及び一部事務組合等の償還金に係る負担金が過重であることに加え、将来負担額から控除される財政調整基金等の基金が小額であるため、平成22年度決算において前年度と比較し13.3ポイント低下したものの170.5%と高い比率を示している。比率が低下した原因として、基金残高が増加したこと、また標準財政規模が大幅に伸びたことが挙げられる。今後は地方債や債務負担行為の新規発行抑制に努め、公営企業会計に対し独立採算の原則に基づき繰出金の抑制を図り、また財政調整基金等への積み増しを計画的に行い比率の改善が必要。
 今後の見通しとしては、来年度から始まる学校建設事業に伴う起債発行により将来負担額が増額となるが、財政調整基金等への積み増しにより比率の微減が予想される。

※平成23年度中に市町村合併した団体で、合併前の団体ごとの決算に基づく将来負担比率を算出していない団体については、グラフを表記しない。