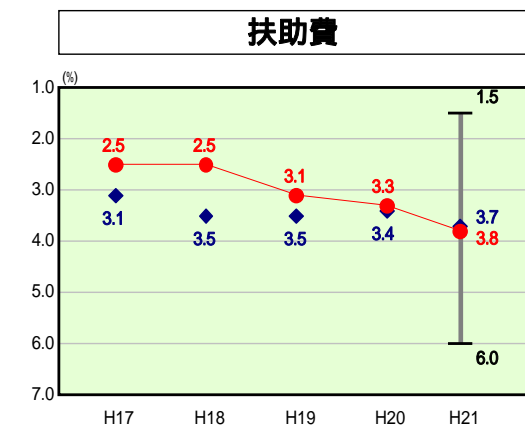
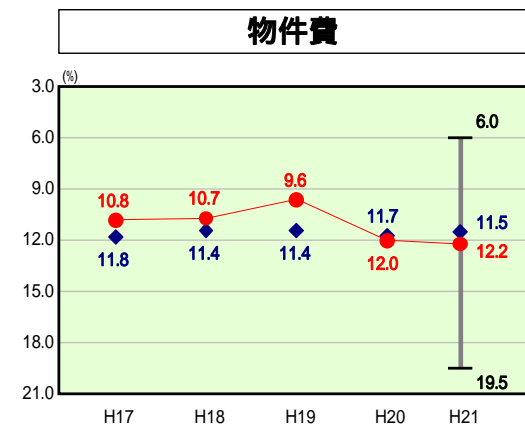
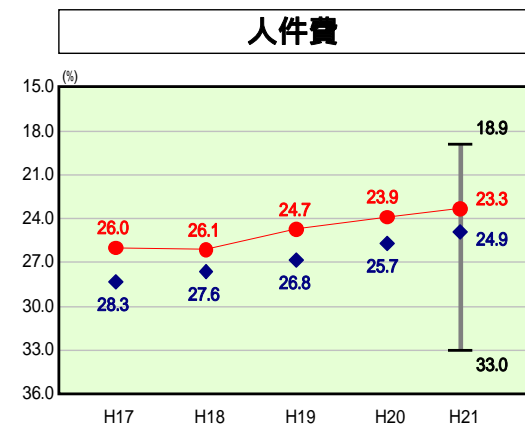
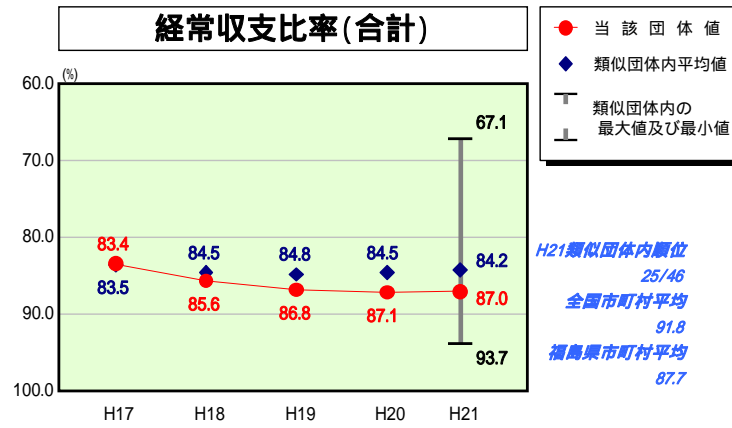
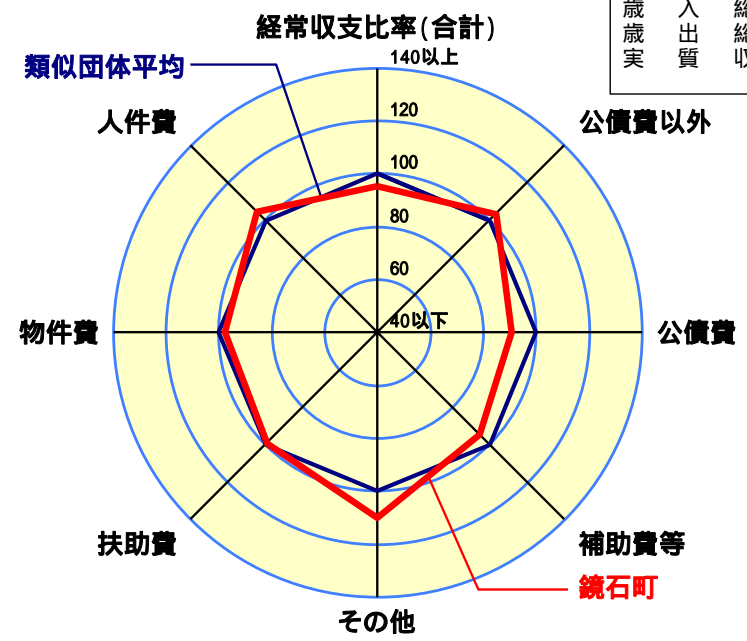


歳出比較分析表(平成21年度普通会計決算)

経常収支比率の分析



| | |
|------|----------------------|
| 人面標準 | 13,031人(H22.3.31現在) |
| 歳入総額 | 3,125,020千円 |
| 歳出総額 | 4,624,003千円 |
| 実質収支 | 1,498,983千円 |
| 面積 | 31.25km ² |
| 人口総額 | 4,624,003千円 |
| 歳入総額 | 4,418,923千円 |
| 歳出総額 | 112,132千円 |



- 本レーダーチャートは、当該団体と類似団体平均値より算出した偏差値をもとにチャート化したものである。(偏差値は平均を100としている。)
- 当該団体の八角形が平均値の八角形より外側にあるほど、歳出抑制等により財政構造に弾力性があることを示している。
- 類似団体とは、人口および産業構造等により全国の市町村を35のグループに分類した結果、当該団体と同じグループに属する団体を言う。

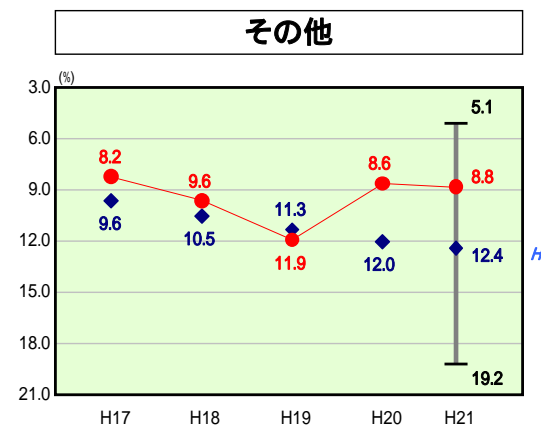
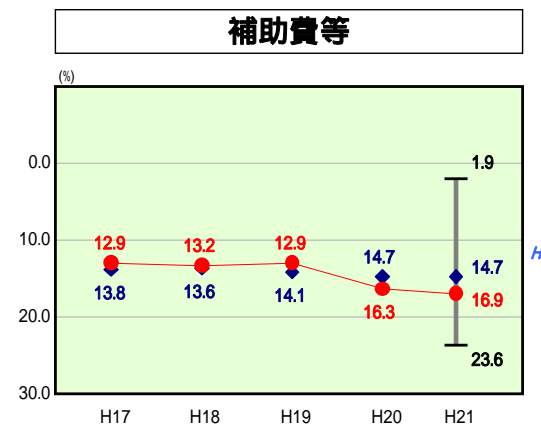
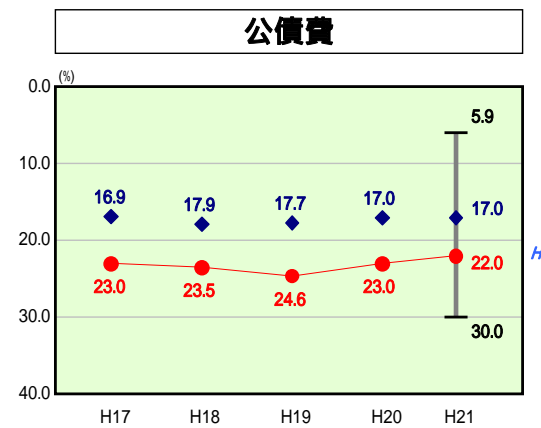
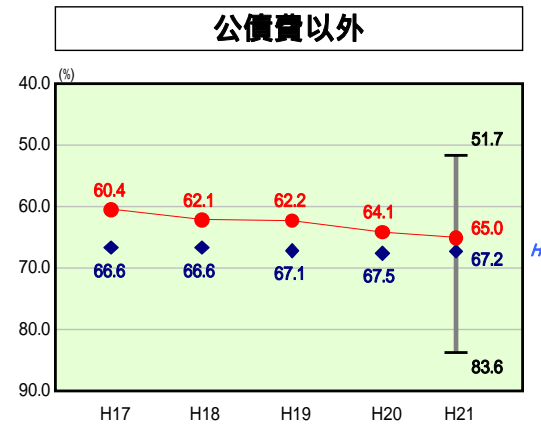
分析欄

経常収支比率：平成21年度決算において87.0%(臨時財政対策債を含まない数値は94.6%)となり平成20年度に対して0.1ポイント改善したものの類似団体を上回る高い数値を示した。今後は86.4%(平成22年度)、85.5%(平成23年度)と推移していく見通しであり、大きな改善は期待出来ない。大きな要因として、公債費の比率が高いこと、社会福祉に係る扶助費の増が挙げられる。実質公債費比率同様、公債費の数値改善に努める。

人件費及びそれに準ずる費用：人件費及びそれに準ずる費用(物件費に含まれる臨時職員賃金、公営企業等に対する繰出金のうち人件費相当分等)は、類似団体の平均値を下回り高い健全度を示した。行財政改革による人件費の抑制が大きな要因となっている。

公債費及び公債費に順ずる経費：平成21年度決算において21.5%となり、昨年度(21.8%)と比較し改善したものの、引き続き類似団体の平均値を上回る高い数値を示した。今後更に改善していく見込ではあるが、既往債及び公共下水道事業に係る企業債の償還等により実質公債費の改善は鈍い状況にある。比率改善の方策として平成21年度に繰上償還を実施し、また平成23年度においては繰上償還を当初予算に計上した。今後も引き続き可能な限りの繰上償還を行う。なお、今後取り組まなければならない事業については、公債費負担適正化計画及び市町村財政計画を踏まえ、地方債制度の動向を見極めながら可能な範囲で実施し、公債費等の数値改善に努める。

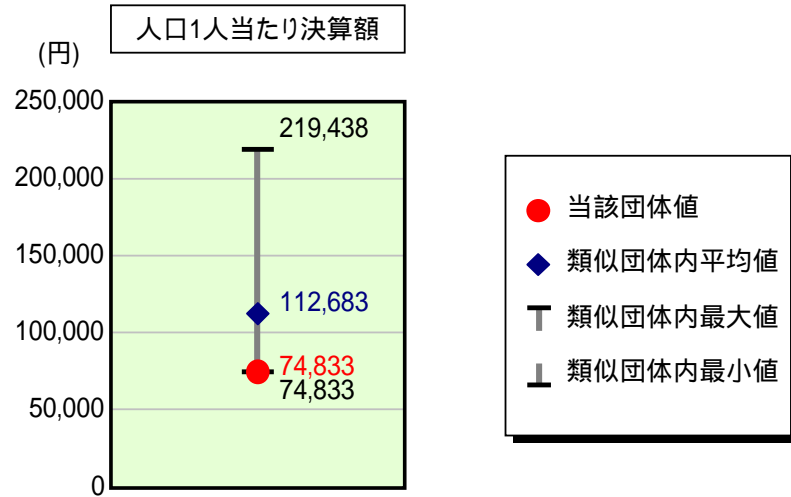
普通建設事業費：普通建設事業費は、地域活性化交付金等による事業により平成21年度から増額に転じているがこれは一時的なものである。町の財政状況は厳しく、実質公債費比率が21.5%と高い数値を示していること、また、今後はハード事業からソフト事業へシフトされていくと考えられ、抑制することが困難な福祉等のソフト事業に対して、ハード事業である建設事業は抑制又は厳選して実施して行く必要がある。



歳出比較分析表(平成21年度普通会計決算)

福島県 鏡石町

人件費及び人件費に準ずる費用の分析



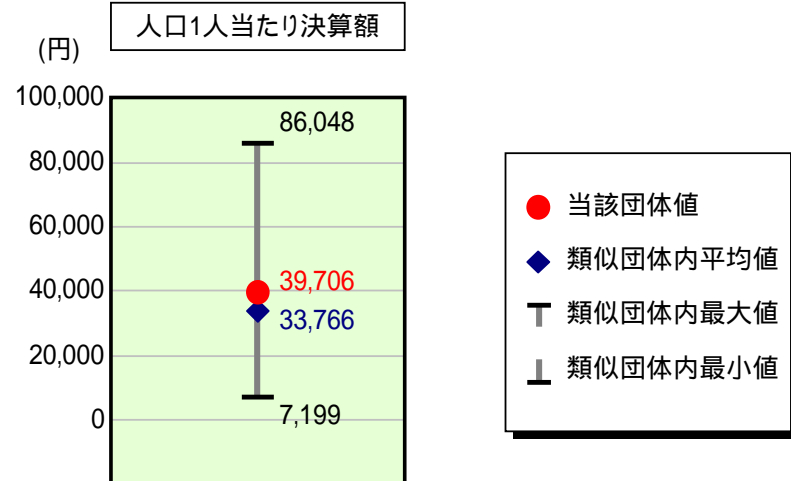
人件費及び人件費に準ずる費用

| | 当該団体決算額 (千円) | 人口1人当たり決算額 | | 対比(%) |
|-------------------------------|-----------------|------------|-----------|-------|
| | | 当該団体(円) | 類似団体平均(円) | |
| 人件費 | 795,943 | 61,081 | 89,899 | 32.1 |
| 賃金(物件費) | 47,684 | 3,659 | 7,605 | 51.9 |
| 一部事務組合負担金(補助費等) | 165,133 | 12,672 | 15,443 | 17.9 |
| 公営企業(法適)等に対する繰出し(補助費等) | - | - | 1,737 | - |
| 公営企業(法適)等に対する繰出し(投資及び出資金・貸付金) | - | - | - | - |
| 公営企業(法非適)等に対する繰出し(繰出金) | 41,562 | 3,189 | 4,966 | 35.8 |
| 事業費支弁に係る職員の人件費(投資的経費) | 5,410 | 415 | 2,301 | 82.0 |
| 退職金 | 80,584 | 6,184 | 9,268 | 33.3 |
| 合計 | 975,148 | 74,833 | 112,683 | 33.6 |

参考

| | 当該団体 | 類似団体平均 | 対比(差引) |
|-------------------|------|--------|--------|
| 人口1,000人当たり職員数(人) | 6.45 | 10.30 | 3.85 |
| ラスパイレス指数 | 98.6 | 95.0 | 3.6 |

公債費及び公債費に準ずる費用の分析

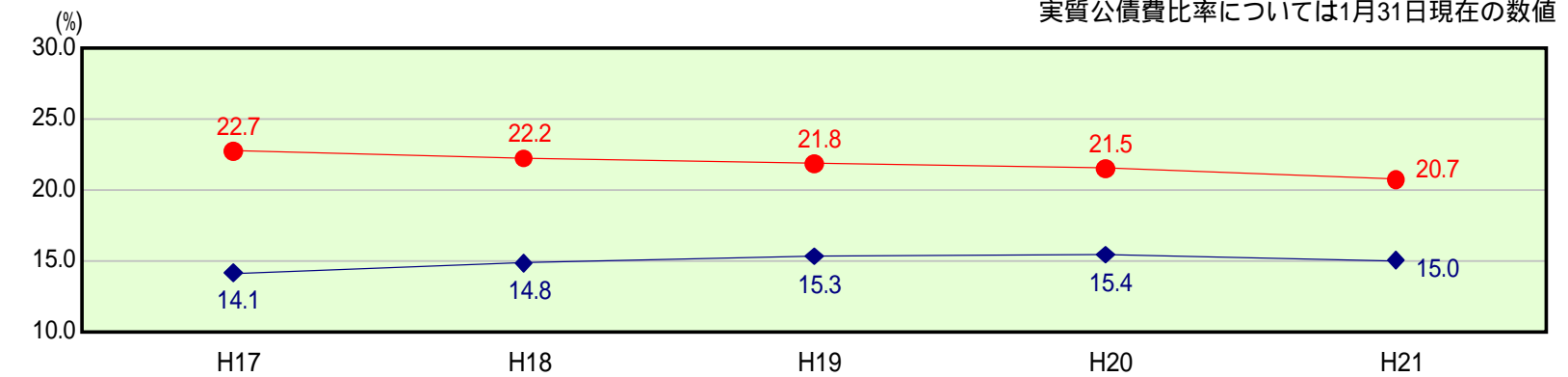


公債費及び公債費に準ずる費用(実質公債費比率の構成要素)

1月31日現在の数値

| | 当該団体決算額 (千円) | 人口1人当たり決算額 | | 対比(%) |
|--|-----------------|------------|-----------|-------|
| | | 当該団体(円) | 類似団体平均(円) | |
| 元利償還金の額 (繰上償還額等を除く) | 698,333 | 53,590 | 58,210 | 7.9 |
| 積立不足額を考慮して算定した額 | - | - | - | - |
| 満期一括償還地方債の一年当たりの元金償還金に相当するもの (年度割相当額) | - | - | 25 | - |
| 公営企業債の償還の財源に充てたと認められる繰入金 | 157,900 | 12,117 | 16,827 | 28.0 |
| 一部事務組合等の起こした地方債に充てたと認められる補助金又は負担金に充当する一般財源等額 | 25,594 | 1,964 | 8,012 | 75.5 |
| 債務負担行為に基づく支出のうち公債費に準ずるものに充当する一般財源等額 | 36,196 | 2,778 | 1,852 | 50.0 |
| 一時借入金利子 (同一団体における会計間の現金運用に係る利子は除く) | - | - | 17 | - |
| 特定財源の額 | 14,982 | 1,150 | 2,990 | 61.5 |
| 地方債に係る元利償還金及び準元利償還金に要する経費として普通交付税の額の算定に用いる基準財政需要額に算入された額 | 385,627 | 29,593 | 48,187 | 38.6 |
| 合計 | 517,414 | 39,706 | 33,766 | 17.6 |

参考 実質公債費比率及び起債制限比率の推移

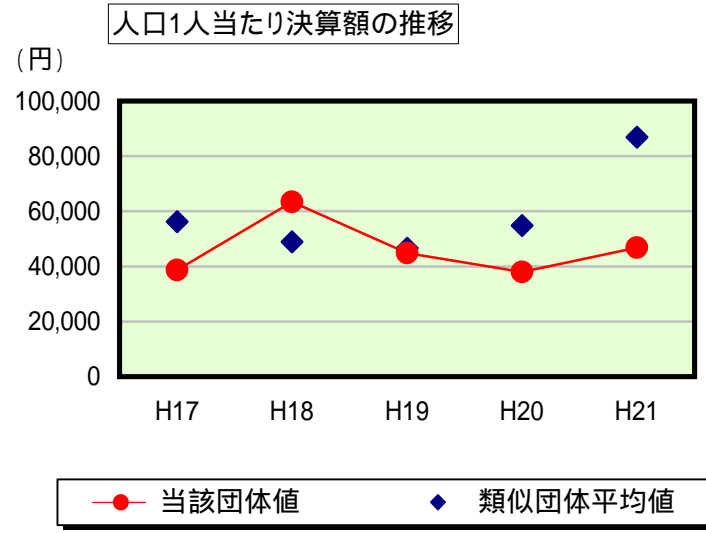


実質公債費比率については1月31日現在の数値

● 実質公債費比率
◆ 起債制限比率

歳出比較分析表(平成21年度普通会計決算)

普通建設事業費の分析



普通建設事業費

| | 当該団体決算額 (千円) | 人口1人当たり決算額 | | | | |
|---------|-----------------|------------|------------|-----------|------------|-----------|
| | | 当該団体(円) | 増減率(%) (A) | 類似団体平均(円) | 増減率(%) (B) | (A) - (B) |
| H17 | 502,183 | 38,635 | 31.6 | 56,261 | 37.6 | 69.2 |
| うち単独分 | 322,020 | 24,775 | 17.1 | 37,300 | 29.7 | 46.8 |
| H18 | 824,042 | 63,471 | 64.3 | 48,871 | 13.1 | 77.4 |
| うち単独分 | 422,478 | 32,541 | 31.3 | 30,756 | 17.5 | 48.8 |
| H19 | 580,582 | 44,843 | 29.3 | 46,517 | 4.8 | 24.5 |
| うち単独分 | 403,173 | 31,140 | 4.3 | 26,777 | 12.9 | 8.6 |
| H20 | 493,404 | 37,937 | 15.4 | 54,836 | 17.9 | 33.3 |
| うち単独分 | 401,502 | 30,871 | 0.9 | 30,795 | 15.0 | 15.9 |
| H21 | 610,309 | 46,835 | 23.5 | 86,910 | 58.5 | 35.0 |
| うち単独分 | 519,871 | 39,895 | 29.2 | 50,891 | 65.3 | 36.1 |
| 過去5年間平均 | 602,104 | 46,344 | 14.9 | 58,679 | 4.2 | 10.7 |
| うち単独分 | 413,809 | 31,844 | 14.5 | 35,304 | 4.0 | 10.5 |