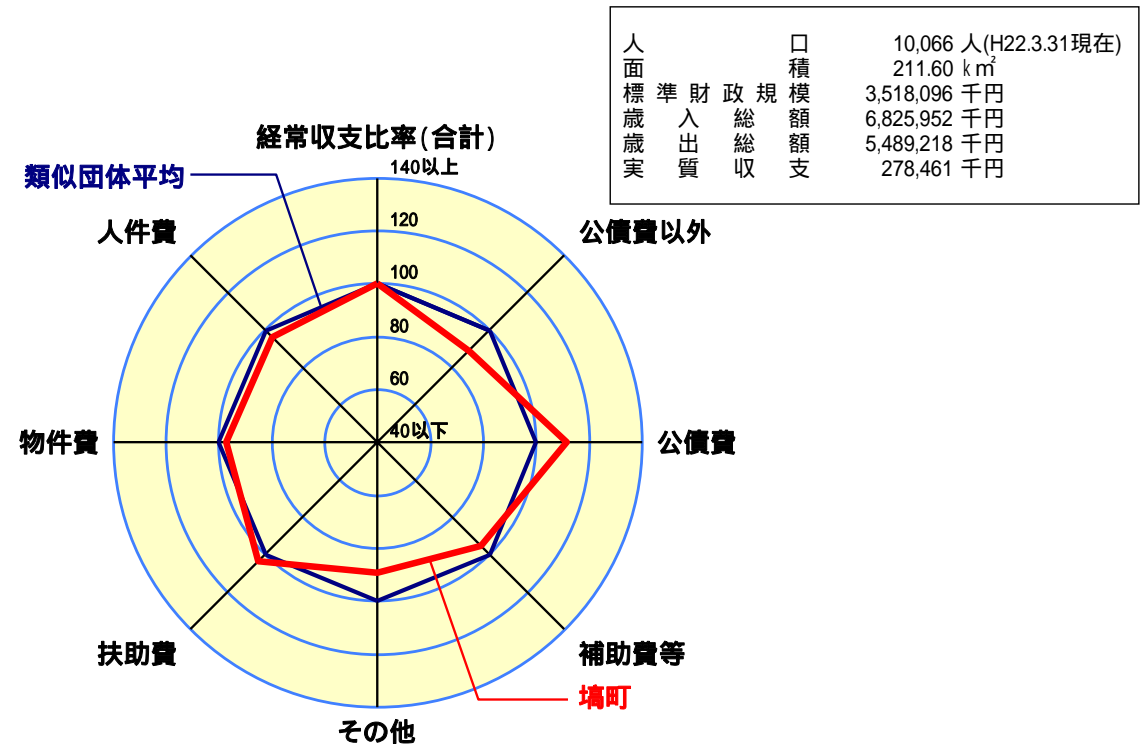
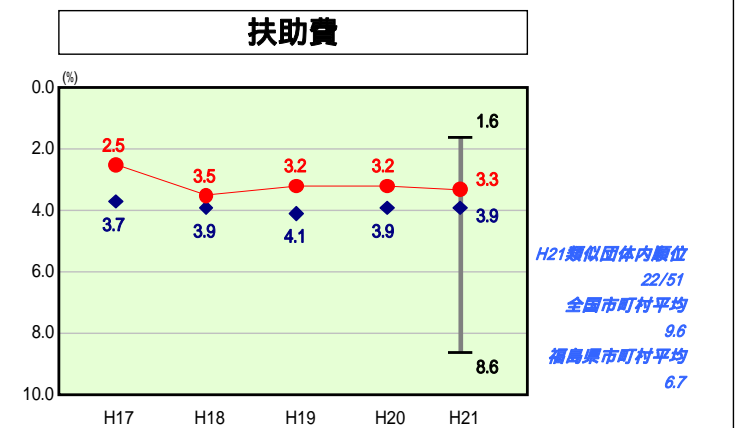
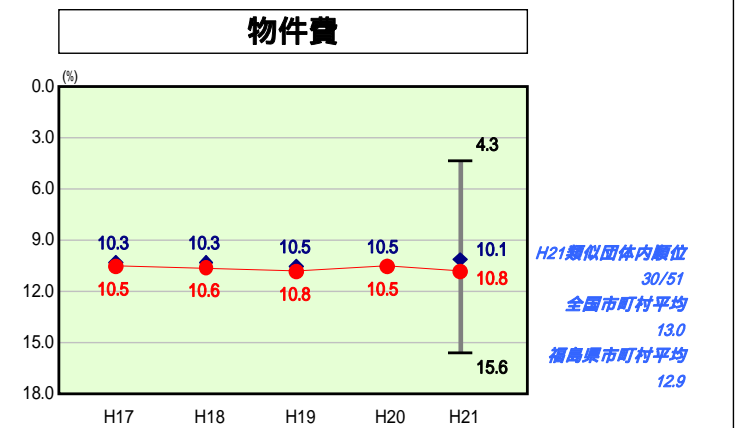
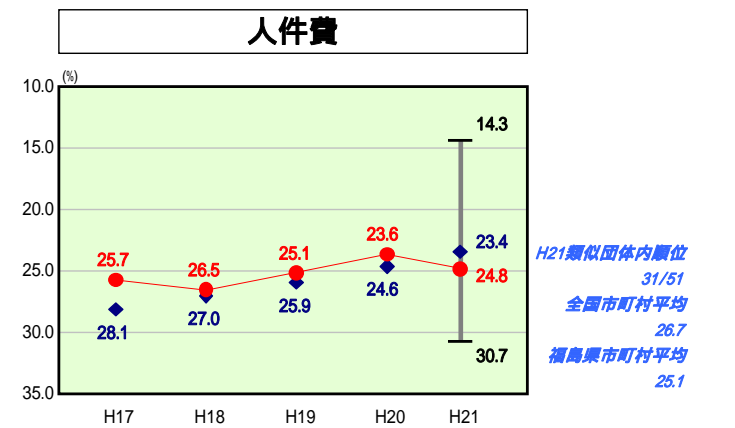
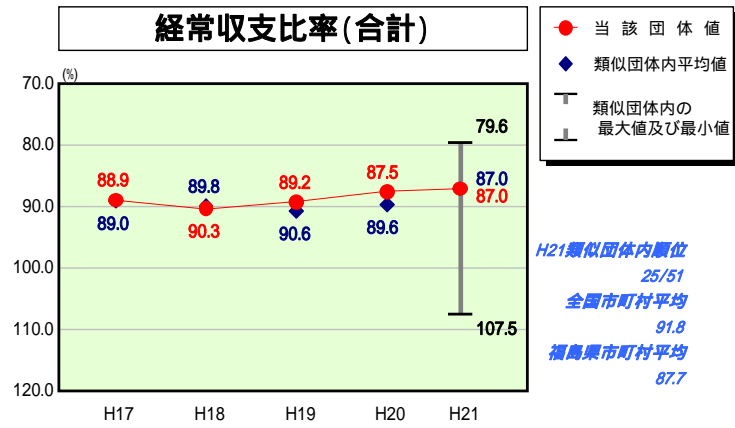
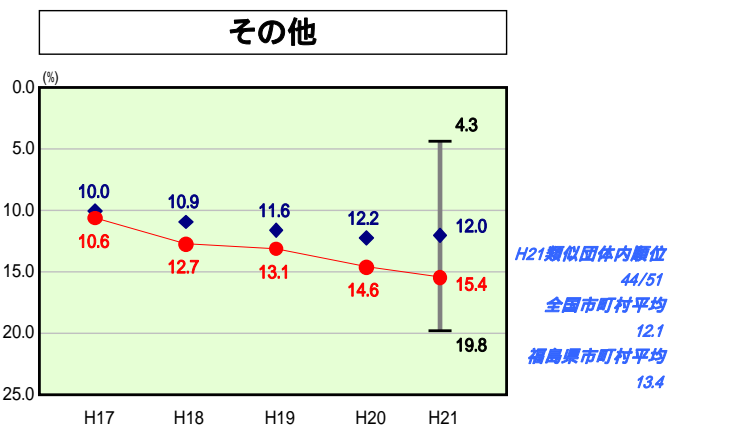
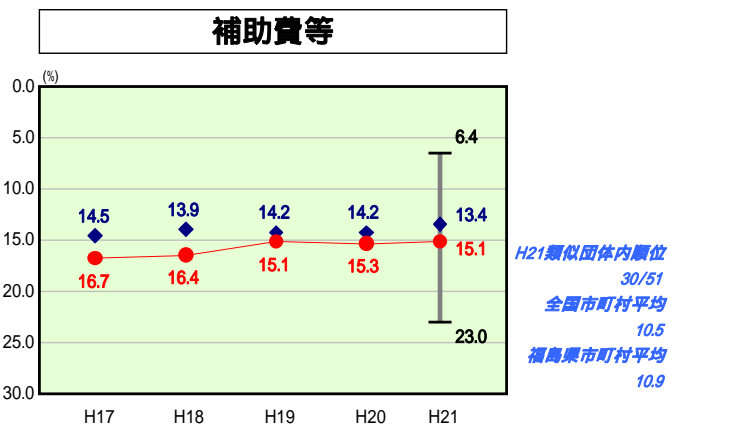
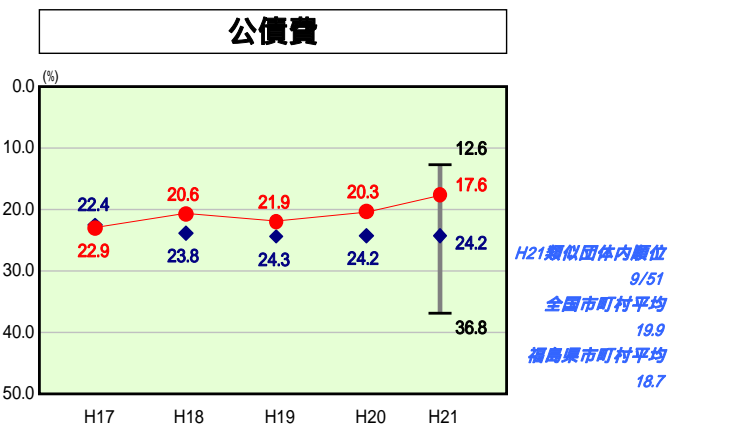
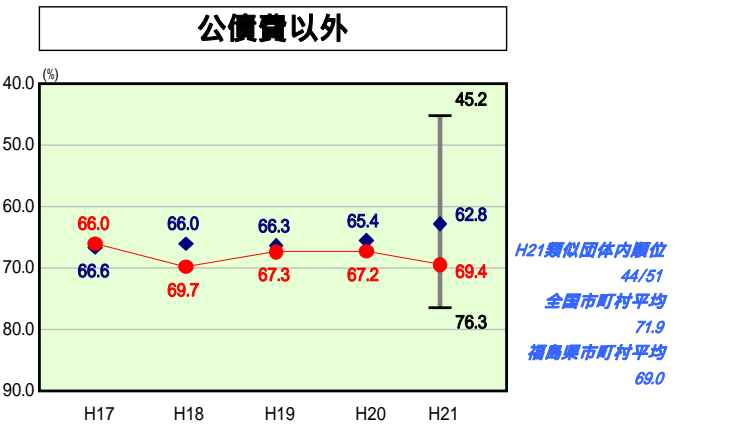


# 歳出比較分析表(平成21年度普通会計決算)

## 経常収支比率の分析



人口	10,066 人(H22.3.31現在)
面積	211.60 km <sup>2</sup>
標準財政規模	3,518,096 千円
歳入総額	6,825,952 千円
歳出総額	5,489,218 千円
実収支	278,461 千円



- 本レーダーチャートは、当該団体と類似団体平均値より算出した偏差値をもとにチャート化したものである。(偏差値は平均を100としている。)
- 当該団体の八角形が平均値の八角形より外側にあるほど、歳出抑制等により財政構造に弾力性があることを示している。
- 類似団体とは、人口および産業構造等により全国の市町村を35のグループに分類した結果、当該団体と同じグループに属する団体を言う。

**分析欄**

**経常収支比率**  
 平成9年に「財政健全化計画」を策定し、財政健全化に努めてきたため、経常収支比率は類似団体を下回って推移してきた。しかしながら、三位一体改革による国庫補助金の縮減等により、歳出に占める経常的な支出のウェイトが高まり、比率は高い傾向にある。当面、90%を超えないような財政運営に努める。

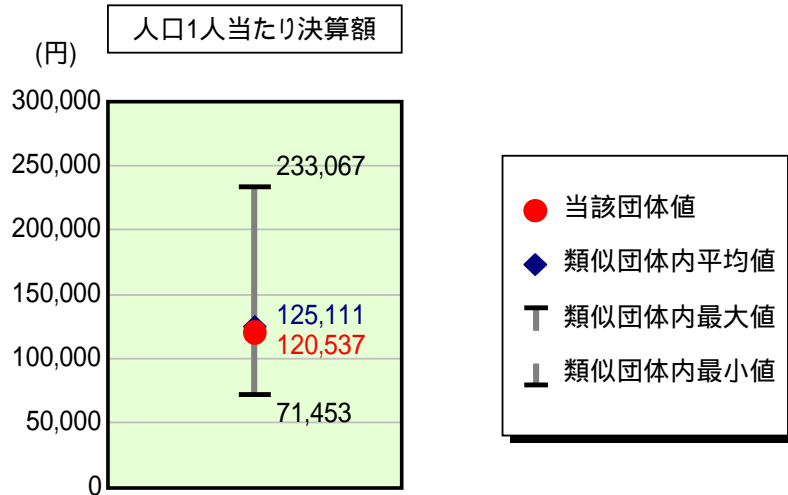
**人件費及び人件費に準ずる費用の分析**  
 他団体と比較して早い段階から施設職員を中心に、退職不補充により職員数の削減を進めてきたため、類似団体を大きく下回って推移してきた。その過程で、高齢職員の比率が高くなり、ラスパイレス指数を押し上げる原因となっている。

**公債費及び公債費に準ずる費用の分析**  
 過疎の指定を受け、普通建設事業費財源の多くを過疎対策事業債に依存している状況である。大規模プロジェクトであった湯遊ランドYUJIMATA整備事業に係る償還ピークを過ぎたことで、近年は比率が低下傾向にある。

# 歳出比較分析表(平成21年度普通会計決算)

福島県 塙町

## 人件費及び人件費に準ずる費用の分析



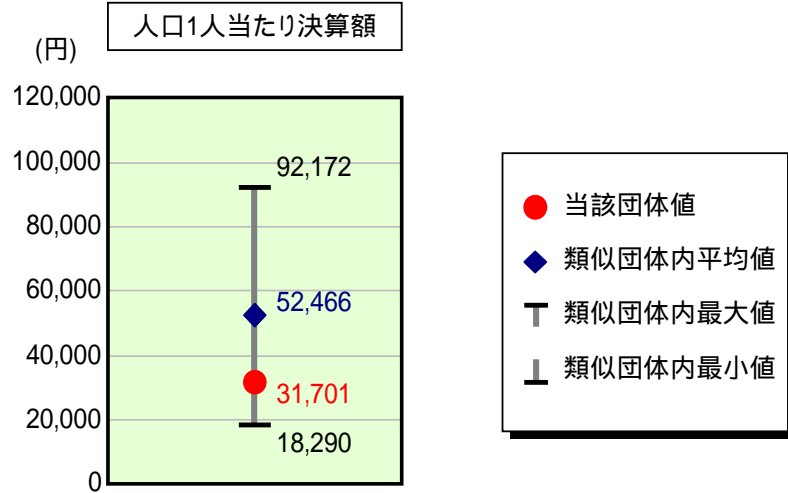
### 人件費及び人件費に準ずる費用

	当該団体決算額 (千円)	人口1人当たり決算額		対比(%)
		当該団体(円)	類似団体平均(円)	
人件費	932,197	92,608	102,936	10.0
賃金(物件費)	104,898	10,421	7,762	34.3
一部事務組合負担金(補助費等)	163,861	16,279	18,357	11.3
公営企業(法適)等に対する繰出し(補助費等)	-	-	1,092	-
公営企業(法適)等に対する繰出し(投資及び出資金・貸付金)	-	-	-	-
公営企業(法非適)等に対する繰出し(繰出金)	92,386	9,178	5,170	77.5
事業費支弁に係る職員の人件費(投資的経費)	13,776	1,369	2,717	49.6
退職金	93,793	9,318	12,922	27.9
合計	1,213,325	120,537	125,111	3.7

### 参考

	当該団体	類似団体平均	対比(差引)
人口1,000人当たり職員数(人)	9.14	11.54	2.40
ラスパイレス指数	98.1	93.8	4.3

## 公債費及び公債費に準ずる費用の分析



### 公債費及び公債費に準ずる費用(実質公債費比率の構成要素)

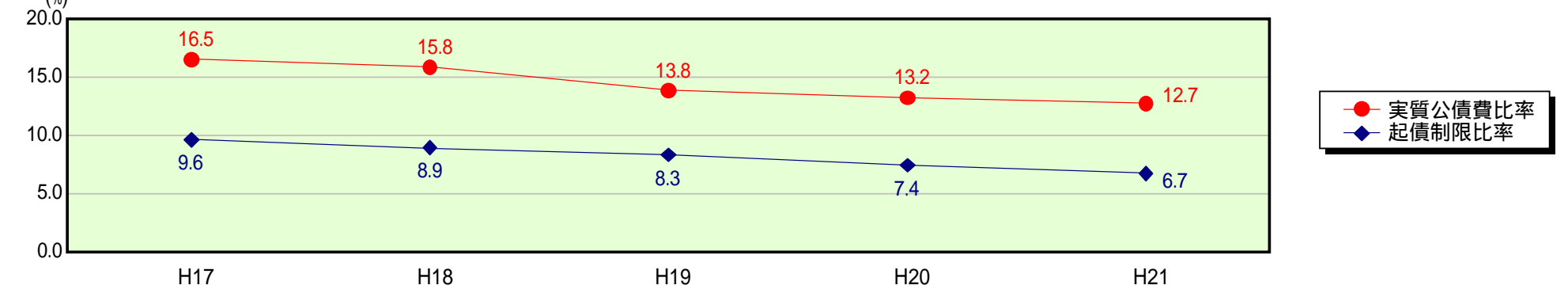
1月31日現在の数値

	当該団体決算額 (千円)	人口1人当たり決算額		対比(%)
		当該団体(円)	類似団体平均(円)	
元利償還金の額 (繰上償還額等を除く)	676,728	67,229	102,554	34.4
積立不足額を考慮して算定した額	-	-	-	-
満期一括償還地方債の一年当たりの元金償還金に相当するもの (年度割相当額)	-	-	-	-
公営企業債の償還の財源に充てたと認められる繰入金	179,001	17,783	20,221	12.1
一部事務組合等の起こした地方債に充てたと認められる補助金又は負担金に充当する一般財源等額	119,696	11,891	5,878	102.3
債務負担行為に基づく支出のうち公債費に準ずるものに充当する一般財源等額	9,925	986	3,312	70.2
一時借入金利子 (同一団体における会計間の現金運用に係る利子は除く)	7	1	32	96.9
特定財源の額	44,617	4,432	4,778	7.2
地方債に係る元利償還金及び準元利償還金に要する経費として普通交付税の額の算定に用いる基準財政需要額に算入された額	621,638	61,756	74,754	17.4
合計	319,102	31,701	52,466	39.6

### 参考 実質公債費比率及び起債制限比率の推移

(%)

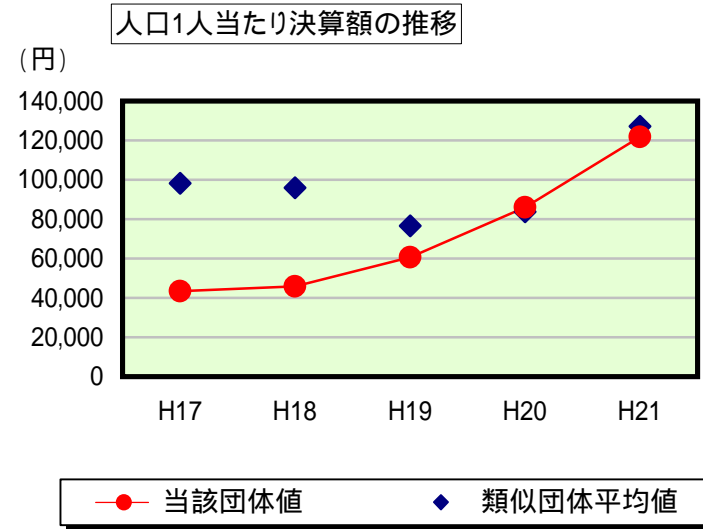
実質公債費比率については1月31日現在の数値



# 歳出比較分析表(平成21年度普通会計決算)

福島県 塙町

## 普通建設事業費の分析



## 普通建設事業費

	当該団体決算額 (千円)	人口1人当たり決算額				
		当該団体(円)	増減率(%) (A)	類似団体平均(円)	増減率(%) (B)	(A) - (B)
H17	466,734	43,453	30.7	98,270	8.9	39.6
うち単独分	412,498	38,404	29.8	53,547	0.9	30.7
H18	484,383	45,887	5.6	95,963	2.3	7.9
うち単独分	442,847	41,952	9.2	51,372	4.1	13.3
H19	626,981	60,584	32.0	76,581	20.2	52.2
うち単独分	539,803	52,160	24.3	43,275	15.8	40.1
H20	878,908	86,049	42.0	83,771	9.4	32.6
うち単独分	674,670	66,053	26.6	41,478	4.2	30.8
H21	1,226,009	121,797	41.5	127,151	51.8	10.3
うち単独分	451,276	44,832	32.1	72,559	74.9	107.0
過去5年間平均	736,603	71,554	18.1	96,347	9.5	8.6
うち単独分	504,219	48,680	0.4	52,446	10.3	10.7