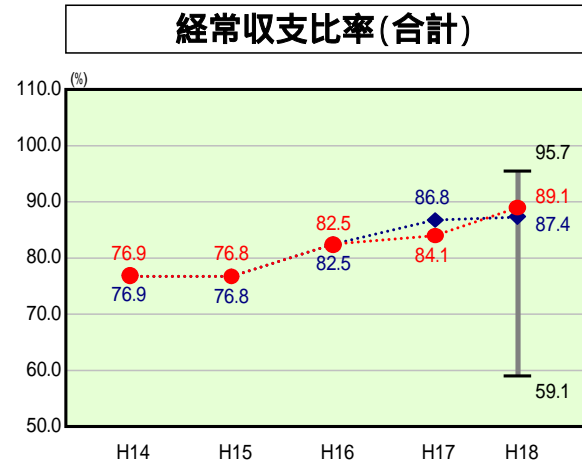


歳出比較分析表(平成18年度普通会計決算)

福島県 郡山市

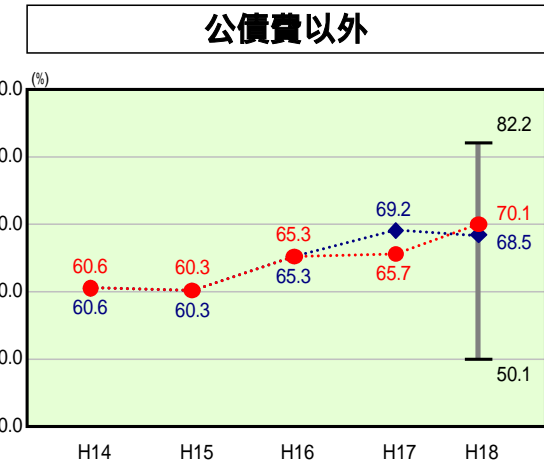
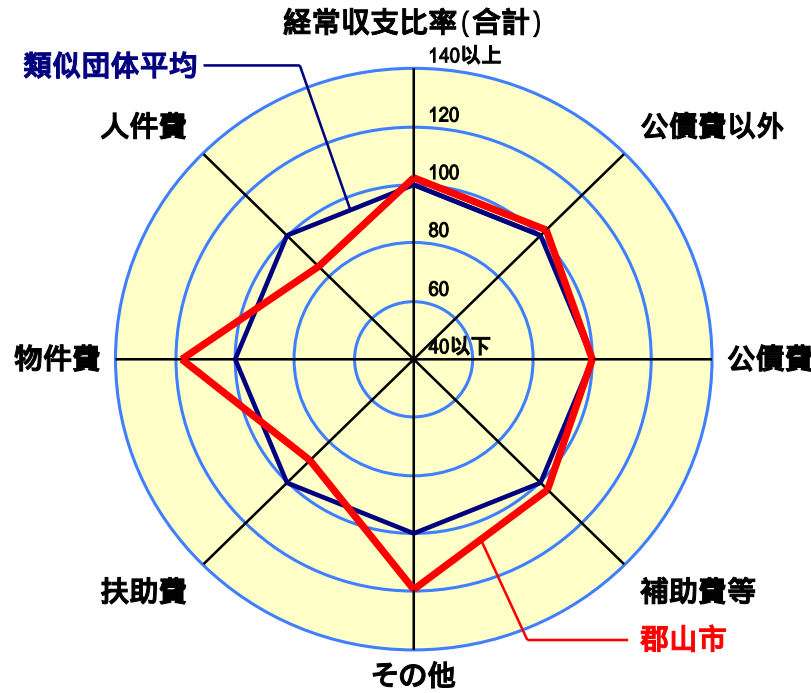
経常収支比率の分析



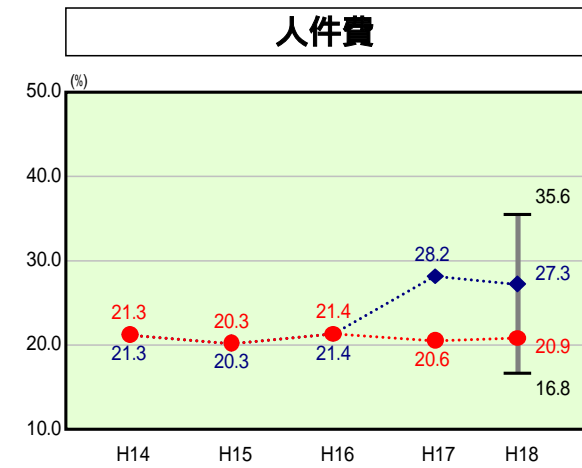
当該団体値 ●
類似団体内平均値 ◆
類似団体内最大値 ▮
類似団体内最小値 ▮

人口	334,224人(H19.3.31現在)
面積	757.06 km ²
歳入総額	100,397,413千円
歳出総額	97,249,060千円
実質収支	2,680,692千円

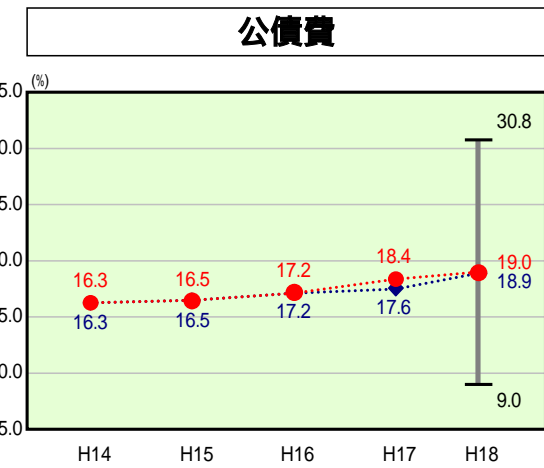
H18類似団体内順位 21/37
全国市町村平均 90.3
福島県市町村平均 87.9



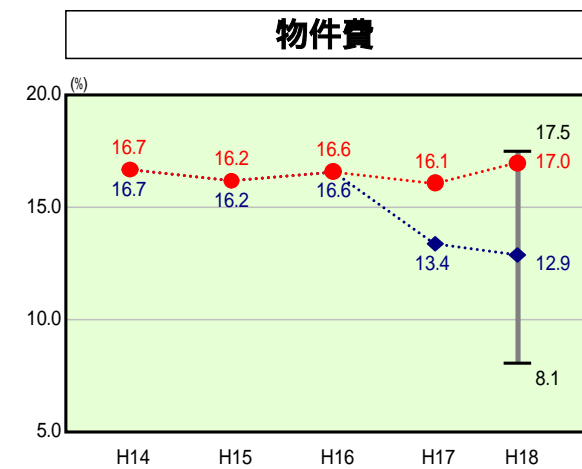
H18類似団体内順位 26/37
全国市町村平均 70.5
福島県市町村平均 68.5



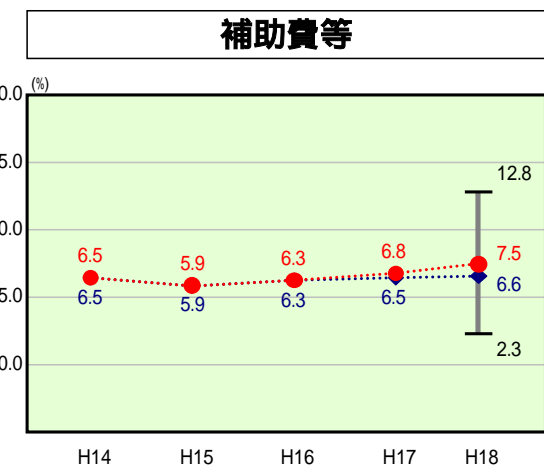
H18類似団体内順位 4/37
全国市町村平均 28.2
福島県市町村平均 27.2



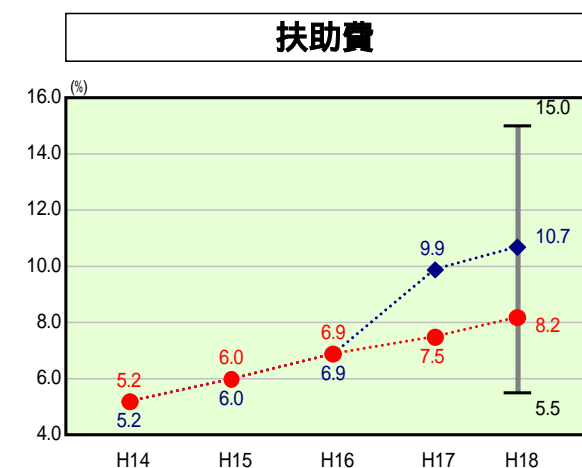
H18類似団体内順位 17/37
全国市町村平均 19.8
福島県市町村平均 19.4



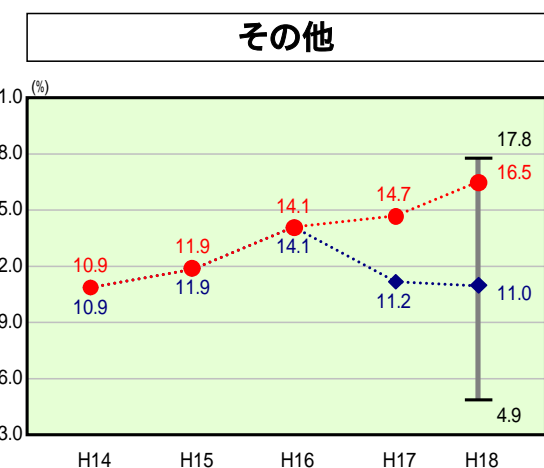
H18類似団体内順位 33/37
全国市町村平均 12.9
福島県市町村平均 13.0



H18類似団体内順位 25/37
全国市町村平均 10.2
福島県市町村平均 9.8



H18類似団体内順位 4/37
全国市町村平均 8.6
福島県市町村平均 6.3



H18類似団体内順位 35/37
全国市町村平均 10.6
福島県市町村平均 12.2

- 本レーダーチャートは、当該団体と類似団体平均値より算出した偏差値をもとにチャート化したものである。(偏差値は平均を100としている。)
- 当該団体の八角形が平均値の八角形より内側にあるほど、歳出抑制等により財政構造に弾力性があることを示している。
- 類似団体とは、人口および産業構造等により全国の市町村を35のグループに分類した結果、当該団体と同じグループに属する団体を言う。

分析欄

経常収支比率: 恒常的な扶助費の増や特別会計への基準内繰出金の増加により、対前年度比より5.0ポイント上昇した。今後、民間委託、指定管理者制度の拡大等やすべての事務事業の徹底した経費の節減と見直しを推進し、現状の水準を維持するよう努めていく。

人件費及び人件費に準ずる費用: 類似団体や全国市町村及び県内市町村と比較すると、人件費に係る経常収支比率は低くなっており、要因としては技能労務職の退職不補充を中心として、事務事業の一層の見直し、計画的な民間への業務委託の実施、さらに指定管理者制度の活用などによるものであり、今後においても引き続き集中改革プランに基づき、適正な定員管理に努めるなど人件費の抑制に取り組んでいく。

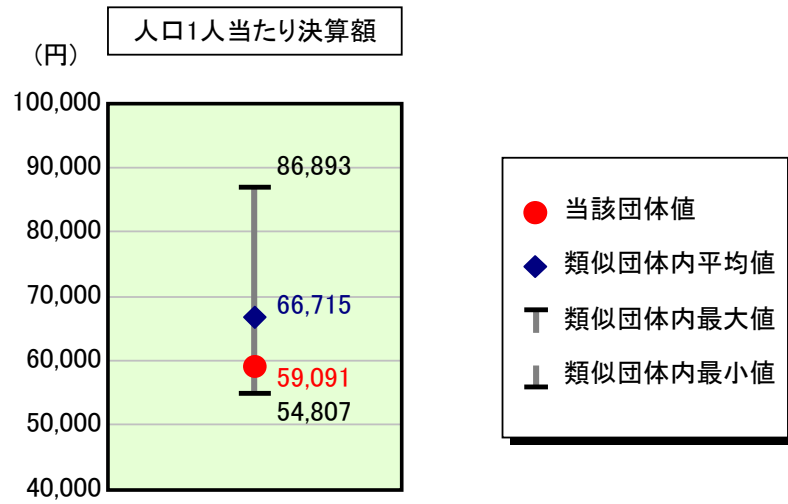
公債費及び公債費に準ずる費用: 普通会計における償還は平成19年度をピークに減少する見込みであり、公債費充当一般財源等額も類似団体平均を下回っている。しかし、過去の大型プロジェクトや下水道整備事業の償還が開始され、その財源となる普通会計からの繰入金が増加傾向にあり、総額での1人当たりの決算額は類似団体平均を上回っている。今後は、国の財政措置が見込める起債の活用や高利債の借換え、繰上償還を積極的に推進し、一定の水準が保てるよう努めていく。

普通建設事業費: 過去5年間の推移をみると、平成17年度のみが増額となっているが、これは医療介護病院や中田ふれあいセンターの建設など身近な市民サービス向上のために要した経費である。今後は、特定財源の活用に配慮しながら、重要性・緊急性の高い建設事業の推進に努めていく。

歳出比較分析表(平成18年度普通会計決算)

福島県 郡山市

人件費及び人件費に準ずる費用の分析



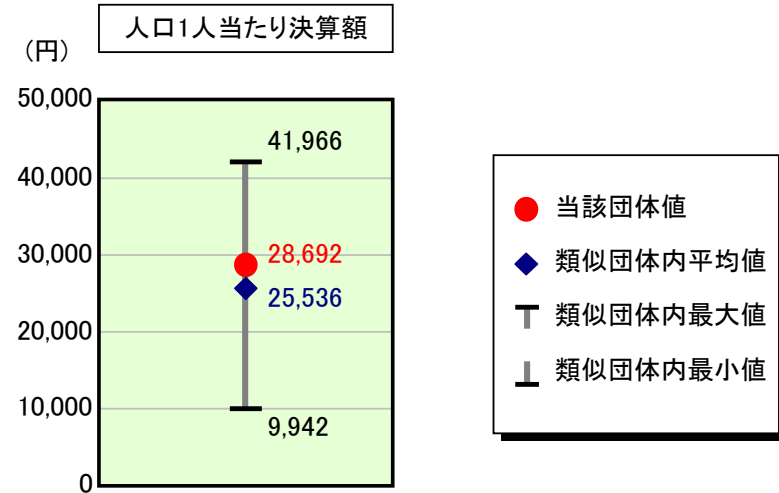
人件費及び人件費に準ずる費用

	当該団体決算額 (千円)	人口1人当たり決算額		対比(%)
		当該団体(円)	類似団体平均(円)	
人件費	15,713,360	47,014	66,680	29.5
賃金(物件費)	1,421,873	4,254	2,130	99.7
一部事務組合負担金(補助費等)	2,455,622	7,347	1,126	552.5
公営企業(法適)等に対する繰出し(補助費等)	3,816	11	664	98.3
公営企業(法適)等に対する繰出し(投資及び出資金・貸付金)	-	-	2	-
公営企業(法非適)等に対する繰出し(繰出金)	910,547	2,724	1,936	40.7
事業費支弁に係る職員の人件費(投資的経費)	567,169	1,697	1,453	16.8
退職金	1,322,691	3,957	7,276	45.6
合計	19,749,696	59,091	66,715	11.4

参考

	当該団体	類似団体平均	対比(差引)
人口1,000人当たり職員数(人)	5.49	6.90	1.41
ラスパイレス指数	100.8	100.1	0.7

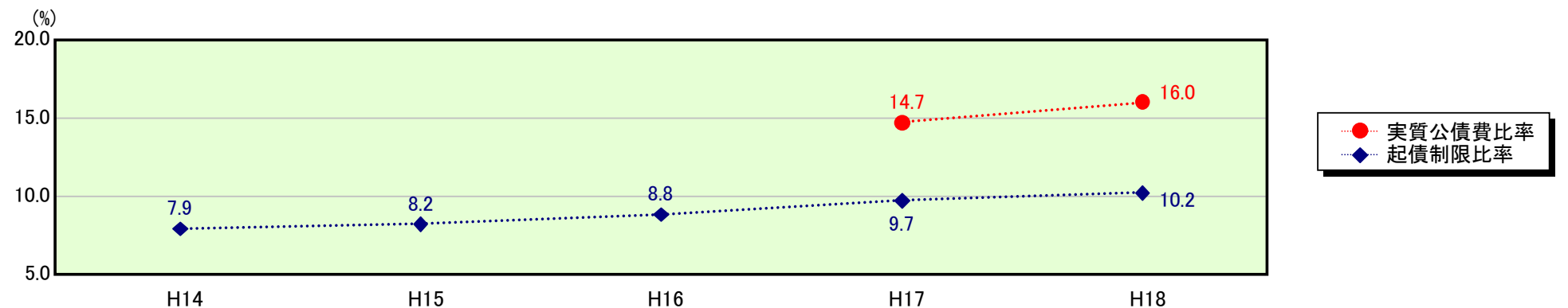
公債費及び公債費に準ずる費用の分析



公債費及び公債費に準ずる費用(実質公債費比率の構成要素)

	当該団体決算額 (千円)	人口1人当たり決算額		対比(%)
		当該団体(円)	類似団体平均(円)	
公債費充当一般財源等額 (繰上償還額及び満期一括償還地方債の元金に係る分を除く。)	12,791,436	38,272	40,676	5.9
満期一括償還地方債の一年当たりの元金償還金に相当するもの (年度割相当額)等	-	-	61	-
公営企業債の償還の財源に充てたと認められる繰入金	5,634,900	16,860	12,112	39.2
一部事務組合等の起こした地方債に充てたと認められる補助金又は負担金に充当する一般財源等額	122,188	366	537	31.8
債務負担行為に基づく支出のうち公債費に準ずるものに充当する一般財源等額	902,990	2,702	1,385	95.1
一時借入金利息 (同一団体における会計間の現金運用に係る利息は除く)	-	-	11	-
地方債に係る元利償還金及び準元利償還金に要する経費として普通交付税の額の算定に用いる基準財政需要額に算入された額	9,861,929	29,507	29,247	0.9
合計	9,589,585	28,692	25,536	12.4

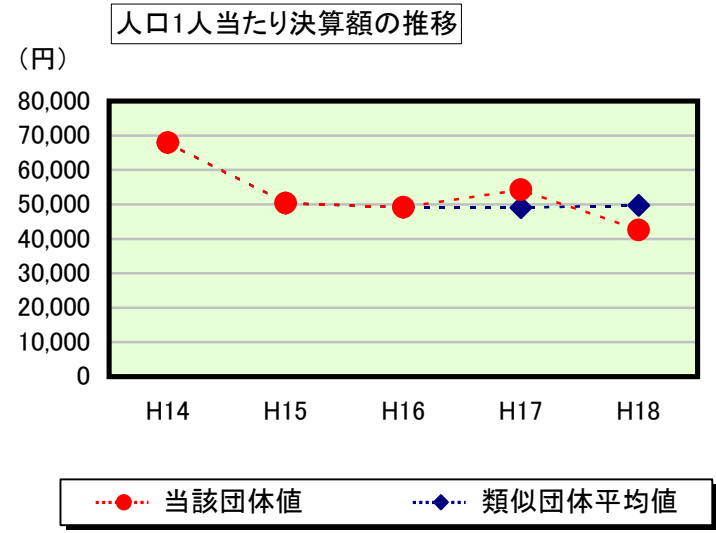
※参考 実質公債費比率及び起債制限比率の推移



歳出比較分析表(平成18年度普通会計決算)

福島県 郡山市

普通建設事業費の分析



普通建設事業費

	当該団体決算額 (千円)	人口1人当たり決算額				
		当該団体(円)	増減率(%) (A)	類似団体平均(円)	増減率(%) (B)	(A) - (B)
H14	22,527,124	67,934	15.5	67,934	16.4	0.9
うち単独分	13,395,753	40,397	28.0	40,397	32.5	4.5
H15	16,767,861	50,322	25.9	50,322	25.9	0.0
うち単独分	12,218,088	36,668	9.2	36,668	9.2	0.0
H16	16,395,737	49,153	2.3	49,153	2.3	0.0
うち単独分	11,453,708	34,337	6.4	34,337	6.4	0.0
H17	18,175,063	54,293	10.5	49,058	0.2	10.7
うち単独分	12,178,886	36,381	6.0	32,327	5.9	11.9
H18	14,223,214	42,556	21.6	49,738	1.4	23.0
うち単独分	8,678,197	25,965	28.6	31,851	1.5	27.1
過去5年間平均	17,617,800	52,852	11.0	53,241	8.7	2.3
うち単独分	11,584,926	34,750	13.2	35,116	11.1	2.1