

令和3年

相馬港統計年報

福島県相馬港湾建設事務所

* 本書を利用される皆様へ

- 1 この年報は、統計法（平成19年5月23日法律第53号）第9条による基幹統計調査の承認を受けた「港湾調査」として、同法第18条の規定により定められた港湾調査規則（昭和26年運輸省令第13号）により、令和3年1月から同年12月までの1年間に相馬港に入港した船舶、海上出入貨物及び港湾施設の利用状況について調査した結果をまとめたものです。
- 2 調査対象船舶は、積載貨物、乗客の有無にかかわらず、総トン数5トン以上の入港船舶（調査水域に入った船舶）について調査しています。
- 3 調査貨物は、船舶によって相馬港と他の港湾等との間で輸送された貨物とし、当該出入貨物が港湾施設において荷役された時点を調査対象としています。
- 4 海上出入貨物は、原則として「フレート・トン」により調査しています。すなわち、容積は1.133 m³（40立方フィート）、重量は1,000kgをもって1トンとし、容積又は重量のうちいずれか大きい数値をもって計算（小数点以下第1位を四捨五入）しています。ただし、商慣習に従っている貨物は、その慣習に従って計算されており、例えば、油類は1,000 ㎘、原木は0.835 m³（3石）を1トンとしています。
- 5 外国貿易（輸出・輸入）貨物とは、直接外国の港と取引のあった出入貨物のことで、国内の他の港湾で積換えて外国の港へ輸送されるもの又は国内の港を経由（陸揚げされたもの又は通関手続をしたもの）して外国から輸送されてきたものは内国（移出・移入）貨物として計上します。
- 6 品種分類は、「港湾調査に用いるコード表（令和2年3月国土交通省総合政策局情報管理部交通調査統計課）」により行い、大分類9品種、さらに中分類82品種に分類しています。
- 7 統計表において、端数処理の都合上、構成比の合計が100.0にならない場合がありますので、御了承願います。
- 8 本書についてのお問い合わせは、
福島県相馬港湾建設事務所総務課（港営担当）まで御連絡ください。

〔〒976-0021 福島県相馬市原釜字大津 183 電話 0244-26-7214〕

お願い

本書から抜粋又は新たに資料を作成して利用される場合には、「令和3年相馬港統計年報から抜粋（又は作成）」と資料に明記してくださるようお願いいたします。

目 次

● 相馬港の沿革・歴史	3
● 相馬港の港勢	
1. 入港船舶	8
2. 海上出入貨物	10
第1章 入港船舶	
1. 入港船舶年次推移表	14
2. 入港船舶階級別表	16
3. 入港船舶階級別月次表	18
4. 入港船舶階級別年次推移表	20
第2章 海上出入貨物	
1. 海上出入貨物年次推移表	24
2. 海上出入貨物品種別表	26
3. 海上出入貨物月次表	28
4. 中分類別仕出・仕向地一覧表	29
第3章 施設利用状況	
1. 係留施設別入港船舶月別表	32
2. 係留施設別入港船舶階級別表	34
3. 係留施設別貨物出入状況表	36
4. 給水施設利用状況表	49
品種分類表	50

沿 革

重要港湾「相馬港」は、福島県浜通り北部の相馬市及び新地町に位置し、福島市、仙台市へそれぞれ約50km、東京からは300kmの圏内にある。

相馬港の本格的な整備は、昭和34年に「相馬地方における港湾計画の構想並びにこれに関する経済開発計画」を調査委託し、港湾を基地とした相双地方の総合的な地域開発計画の検討により始まった。

昭和35年1月には地方港湾の指定を受け、名称も「相馬港」と改められた。翌36年から広域経済圏の流通港湾を目指した整備に着手し、昭和45年には、1号ふ頭2,000トン岸壁1バース、物揚場、南防波堤が完成、同年10月には内航商船が初入港し、本格的な港湾として第一歩を踏み出した。昭和49年4月には、広域経済圏への流通港湾としての重要性が認められ、待望の重要港湾に指定された。さらに、近年のエネルギー需要の変化に対応したエネルギー基地としての整備や地域住民に親しまれる環境の整備への要請が高まり、これに対応するため、平成2年を目標年次とした港湾計画の改訂が昭和56年8月港湾審議会第95回計画部会で決定された。

その後もエネルギー港湾として5号ふ頭などの施設整備が着々と進む一方で、昭和63年6月には関税法による開港指定、平成2年1月には無線検疫対象港の指定を受け、外航船舶が直接入港できる国際港となった。

平成23年3月11日に発生した東日本大震災により、相馬港の施設・設備のほとんどが損壊したが、平成27年1月26日に被災した岸壁の復旧が完了し、平成27年5月には3号ふ頭第4岸壁が、平成29年12月には4号ふ頭LNGバースが供用開始、平成30年3月には沖防波堤の災害復旧事業が完了したことにより、復旧・復興に向けた整備はすべて完了している。

今後の相馬港整備の方向として、基本的には、平成25年10月に一部改訂された相馬港港湾計画に基づき港湾機能の充実を図っていくこととしている。特に、相馬福島道路の全線開通等の広域道路ネットワーク網整備による背後圏の拡大により、福島県北部地域及び宮城・山形両県南部地域を含めた経済圏への物資流通の拠点港として、コンテナ荷役機能に重点を置いた港湾整備を進めるとともに、既存の岸壁を活用してクルーズ船を受け入れる玄関口としての環境整備を進めていくなど、地域に親しまれる新しい時代の要求に対応した港づくりを目指している。

＜ 相馬港の歴史 ＞

年 月 日	出 来 事
江戸(嘉永・安政)	北湊又は原釜港と呼ばれ、塩、藩租米の積出港として栄えた
明治 9.	年間出入船舶64隻、米3,380俵、塩・陶器・絹布等35,295個扱う(海事録)
37.	松川浦、新沼浦の製塩業廃止により、一漁港としての原釜港に至る
昭和 30.	原釜港として漁港修築工事に着手
34. 12.	「相馬地方における港湾計画の構想並びにこれに関する経済開発計画」を日本港湾協会に委託する
35. 1. 25	地方港湾となり、「相馬港」と命名、福島県が管理者となる
12.	相馬工業港計画策定(日本港湾協会に委託)
36.	相馬港港湾修築工事に着手
37. 2.	第1次港湾整備5ヶ年計画策定
40. 8.	第2次港湾整備5ヶ年計画策定
44. 3.	第3次港湾整備5ヶ年計画策定
45. 4. 1	福島県相馬港湾建設事務所開設
10. 1	1号ふ頭2,000トン岸壁(-5.5m)1バース供用開始
10. 11	第8三福丸(485G/T)がけい石750トンを積載して初入港する
11. 13	木材船(山嶋丸1,998G/T)が初入港
11. 28	地方港湾相馬港開港式挙行
12. 17	セメント船(北洋丸1,360G/T)が初入港

年	月	日	出 来 事
46.	7.	30	相馬港建設促進期成同盟会設立
47.	3.		第4次港湾整備5ヶ年計画策定
48.	3.		相馬地域工業開発計画策定
49.	4.	23	重要港湾に指定される
50.	4.		1号ふ頭2,000トン岸壁(−5.5m)1バース、同5,000トン岸壁(−7.5m)1バース 供用開始
	8.		外国船(スラブヤンカ2,210G/T ソ連)初入港
	9.	19	相馬港外材輸入調整協議会設立
	12.	22	相馬港港湾計画(新規)が港湾審議会第71回計画部会において審議決定
51.	9.		2号ふ頭建設に着手
	10.		第5次港湾整備5ヶ年計画策定
52.	3.		相馬地域開発見直し案策定
	5.	13	相馬港植物検疫協会設立
53.	3.		県営1号上屋完成
	4.	10	植物防疫法による輸入木材特定港に指定
54.	10.		2号ふ頭埋立完了
55.	4.		2号ふ頭5,000トン岸壁(−7.5m)2バース供用開始
	12.		相馬中核工業団地が電源地帯工業団地として整備決定 相馬港テニスコート完成
56.	4.		エネルギー港湾として整備事業開始
	6.		相馬共同火力発電(株)設立
	7.	1	小名浜税関支署相馬出張所開設
	8.		2号ふ頭2,000トン岸壁(−5.5m)1バース供用開始
	8.	19	相馬港港湾計画(改訂)が港湾審議会第95回計画部会において審議決定
	11.		第6次港湾整備5ヶ年計画閣議決定
	12.	1	港湾区域が変更になる 運輸省第二港湾建設局小名浜港工事事務所相馬港分室開設
57.	3.		廃棄物処理施設(焼却炉)完成
	7.	29	エネルギー港湾建設起工式挙行政
	8.	24	客船(さんふらわあ)入港
58.	3.	24	沖防波堤用ケーソン第1号函進水
	4.	1	1号ふ頭2,000トン岸壁(−5.5m)3バース、5,000トン岸壁(−7.5m)2バース供 用開始
59.	2.		漁業補償妥結
	11.		5号ふ頭建設に着手
60.	3.		相馬港野球場完成
61.	4.	25	初の相馬港船籍の貨物船(吉徳丸449G/T)入港
	11.		第7次港湾整備5ヶ年計画閣議決定
62.	7.	10	港則法の適用港となる
63.	3.		展望台完成
	6.	1	関税法による開港指定
	6.	24	廃棄物埋立護岸建設に着手
平成	2.	1. 1	無線検疫対象港となる
		3. 30	5号ふ頭埋立完了
	3.	1. 24	2号ふ頭30,000トン岸壁(−12m)建設に着手
		3. 20	5号ふ頭141,000㎡を相馬共同火力発電(株)へ譲渡
		11. 29	第8次港湾整備5ヶ年計画閣議決定
	4.	3. 31	廃棄物埋立護岸概成

年	月	日	出 来 事
4.	12.	18	2号ふ頭北側野積場21,640㎡完成
5.	3.	31	沖防波堤北側完成(L=2,130m) -14m 泊地浚渫完了、-15m 泊地浚渫完了 5000D/W級ドルフィン1基完成
	7.	2	5,000D/W級ドルフィンに重油船(昭慶丸3,080G/T)が初入港
	8.	6	相馬共同火力発電(株)新地発電所の1号揚炭バース竣工
6.	3.	31	相馬共同火力発電(株)新地発電所の2号揚炭バース竣工
	12.	13	-12m 泊地浚渫完了
7.	4.	1	2号ふ頭30,000トン岸壁(-12m)1バース供用開始
	5.	6	2号ふ頭30,000トン岸壁に第1号船(オリエント・グレース13,725G/T)入港
	11.	2	県営2号上屋供用開始
	11.	27	相馬港港湾計画(改訂)が港湾審議会第156回計画部会において審議決定
8.	3.		相馬港釣棧橋完成
	5.	2	福島県相馬港利用促進協議会設立
11.	4.	1	植物防疫法の輸入植物指定港となる
	8.	18	3号ふ頭地区の公有水面埋立免許を受け、本格的に現地着手する
13.	11.		クルーズ船(飛鳥)寄港
14.	4.	1	県営3号上屋供用開始
	5.	21	大型荷役機械供用開始
	8.		クルーズ船(飛鳥)寄港
15.	10.		クルーズ船(にっぽん丸)寄港
16.	7.	1	SOLAS条約に基づき、2号ふ頭制限区域の設定
17.	7.	19	臨港地区の拡大変更、301.4ha
	7.		クルーズ船(にっぽん丸)寄港
	12.	26	分区指定 301.4ha
21.	4.	4	内航フィーダーコンテナ定期航路開設 2号ふ頭(2-3バース)
	4.	7	新地町海釣り公園オープン
22.	2.		5号ふ頭2,000トン岸壁(-5.5m)1バース供用開始
	3.	25	5号ふ頭危険物取扱用地に立地した丸昭興業(株)が操業開始
	10.	12	内航フィーダーコンテナ定期航路拡大(八戸～神戸)
23.	3.	11	東北地方太平洋沖地震発生(新地町:震度6強、相馬市:震度6弱)、港湾施設が被災
	3.	25	緊急物資輸送船第1船(海翔丸4,651G/T)入港
	3.	29	広域防災フロート(北海道開発局所管)入港、2号ふ頭先端護岸に配置
	4.	28	震災後初となる商用船(第一天照丸498G/T)が石灰石1,570tを積載し入港
	8.	8	震災後初となる外航船(LE SHAN15,542G/T)がコレマナイト6,000tを積載し入港
	~12.	17	内航フィーダーコンテナ航路再開、コンテナ船(神若749G/T)が入港
24.	1.	6	震災後初となる輸出Ro-Ro船(FESCO GAVRILL, 3,810G/T)が入港し中古自動車を積載
	2.	9	震災後初となる専用ふ頭への石炭船(SHIRAKUMO, 47,051G/T)が入港
	6.	27	震災後初となる施設の本格復旧として、2号ふ頭先端護岸が完成
	10.	12	2号ふ頭の野積場の一部が復旧
	11.	7	2号ふ頭内の臨港道路の一部が復旧
	12.	18	1号ふ頭内の臨港道路の一部が復旧
25.	1.	11	震災で被災した大型荷役機械が新設・設置される
	1.	30	2号ふ頭2,000トン岸壁(-5.5m)1バース復旧・供用開始
	5.	31	1号ふ頭2,000トン岸壁(-5.5m)4バース復旧・供用開始
	7.	4	2号ふ頭5,000トン岸壁(-7.5m)1バース復旧・供用開始

年	月	日	出 来 事
	9.	2	1号ふ頭2,000トン岸壁(-5.5m)1バース復旧・供用開始
	10.	28	相馬港港湾計画の変更(一部変更)及び臨港地区の分区が第23回福島県地方港湾審議会において審議決定
	10.	29	2号ふ頭5,000トン岸壁(-7.5m)1バース復旧・供用開始
	12.	25	1号ふ頭5,000トン岸壁(-7.5m)1バース復旧・供用開始
26.	3.	24	3号ふ頭耐震強化岸壁(-12.0m)1バース供用開始
	3.	27	5号ふ頭2,000トン岸壁(-5.5m)1バース復旧・供用開始
	6.	18	4号ふ頭地区の公有水面埋立免許を受け、本格的に現地着手する
27.	1.	26	1号ふ頭5,000トン岸壁(-7.5m)2バース復旧・供用開始 被災した全公共岸壁の復旧完了・供用開始
27.	3.	31	3号ふ頭地区の公有水面埋立の竣功認可
	5.	14	3号ふ頭10,000トン岸壁(-10.0m)1バース供用開始
28.	6.	16	クルーズ船(にっぽん丸)寄港
	7.	22	4号ふ頭地区の公有水面埋立の竣功認可
29.	9.	30	4号ふ頭LNGバース完成
29.	10.	1	港則法の特定港となる
29.	11.	15	SOLAS条約に基づき、3号ふ頭制限区域の設定
29.	12.	1	SOLAS条約に基づき、4号ふ頭制限区域の設定
29.	12.	6	LNG第1船入港
30.	3.	15	沖防波堤災害復旧事業完了
30.	3.	27	臨港道路1号線4車線化完成
30.	3.	30	臨港地区の拡大変更、331.8ha 分区指定 331.8ha
30.	4.	27	相馬港テニスコート再開
30.	6.	1	相馬港野球場再開
30.	7.	20	SOLAS条約に基づき、1号ふ頭制限区域の設定
31.	4.	19	新地町海釣り公園拡張再オープン
令和	2.	2. 18	相馬港クルーズ振興協議会設立
	3.	2. 13	福島県沖で地震発生(新地町、相馬市：震度6強)、港湾施設が被災
	3.	4. 20	県・相馬市・釣り人らによるボランティア団体「相馬マリンサポーター」発足

令和 3 年

相馬港の港勢

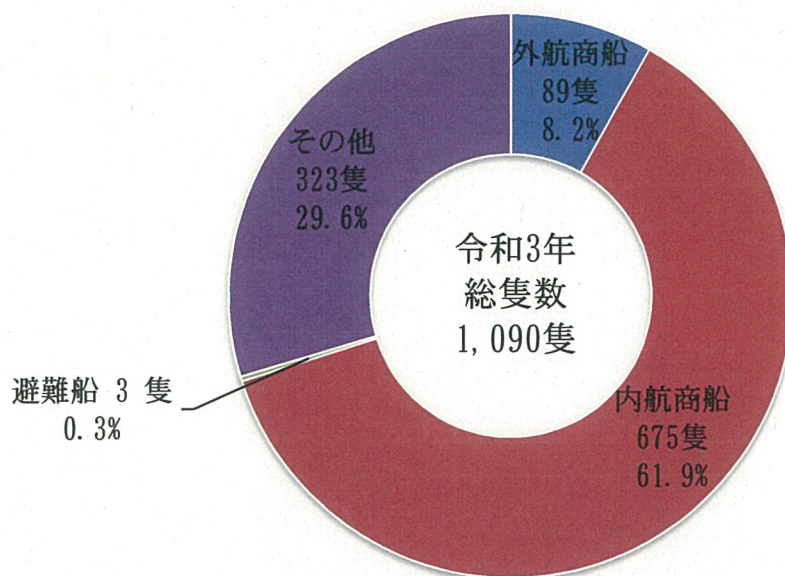
1. 入港船舶

(1) 入港船舶数

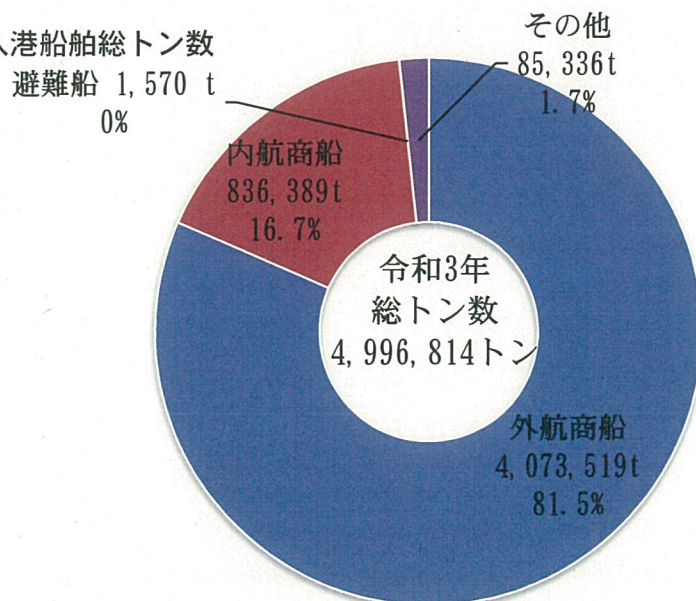
		令和3年	令和2年	増減	比較 (%)
合計	隻数	1,090	1,130	△ 40	96.5
	総トン数	4,996,814	6,297,800	△ 1,300,986	79.3
外航船	隻数	89	118	△ 29	75.4
	総トン数	4,073,519	5,163,115	△ 1,089,596	78.9
内航船	隻数	675	659	16	102.4
	総トン数	836,389	1,030,591	△ 194,202	81.2
避難船	隻数	3	1	2	300.0
	総トン数	1,570	315	1,255	498.4
その他の船舶	隻数	323	352	△ 29	91.8
	総トン数	85,336	103,779	△ 18,443	82.2

※避難船は入出港届出のあったものを計上

ア. 入港船舶隻数

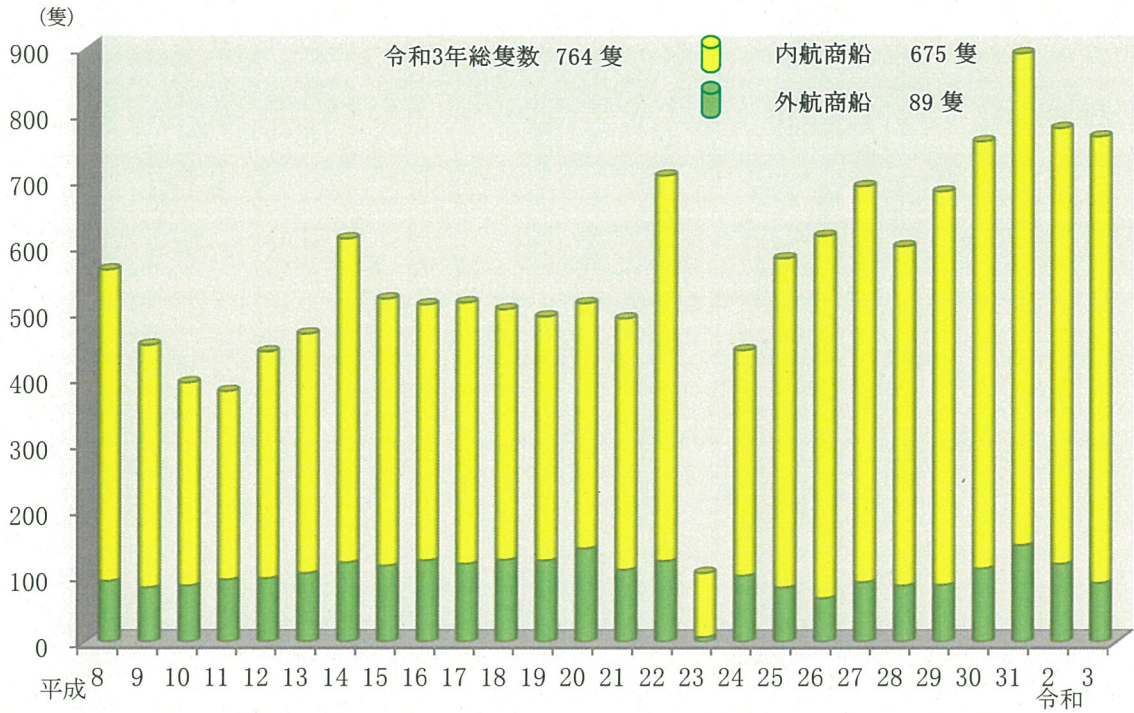


イ. 入港船舶総トン数

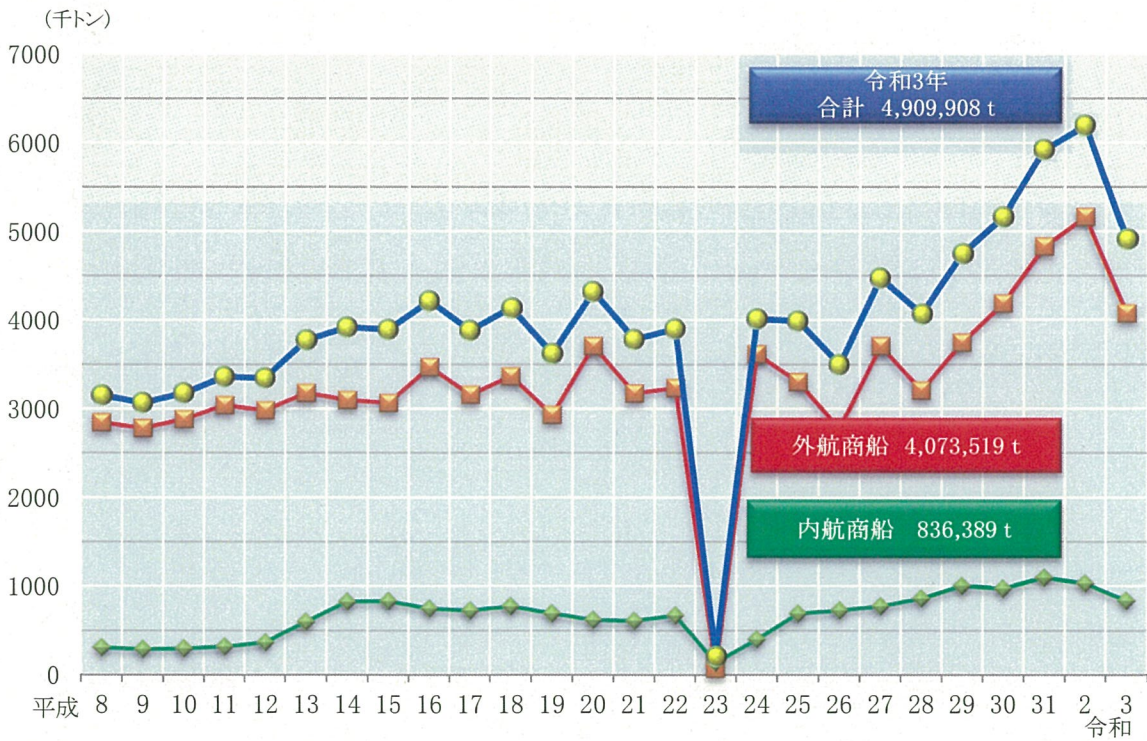


(2) 入港商船年次推移

ア. 入港商船隻数年次推移



イ. 入港商船総トン数年次推移



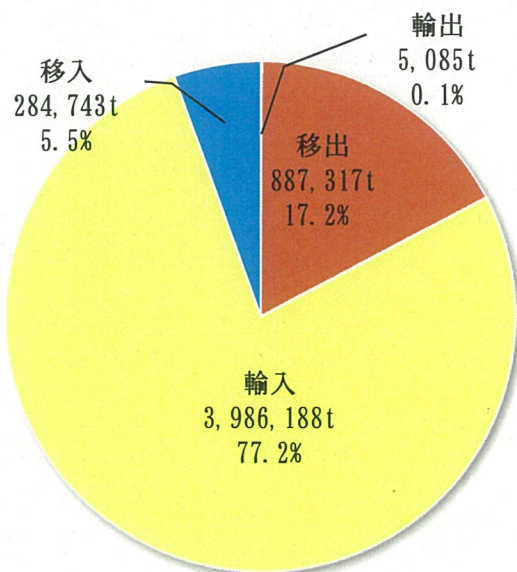
2. 海上出入貨物

(1) 取扱貨物数量

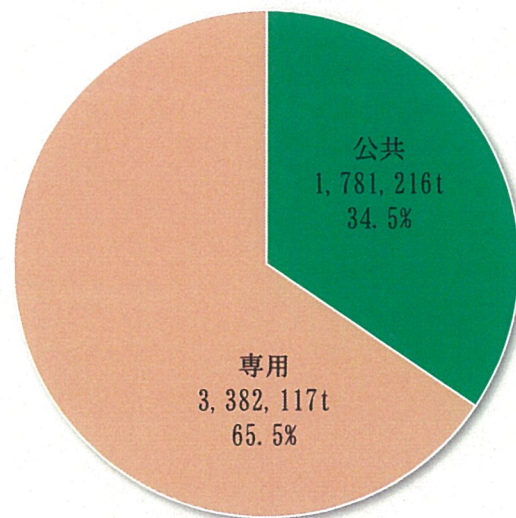
(単位:トン)

	令和3年	令和2年	増減	比較(%)
合計	5,163,333	7,420,246	△ 2,256,913	69.6
輸移出	892,402	845,526	46,876	105.5
輸出	5,085	10,271	△ 5,186	49.5
移出	887,317	835,255	52,062	106.2
輸移入	4,270,931	6,574,720	△ 2,303,789	65.0
輸入	3,986,188	6,182,297	△ 2,196,109	64.5
移入	284,743	392,423	△ 107,680	72.6
内 訳				
公共ふ頭計	1,781,216	2,001,967	△ 220,751	89.0
輸出	5,085	10,271	△ 5,186	49.5
移出	837,519	792,705	44,814	105.7
輸入	657,204	824,945	△ 167,741	79.7
移入	281,408	374,046	△ 92,638	75.2
専用ふ頭計	3,382,117	5,418,279	△ 2,036,162	62.4
輸出	0	0	0	0.0
移出	49,798	42,550	7,248	117.0
輸入	3,328,984	5,357,352	△ 2,028,368	62.1
移入	3,335	18,377	△ 15,042	18.1

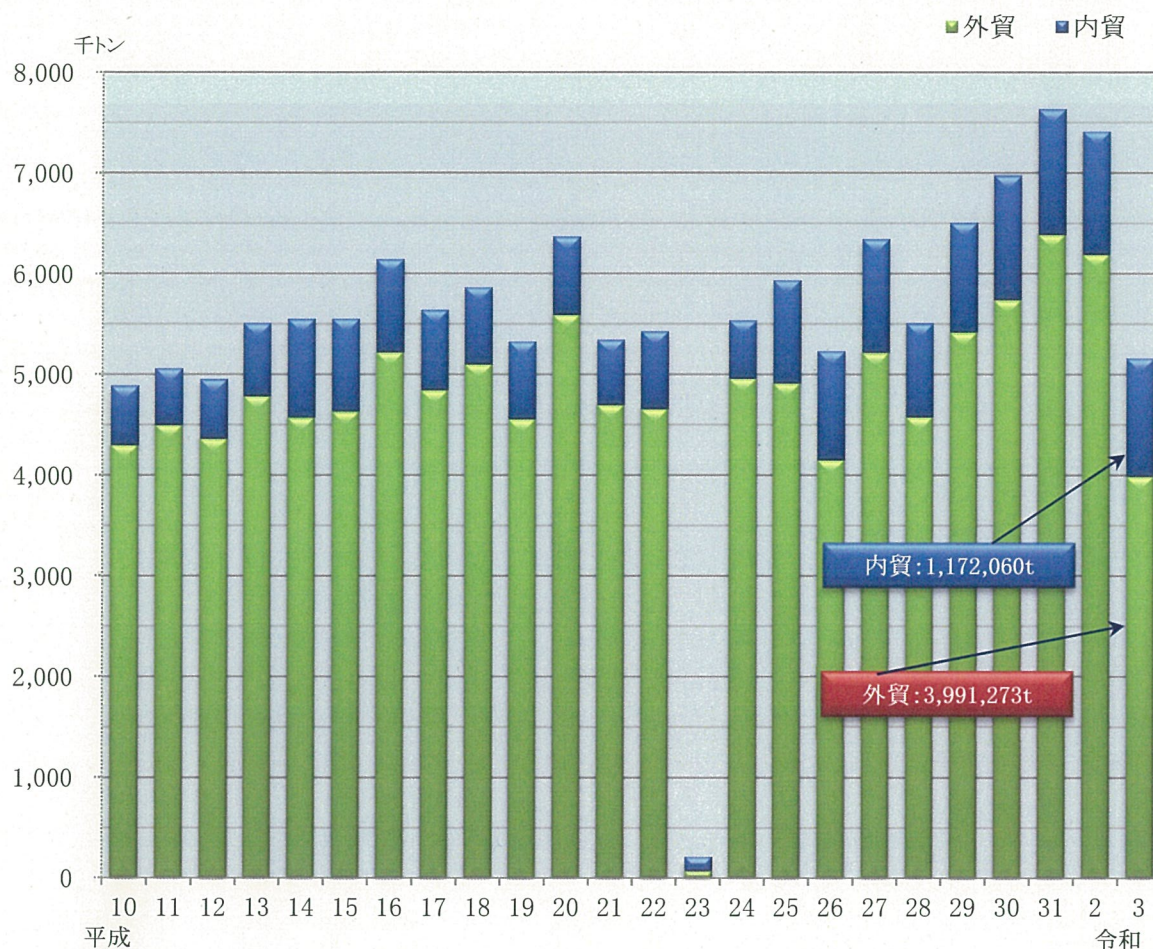
ア. 内貿・外貿構成比



イ. 公共・専用構成比



(2) 海上出入貨物年次推移表



(単位：千トン)

年次	平成10年	11年	12年	13年	14年	15年	16年
総取扱量	4,891	5,062	4,956	5,511	5,552	5,557	6,145

年次	17年	18年	19年	20年	21年	22年	23年
総取扱量	5,643	5,869	5,330	6,370	5,345	5,429	219

年次	24年	25年	26年	27年	28年	29年	30年
総取扱量	5,541	5,939	5,235	6,346	5,508	6,508	6,977

年次	31年	令和2年	3年
総取扱量	7,637	7,420	5,163

(3) 品種別貨物取扱量

(単位：トン)

		令和3年	令和2年	増減	比較(%)
合 計	輸 出	5,085	10,271	△5,186	49.5
	輸 入	3,986,188	6,182,297	△2,196,109	64.5
	移 出	887,317	835,255	52,062	106.2
	移 入	284,743	392,423	△107,680	72.6

		令和3年	令和2年	増減	比較(%)
021 米	輸 出	0	0	0	0.0
	輸 入	0	0	0	0.0
	移 出	2,640	2,647	△7	99.7
	移 入	0	0	0	0.0
121 薪 炭 (公共)	輸 出	0	0	0	0.0
	輸 入	147,622	159,174	△11,552	92.7
	移 出	0	0	0	0.0
	移 入	1,584	0	1,584	全増
121 薪 炭 (専用)	輸 出	0	0	0	0.0
	輸 入	0	0	0	0.0
	移 出	0	0	0	0.0
	移 入	0	0	0	0.0
131 石 炭 (公共)	輸 出	0	0	0	0.0
	輸 入	464,322	616,819	△152,497	75.3
	移 出	262,131	323,690	△61,559	81.0
	移 入	0	0	0	0.0
131 石 炭 (専用)	輸 出	0	0	0	0.0
	輸 入	2,009,912	4,467,112	△2,457,200	45.0
	移 出	0	0	0	0.0
	移 入	0	0	0	0.0
161 砂利・砂	輸 出	0	0	0	0.0
	輸 入	0	0	0	0.0
	移 出	4,400	4,440	△40	99.1
	移 入	23,050	36,771	△13,721	62.7
162 石 材	輸 出	0	0	0	0.0
	輸 入	0	0	0	0.0
	移 出	420,800	0	420,800	全増
	移 入	0	0	0	0.0
191 石灰石	輸 出	0	0	0	0.0
	輸 入	0	0	0	0.0
	移 出	0	0	0	0.0
	移 入	18,260	19,060	△800	95.8
211 非金属 鉱物	輸 出	0	0	0	0.0
	輸 入	21,400	31,000	△9,600	69.0
	移 出	123,843	432,873	△309,030	28.6
	移 入	64,353	94,800	△30,447	67.9
221 鉄 鋼	輸 出	0	0	0	0.0
	輸 入	8,010	5,910	2,100	135.5
	移 出	0	0	0	0.0
	移 入	0	0	0	0.0
222 鋼 材	輸 出	0	0	0	0.0
	輸 入	0	3,697	△3,697	全減
	移 出	0	0	0	0.0
	移 入	27,677	27,846	△169	99.4
241 金属製品	輸 出	0	0	0	0.0
	輸 入	0	1,422	△1,422	全減
	移 出	312	1,959	△1,647	15.9
	移 入	30,520	31,596	△1,076	96.6
251 鉄道車両	輸 出	0	0	0	0.0
	輸 入	0	0	0	0.0
	移 出	0	0	0	0.0
	移 入	0	0	0	0.0
255 自動車部 品	輸 出	0	0	0	0.0
	輸 入	0	0	0	0.0
	移 出	0	38	△38	全減
	移 入	0	0	0	0.0
261 産業機械	輸 出	0	0	0	0.0
	輸 入	0	88	△88	全減
	移 出	0	0	0	0.0
	移 入	0	15	△15	全減

		令和3年	令和2年	増減	比較(%)
262 電気機械	輸 出	0	0	0	0.0
	輸 入	0	0	0	0.0
	移 出	0	0	0	0.0
	移 入	0	0	0	0.0
281 セメント	輸 出	0	0	0	0.0
	輸 入	0	0	0	0.0
	移 出	0	0	0	0.0
	移 入	101,003	150,167	△49,164	67.3
301 窯業品	輸 出	0	0	0	0.0
	輸 入	0	0	0	0.0
	移 出	10,949	16,482	△5,533	66.4
	移 入	0	0	0	0.0
311 重 油 (公共)	輸 出	0	0	0	0.0
	輸 入	0	0	0	0.0
	移 出	4,015	1,410	2,605	284.8
	移 入	4,015	1,410	2,605	284.8
311 重 油 (専用)	輸 出	0	0	0	0.0
	輸 入	0	0	0	0.0
	移 出	3,335	10,975	△7,640	30.4
	移 入	3,335	15,925	△12,590	20.9
322 液化天然 ガス (専用)	輸 出	0	0	0	0.0
	輸 入	1,319,072	890,240	428,832	148.2
	移 出	45,466	30,000	15,466	151.6
	移 入	0	0	0	0.0
323 液化石油 ガス (専用)	輸 出	0	0	0	0.0
	輸 入	0	0	0	0.0
	移 出	512	0	512	全増
	移 入	0	2,452	△2,452	全減
331 コークス	輸 出	0	0	0	0.0
	輸 入	15,850	6,835	9,015	231.9
	移 出	0	0	0	0.0
	移 入	0	0	0	0.0
351 化学薬品	輸 出	0	0	0	0.0
	輸 入	0	0	0	0.0
	移 出	0	0	0	0.0
	移 入	8,545	8,635	△90	99.0
421 製造食品	輸 出	0	0	0	0.0
	輸 入	0	0	0	0.0
	移 出	0	0	0	0.0
	移 入	2,400	2,707	△307	88.7
423 水 (公共)	輸 出	0	0	0	0.0
	輸 入	0	0	0	0.0
	移 出	4,121	6,371	△2,250	64.7
	移 入	0	0	0	0.0
423 水 (専用)	輸 出	0	0	0	0.0
	輸 入	0	0	0	0.0
	移 出	485	1,575	△1,090	30.8
	移 入	0	0	0	0.0
471 その他製 造工業品	輸 出	0	0	0	0.0
	輸 入	0	0	0	0.0
	移 出	81	80	1	101.3
	移 入	1	0	1	全増
481 金属くず	輸 出	5,085	10,271	△5,186	49.5
	輸 入	0	0	0	0.0
	移 出	2,343	1,246	1,097	188.0
	移 入	0	0	0	0.0
512 廃土砂	輸 出	0	0	0	0.0
	輸 入	0	0	0	0.0
	移 出	1,884	1,469	415	128.3
	移 入	0	1,039	△1,039	全減

第 1 章

入 港 船 舶

1. 入港船舶年次推移表

年 別	商 船								避
	外 航 船		内 航 船		計		前 年 比 (%)		
	隻数	総トン数	隻数	総トン数	隻数	総トン数	隻数	総トン数	隻数
昭和 59	26	110,122	146	116,706	172	226,828	92.0	94.8	201
昭和 60	23	97,816	185	148,285	208	246,101	120.9	108.5	408
昭和 61	42	210,293	154	124,800	196	335,093	94.2	136.2	149
昭和 62	55	305,095	172	130,291	227	435,386	115.8	129.9	187
昭和 63	64	364,933	201	132,893	265	497,826	116.7	114.3	168
平成 元	68	491,751	194	137,789	262	629,540	98.9	126.5	335
平成 2	69	549,068	206	146,830	275	695,898	105.0	110.5	234
平成 3	63	530,463	494	291,056	557	821,519	202.5	118.1	189
平成 4	66	479,383	688	417,715	754	897,098	135.4	109.2	206
平成 5	71	695,521	606	431,708	677	1,127,229	89.8	125.7	185
平成 6	77	1,809,607	616	392,999	693	2,202,606	102.4	195.4	228
平成 7	97	2,473,794	432	301,949	529	2,775,743	76.3	126.0	277
平成 8	92	2,843,228	471	307,403	563	3,150,631	106.4	113.5	265
平成 9	82	2,779,741	367	288,582	449	3,068,323	79.8	97.4	251
平成 10	85	2,880,438	307	296,825	392	3,177,263	87.3	103.6	250
平成 11	94	3,041,407	285	319,040	379	3,360,447	96.7	105.8	198
平成 12	96	2,981,598	343	364,902	439	3,346,500	115.8	99.6	175
平成 13	104	3,177,309	362	595,924	466	3,773,233	106.2	112.8	199
平成 14	120	3,096,497	490	821,271	610	3,917,768	130.9	103.8	127
平成 15	115	3,065,433	404	825,515	519	3,890,948	85.1	99.3	11
平成 16	123	3,468,777	387	744,525	510	4,213,302	98.3	108.3	1
平成 17	118	3,159,234	395	724,093	513	3,883,327	100.6	92.2	1
平成 18	124	3,362,757	379	771,053	503	4,133,810	98.1	106.5	3
平成 19	123	2,929,880	369	691,010	492	3,620,890	97.8	87.6	1
平成 20	141	3,703,770	371	616,676	512	4,320,446	104.1	119.3	6
平成 21	109	3,173,939	380	607,639	489	3,781,578	95.5	87.5	2
平成 22	122	3,233,564	583	666,821	705	3,900,385	144.2	103.1	2
平成 23	7	69,516	97	136,893	104	206,409	14.8	5.3	0
平成 24	100	3,614,084	341	397,842	441	4,011,926	424.0	1,943.7	0
平成 25	82	3,300,214	498	685,889	580	3,986,103	131.5	99.4	1
平成 26	66	2,771,817	548	721,195	614	3,493,012	139.2	87.1	0
平成 27	90	3,703,525	599	768,554	689	4,472,079	112.2	128.0	0
平成 28	85	3,206,734	511	856,919	596	4,063,653	86.5	90.9	1
平成 29	86	3,742,542	595	1,002,374	681	4,744,916	114.3	116.8	0
平成 30	111	4,187,271	646	972,801	757	5,160,072	111.2	108.7	0
平成 31	146	4,828,305	744	1,094,544	890	5,922,849	117.6	114.8	0
令和 2	118	5,163,115	659	1,030,591	777	6,193,706	87.3	104.6	1
令和 3	89	4,073,519	675	836,389	764	4,909,908	98.3	79.3	3

※避難船は入出港届出のあったものを計上（平成14年9月～）

難 船	そ の 他 の 船 舶		合 計		前 年 比 (%)	
	隻 数	総 ト ン 数	隻 数	総 ト ン 数	隻 数	総 ト ン 数
1,760	3,439	388,863	3,812	617,451	116.1	114.2
2,671	4,202	744,810	4,818	993,582	126.4	160.9
1,127	2,085	438,334	2,430	774,554	50.4	78.0
13,164	1,639	305,363	2,053	753,913	84.5	97.3
3,431	2,731	701,807	3,164	1,203,064	154.1	159.6
7,170	1,151	247,090	1,748	883,800	55.2	73.5
4,576	1,733	316,023	2,242	1,016,497	128.3	115.0
3,154	1,404	200,506	2,150	1,025,179	95.9	100.9
1,237	532	162,196	1,492	1,060,531	69.4	103.4
2,018	381	174,044	1,243	1,303,291	83.3	122.9
1,523	520	232,528	1,441	2,436,657	115.9	187.0
4,115	498	216,574	1,304	2,996,432	90.5	123.0
1,651	533	278,905	1,361	3,431,187	104.4	114.5
1,506	273	144,959	973	3,214,788	71.5	93.7
1,500	324	261,562	966	3,440,325	99.3	107.0
1,188	243	157,849	820	3,519,484	84.9	102.3
1,440	225	145,625	839	3,493,565	102.3	99.3
1,194	196	153,561	861	3,927,988	102.6	112.4
762	269	189,242	1,006	4,107,772	116.8	104.6
6,399	295	269,523	825	4,166,870	82.0	101.4
690	304	245,622	815	4,459,614	98.8	107.0
968	216	167,498	730	4,051,793	89.6	90.9
1,983	152	79,625	658	4,215,418	90.1	104.0
749	308	163,611	801	3,785,250	121.7	89.8
5,017	288	195,082	806	4,520,545	100.6	119.4
7,857	166	98,719	657	3,888,154	81.5	86.0
995	224	152,438	931	4,053,818	141.7	104.3
0	27	19,624	131	226,033	14.1	5.6
0	195	153,803	636	4,165,729	485.5	1,843.0
499	375	314,741	956	4,301,343	150.3	103.3
0	455	233,476	1,069	3,726,488	168.1	89.5
0	517	198,527	1,206	4,670,606	112.8	125.3
741	495	180,547	1,092	4,244,941	90.5	90.9
0	362	164,362	1,043	4,909,278	95.5	115.7
0	344	159,381	1,101	5,319,453	105.6	108.4
0	395	198,632	1,285	6,121,481	116.7	115.1
315	352	103,779	1,130	6,297,800	87.9	102.9
1,570	323	85,336	1,090	4,996,814	96.5	79.3

2. 入港船舶階級別表

	計		30,000 トン以上		10,000 トン以上 30,000 トン未満		6,000 トン以上 10,000 トン未満	
	隻数	総トン数	隻数	総トン数	隻数	総トン数	隻数	総トン数
合 計	1,090	4,996,814	56	3,823,395	6	96,043	14	125,647
外 航 船	89	4,073,519	56	3,823,395	6	96,043	13	118,397
商 船	89	4,073,519	56	3,823,395	6	96,043	13	118,397
その他	0	0	0	0	0	0	0	0
内 航 船	1,001	923,295	0	0	0	0	1	7,250
商 船	675	836,389	0	0	0	0	0	0
避難船	3	1,570	0	0	0	0	0	0
その他	323	85,336	0	0	0	0	1	7,250
構 成 比 (%)	100.0	99.9	5.1	76.5	0.6	1.9	1.3	2.5
前 年 比 (%)	96.5	79.3	71.8	81.6	33.3	25.6	175.0	183.8

3,000 トン以上 6,000 トン未満		1,000 トン以上 3,000 トン未満		500 トン以上 1,000 トン未満		5 トン以上 500 トン未満		構成比 (%)	
隻数	総トン数	隻数	総トン数	隻数	総トン数	隻数	総トン数	隻数	総トン数
86	401,537	111	191,084	270	202,500	547	156,608	100.0	100.0
4	17,912	10	17,772	0	0	0	0	8.2	81.5
4	17,912	10	17,772	0	0	0	0	8.2	81.5
0	0	0	0	0	0	0	0	0.0	0.0
82	383,625	101	173,312	270	202,500	547	156,608	91.8	18.5
82	383,625	79	145,048	234	174,018	280	133,698	61.9	16.7
0	0	0	0	1	997	2	573	0.3	0.0
0	0	22	28,264	35	27,485	265	22,337	29.6	1.7
7.9	8.0	10.2	3.8	24.8	4.1	50.2	3.1		
54.4	54.3	317.1	284.1	94.1	95.1	100.2	104.1		

3. 入港船舶階級別月次表

		合 計		30,000 ト以上		10,000 ト以上 30,000 ト未満		6,000 ト以上 10,000 ト未満	
		隻数	総トン数	隻数	総トン数	隻数	総トン数	隻数	総トン数
1月	外航船	10	519,294	8	508,013	0	0	1	9,684
	内航船	79	79,812	0	0	0	0	0	0
2月	外航船	10	494,600	7	459,606	1	23,432	1	9,991
	内航船	82	77,338	0	0	0	0	0	0
3月	外航船	3	154,472	2	151,382	0	0	0	0
	内航船	90	89,029	0	0	0	0	0	0
4月	外航船	6	249,121	2	216,588	1	12,834	2	18,101
	内航船	80	73,551	0	0	0	0	0	0
5月	外航船	6	258,570	3	241,835	1	13,069	0	0
	内航船	67	44,771	0	0	0	0	0	0
6月	外航船	6	260,868	3	237,143	0	0	2	19,565
	内航船	68	60,855	0	0	0	0	0	0
7月	外航船	6	283,499	3	266,882	0	0	1	9,642
	内航船	90	78,183	0	0	0	0	0	0
8月	外航船	8	209,445	3	168,928	1	22,360	1	9,721
	内航船	100	86,320	0	0	0	0	1	7,250
9月	外航船	6	242,126	4	227,853	1	11,279	0	0
	内航船	66	58,976	0	0	0	0	0	0
10月	外航船	7	462,355	6	452,423	0	0	1	9,932
	内航船	77	67,849	0	0	0	0	0	0
11月	外航船	14	570,504	9	534,060	1	13,069	3	21,778
	内航船	100	90,392	0	0	0	0	0	0
12月	外航船	7	368,665	6	358,682	0	0	1	9,983
	内航船	102	116,219	0	0	0	0	0	0
合 計	外航船	89	4,073,519	56	3,823,395	6	96,043	13	118,397
	内航船	1,001	923,295	0	0	0	0	1	7,250
前年 比 (%)	外航船	75.4	78.9	71.8	81.6	33.3	25.6	162.5	173.2
	内航船	98.9	81.4	0.0	0.0	0.0	0.0	全増	全増

3,000 ト以上 6,000 ト未満		1,000 ト以上 3,000 ト未満		500 ト以上 1,000 ト未満		5 ト以上 500 ト未満		月次別構成比 (%)	
隻数	総トン数	隻数	総トン数	隻数	総トン数	隻数	総トン数	隻数	総トン数
0	0	1	1,597	0	0	0	0	11.2	86.7
10	47,712	2	4,000	19	14,006	48	14,094	88.8	13.3
0	0	1	1,571	0	0	0	0	10.9	86.5
10	44,693	0	0	22	16,918	50	15,727	89.1	13.5
1	3,090	0	0	0	0	0	0	3.2	63.4
8	40,498	11	16,022	24	18,036	47	14,473	96.8	36.6
0	0	1	1,598	0	0	0	0	7.0	77.2
6	28,287	10	17,664	19	14,142	45	13,458	93.0	22.8
0	0	2	3,666	0	0	0	0	8.2	85.2
2	11,579	4	7,827	19	14,277	42	11,088	91.8	14.8
1	4,160	0	0	0	0	0	0	8.1	81.1
6	28,436	4	7,369	22	16,438	36	8,612	91.9	18.9
1	5,404	1	1,571	0	0	0	0	6.3	78.4
4	18,347	15	26,615	29	21,679	42	11,542	93.8	21.6
1	5,258	2	3,178	0	0	0	0	7.4	70.8
3	14,198	19	29,434	32	24,030	45	11,408	92.6	29.2
0	0	1	2,994	0	0	0	0	8.3	80.4
5	23,661	8	14,042	13	9,871	40	11,402	91.7	19.6
0	0	0	0	0	0	0	0	8.3	87.2
6	26,582	9	15,481	19	14,454	43	11,332	91.7	12.8
0	0	1	1,597	0	0	0	0	12.3	86.3
8	36,559	9	16,268	26	19,550	57	18,015	87.7	13.7
0	0	0	0	0	0	0	0	6.4	76.0
14	63,073	10	18,590	26	19,099	52	15,457	93.6	24.0
4	17,912	10	17,772	0	0	0	0		
82	383,625	101	173,312	270	202,500	547	156,608		
100.0	110.8	100.0	95.7	0.0	0.0	0.0	0.0		
53.2	53.1	404.0	356.0	94.1	95.1	100.2	104.1		

4. 入港船舶階級別年次推移表

年次別	内外別	合 計		30,000 トン以上		10,000 トン以上 30,000 トン未満		6,000 トン以上 10,000 トン未満	
		隻数	総トン数	隻数	総トン数	隻数	総トン数	隻数	総トン数
平成 9 年	外航船	82	2,779,741			74	2,758,168	0	0
	内航船	891	435,047			0	0	0	0
平成 10 年	外航船	86	2,882,894			74	2,835,889	1	6,037
	内航船	880	557,421			3	56,662	0	0
平成 11 年	外航船	91	3,033,381			80	2,993,243	0	0
	内航船	726	478,077			0	0	0	0
平成 12 年	外航船	96	2,981,598			75	2,916,291	0	0
	内航船	743	511,967			1	28,856	0	0
平成 13 年	外航船	104	3,177,309			77	3,092,891	1	9,962
	内航船	757	750,679			2	57,712	1	7,300
平成 14 年	外航船	120	3,096,497			71	2,931,125	6	49,375
	内航船	886	1,011,275			2	57,712	1	7,364
平成 15 年	外航船	115	3,065,433			69	2,934,605	2	16,973
	内航船	710	1,101,437			1	21,903	0	0
平成 16 年	外航船	123	3,468,777			77	3,305,082	1	8,481
	内航船	692	990,837			0	0	0	0
平成 17 年	外航船	118	3,159,234			67	2,956,536	4	32,111
	内航船	612	892,559			1	21,903	0	0
平成 18 年	外航船	124	3,362,757			70	3,197,932	1	8,081
	内航船	534	852,661			0	0	0	0
平成 19 年	外航船	123	2,929,880			62	2,743,109	3	27,589
	内航船	678	855,370			1	14,537	1	7,262
平成 20 年	外航船	141	3,703,770			77	3,492,995	3	23,435
	内航船	665	816,775			1	17,360	0	0
平成 21 年	外航船	109	3,173,939			64	2,993,753	5	42,618
	内航船	548	714,215			1	11,040	1	7,814
平成 22 年	外航船	122	3,233,564	63	2,911,886	6	89,314	11	92,371
	内航船	809	820,254	0	0	0	0	1	7,073
平成 23 年	外航船	7	69,516	0	0	3	49,527	1	7,659
	内航船	124	156,517	0	0	1	28,085	0	0
平成 24 年	外航船	100	3,614,084	62	3,003,735	26	551,869	3	25,833
	内航船	536	551,645	0	0	2	21,804	2	13,379
平成 25 年	外航船	82	3,300,214	64	3,184,823	1	12,327	8	75,906
	内航船	874	1,001,129	0	0	1	16,507	0	0
平成 26 年	外航船	66	2,771,817	52	2,663,747	4	46,539	5	47,583
	内航船	1,003	954,671	0	0	2	29,103	2	12,878
平成 27 年	外航船	90	3,703,525	69	3,543,832	5	66,316	7	59,524
	内航船	1,116	967,081	0	0	0	0	0	0
平成 28 年	外航船	85	3,206,734	59	3,005,036	6	89,398	9	74,279
	内航船	1,007	1,038,207	0	0	2	44,944	0	0
平成 29 年	外航船	86	3,742,542	68	3,540,976	5	103,246	9	83,801
	内航船	957	1,166,736	0	0	0	0	0	0
平成 30 年	外航船	111	4,187,271	69	3,632,704	21	449,317	9	72,470
	内航船	990	1,132,182	0	0	2	33,014	0	0
平成 31 年	外航船	146	4,828,305	80	4,293,649	14	299,147	17	141,114
	内航船	1,139	1,293,176	0	0	4	66,028	1	6,544
令和 2 年	外航船	118	5,163,115	78	4,684,551	18	375,475	8	68,344
	内航船	1,012	1,134,685	0	0	0	0	0	0
令和 3 年	外航船	89	4,073,519	56	3,823,395	6	96,043	13	118,397
	内航船	1,001	923,295	0	0	0	0	1	7,250

※ 平成22年以降については、港湾調査規則の変更により、10,000トン以上を30,000トン以上と30,000トン未満に区分された。

3,000ト以上 6,000ト未満		1,000ト以上 3,000ト未満		500ト以上 1,000ト未満		5ト以上 500ト未満		年次別構成比 (%)	
隻数	総トン数	隻数	総トン数	隻数	総トン数	隻数	総トン数	隻数	総トン数
1	4,795	6	16,033	1	745	0	0	8.4	86.5
11	47,647	57	83,442	271	183,786	552	120,172	91.6	13.5
8	35,370	3	5,598	0	0	0	0	8.9	83.8
27	116,581	63	85,411	288	199,279	499	99,488	91.1	16.2
8	34,540	3	5,598	0	0	0	0	11.1	86.4
35	165,334	47	62,933	256	176,237	388	73,573	88.9	13.6
12	50,449	6	12,752	2	1,690	1	416	11.4	85.3
35	168,204	38	52,968	203	147,338	466	114,601	88.6	14.7
8	34,648	17	39,023	1	785	0	0	12.1	80.9
87	403,278	43	61,914	146	108,205	478	112,270	87.9	19.1
18	76,395	20	35,669	4	3,435	1	498	11.9	75.4
132	599,333	30	38,130	201	148,783	520	159,953	88.1	24.6
17	71,298	21	37,143	6	5,414	0	0	13.9	73.6
162	743,074	75	93,062	177	131,952	295	111,446	86.1	26.4
24	119,946	19	33,344	2	1,924	0	0	15.1	77.8
145	647,684	59	69,978	228	170,673	260	102,502	84.9	22.2
25	132,605	19	35,572	3	2,410	0	0	16.2	78.0
130	577,563	25	44,662	180	139,387	276	109,044	83.8	22.0
19	99,448	30	53,700	4	3,596	0	0	18.8	79.8
144	653,978	9	13,212	108	79,891	273	105,580	81.2	20.2
18	93,931	36	61,854	4	3,397	0	0	15.4	77.4
121	556,078	11	18,402	181	130,184	363	128,907	84.6	22.6
25	130,738	34	54,809	2	1,793	0	0	17.5	81.9
104	478,541	42	59,404	153	116,142	365	145,328	82.5	18.1
18	98,619	21	38,090	1	859	0	0	16.6	81.6
96	445,521	21	30,234	134	100,908	295	118,698	83.4	18.4
21	103,806	18	31,931	3	4,256	0	0	13.1	79.8
91	430,256	15	20,792	164	139,851	538	222,282	86.9	20.2
3	12,330	0	0	0	0	0	0	5.3	30.8
14	64,313	9	13,311	27	19,523	73	31,285	94.7	69.2
8	30,653	1	1,994	0	0	0	0	15.7	86.8
41	196,387	45	68,804	192	143,336	254	107,935	84.3	13.2
5	21,667	4	5,491	0	0	0	0	8.6	76.7
92	436,332	106	191,972	269	198,080	406	158,238	91.4	23.3
2	7,875	3	6,073	0	0	0	0	6.2	74.4
100	450,715	82	130,365	230	173,686	587	157,924	93.8	25.6
6	27,521	3	6,332	0	0	0	0	7.5	79.3
106	489,135	74	112,723	243	185,199	693	180,024	92.5	20.7
8	32,060	3	5,961	0	0	0	0	7.8	75.5
119	590,566	55	88,185	219	167,987	612	146,525	92.2	24.5
2	10,881	2	3,638	0	0	0	0	8.2	76.2
153	732,780	73	110,413	259	199,836	472	123,707	91.8	23.8
5	21,521	7	11,259	0	0	0	0	10.1	78.7
144	664,830	32	62,937	311	235,193	501	136,208	89.9	21.3
14	60,029	21	34,366	0	0	0	0	11.4	78.9
165	763,744	24	40,519	312	233,985	633	182,356	88.6	21.1
4	16,167	10	18,578	0	0	0	0	10.4	82.0
154	722,651	25	48,686	287	212,904	546	150,444	89.6	18.0
4	17,912	10	17,772	0	0	0	0	8.2	81.5
82	383,625	101	173,312	270	202,500	547	156,608	91.8	18.5

第 2 章

海上出入貨物

1. 海上出入貨物年次推移表

	平成20年	平成21年	平成22年	平成23年	平成24年	平成25年	平成26年
合 計	6,370,153	5,345,399	5,428,761	218,659	5,540,764	5,938,752	5,234,671
(1) 農水産品	5,576	2,788	4,040	0	0	0	0
021 米	5,576	2,788	4,040	0	0	0	0
(2) 林産品	2,384	3,789	3,431	0	0	0	480
091 原木	0	0	0	0	0	0	0
092 製材	2,384	3,789	3,431	0	0	0	480
121 薪炭	0	0	0	0	0	0	0
(3) 鉱産品	5,853,947	4,935,099	5,076,584	143,697	5,157,903	5,595,185	4,915,205
131 石炭	5,385,398	4,529,546	4,480,809	84,273	4,798,724	4,853,048	4,096,175
161 砂利・砂	20,894	26,150	60,230	20,938	210,924	489,466	481,633
162 石材	49,467	14,315	140,303	0	0	0	5,653
181 りん鉱石	4,450	4,500	0	0	0	0	0
191 石灰石	42,985	33,120	44,914	21,250	11,045	9,250	3,700
211 非金属鉱物	350,753	327,468	350,328	17,236	137,210	243,421	328,044
(4) 金属機械工業品	115,724	72,936	83,303	19,301	67,103	85,845	59,471
221 鉄鋼	30,721	2,800	12,968	10,250	8,904	15,481	5,250
222 鋼材	13,049	9,272	2,110	0	4,886	7,822	3,261
241 金属製品	41,890	25,745	31,258	6,587	24,895	32,340	32,170
251 鉄道車両	0	0	0	0	0	0	0
252 完成自動車	28,140	30,147	24,717	0	23,085	25,589	18,350
253 その他輸送用車両	0	0	0	0	0	4,310	0
255 自動車部品	0	1,857	1,832	67	566	46	0
256 その他輸送機械	218	0	0	0	0	0	0
261 産業機械	1,706	3,115	10,418	2,397	4,767	257	440
262 電気機械	0	0	0	0	0	0	0
(5) 化学工業品	292,956	249,115	221,618	54,308	255,409	196,962	176,574
281 セメント	114,274	101,975	103,094	27,314	113,666	155,774	112,709
291 ガラス類	0	0	0	0	0	0	0
301 窯業品	50,567	25,235	9,870	0	1,200	38,290	55,389
311 重油	111,408	118,010	94,240	26,994	140,000	92	1,900
321 その他の石油	0	0	0	0	0	0	0
322 液化天然ガス	0	0	0	0	0	0	0
323 液化石油ガス	0	0	0	0	0	0	0
331 コークス	16,707	1,000	7,200	0	543	2,806	4,149
351 化学薬品	0	0	5,420	0	0	0	2,427
361 化学肥料	0	2,895	1,350	0	0	0	0
371 その他化学工業品	0	0	444	0	0	0	0
(6) 軽工業品	19,827	16,941	17,640	1,186	12,409	26,124	21,771
381 紙・パルプ	0	0	0	0	0	0	0
421 製造食品	11,223	9,713	8,884	500	2,700	6,114	7,710
423 水	8,604	7,228	8,756	686	9,709	20,010	14,061
(7) 特殊品	79,739	64,731	22,145	167	47,940	34,636	61,170
471 その他製造工業品	0	0	0	0	0	0	0
481 金属くず	58,062	39,291	17,845	167	0	0	0
491 再利用資材	2,365	5,616	4,300	0	47,940	0	18,044
511 廃棄物	19,312	0	0	0	0	0	0
512 廃土砂	19,312	19,824	0	0	0	34,636	43,126
(8) 分類不能のもの	0	0	0	0	0	0	0

(単位：トン)

平成27年	平成28年	平成29年	平成30年	平成31年	令和2年	令和3年	2年比 (%)	占める割合 (%)
6,346,162	5,507,823	6,508,250	6,976,634	7,637,128	7,420,246	5,163,333	69.6	100.0
0	0	1,320	2,640	3,920	2,647	2,640	99.7	0.1
0	0	1,320	2,640	3,920	2,647	2,640	99.7	0.1
52,754	36,463	79,147	143,284	138,864	159,174	149,206	93.7	2.9
0	0	0	0	0	0	0	0.0	0.0
0	0	0	0	0	0	0	0.0	0.0
52,754	36,463	79,147	143,284	138,864	159,174	149,206	93.7	2.9
5,993,751	5,152,644	6,118,387	6,285,971	6,842,719	6,026,565	3,412,471	56.6	66.1
5,101,324	4,481,735	5,363,478	5,592,868	6,126,727	5,407,621	2,736,365	50.6	53.0
479,062	249,592	230,768	127,550	48,512	41,211	27,450	66.6	0.5
33,525	56,450	61,350	55,650	17,100	0	420,800	全増	8.1
0	0	0	0	0	0	0	0.0	0.0
13,370	27,050	39,390	29,300	34,620	19,060	18,260	95.8	0.4
366,470	337,817	423,401	480,603	615,760	558,673	209,596	37.5	4.1
59,762	63,137	39,001	86,351	97,570	72,571	66,519	91.7	1.3
10,458	5,439	3,280	10,750	8,950	5,910	8,010	135.5	0.2
6,188	6,388	962	33,149	30,689	31,543	27,677	87.7	0.5
28,489	32,963	30,368	40,920	54,684	34,977	30,832	88.1	0.6
0	0	0	0	100	0	0	0.0	0.0
13,433	17,914	0	0	0	0	0	0.0	0.0
0	0	1,843	0	0	0	0	0.0	0.0
0	0	0	0	0	38	0	全減	0.0
0	0	0	0	0	0	0	0.0	0.0
1,194	433	2,548	1,532	1,163	103	0	全減	0.0
0	0	0	0	1,984	0	0	0.0	0.0
201,929	240,267	251,997	440,274	536,677	1,134,531	1,516,097	133.6	29.4
159,471	191,276	157,287	134,139	125,327	150,167	101,003	67.3	2.0
0	0	0	0	0	0	0	0.0	0.0
30,520	32,234	16,316	30,146	22,504	16,482	10,949	66.4	0.2
1,000	5,000	600	6,500	6,720	29,720	14,700	49.5	0.3
0	25	0	0	0	0	0	0.0	0.0
0	0	62,315	253,961	359,825	920,240	1,364,538	148.3	26.4
0	0	800	3,037	4,135	2,452	512	20.9	0.0
6,443	6,272	7,664	4,781	9,120	6,835	15,850	231.9	0.3
4,495	5,460	7,015	7,710	9,046	8,635	8,545	99.0	0.2
0	0	0	0	0	0	0	0.0	0.0
0	0	0	0	0	0	0	0.0	0.0
18,934	14,181	15,989	8,745	10,178	10,653	7,006	65.8	0.1
0	0	0	0	0	0	0	0.0	0.0
5,968	5,909	5,999	0	1,200	2,707	2,400	88.7	0.0
12,966	8,272	9,990	8,745	8,978	7,946	4,606	58.0	0.1
19,032	1,131	2,409	9,369	7,200	14,105	9,394	66.6	0.2
0	0	0	0	0	80	82	102.5	0.0
0	0	2,409	1,133	0	11,517	7,428	64.5	0.1
0	0	0	0	0	0	0	0.0	0.0
0	0	0	582	0	0	0	0.0	0.0
19,032	1,131	0	7,654	7,200	2,508	1,884	75.1	0.0
0	0	0	0	0	0	0	0.0	0.0

2. 海上出入貨物品種別表

	合計			外貿貨物	
	計	輸移出	輸移入	計	輸出
合計	5,163,333	892,402	4,270,931	3,991,273	5,085
(1) 農水産品	2,640	2,640	0	0	0
021 米	2,640	2,640	0	0	0
(2) 林産品	149,206	0	149,206	147,622	0
092 製材	0	0	0	0	0
121 薪炭	149,206	0	149,206	147,622	0
(3) 鉱産品	3,412,471	811,174	2,601,297	2,495,634	0
131 石炭	2,736,365	262,131	2,474,234	2,474,234	0
161 砂利・砂	27,450	4,400	23,050	0	0
162 石材	420,800	420,800	0	0	0
191 石灰石	18,260	0	18,260	0	0
211 非金属鉱物	209,596	123,843	85,753	21,400	0
(4) 金属機械工業品	66,519	312	66,207	8,010	0
221 鉄鋼	8,010	0	8,010	8,010	0
222 鋼材	27,677	0	27,677	0	0
241 金属製品	30,832	312	30,520	0	0
251 鉄道車両	0	0	0	0	0
252 完成自動車	0	0	0	0	0
253 その他輸送用車両	0	0	0	0	0
255 自動車部品	0	0	0	0	0
261 産業機械	0	0	0	0	0
262 電気機械	0	0	0	0	0
(5) 化学工業品	1,516,097	64,277	1,451,820	1,334,922	0
281 セメント	101,003	0	101,003	0	0
301 窯業品	10,949	10,949	0	0	0
311 重油	14,700	7,350	7,350	0	0
321 その他の石油	0	0	0	0	0
322 液化天然ガス	1,364,538	45,466	1,319,072	1,319,072	0
323 液化石油ガス	512	512	0	0	0
331 コークス	15,850	0	15,850	15,850	0
351 化学薬品	8,545	0	8,545	0	0
361 化学肥料	0	0	0	0	0
371 その他化学工業品	0	0	0	0	0
(6) 軽工業品	7,006	4,606	2,400	0	0
421 製造食品	2,400	0	2,400	0	0
423 水	4,606	4,606	0	0	0
(7) 特殊品	9,394	9,393	1	5,085	5,085
471 その他製造工業品	82	81	1	0	0
481 金属くず	7,428	7,428	0	5,085	5,085
491 再利用資材	0	0	0	0	0
511 廃棄物	0	0	0	0	0
512 廃土砂	1,884	1,884	0	0	0
(8) 分類不能のもの	0	0	0	0	0

輸入	内貿貨物		
	計	移出	移入
3,986,188	1,172,060	887,317	284,743
0	2,640	2,640	0
0	2,640	2,640	0
147,622	1,584	0	1,584
0	0	0	0
147,622	1,584	0	1,584
2,495,634	916,837	811,174	105,663
2,474,234	262,131	262,131	0
0	27,450	4,400	23,050
0	420,800	420,800	0
0	18,260	0	18,260
21,400	188,196	123,843	64,353
8,010	58,509	312	58,197
8,010	0	0	0
0	27,677	0	27,677
0	30,832	312	30,520
0	0	0	0
0	0	0	0
0	0	0	0
0	0	0	0
0	0	0	0
0	0	0	0
0	0	0	0
1,334,922	181,175	64,277	116,898
0	101,003	0	101,003
0	10,949	10,949	0
0	14,700	7,350	7,350
0	0	0	0
1,319,072	45,466	45,466	0
0	512	512	0
15,850	0	0	0
0	8,545	0	8,545
0	0	0	0
0	0	0	0
0	7,006	4,606	2,400
0	2,400	0	2,400
0	4,606	4,606	0
0	4,309	4,308	1
0	82	81	1
0	2,343	2,343	0
0	0	0	0
0	0	0	0
0	1,884	1,884	0
0	0	0	0

3. 海上出入貨物月次表

(単位：トン)

	合 計	外貿貨物			内貿貨物		
		計	輸 出	輸 入	計	移 出	移 入
1月	648,934	571,635	0	571,635	77,299	57,649	19,650
2月	640,656	542,299	0	542,299	98,357	57,877	40,480
3月	210,531	116,816	0	116,816	93,715	65,336	28,379
4月	272,735	169,987	0	169,987	102,748	78,938	23,810
5月	279,878	203,133	0	203,133	76,745	53,134	23,611
6月	259,069	183,783	5,085	178,698	75,286	55,300	19,986
7月	328,532	214,868	0	214,868	113,664	82,901	30,763
8月	306,162	196,310	0	196,310	109,852	92,596	17,256
9月	316,627	247,302	0	247,302	69,325	42,898	26,427
10月	591,613	501,696	0	501,696	89,917	73,973	15,944
11月	725,196	602,084	0	602,084	123,112	102,023	21,089
12月	583,400	441,360	0	441,360	142,040	124,692	17,348
合 計	5,163,333	3,991,273	5,085	3,986,188	1,172,060	887,317	284,743
構成比 (%)	100.0	77.3	0.1	77.2	22.7	17.2	5.5
前年比 (%)	69.6	64.5	49.5	64.5	95.5	106.2	72.6

4. 中分類別仕出・仕向地一覧表

ア 輸 出

(単位：トン・%)

品 種	仕向国名	数 量	占める割合
合計		5,085	100.0
仲継		0	
481 金属くず	中国	5,085	100.0
		0	

イ 輸 入

(単位：トン・%)

品 種	仕出国名	数 量	占める割合
合計		3,986,188	100.0
仲継		0	
121 薪炭	カナダ、ベトナム、マレーシア	147,622	3.7
		0	
131 石炭	インドネシア、オーストラリア、カナダ、ロシア	2,474,234	62.1
		0	
211 非金属鉱物	タイ	21,400	0.5
		0	
221 鉄鋼	ロシア	8,010	0.2
		0	
222 鋼材		0	0.0
		0	
241 金属製品		0	0.0
		0	
261 産業機械		0	0.0
		0	
322 液化天然ガス	アメリカ、オーストラリア、ナイジェリア、マレーシア	1,319,072	33.1
		0	
331 コークス	中国	15,850	0.4
		0	

ウ 移 出

(単位：トン・%)

品 種	仕向県名	数 量	占める割合
合計		887,317	99.9
仲継		7,350	
021 米	沖縄県	2,640	0.3
		0	
131 石炭	宮城県、	262,131	29.5
		0	
161 砂利・砂	宮城県、海上	4,400	0.5
		0	
162 石材	東京都、神奈川県、福井県	420,800	47.4
		0	
211 非金属鉱物	北海道、青森県、岩手県、福島県、千葉県、神奈川県、高知県、兵庫県、福岡県	123,843	14.0
		0	
241 金属製品	宮城県、神奈川県	312	0.0
		0	
301 窯業品	宮城県、福島県、海上	10,949	1.2
		0	
311 重油	海上	7,350	0.8
		7,350	
322 液化天然ガス	北海道	45,466	5.1
		0	
323 液化石油ガス	宮城県	512	0.1
		0	
423 水	海上	4,606	0.5
		0	
471 その他製造工業品	海上	81	0.0
		0	
481 金属くず	愛知県、大分県	2,343	0.3
		0	
512 廃土砂	愛知県	1,884	0.2
		0	

エ 移 入

(単位：トン・%)

品 種	仕出県名	数 量	占める割合
合計		284,743	100.0
仲継		7,350	
121 薪炭	青森県	1,584	0.6
		0	
161 砂利・砂	青森県、千葉県、東京都、神奈川県、	23,050	8.1
		0	
191 石灰石	青森県	18,260	6.4
		0	
211 非金属鉱物	北海道、茨城県、千葉県、東京都、神奈川県、広島県	64,353	22.6
		0	
222 鋼材	神奈川県、愛知県、岡山県	27,677	9.7
		0	
241 金属製品	茨城県、東京都、神奈川県、大阪府、広島県	30,520	10.7
		0	
281 セメント	北海道、岩手県、千葉県	101,003	35.5
		0	
311 重油	福島県、茨城県、千葉県	7,350	2.6
		7,350	
323 液化石油ガス		0	0.0
		0	
351 化学薬品	神奈川県、大阪府、山口県	8,545	3.0
		0	
421 製造食品	愛知県	2,400	0.8
		0	
471 その他製造工業品	海上	1	0.0
		0	

第 3 章

施設利用状況

1. 係留施設別入港船舶月別表

係留施設別	月別	合計			1月		2月		3月		4月		
		隻数	総トン数	係留時間	隻数	総トン数	隻数	総トン数	隻数	総トン数	隻数	総トン数	
公	1号物揚場	計	181	1,566	131844:15	15	130	15	130	15	130	15	130
		外航	0	0	0:00								
		内航	181	1,566	131844:15	15	130	15	130	15	130	15	130
	1-1バース	計	13	3,367	8853:58	2	518	1	259	1	259	1	259
		外航	0	0	0:00								
		内航	13	3,367	8853:58	2	518	1	259	1	259	1	259
	1-2バース	計	30	8,423	17150:40	2	638	2	638	2	638	3	896
		外航	0	0	0:00								
		内航	30	8,423	17150:40	2	638	2	638	2	638	3	896
	1-3バース	計	73	59,912	1776:57	5	2,013	2	998	4	1,926	2	758
		外航	0	0	0:00								
		内航	73	59,912	1776:57	5	2,013	2	998	4	1,926	2	758
	1-4バース	計	112	195,169	1414:59	10	15,042	16	21,685	10	28,909	11	20,920
		外航	0	0	0:00								
		内航	112	195,169	1414:59	10	15,042	16	21,685	10	28,909	11	20,920
	1-5バース	計	56	110,624	1581:05	6	18,750	5	13,529	8	8,920	6	4,354
		外航	0	0	0:00								
		内航	56	110,624	1581:05	6	18,750	5	13,529	8	8,920	6	4,354
1-6バース	計	14	11,200	4991:08	1	800	1	800	3	2,400	1	800	
	外航	0	0	0:00									
	内航	14	11,200	4991:08	1	800	1	800	3	2,400	1	800	
1-7バース	計	0	0	0:00	0	0	0	0	0	0	0	0	
	外航	0	0	0:00									
	内航	0	0	0:00									
1-8バース	計	69	86,984	1153:04	0	0	0	0	7	8,933	6	11,154	
	外航	0	0	0:00									
	内航	69	86,984	1153:04					7	8,933	6	11,154	
ふ	2号物揚場	計	43	38,686	12413:02	3	4,772	4	3,397	6	6,052	1	772
		外航	0	0	0:00								
		内航	43	38,686	12413:02	3	4,772	4	3,397	6	6,052	1	772
	2-1バース	計	58	25,975	1363:49	3	1,223	4	1,382	3	1,974	5	2,028
		外航	0	0	0:00								
		内航	58	25,975	1363:49	3	1,223	4	1,382	3	1,974	5	2,028
	2-2バース	計	49	31,001	1497:04	8	3,988	7	3,740	7	3,272	3	2,595
		外航	4	6,847	198:59							1	1,598
		内航	45	24,154	1298:05	8	3,988	7	3,740	7	3,272	2	997
	2-3バース	計	131	96,760	4173:24	13	9,724	12	8,976	13	9,724	12	8,976
		外航	0	0	0:00								
		内航	131	96,760	4173:24	13	9,724	12	8,976	13	9,724	12	8,976
	2-4バース	計	34	391,470	4068:09	3	34,644	3	28,569	2	35,630	2	13,333
		外航	23	380,343	3889:38	2	34,146	2	25,003	2	35,630	1	12,834
		内航	11	11,127	178:31	1	498	1	3,566			1	499
	3-1バース	計	50	188,506	2749:28	1	9,684	2	10,740	3	3,248	4	19,349
		外航	15	150,050	1860:41	1	9,684	1	9,991			2	18,101
		内航	35	38,456	888:47			1	749	3	3,248	2	1,248
3-4バース	計	4	3,356	113:05	0	0	2	998	0	0	0	0	
	外航	0	0	0:00									
	内航	4	3,356	113:05			2	998					
5-4バース	計	88	59,777	555:40	5	3,083	6	2,976	6	3,634	9	6,245	
	外航	0	0	0:00									
	内航	88	59,777	555:40	5	3,083	6	2,976	6	3,634	9	6,245	
公 共 計	計	1,005	1,312,776	195699:47	77	105,009	82	98,817	90	115,649	81	92,569	
	外航	42	537,240	5949:18	3	43,830	3	34,994	2	35,630	4	32,533	
	内航	963	775,536	189750:29	74	61,179	79	63,823	88	80,019	77	60,036	
専 用 計	4-1バース	計	20	2,149,991	707:08	2	216,105	2	198,339	1	118,842	2	216,588
		外航	20	2,149,991	707:08	2	216,105	2	198,339	1	118,842	2	216,588
		内航	0	0	0:00								
	4-2バース	計	34	143,742	300:15	4	18,020	3	13,515	2	9,010	3	13,515
		外航	0	0	0:00								
		内航	34	143,742	300:15	4	18,020	3	13,515	2	9,010	3	13,515
	5-1バース	計	16	682,319	1577:28	1	52,400	3	160,056	0	0	0	0
		外航	13	678,915	1577:25	1	52,400	3	160,056				
		内航	3	3,404	0:03								
	5-2バース	計	15	707,986	1258:36	5	207,572	2	101,211	0	0	0	0
		外航	14	707,373	1258:35	4	206,959	2	101,211				
		内航	1	613	0:01	1	613						
5-3バース	計	0	0	0:00	0	0	0	0	0	0	0	0	
	外航	0	0	0:00									
	内航	0	0	0:00									
専 用 計	計	85	3,684,038	3843:27	12	494,097	10	473,121	3	127,852	5	230,103	
	外航	47	3,536,279	3543:08	7	475,464	7	459,606	1	118,842	2	216,588	
	内航	38	147,759	300:19	5	18,633	3	13,515	2	9,010	3	13,515	
総 合 計	計	1,090	4,996,814	199543:14	89	599,106	92	571,938	93	243,501	86	322,672	
	外航	89	4,073,519	9492:26	10	519,294	10	494,600	3	154,472	6	249,121	
	内航	1,001	923,295	190050:48	79	79,812	82	77,338	90	89,029	80	73,551	

5月		6月		7月		8月		9月		10月		11月		12月	
隻数	総トン数	隻数	総トン数	隻数	総トン数	隻数	総トン数	隻数	総トン数	隻数	総トン数	隻数	総トン数	隻数	総トン数
16	136	15	130	15	130	15	130	15	130	15	130	15	130	15	130
16	136	15	130	15	130	15	130	15	130	15	130	15	130	15	130
1	259	1	259	1	259	1	259	1	259	1	259	1	259	1	259
1	259	1	259	1	259	1	259	1	259	1	259	1	259	1	259
3	836	2	577	2	578	2	517	2	517	4	1,036	4	1,035	2	517
3	836	2	577	2	578	2	517	2	517	4	1,036	4	1,035	2	517
3	1,187	2	998	9	12,848	7	10,569	7	5,679	8	4,030	10	4,907	14	13,999
3	1,187	2	998	9	12,848	7	10,569	7	5,679	8	4,030	10	4,907	14	13,999
6	13,738	8	18,966	13	17,413	9	13,325	7	12,886	6	11,361	8	9,445	8	11,479
6	13,738	8	18,966	13	17,413	9	13,325	7	12,886	6	11,361	8	9,445	8	11,479
0	0	3	777	2	517	4	1,516	5	8,341	10	21,102	2	9,255	5	23,563
		3	777	2	517	4	1,516	5	8,341	10	21,102	2	9,255	5	23,563
1	800	1	800	1	800	1	800	1	800	1	800	1	800	1	800
1	800	1	800	1	800	1	800	1	800	1	800	1	800	1	800
0	0	0	0	0	0	0	0	0	0	0	0	0	0	0	0
0	0	4	6,076	7	11,651	7	11,653	6	4,354	8	12,652	18	17,795	6	2,716
		4	6,076	7	11,651	7	11,653	6	4,354	8	12,652	18	17,795	6	2,716
2	3,022	1	772	2	1,891	15	11,052	3	3,010	2	1,891	1	772	3	1,283
2	3,022	1	772	2	1,891	15	11,052	3	3,010	2	1,891	1	772	3	1,283
6	2,286	3	1,283	5	1,915	4	2,041	4	2,456	5	2,088	9	3,968	7	3,331
6	2,286	3	1,283	5	1,915	4	2,041	4	2,456	5	2,088	9	3,968	7	3,331
2	3,666	3	1,257	4	2,492	6	4,991	4	2,006	5	2,994	0	0	0	0
2	3,666	3	1,257	4	2,492	5	3,408	4	2,006	5	2,994				
13	9,724	13	9,724	13	9,724	13	9,724	1	748	2	1,006	12	8,238	14	10,472
13	9,724	13	9,724	13	9,724	13	9,724	1	748	2	1,006	12	8,238	14	10,472
2	44,822	3	43,004	3	35,682	3	38,393	3	35,366	1	499	5	48,276	4	33,252
2	44,822	2	41,212	2	33,890	3	38,393	2	34,753			4	47,778	1	31,882
		1	1,792	1	1,792			1	613	1	499	1	498	3	1,370
5	2,980	3	14,498	4	16,035	4	40,080	1	11,279	5	14,038	7	24,309	11	22,266
		2	13,749	2	15,046	2	32,081	1	11,279	1	9,932	2	20,204	1	9,983
5	2,980	1	749	2	989	2	7,999			4	4,106	5	4,105	10	12,283
0	0	0	0	0	0	0	0	0	0	0	0	2	2,358	0	0
												2	2,358		
11	9,803	7	4,629	11	7,623	14	8,822	5	3,445	4	2,896	4	2,690	6	3,931
11	9,803	7	4,629	11	7,623	14	8,822	5	3,445	4	2,896	4	2,690	6	3,931
71	93,259	69	103,750	92	119,558	105	153,872	65	91,276	77	76,782	99	134,237	97	127,998
4	48,488	4	54,961	4	48,936	6	72,057	3	46,032	1	9,932	6	67,982	2	41,865
67	44,771	65	48,789	88	70,622	99	81,815	62	45,244	76	66,850	93	66,255	95	86,133
2	210,082	2	205,907	2	234,563	1	94,446	1	94,446	2	239,078	2	200,081	1	121,514
2	210,082	2	205,907	2	234,563	1	94,446	1	94,446	2	239,078	2	200,081	1	121,514
0	0	3	12,066	2	7,561	1	4,505	3	11,940	0	0	6	23,524	7	30,086
		3	12,066	2	7,561	1	4,505	3	11,940			6	23,524	7	30,086
0	0	0	0	0	0	0	0	3	103,440	4	163,437	4	152,053	1	50,933
								2	101,648	3	162,438	3	151,440	1	50,933
								1	1,792	1	999	1	613		
0	0	0	0	0	0	1	42,942	0	0	1	50,907	3	151,001	3	154,353
						1	42,942			1	50,907	3	151,001	3	154,353
0	0	0	0	0	0	0	0	0	0	0	0	0	0	0	0
2	210,082	5	217,973	4	242,124	3	141,893	7	209,826	7	453,422	15	526,659	12	356,886
2	210,082	2	205,907	2	234,563	2	137,388	3	196,094	6	452,423	8	502,522	5	326,800
0	0	3	12,066	2	7,561	1	4,505	4	13,732	1	999	7	24,137	7	30,086
73	303,341	74	321,723	96	361,682	108	295,765	72	301,102	84	530,204	114	660,896	109	484,884
6	258,570	6	260,868	6	283,499	8	209,445	6	242,126	7	462,355	14	570,504	7	368,665
67	44,771	68	60,855	90	78,183	100	86,320	66	58,976	77	67,849	100	90,392	102	116,219

2. 係留施設別入港船舶階級別表

係留施設別	トシ階級別			30,000トン以上		10,000トン以上			
	隻数	総トン数	係留時間	隻数	総トン数	隻数	総トン数		
公	1号物揚場	計	181	1,566	131844:15	0	0	0	0
		外航	0	0	0:00				
	1-1バース	内航	181	1,566	131844:15				
		計	13	3,367	8853:58	0	0	0	0
	1-2バース	外航	0	0	0:00				
		内航	13	3,367	8853:58				
	1-3バース	計	30	8,423	17150:40	0	0	0	0
		外航	0	0	0:00				
	1-4バース	内航	30	8,423	17150:40				
		計	73	59,912	1776:57	0	0	0	0
	1-5バース	外航	0	0	0:00				
		内航	73	59,912	1776:57				
	1-6バース	計	112	195,169	1414:59	0	0	0	0
		外航	0	0	0:00				
	1-7バース	内航	112	195,169	1414:59				
		計	56	110,624	1581:05	0	0	0	0
	1-8バース	外航	0	0	0:00				
		内航	56	110,624	1581:05				
	2号物揚場	計	14	11,200	4991:08	0	0	0	0
		外航	0	0	0:00				
2-1バース	内航	14	11,200	4991:08					
	計	0	0	0:00	0	0	0	0	
2-2バース	外航	0	0	0:00					
	内航	0	0	0:00					
2-3バース	計	69	86,984	1153:04	0	0	0	0	
	外航	0	0	0:00					
2-4バース	内航	69	86,984	1153:04					
	計	43	38,686	12413:02	0	0	0	0	
3-1バース	外航	0	0	0:00					
	内航	43	38,686	12413:02					
3-2バース	計	58	25,975	1363:49	0	0	0	0	
	外航	0	0	0:00					
3-3バース	内航	58	25,975	1363:49					
	計	49	31,001	1497:04	0	0	0	0	
3-4バース	外航	4	6,847	198:59					
	内航	45	24,154	1298:05					
3-5バース	計	131	96,760	4173:24	0	0	0	0	
	外航	0	0	0:00					
3-6バース	内航	131	96,760	4173:24					
	計	34	391,470	4068:09	9	287,116	3	49,335	
3-7バース	外航	23	380,343	3889:38	9	287,116	3	49,335	
	内航	11	11,127	178:31					
3-8バース	計	50	188,506	2749:28	0	0	3	46,708	
	外航	15	150,050	1860:41			3	46,708	
3-9バース	内航	35	38,456	888:47					
	計	4	3,356	113:05	0	0	0	0	
3-10バース	外航	0	0	0:00					
	内航	4	3,356	113:05					
5-4バース	計	88	59,777	555:40	0	0	0	0	
	外航	0	0	0:00					
5-5バース	内航	88	59,777	555:40					
	計	1,005	1,312,776	195699:47	9	287,116	6	96,043	
公共計	外航	42	537,240	5949:18	9	287,116	6	96,043	
	内航	963	775,536	189750:29	0	0	0	0	
専	4-1バース	計	20	2,149,991	707:08	20	2,149,991	0	0
		外航	20	2,149,991	707:08	20	2,149,991		
	4-2バース	内航	0	0	0:00				
		計	34	143,742	300:15	0	0	0	0
	4-3バース	外航	0	0	0:00				
		内航	34	143,742	300:15				
	5-1バース	計	16	682,319	1577:28	13	678,915	0	0
		外航	13	678,915	1577:25	13	678,915		
	5-2バース	内航	3	3,404	0:03				
		計	15	707,986	1258:36	14	707,373	0	0
	5-3バース	外航	14	707,373	1258:35	14	707,373		
		内航	1	613	0:01				
	5-4バース	計	0	0	0:00	0	0	0	0
		外航	0	0	0:00				
	5-5バース	内航	0	0	0:00				
		計	85	3,684,038	3843:27	47	3,536,279	0	0
	専用計	外航	47	3,536,279	3543:08	47	3,536,279	0	0
		内航	38	147,759	300:19	0	0	0	0
	総合計	計	1,090	4,996,814	199543:14	56	3,823,395	6	96,043
		外航	89	4,073,519	9492:26	56	3,823,395	6	96,043
	内航	1,001	923,295	190050:48	0	0	0	0	

6,000トン以上		3,000トン以上		1,000トン以上		500トン以上		5トン以上	
隻数	総トン数	隻数	総トン数	隻数	総トン数	隻数	総トン数	隻数	総トン数
0	0	0	0	0	0	0	0	181	1,566
								181	1,566
0	0	0	0	0	0	0	0	13	3,367
								13	3,367
0	0	0	0	0	0	0	0	30	8,423
								30	8,423
0	0	0	0	17	31,989	6	4,520	50	23,403
				17	31,989	6	4,520	50	23,403
0	0	29	150,020	4	5,584	17	12,628	62	26,937
		29	150,020	4	5,584	17	12,628	62	26,937
0	0	20	90,226	3	5,067	6	4,739	27	10,592
		20	90,226	3	5,067	6	4,739	27	10,592
0	0	0	0	0	0	14	11,200	0	0
						14	11,200		
0	0	0	0	0	0	0	0	0	0
0	0	0	0	38	70,642	6	4,494	25	11,848
				38	70,642	6	4,494	25	11,848
0	0	0	0	19	23,839	19	14,735	5	112
				19	23,839	19	14,735	5	112
0	0	0	0	2	2,175	1	775	55	23,025
				2	2,175	1	775	55	23,025
0	0	0	0	5	7,999	9	6,738	35	16,264
				4	6,847				
				1	1,152	9	6,738	35	16,264
0	0	0	0	0	0	128	95,744	3	1,016
						128	95,744	3	1,016
3	24,619	3	11,914	8	14,509	2	1,226	6	2,751
3	24,619	2	8,348	6	10,925				
		1	3,566	2	3,584	2	1,226	6	2,751
11	101,028	2	9,564	8	15,263	12	8,973	14	6,970
10	93,778	2	9,564						
1	7,250			8	15,263	12	8,973	14	6,970
0	0	0	0	1	1,859	0	0	3	1,497
				1	1,859			3	1,497
0	0	0	0	4	7,436	46	33,504	38	18,837
				4	7,436	46	33,504	38	18,837
14	125,647	54	261,724	109	186,362	266	199,276	547	156,608
13	118,397	4	17,912	10	17,772	0	0	0	0
1	7,250	50	243,812	99	168,590	266	199,276	547	156,608
0	0	0	0	0	0	0	0	0	0
0	0	32	139,813	1	2,930	1	999	0	0
		32	139,813	1	2,930	1	999		
0	0	0	0	1	1,792	2	1,612	0	0
				1	1,792	2	1,612		
0	0	0	0	0	0	1	613	0	0
						1	613		
0	0	0	0	0	0	0	0	0	0
0	0	32	139,813	2	4,722	4	3,224	0	0
0	0	0	0	0	0	0	0	0	0
0	0	32	139,813	2	4,722	4	3,224	0	0
14	125,647	86	401,537	111	191,084	270	202,500	547	156,608
13	118,397	4	17,912	10	17,772	0	0	0	0
1	7,250	82	383,625	101	173,312	270	202,500	547	156,608

3. 係留施設別貨物出入状況表

品種別	施設名	[号物揚場]			1-1バース		
		小計	出	入	小計	出	入
合計	外質	0	0	0	0	0	0
	内質	0	0	0	166	166	0
(1) 農水産品	外質	0	0	0	0	0	0
	内質	0	0	0	0	0	0
021 米	外質	0	0	0	0	0	0
	内質	0	0	0	0	0	0
(2) 林産品	外質	0	0	0	0	0	0
	内質	0	0	0	0	0	0
092 製材	外質	0	0	0	0	0	0
	内質	0	0	0	0	0	0
121 薪炭	外質	0	0	0	0	0	0
	内質	0	0	0	0	0	0
(3) 鉱産品	外質	0	0	0	0	0	0
	内質	0	0	0	0	0	0
131 石炭	外質	0	0	0	0	0	0
	内質	0	0	0	0	0	0
161 砂利・砂	外質	0	0	0	0	0	0
	内質	0	0	0	0	0	0
162 石材	外質	0	0	0	0	0	0
	内質	0	0	0	0	0	0
191 石灰石	外質	0	0	0	0	0	0
	内質	0	0	0	0	0	0
211 非金属鉱物	外質	0	0	0	0	0	0
	内質	0	0	0	0	0	0
(4) 金属機械工業品	外質	0	0	0	0	0	0
	内質	0	0	0	0	0	0
221 鉄鋼	外質	0	0	0	0	0	0
	内質	0	0	0	0	0	0
222 鋼材	外質	0	0	0	0	0	0
	内質	0	0	0	0	0	0
241 金属製品	外質	0	0	0	0	0	0
	内質	0	0	0	0	0	0
251 鉄道車両	外質	0	0	0	0	0	0
	内質	0	0	0	0	0	0
252 完成自動車	外質	0	0	0	0	0	0
	内質	0	0	0	0	0	0
253 その他輸送車両	外質	0	0	0	0	0	0
	内質	0	0	0	0	0	0
255 自動車部品	外質	0	0	0	0	0	0
	内質	0	0	0	0	0	0
261 産業機械	外質	0	0	0	0	0	0
	内質	0	0	0	0	0	0
262 電気機械	外質	0	0	0	0	0	0
	内質	0	0	0	0	0	0
(5) 化学工業品	外質	0	0	0	0	0	0
	内質	0	0	0	0	0	0
281 セメント	外質	0	0	0	0	0	0
	内質	0	0	0	0	0	0
301 窯業品	外質	0	0	0	0	0	0
	内質	0	0	0	0	0	0
311 重油	外質	0	0	0	0	0	0
	内質	0	0	0	0	0	0
321 その他の石油	外質	0	0	0	0	0	0
	内質	0	0	0	0	0	0
322 液化天然ガス	外質	0	0	0	0	0	0
	内質	0	0	0	0	0	0
323 液化石油ガス	外質	0	0	0	0	0	0
	内質	0	0	0	0	0	0
331 コークス	外質	0	0	0	0	0	0
	内質	0	0	0	0	0	0
351 化学薬品	外質	0	0	0	0	0	0
	内質	0	0	0	0	0	0
(6) 軽工業品	外質	0	0	0	0	0	0
	内質	0	0	0	166	166	0
421 製造食品	外質	0	0	0	0	0	0
	内質	0	0	0	0	0	0
423 水	外質	0	0	0	0	0	0
	内質	0	0	0	166	166	0
(7) 特殊品	外質	0	0	0	0	0	0
	内質	0	0	0	0	0	0
471 その他製造工業品	外質	0	0	0	0	0	0
	内質	0	0	0	0	0	0
481 金属くず	外質	0	0	0	0	0	0
	内質	0	0	0	0	0	0
491 再利用資材	外質	0	0	0	0	0	0
	内質	0	0	0	0	0	0
511 廃棄物	外質	0	0	0	0	0	0
	内質	0	0	0	0	0	0
512 廃土砂	外質	0	0	0	0	0	0
	内質	0	0	0	0	0	0
(8) 分類不能のもの	外質	0	0	0	0	0	0
	内質	0	0	0	0	0	0
全体の構成比 (%)		0.0	0.0	0.0	0.0	0.0	0.0
公専別構成比 (%)		0.0	0.0	0.0	0.0	0.0	0.0

3. 係留施設別貨物出入状況表

品種別	施設名	1-2バース			1-3バース		
		小計	出	入	小計	出	入
合計	外貿	0	0	0	0	0	0
	内貿	442	442	0	121,984	91,447	30,537
(1) 農水産品	外貿	0	0	0	0	0	0
	内貿	0	0	0	0	0	0
021 米	外貿	0	0	0	0	0	0
	内貿	0	0	0	0	0	0
(2) 林産品	外貿	0	0	0	0	0	0
	内貿	0	0	0	0	0	0
092 製材	外貿	0	0	0	0	0	0
	内貿	0	0	0	0	0	0
121 薪炭	外貿	0	0	0	0	0	0
	内貿	0	0	0	0	0	0
(3) 鉱産品	外貿	0	0	0	0	0	0
	内貿	0	0	0	94,220	91,360	2,860
131 石炭	外貿	0	0	0	0	0	0
	内貿	0	0	0	0	0	0
161 砂利・砂	外貿	0	0	0	0	0	0
	内貿	0	0	0	0	0	0
162 石材	外貿	0	0	0	0	0	0
	内貿	0	0	0	91,360	91,360	0
191 石灰石	外貿	0	0	0	0	0	0
	内貿	0	0	0	2,260	0	2,260
211 非金属鉱物	外貿	0	0	0	0	0	0
	内貿	0	0	0	600	0	600
(4) 金属機械工業品	外貿	0	0	0	0	0	0
	内貿	0	0	0	27,677	0	27,677
221 鉄鋼	外貿	0	0	0	0	0	0
	内貿	0	0	0	0	0	0
222 鋼材	外貿	0	0	0	0	0	0
	内貿	0	0	0	27,677	0	27,677
241 金属製品	外貿	0	0	0	0	0	0
	内貿	0	0	0	0	0	0
251 鉄道車両	外貿	0	0	0	0	0	0
	内貿	0	0	0	0	0	0
252 完成自動車	外貿	0	0	0	0	0	0
	内貿	0	0	0	0	0	0
253 その他輸送車両	外貿	0	0	0	0	0	0
	内貿	0	0	0	0	0	0
255 自動車部品	外貿	0	0	0	0	0	0
	内貿	0	0	0	0	0	0
261 産業機械	外貿	0	0	0	0	0	0
	内貿	0	0	0	0	0	0
262 電気機械	外貿	0	0	0	0	0	0
	内貿	0	0	0	0	0	0
(5) 化学工業品	外貿	0	0	0	0	0	0
	内貿	0	0	0	0	0	0
281 セメント	外貿	0	0	0	0	0	0
	内貿	0	0	0	0	0	0
301 窯業品	外貿	0	0	0	0	0	0
	内貿	0	0	0	0	0	0
311 重油	外貿	0	0	0	0	0	0
	内貿	0	0	0	0	0	0
321 その他の石油	外貿	0	0	0	0	0	0
	内貿	0	0	0	0	0	0
322 液化天然ガス	外貿	0	0	0	0	0	0
	内貿	0	0	0	0	0	0
323 液化石油ガス	外貿	0	0	0	0	0	0
	内貿	0	0	0	0	0	0
331 コークス	外貿	0	0	0	0	0	0
	内貿	0	0	0	0	0	0
351 化学薬品	外貿	0	0	0	0	0	0
	内貿	0	0	0	0	0	0
(6) 軽工業品	外貿	0	0	0	0	0	0
	内貿	442	442	0	87	87	0
421 製造食品	外貿	0	0	0	0	0	0
	内貿	0	0	0	0	0	0
423 水	外貿	0	0	0	0	0	0
	内貿	442	442	0	87	87	0
(7) 特殊品	外貿	0	0	0	0	0	0
	内貿	0	0	0	0	0	0
471 その他製造工業品	外貿	0	0	0	0	0	0
	内貿	0	0	0	0	0	0
481 金属くず	外貿	0	0	0	0	0	0
	内貿	0	0	0	0	0	0
491 再利用資材	外貿	0	0	0	0	0	0
	内貿	0	0	0	0	0	0
511 廃棄物	外貿	0	0	0	0	0	0
	内貿	0	0	0	0	0	0
512 廃土砂	外貿	0	0	0	0	0	0
	内貿	0	0	0	0	0	0
(8) 分類不能のもの	外貿	0	0	0	0	0	0
	内貿	0	0	0	0	0	0
全体の構成比 (%)		0.0	0.0	0.0	2.4	1.8	0.6
公専別構成比 (%)		0.0	0.0	0.0	6.8	5.1	1.7

3. 係留施設別貨物出入状況表

品種別	施設名	1-4バース			1-5バース		
		小計	出	入	小計	出	入
合計		0	0	0	0	0	0
	外買	201,964	1,131	200,833	96,565	94,535	2,030
	内買	0	0	0	0	0	0
(1) 農水産品		0	0	0	0	0	0
	外買	0	0	0	0	0	0
	内買	0	0	0	0	0	0
021 米		0	0	0	0	0	0
	外買	0	0	0	0	0	0
	内買	0	0	0	0	0	0
(2) 林産品		0	0	0	0	0	0
	外買	0	0	0	0	0	0
	内買	0	0	0	0	0	0
092 製材		0	0	0	0	0	0
	外買	0	0	0	0	0	0
	内買	0	0	0	0	0	0
121 薪炭		0	0	0	0	0	0
	外買	0	0	0	0	0	0
	内買	0	0	0	0	0	0
(3) 鉱産品		0	0	0	0	0	0
	外買	100,630	800	99,830	96,478	94,448	2,030
	内買	0	0	0	0	0	0
131 石炭		0	0	0	0	0	0
	外買	0	0	0	0	0	0
	内買	0	0	0	0	0	0
161 砂利・砂		0	0	0	0	0	0
	外買	21,820	800	21,020	2,030	0	2,030
	内買	0	0	0	0	0	0
162 石材		0	0	0	0	0	0
	外買	0	0	0	0	0	0
	内買	0	0	0	31,755	31,755	0
191 石灰石		0	0	0	0	0	0
	外買	16,000	0	16,000	0	0	0
	内買	0	0	0	0	0	0
211 非金属鉱物		0	0	0	0	0	0
	外買	62,810	0	62,810	62,693	62,693	0
	内買	0	0	0	0	0	0
(4) 金属機械工業品		0	0	0	0	0	0
	外買	0	0	0	0	0	0
	内買	0	0	0	0	0	0
221 鉄鋼		0	0	0	0	0	0
	外買	0	0	0	0	0	0
	内買	0	0	0	0	0	0
222 鋼材		0	0	0	0	0	0
	外買	0	0	0	0	0	0
	内買	0	0	0	0	0	0
241 金属製品		0	0	0	0	0	0
	外買	0	0	0	0	0	0
	内買	0	0	0	0	0	0
251 鉄道車両		0	0	0	0	0	0
	外買	0	0	0	0	0	0
	内買	0	0	0	0	0	0
252 完成自動車		0	0	0	0	0	0
	外買	0	0	0	0	0	0
	内買	0	0	0	0	0	0
253 その他輸送車両		0	0	0	0	0	0
	外買	0	0	0	0	0	0
	内買	0	0	0	0	0	0
255 自動車部品		0	0	0	0	0	0
	外買	0	0	0	0	0	0
	内買	0	0	0	0	0	0
261 産業機械		0	0	0	0	0	0
	外買	0	0	0	0	0	0
	内買	0	0	0	0	0	0
262 電気機械		0	0	0	0	0	0
	外買	0	0	0	0	0	0
	内買	0	0	0	0	0	0
(5) 化学工業品		0	0	0	0	0	0
	外買	101,003	0	101,003	0	0	0
	内買	0	0	0	0	0	0
281 セメント		101,003	0	101,003	0	0	0
	外買	0	0	0	0	0	0
	内買	0	0	0	0	0	0
301 窯業品		0	0	0	0	0	0
	外買	0	0	0	0	0	0
	内買	0	0	0	0	0	0
311 重油		0	0	0	0	0	0
	外買	0	0	0	0	0	0
	内買	0	0	0	0	0	0
321 その他の石油		0	0	0	0	0	0
	外買	0	0	0	0	0	0
	内買	0	0	0	0	0	0
322 液化天然ガス		0	0	0	0	0	0
	外買	0	0	0	0	0	0
	内買	0	0	0	0	0	0
323 液化石油ガス		0	0	0	0	0	0
	外買	0	0	0	0	0	0
	内買	0	0	0	0	0	0
331 コークス		0	0	0	0	0	0
	外買	0	0	0	0	0	0
	内買	0	0	0	0	0	0
351 化学薬品		0	0	0	0	0	0
	外買	0	0	0	0	0	0
	内買	0	0	0	0	0	0
(6) 軽工業品		0	0	0	0	0	0
	外買	331	331	0	87	87	0
	内買	0	0	0	0	0	0
421 製造食品		0	0	0	0	0	0
	外買	0	0	0	0	0	0
	内買	0	0	0	0	0	0
423 水		0	0	0	0	0	0
	外買	331	331	0	87	87	0
	内買	0	0	0	0	0	0
(7) 特殊品		0	0	0	0	0	0
	外買	0	0	0	0	0	0
	内買	0	0	0	0	0	0
471 その他製造工業品		0	0	0	0	0	0
	外買	0	0	0	0	0	0
	内買	0	0	0	0	0	0
481 金属くず		0	0	0	0	0	0
	外買	0	0	0	0	0	0
	内買	0	0	0	0	0	0
491 再利用資材		0	0	0	0	0	0
	外買	0	0	0	0	0	0
	内買	0	0	0	0	0	0
511 廃棄物		0	0	0	0	0	0
	外買	0	0	0	0	0	0
	内買	0	0	0	0	0	0
512 廃土砂		0	0	0	0	0	0
	外買	0	0	0	0	0	0
	内買	0	0	0	0	0	0
(8) 分類不能のもの		0	0	0	0	0	0
	外買	0	0	0	0	0	0
	内買	0	0	0	0	0	0
全体の構成比 (%)		3.9	0.0	3.9	1.9	1.8	0.0
公専別構成比 (%)		11.3	0.1	11.3	5.4	5.3	0.1

3. 係留施設別貨物出入状況表

品種別	施設名	1-6バース			1-7バース		
		小計	出	入	小計	出	入
合計	外貿	0	0	0	0	0	0
	内貿	2,824	2,823	1	0	0	0
(1) 農水産品	外貿	0	0	0	0	0	0
	内貿	0	0	0	0	0	0
021 米	外貿	0	0	0	0	0	0
	内貿	0	0	0	0	0	0
(2) 林産品	外貿	0	0	0	0	0	0
	内貿	0	0	0	0	0	0
092 製材	外貿	0	0	0	0	0	0
	内貿	0	0	0	0	0	0
121 薪炭	外貿	0	0	0	0	0	0
	内貿	0	0	0	0	0	0
(3) 鉱産品	外貿	0	0	0	0	0	0
	内貿	0	0	0	0	0	0
131 石炭	外貿	0	0	0	0	0	0
	内貿	0	0	0	0	0	0
161 砂利・砂	外貿	0	0	0	0	0	0
	内貿	0	0	0	0	0	0
162 石材	外貿	0	0	0	0	0	0
	内貿	0	0	0	0	0	0
191 石灰石	外貿	0	0	0	0	0	0
	内貿	0	0	0	0	0	0
211 非金属鉱物	外貿	0	0	0	0	0	0
	内貿	0	0	0	0	0	0
(4) 金属機械工業品	外貿	0	0	0	0	0	0
	内貿	0	0	0	0	0	0
221 鉄鋼	外貿	0	0	0	0	0	0
	内貿	0	0	0	0	0	0
222 鋼材	外貿	0	0	0	0	0	0
	内貿	0	0	0	0	0	0
241 金属製品	外貿	0	0	0	0	0	0
	内貿	0	0	0	0	0	0
251 鉄道車両	外貿	0	0	0	0	0	0
	内貿	0	0	0	0	0	0
252 完成自動車	外貿	0	0	0	0	0	0
	内貿	0	0	0	0	0	0
253 その他輸送車両	外貿	0	0	0	0	0	0
	内貿	0	0	0	0	0	0
255 自動車部品	外貿	0	0	0	0	0	0
	内貿	0	0	0	0	0	0
261 産業機械	外貿	0	0	0	0	0	0
	内貿	0	0	0	0	0	0
262 電気機械	外貿	0	0	0	0	0	0
	内貿	0	0	0	0	0	0
(5) 化学工業品	外貿	0	0	0	0	0	0
	内貿	2,752	2,752	0	0	0	0
281 セメント	外貿	0	0	0	0	0	0
	内貿	0	0	0	0	0	0
301 窯業品	外貿	0	0	0	0	0	0
	内貿	2,752	2,752	0	0	0	0
311 重油	外貿	0	0	0	0	0	0
	内貿	0	0	0	0	0	0
321 その他の石油	外貿	0	0	0	0	0	0
	内貿	0	0	0	0	0	0
322 液化天然ガス	外貿	0	0	0	0	0	0
	内貿	0	0	0	0	0	0
323 液化石油ガス	外貿	0	0	0	0	0	0
	内貿	0	0	0	0	0	0
331 コークス	外貿	0	0	0	0	0	0
	内貿	0	0	0	0	0	0
351 化学薬品	外貿	0	0	0	0	0	0
	内貿	0	0	0	0	0	0
(6) 軽工業品	外貿	0	0	0	0	0	0
	内貿	70	70	0	0	0	0
421 製造食品	外貿	0	0	0	0	0	0
	内貿	0	0	0	0	0	0
423 水	外貿	0	0	0	0	0	0
	内貿	70	70	0	0	0	0
(7) 特殊品	外貿	0	0	0	0	0	0
	内貿	2	1	1	0	0	0
471 その他製造工業品	外貿	0	0	0	0	0	0
	内貿	2	1	1	0	0	0
481 金属くず	外貿	0	0	0	0	0	0
	内貿	0	0	0	0	0	0
491 再利用資材	外貿	0	0	0	0	0	0
	内貿	0	0	0	0	0	0
511 廃棄物	外貿	0	0	0	0	0	0
	内貿	0	0	0	0	0	0
512 廃土砂	外貿	0	0	0	0	0	0
	内貿	0	0	0	0	0	0
(8) 分類不能のもの	外貿	0	0	0	0	0	0
	内貿	0	0	0	0	0	0
全体の構成比 (%)		0.1	0.1	0.0	0.0	0.0	0.0
公専別構成比 (%)		0.2	0.2	0.0	0.0	0.0	0.0

3. 係留施設別貨物出入状況表

品種別	施設名	1-8バース			2号物揚場		
		小計	出	入	小計	出	入
合計	外買	0	0	0	0	0	0
	内買	169,417	169,417	0	11,987	11,987	0
(1) 農水産品	外買	0	0	0	0	0	0
	内買	0	0	0	0	0	0
021 米	外買	0	0	0	0	0	0
	内買	0	0	0	0	0	0
(2) 林産品	外買	0	0	0	0	0	0
	内買	0	0	0	0	0	0
092 製材	外買	0	0	0	0	0	0
	内買	0	0	0	0	0	0
121 薪炭	外買	0	0	0	0	0	0
	内買	0	0	0	0	0	0
(3) 鉱産品	外買	0	0	0	0	0	0
	内買	169,195	169,195	0	3,600	3,600	0
131 石炭	外買	0	0	0	0	0	0
	内買	0	0	0	0	0	0
161 砂利・砂	外買	0	0	0	0	0	0
	内買	0	0	0	3,600	3,600	0
162 石材	外買	0	0	0	0	0	0
	内買	169,195	169,195	0	0	0	0
191 石灰石	外買	0	0	0	0	0	0
	内買	0	0	0	0	0	0
211 非金属鉱物	外買	0	0	0	0	0	0
	内買	0	0	0	0	0	0
(4) 金属機械工業品	外買	0	0	0	0	0	0
	内買	0	0	0	110	110	0
221 鉄鋼	外買	0	0	0	0	0	0
	内買	0	0	0	0	0	0
222 鋼材	外買	0	0	0	0	0	0
	内買	0	0	0	0	0	0
241 金属製品	外買	0	0	0	0	0	0
	内買	0	0	0	110	110	0
251 鉄道車両	外買	0	0	0	0	0	0
	内買	0	0	0	0	0	0
252 完成自動車	外買	0	0	0	0	0	0
	内買	0	0	0	0	0	0
253 その他輸送車両	外買	0	0	0	0	0	0
	内買	0	0	0	0	0	0
255 自動車部品	外買	0	0	0	0	0	0
	内買	0	0	0	0	0	0
261 産業機械	外買	0	0	0	0	0	0
	内買	0	0	0	0	0	0
262 電気機械	外買	0	0	0	0	0	0
	内買	0	0	0	0	0	0
(5) 化学工業品	外買	0	0	0	0	0	0
	内買	0	0	0	8,197	8,197	0
281 セメント	外買	0	0	0	0	0	0
	内買	0	0	0	0	0	0
301 窯業品	外買	0	0	0	0	0	0
	内買	0	0	0	8,197	8,197	0
311 重油	外買	0	0	0	0	0	0
	内買	0	0	0	0	0	0
321 その他の石油	外買	0	0	0	0	0	0
	内買	0	0	0	0	0	0
322 液化天然ガス	外買	0	0	0	0	0	0
	内買	0	0	0	0	0	0
323 液化石油ガス	外買	0	0	0	0	0	0
	内買	0	0	0	0	0	0
331 コークス	外買	0	0	0	0	0	0
	内買	0	0	0	0	0	0
351 化学薬品	外買	0	0	0	0	0	0
	内買	0	0	0	0	0	0
(6) 軽工業品	外買	0	0	0	0	0	0
	内買	222	222	0	0	0	0
421 製造食品	外買	0	0	0	0	0	0
	内買	0	0	0	0	0	0
423 水	外買	0	0	0	0	0	0
	内買	222	222	0	0	0	0
(7) 特殊品	外買	0	0	0	0	0	0
	内買	0	0	0	80	80	0
471 その他製造工業品	外買	0	0	0	0	0	0
	内買	0	0	0	80	80	0
481 金属くず	外買	0	0	0	0	0	0
	内買	0	0	0	0	0	0
491 再利用資材	外買	0	0	0	0	0	0
	内買	0	0	0	0	0	0
511 廃棄物	外買	0	0	0	0	0	0
	内買	0	0	0	0	0	0
512 廃土砂	外買	0	0	0	0	0	0
	内買	0	0	0	0	0	0
(8) 分類不能のもの	外買	0	0	0	0	0	0
	内買	0	0	0	0	0	0
全体の構成比 (%)		3.3	3.3	0.0	0.2	0.2	0.0
公専別構成比 (%)		9.5	9.5	0.0	0.7	0.7	0.0

3. 係留施設別貨物出入状況表

品種別	施設名	2-1バース			2-2バース		
		小計	出	入	小計	出	入
合計	外貿	0	0	0	6,764	0	6,764
	内貿	44,770	16,606	28,164	53,523	47,153	6,370
(1) 農水産品	外貿	0	0	0	0	0	0
	内貿	1,320	1,320	0	1,320	1,320	0
021 米	外貿	0	0	0	0	0	0
	内貿	1,320	1,320	0	1,320	1,320	0
(2) 林産品	外貿	0	0	0	0	0	0
	内貿	0	0	0	1,584	0	1,584
092 製材	外貿	0	0	0	0	0	0
	内貿	0	0	0	0	0	0
121 薪炭	外貿	0	0	0	0	0	0
	内貿	0	0	0	1,584	0	1,584
(3) 鉱産品	外貿	0	0	0	0	0	0
	内貿	14,832	14,832	0	46,211	45,268	943
131 石炭	外貿	0	0	0	0	0	0
	内貿	0	0	0	0	0	0
161 砂利・砂	外貿	0	0	0	0	0	0
	内貿	0	0	0	0	0	0
162 石材	外貿	0	0	0	0	0	0
	内貿	0	0	0	0	0	0
191 石灰石	外貿	0	0	0	0	0	0
	内貿	0	0	0	0	0	0
211 非金属鉱物	外貿	0	0	0	0	0	0
	内貿	14,832	14,832	0	46,211	45,268	943
(4) 金属機械工業品	外貿	0	0	0	0	0	0
	内貿	25,764	0	25,764	3,843	0	3,843
221 鉄鋼	外貿	0	0	0	0	0	0
	内貿	0	0	0	0	0	0
222 鋼材	外貿	0	0	0	0	0	0
	内貿	0	0	0	0	0	0
241 金属製品	外貿	0	0	0	0	0	0
	内貿	25,764	0	25,764	3,843	0	3,843
251 鉄道車両	外貿	0	0	0	0	0	0
	内貿	0	0	0	0	0	0
252 完成自動車	外貿	0	0	0	0	0	0
	内貿	0	0	0	0	0	0
253 その他輸送車両	外貿	0	0	0	0	0	0
	内貿	0	0	0	0	0	0
255 自動車部品	外貿	0	0	0	0	0	0
	内貿	0	0	0	0	0	0
261 産業機械	外貿	0	0	0	0	0	0
	内貿	0	0	0	0	0	0
262 電気機械	外貿	0	0	0	0	0	0
	内貿	0	0	0	0	0	0
(5) 化学工業品	外貿	0	0	0	6,764	0	6,764
	内貿	0	0	0	0	0	0
281 セメント	外貿	0	0	0	0	0	0
	内貿	0	0	0	0	0	0
301 窯業品	外貿	0	0	0	0	0	0
	内貿	0	0	0	0	0	0
311 重油	外貿	0	0	0	0	0	0
	内貿	0	0	0	0	0	0
321 その他の石油	外貿	0	0	0	0	0	0
	内貿	0	0	0	0	0	0
322 液化天然ガス	外貿	0	0	0	0	0	0
	内貿	0	0	0	0	0	0
323 液化石油ガス	外貿	0	0	0	0	0	0
	内貿	0	0	0	0	0	0
331 コークス	外貿	0	0	0	6,764	0	6,764
	内貿	0	0	0	0	0	0
351 化学薬品	外貿	0	0	0	0	0	0
	内貿	0	0	0	0	0	0
(6) 軽工業品	外貿	0	0	0	0	0	0
	内貿	2,854	454	2,400	565	565	0
421 製造食品	外貿	0	0	0	0	0	0
	内貿	2,400	0	2,400	0	0	0
423 水	外貿	0	0	0	0	0	0
	内貿	454	454	0	565	565	0
(7) 特殊品	外貿	0	0	0	0	0	0
	内貿	0	0	0	0	0	0
471 その他製造工業品	外貿	0	0	0	0	0	0
	内貿	0	0	0	0	0	0
481 金属くず	外貿	0	0	0	0	0	0
	内貿	0	0	0	0	0	0
491 再利用資材	外貿	0	0	0	0	0	0
	内貿	0	0	0	0	0	0
511 廃棄物	外貿	0	0	0	0	0	0
	内貿	0	0	0	0	0	0
512 廃土砂	外貿	0	0	0	0	0	0
	内貿	0	0	0	0	0	0
(8) 分類不能のもの	外貿	0	0	0	0	0	0
	内貿	0	0	0	0	0	0
全体の構成比 (%)		0.9	0.3	0.5	1.2	0.9	0.3
公専別構成比 (%)		2.5	0.9	1.6	3.4	2.6	0.7

3. 係留施設別貨物出入状況表

品種別	施設名	2-3バース			2-4バース		
		小計	出	入	小計	出	入
合計		0	0	0	507,618	0	507,618
	外貿	262,547	262,547	0	10,076	5,650	4,426
	内貿	0	0	0	0	0	0
(1) 農水産品		0	0	0	0	0	0
	外貿	0	0	0	0	0	0
	内貿	0	0	0	0	0	0
021 米		0	0	0	0	0	0
	外貿	0	0	0	0	0	0
	内貿	0	0	0	0	0	0
(2) 林産品		0	0	0	17,000	0	17,000
	外貿	0	0	0	0	0	0
	内貿	0	0	0	0	0	0
092 製材		0	0	0	0	0	0
	外貿	0	0	0	0	0	0
	内貿	0	0	0	0	0	0
121 薪炭		0	0	0	17,000	0	17,000
	外貿	0	0	0	0	0	0
	内貿	0	0	0	0	0	0
(3) 鉱産品		0	0	0	473,522	0	473,522
	外貿	262,131	262,131	0	1,050	1,050	0
	内貿	0	0	0	464,322	0	464,322
131 石炭		0	0	0	0	0	0
	外貿	262,131	262,131	0	0	0	0
	内貿	0	0	0	0	0	0
161 砂利・砂		0	0	0	0	0	0
	外貿	0	0	0	0	0	0
	内貿	0	0	0	0	0	0
162 石材		0	0	0	0	0	0
	外貿	0	0	0	0	0	0
	内貿	0	0	0	0	0	0
191 石灰石		0	0	0	0	0	0
	外貿	0	0	0	0	0	0
	内貿	0	0	0	0	0	0
211 非金属鉱物		0	0	0	9,200	0	9,200
	外貿	0	0	0	1,050	1,050	0
	内貿	0	0	0	0	0	0
(4) 金属機械工業品		0	0	0	8,010	0	8,010
	外貿	0	0	0	411	0	411
	内貿	0	0	0	0	0	0
221 鉄鋼		0	0	0	8,010	0	8,010
	外貿	0	0	0	0	0	0
	内貿	0	0	0	0	0	0
222 鋼材		0	0	0	0	0	0
	外貿	0	0	0	0	0	0
	内貿	0	0	0	0	0	0
241 金属製品		0	0	0	0	0	0
	外貿	0	0	0	411	0	411
	内貿	0	0	0	0	0	0
251 鉄道車両		0	0	0	0	0	0
	外貿	0	0	0	0	0	0
	内貿	0	0	0	0	0	0
252 完成自動車		0	0	0	0	0	0
	外貿	0	0	0	0	0	0
	内貿	0	0	0	0	0	0
253 その他輸送車両		0	0	0	0	0	0
	外貿	0	0	0	0	0	0
	内貿	0	0	0	0	0	0
255 自動車部品		0	0	0	0	0	0
	外貿	0	0	0	0	0	0
	内貿	0	0	0	0	0	0
261 産業機械		0	0	0	0	0	0
	外貿	0	0	0	0	0	0
	内貿	0	0	0	0	0	0
262 電気機械		0	0	0	0	0	0
	外貿	0	0	0	0	0	0
	内貿	0	0	0	0	0	0
(5) 化学工業品		0	0	0	9,086	0	9,086
	外貿	0	0	0	8,030	4,015	4,015
	内貿	0	0	0	0	0	0
281 セメント		0	0	0	0	0	0
	外貿	0	0	0	0	0	0
	内貿	0	0	0	0	0	0
301 窯業品		0	0	0	0	0	0
	外貿	0	0	0	0	0	0
	内貿	0	0	0	0	0	0
311 重油		0	0	0	0	0	0
	外貿	0	0	0	8,030	4,015	4,015
	内貿	0	0	0	0	0	0
321 その他の石油		0	0	0	0	0	0
	外貿	0	0	0	0	0	0
	内貿	0	0	0	0	0	0
322 液化天然ガス		0	0	0	0	0	0
	外貿	0	0	0	0	0	0
	内貿	0	0	0	0	0	0
323 液化石油ガス		0	0	0	0	0	0
	外貿	0	0	0	0	0	0
	内貿	0	0	0	0	0	0
331 コークス		0	0	0	9,086	0	9,086
	外貿	0	0	0	0	0	0
	内貿	0	0	0	0	0	0
351 化学薬品		0	0	0	0	0	0
	外貿	0	0	0	0	0	0
	内貿	0	0	0	0	0	0
(6) 軽工業品		0	0	0	0	0	0
	外貿	416	416	0	585	585	0
	内貿	0	0	0	0	0	0
421 製造食品		0	0	0	0	0	0
	外貿	0	0	0	0	0	0
	内貿	0	0	0	0	0	0
423 水		0	0	0	0	0	0
	外貿	416	416	0	585	585	0
	内貿	0	0	0	0	0	0
(7) 特殊品		0	0	0	0	0	0
	外貿	0	0	0	0	0	0
	内貿	0	0	0	0	0	0
471 その他製造工業品		0	0	0	0	0	0
	外貿	0	0	0	0	0	0
	内貿	0	0	0	0	0	0
481 金属くず		0	0	0	0	0	0
	外貿	0	0	0	0	0	0
	内貿	0	0	0	0	0	0
491 再利用資材		0	0	0	0	0	0
	外貿	0	0	0	0	0	0
	内貿	0	0	0	0	0	0
511 廃棄物		0	0	0	0	0	0
	外貿	0	0	0	0	0	0
	内貿	0	0	0	0	0	0
512 廃土砂		0	0	0	0	0	0
	外貿	0	0	0	0	0	0
	内貿	0	0	0	0	0	0
(8) 分類不能のもの		0	0	0	0	0	0
	外貿	0	0	0	0	0	0
	内貿	0	0	0	0	0	0
全体の構成比 (%)		5.1	5.1	0.0	10.0	0.1	9.9
公専別構成比 (%)		14.7	14.7	0.0	29.1	0.3	28.7

3. 係留施設別貨物出入状況表

品種別	施設名	3-1バース			3-4バース		
		小計	出	入	小計	出	入
合計	外貿	147,907	5,085	142,822	0	0	0
	内貿	53,977	53,565	412	90	0	90
(1) 農水産品	外貿	0	0	0	0	0	0
	内貿	0	0	0	0	0	0
021 米	外貿	0	0	0	0	0	0
	内貿	0	0	0	0	0	0
(2) 林産品	外貿	130,622	0	130,622	0	0	0
	内貿	0	0	0	0	0	0
092 製材	外貿	0	0	0	0	0	0
	内貿	0	0	0	0	0	0
121 薪炭	外貿	130,622	0	130,622	0	0	0
	内貿	0	0	0	0	0	0
(3) 鉱産品	外貿	12,200	0	12,200	0	0	0
	内貿	48,440	48,440	0	0	0	0
131 石炭	外貿	0	0	0	0	0	0
	内貿	0	0	0	0	0	0
161 砂利・砂	外貿	0	0	0	0	0	0
	内貿	0	0	0	0	0	0
162 石材	外貿	0	0	0	0	0	0
	内貿	48,440	48,440	0	0	0	0
191 石灰石	外貿	0	0	0	0	0	0
	内貿	0	0	0	0	0	0
211 非金属鉱物	外貿	12,200	0	12,200	0	0	0
	内貿	0	0	0	0	0	0
(4) 金属機械工業品	外貿	0	0	0	0	0	0
	内貿	614	202	412	90	0	90
221 鉄鋼	外貿	0	0	0	0	0	0
	内貿	0	0	0	0	0	0
222 鋼材	外貿	0	0	0	0	0	0
	内貿	0	0	0	0	0	0
241 金属製品	外貿	0	0	0	0	0	0
	内貿	614	202	412	90	0	90
251 鉄道車両	外貿	0	0	0	0	0	0
	内貿	0	0	0	0	0	0
252 完成自動車	外貿	0	0	0	0	0	0
	内貿	0	0	0	0	0	0
253 その他輸送車両	外貿	0	0	0	0	0	0
	内貿	0	0	0	0	0	0
255 自動車部品	外貿	0	0	0	0	0	0
	内貿	0	0	0	0	0	0
261 産業機械	外貿	0	0	0	0	0	0
	内貿	0	0	0	0	0	0
262 電気機械	外貿	0	0	0	0	0	0
	内貿	0	0	0	0	0	0
(5) 化学工業品	外貿	0	0	0	0	0	0
	内貿	0	0	0	0	0	0
281 セメント	外貿	0	0	0	0	0	0
	内貿	0	0	0	0	0	0
301 窯業品	外貿	0	0	0	0	0	0
	内貿	0	0	0	0	0	0
311 重油	外貿	0	0	0	0	0	0
	内貿	0	0	0	0	0	0
321 その他の石油	外貿	0	0	0	0	0	0
	内貿	0	0	0	0	0	0
322 液化天然ガス	外貿	0	0	0	0	0	0
	内貿	0	0	0	0	0	0
323 液化石油ガス	外貿	0	0	0	0	0	0
	内貿	0	0	0	0	0	0
331 コークス	外貿	0	0	0	0	0	0
	内貿	0	0	0	0	0	0
351 化学薬品	外貿	0	0	0	0	0	0
	内貿	0	0	0	0	0	0
(6) 軽工業品	外貿	0	0	0	0	0	0
	内貿	696	696	0	0	0	0
421 製造食品	外貿	0	0	0	0	0	0
	内貿	0	0	0	0	0	0
423 水	外貿	0	0	0	0	0	0
	内貿	696	696	0	0	0	0
(7) 特殊品	外貿	5,085	5,085	0	0	0	0
	内貿	4,227	4,227	0	0	0	0
471 その他製造工業品	外貿	0	0	0	0	0	0
	内貿	0	0	0	0	0	0
481 金属くず	外貿	5,085	5,085	0	0	0	0
	内貿	2,343	2,343	0	0	0	0
491 再利用資材	外貿	0	0	0	0	0	0
	内貿	0	0	0	0	0	0
511 廃棄物	外貿	0	0	0	0	0	0
	内貿	0	0	0	0	0	0
512 廃土砂	外貿	0	0	0	0	0	0
	内貿	1,884	1,884	0	0	0	0
(8) 分類不能のもの	外貿	0	0	0	0	0	0
	内貿	0	0	0	0	0	0
全体の構成比(%)		3.9	1.1	2.8	0.0	0.0	0.0
公専別構成比(%)		11.3	3.3	8.0	0.0	0.0	0.0

3. 係留施設別貨物出入状況表

品種別	施設名	5-4バース			公共ふ頭		
		小計	出	入	合計	出	入
合計	外貿	0	0	0	662,289	5,085	657,204
	内貿	88,595	80,050	8,545	1,118,927	837,519	281,408
(1) 農水産品	外貿	0	0	0	0	0	0
	内貿	0	0	0	2,640	2,640	0
021 米	外貿	0	0	0	0	0	0
	内貿	0	0	0	2,640	2,640	0
(2) 林産品	外貿	0	0	0	147,622	0	147,622
	内貿	0	0	0	1,584	0	1,584
092 製材	外貿	0	0	0	0	0	0
	内貿	0	0	0	0	0	0
121 薪炭	外貿	0	0	0	147,622	0	147,622
	内貿	0	0	0	1,584	0	1,584
(3) 鉱産品	外貿	0	0	0	485,722	0	485,722
	内貿	80,050	80,050	0	916,837	811,174	105,663
131 石炭	外貿	0	0	0	464,322	0	464,322
	内貿	0	0	0	262,131	262,131	0
161 砂利・砂	外貿	0	0	0	0	0	0
	内貿	0	0	0	27,450	4,400	23,050
162 石材	外貿	0	0	0	0	0	0
	内貿	80,050	80,050	0	420,800	420,800	0
191 石灰石	外貿	0	0	0	0	0	0
	内貿	0	0	0	18,260	0	18,260
211 非金属鉱物	外貿	0	0	0	21,400	0	21,400
	内貿	0	0	0	188,196	123,843	64,353
(4) 金属機械工業品	外貿	0	0	0	8,010	0	8,010
	内貿	0	0	0	58,509	312	58,197
221 鉄鋼	外貿	0	0	0	8,010	0	8,010
	内貿	0	0	0	0	0	0
222 鋼材	外貿	0	0	0	0	0	0
	内貿	0	0	0	27,677	0	27,677
241 金属製品	外貿	0	0	0	0	0	0
	内貿	0	0	0	30,832	312	30,520
251 鉄道車両	外貿	0	0	0	0	0	0
	内貿	0	0	0	0	0	0
252 完成自動車	外貿	0	0	0	0	0	0
	内貿	0	0	0	0	0	0
253 その他輸送車両	外貿	0	0	0	0	0	0
	内貿	0	0	0	0	0	0
255 自動車部品	外貿	0	0	0	0	0	0
	内貿	0	0	0	0	0	0
261 産業機械	外貿	0	0	0	0	0	0
	内貿	0	0	0	0	0	0
262 電気機械	外貿	0	0	0	0	0	0
	内貿	0	0	0	0	0	0
(5) 化学工業品	外貿	0	0	0	15,850	0	15,850
	内貿	8,545	0	8,545	128,527	14,964	113,563
281 セメント	外貿	0	0	0	0	0	0
	内貿	0	0	0	101,003	0	101,003
301 窯業品	外貿	0	0	0	0	0	0
	内貿	0	0	0	10,949	10,949	0
311 重油	外貿	0	0	0	0	0	0
	内貿	0	0	0	8,030	4,015	4,015
321 その他の石油	外貿	0	0	0	0	0	0
	内貿	0	0	0	0	0	0
322 液化天然ガス	外貿	0	0	0	0	0	0
	内貿	0	0	0	0	0	0
323 液化石油ガス	外貿	0	0	0	0	0	0
	内貿	0	0	0	0	0	0
331 コークス	外貿	0	0	0	15,850	0	15,850
	内貿	0	0	0	0	0	0
351 化学薬品	外貿	0	0	0	0	0	0
	内貿	8,545	0	8,545	8,545	0	8,545
(6) 軽工業品	外貿	0	0	0	0	0	0
	内貿	0	0	0	6,521	4,121	2,400
421 製造食品	外貿	0	0	0	0	0	0
	内貿	0	0	0	2,400	0	2,400
423 水	外貿	0	0	0	0	0	0
	内貿	0	0	0	4,121	4,121	0
(7) 特殊品	外貿	0	0	0	5,085	5,085	0
	内貿	0	0	0	4,309	4,308	1
471 その他製造工業品	外貿	0	0	0	0	0	0
	内貿	0	0	0	82	81	1
481 金属くず	外貿	0	0	0	5,085	5,085	0
	内貿	0	0	0	2,343	2,343	0
491 再利用資材	外貿	0	0	0	0	0	0
	内貿	0	0	0	0	0	0
511 廃棄物	外貿	0	0	0	0	0	0
	内貿	0	0	0	0	0	0
512 廃土砂	外貿	0	0	0	0	0	0
	内貿	0	0	0	1,884	1,884	0
(8) 分類不能のもの	外貿	0	0	0	0	0	0
	内貿	0	0	0	0	0	0
全体の構成比 (%)		1.7	1.6	0.2	34.5	16.3	18.2
公専別構成比 (%)		5.0	4.5	0.5	100.0	47.3	52.7

3. 係留施設別貨物出入状況表

品種別	施設名	4-1 パース			4-2 パース		
		小計	出	入	小計	出	入
合 計	外貿	1,319,072	0	1,319,072	0	0	0
	内貿	0	0	0	45,978	45,978	0
(1) 農水産品	外貿	0	0	0	0	0	0
	内貿	0	0	0	0	0	0
021 米	外貿	0	0	0	0	0	0
	内貿	0	0	0	0	0	0
(2) 林産品	外貿	0	0	0	0	0	0
	内貿	0	0	0	0	0	0
092 製材	外貿	0	0	0	0	0	0
	内貿	0	0	0	0	0	0
121 薪炭	外貿	0	0	0	0	0	0
	内貿	0	0	0	0	0	0
(3) 鉱産品	外貿	0	0	0	0	0	0
	内貿	0	0	0	0	0	0
131 石炭	外貿	0	0	0	0	0	0
	内貿	0	0	0	0	0	0
161 砂利・砂	外貿	0	0	0	0	0	0
	内貿	0	0	0	0	0	0
162 石材	外貿	0	0	0	0	0	0
	内貿	0	0	0	0	0	0
191 石灰石	外貿	0	0	0	0	0	0
	内貿	0	0	0	0	0	0
211 非金属鉱物	外貿	0	0	0	0	0	0
	内貿	0	0	0	0	0	0
(4) 金属機械工業品	外貿	0	0	0	0	0	0
	内貿	0	0	0	0	0	0
221 鉄鋼	外貿	0	0	0	0	0	0
	内貿	0	0	0	0	0	0
222 鋼材	外貿	0	0	0	0	0	0
	内貿	0	0	0	0	0	0
241 金属製品	外貿	0	0	0	0	0	0
	内貿	0	0	0	0	0	0
251 鉄道車両	外貿	0	0	0	0	0	0
	内貿	0	0	0	0	0	0
252 完成自動車	外貿	0	0	0	0	0	0
	内貿	0	0	0	0	0	0
253 その他輸送車両	外貿	0	0	0	0	0	0
	内貿	0	0	0	0	0	0
255 自動車部品	外貿	0	0	0	0	0	0
	内貿	0	0	0	0	0	0
261 産業機械	外貿	0	0	0	0	0	0
	内貿	0	0	0	0	0	0
262 電気機械	外貿	0	0	0	0	0	0
	内貿	0	0	0	0	0	0
(5) 化学工業品	外貿	1,319,072	0	1,319,072	0	0	0
	内貿	0	0	0	45,978	45,978	0
281 セメント	外貿	0	0	0	0	0	0
	内貿	0	0	0	0	0	0
301 窯業品	外貿	0	0	0	0	0	0
	内貿	0	0	0	0	0	0
311 重油	外貿	0	0	0	0	0	0
	内貿	0	0	0	0	0	0
321 その他の石油	外貿	0	0	0	0	0	0
	内貿	0	0	0	0	0	0
322 液化天然ガス	外貿	1,319,072	0	1,319,072	0	0	0
	内貿	0	0	0	45,466	45,466	0
323 液化石油ガス	外貿	0	0	0	0	0	0
	内貿	0	0	0	512	512	0
331 コークス	外貿	0	0	0	0	0	0
	内貿	0	0	0	0	0	0
351 化学薬品	外貿	0	0	0	0	0	0
	内貿	0	0	0	0	0	0
(6) 軽工業品	外貿	0	0	0	0	0	0
	内貿	0	0	0	0	0	0
421 製造食品	外貿	0	0	0	0	0	0
	内貿	0	0	0	0	0	0
423 水	外貿	0	0	0	0	0	0
	内貿	0	0	0	0	0	0
(7) 特殊品	外貿	0	0	0	0	0	0
	内貿	0	0	0	0	0	0
471 その他製造工業品	外貿	0	0	0	0	0	0
	内貿	0	0	0	0	0	0
481 金属くず	外貿	0	0	0	0	0	0
	内貿	0	0	0	0	0	0
491 再利用資材	外貿	0	0	0	0	0	0
	内貿	0	0	0	0	0	0
511 廃棄物	外貿	0	0	0	0	0	0
	内貿	0	0	0	0	0	0
512 廃土砂	外貿	0	0	0	0	0	0
	内貿	0	0	0	0	0	0
(8) 分類不能のもの	外貿	0	0	0	0	0	0
	内貿	0	0	0	0	0	0
全体の構成比 (%)		25.5	0.0	25.5	0.9	0.9	0.0
公専別構成比 (%)		39.0	0.0	39.0	1.4	1.4	0.0

3. 係留施設別貨物出入状況表

品種別	施設名	5-1バース			5-2バース		
		小計	出	入	小計	出	入
合計		外買 1,026,304 内買 5,300	0 2,750	1,026,304 2,550	983,608 1,855	0 1,070	983,608 785
(1) 農水産品		外買 0 内買 0	0 0	0 0	0 0	0 0	0 0
021 米		外買 0 内買 0	0 0	0 0	0 0	0 0	0 0
(2) 林産品		外買 0 内買 0	0 0	0 0	0 0	0 0	0 0
092 製材		外買 0 内買 0	0 0	0 0	0 0	0 0	0 0
121 薪炭		外買 0 内買 0	0 0	0 0	0 0	0 0	0 0
(3) 鉱産品		外買 1,026,304 内買 0	0 0	1,026,304 0	983,608 0	0 0	983,608 0
131 石炭		外買 1,026,304 内買 0	0 0	1,026,304 0	983,608 0	0 0	983,608 0
161 砂利・砂		外買 0 内買 0	0 0	0 0	0 0	0 0	0 0
162 石材		外買 0 内買 0	0 0	0 0	0 0	0 0	0 0
191 石灰石		外買 0 内買 0	0 0	0 0	0 0	0 0	0 0
211 非金属鉱物		外買 0 内買 0	0 0	0 0	0 0	0 0	0 0
(4) 金属機械工業品		外買 0 内買 0	0 0	0 0	0 0	0 0	0 0
221 鉄鋼		外買 0 内買 0	0 0	0 0	0 0	0 0	0 0
222 鋼材		外買 0 内買 0	0 0	0 0	0 0	0 0	0 0
241 金属製品		外買 0 内買 0	0 0	0 0	0 0	0 0	0 0
251 鉄道車両		外買 0 内買 0	0 0	0 0	0 0	0 0	0 0
252 完成自動車		外買 0 内買 0	0 0	0 0	0 0	0 0	0 0
253 その他輸送車両		外買 0 内買 0	0 0	0 0	0 0	0 0	0 0
255 自動車部品		外買 0 内買 0	0 0	0 0	0 0	0 0	0 0
261 産業機械		外買 0 内買 0	0 0	0 0	0 0	0 0	0 0
262 電気機械		外買 0 内買 0	0 0	0 0	0 0	0 0	0 0
(5) 化学工業品		外買 0 内買 5,100	0 2,550	0 2,550	0 1,570	0 785	0 785
281 セメント		外買 0 内買 0	0 0	0 0	0 0	0 0	0 0
301 窯業品		外買 0 内買 0	0 0	0 0	0 0	0 0	0 0
311 重油		外買 0 内買 5,100	0 2,550	0 2,550	0 1,570	0 785	0 785
321 その他の石油		外買 0 内買 0	0 0	0 0	0 0	0 0	0 0
322 液化天然ガス		外買 0 内買 0	0 0	0 0	0 0	0 0	0 0
323 液化石油ガス		外買 0 内買 0	0 0	0 0	0 0	0 0	0 0
331 コークス		外買 0 内買 0	0 0	0 0	0 0	0 0	0 0
351 化学薬品		外買 0 内買 0	0 0	0 0	0 0	0 0	0 0
(6) 軽工業品		外買 0 内買 200	0 200	0 0	0 285	0 285	0 0
421 製造食品		外買 0 内買 0	0 0	0 0	0 0	0 0	0 0
423 水		外買 0 内買 200	0 200	0 0	0 285	0 285	0 0
(7) 特殊品		外買 0 内買 0	0 0	0 0	0 0	0 0	0 0
471 その他製造工業品		外買 0 内買 0	0 0	0 0	0 0	0 0	0 0
481 金属くず		外買 0 内買 0	0 0	0 0	0 0	0 0	0 0
491 再利用資材		外買 0 内買 0	0 0	0 0	0 0	0 0	0 0
511 廃棄物		外買 0 内買 0	0 0	0 0	0 0	0 0	0 0
512 廃土砂		外買 0 内買 0	0 0	0 0	0 0	0 0	0 0
(8) 分類不能のもの		外買 0 内買 0	0 0	0 0	0 0	0 0	0 0
全体の構成比 (%)		20.0	0.1	19.9	19.1	0.0	19.1
公専別構成比 (%)		30.5	0.1	30.4	29.1	0.0	29.1

3. 係留施設別貨物出入状況表

品種別	施設名	5-3 パース			専用ふ頭		
		小計	出	入	合計	出	入
合計	外貿	0	0	0	3,328,984	0	3,328,984
	内貿	0	0	0	53,133	49,798	3,335
(1) 農水産品	外貿	0	0	0	0	0	0
	内貿	0	0	0	0	0	0
021 米	外貿	0	0	0	0	0	0
	内貿	0	0	0	0	0	0
(2) 林産品	外貿	0	0	0	0	0	0
	内貿	0	0	0	0	0	0
092 製材	外貿	0	0	0	0	0	0
	内貿	0	0	0	0	0	0
121 薪炭	外貿	0	0	0	0	0	0
	内貿	0	0	0	0	0	0
(3) 鉱産品	外貿	0	0	0	2,009,912	0	2,009,912
	内貿	0	0	0	0	0	0
131 石炭	外貿	0	0	0	2,009,912	0	2,009,912
	内貿	0	0	0	0	0	0
161 砂利・砂	外貿	0	0	0	0	0	0
	内貿	0	0	0	0	0	0
162 石材	外貿	0	0	0	0	0	0
	内貿	0	0	0	0	0	0
191 石灰石	外貿	0	0	0	0	0	0
	内貿	0	0	0	0	0	0
211 非金属鉱物	外貿	0	0	0	0	0	0
	内貿	0	0	0	0	0	0
(4) 金属機械工業品	外貿	0	0	0	0	0	0
	内貿	0	0	0	0	0	0
221 鉄鋼	外貿	0	0	0	0	0	0
	内貿	0	0	0	0	0	0
222 鋼材	外貿	0	0	0	0	0	0
	内貿	0	0	0	0	0	0
241 金属製品	外貿	0	0	0	0	0	0
	内貿	0	0	0	0	0	0
251 鉄道車両	外貿	0	0	0	0	0	0
	内貿	0	0	0	0	0	0
252 完成自動車	外貿	0	0	0	0	0	0
	内貿	0	0	0	0	0	0
253 その他輸送車両	外貿	0	0	0	0	0	0
	内貿	0	0	0	0	0	0
255 自動車部品	外貿	0	0	0	0	0	0
	内貿	0	0	0	0	0	0
261 産業機械	外貿	0	0	0	0	0	0
	内貿	0	0	0	0	0	0
262 電気機械	外貿	0	0	0	0	0	0
	内貿	0	0	0	0	0	0
(5) 化学工業品	外貿	0	0	0	1,319,072	0	1,319,072
	内貿	0	0	0	52,648	49,313	3,335
281 セメント	外貿	0	0	0	0	0	0
	内貿	0	0	0	0	0	0
301 窯業品	外貿	0	0	0	0	0	0
	内貿	0	0	0	0	0	0
311 重油	外貿	0	0	0	0	0	0
	内貿	0	0	0	6,670	3,335	3,335
321 その他の石油	外貿	0	0	0	0	0	0
	内貿	0	0	0	0	0	0
322 液化天然ガス	外貿	0	0	0	1,319,072	0	1,319,072
	内貿	0	0	0	45,466	45,466	0
323 液化石油ガス	外貿	0	0	0	0	0	0
	内貿	0	0	0	512	512	0
331 コークス	外貿	0	0	0	0	0	0
	内貿	0	0	0	0	0	0
351 化学薬品	外貿	0	0	0	0	0	0
	内貿	0	0	0	0	0	0
(6) 軽工業品	外貿	0	0	0	0	0	0
	内貿	0	0	0	485	485	0
421 製造食品	外貿	0	0	0	0	0	0
	内貿	0	0	0	0	0	0
423 水	外貿	0	0	0	0	0	0
	内貿	0	0	0	485	485	0
(7) 特殊品	外貿	0	0	0	0	0	0
	内貿	0	0	0	0	0	0
471 その他製造工業品	外貿	0	0	0	0	0	0
	内貿	0	0	0	0	0	0
481 金属くず	外貿	0	0	0	0	0	0
	内貿	0	0	0	0	0	0
491 再利用資材	外貿	0	0	0	0	0	0
	内貿	0	0	0	0	0	0
511 廃棄物	外貿	0	0	0	0	0	0
	内貿	0	0	0	0	0	0
512 廃土砂	外貿	0	0	0	0	0	0
	内貿	0	0	0	0	0	0
(8) 分類不能のもの	外貿	0	0	0	0	0	0
	内貿	0	0	0	0	0	0
全体の構成比 (%)		0.0	0.0	0.0	65.5	1.0	64.5
公専別構成比 (%)		0.0	0.0	0.0	100.0	1.5	98.5

3. 係留施設別貨物出入状況表

品種別	施設名	岸壁合計		
		合計	出	入
合計	外貿	3,991,273	5,085	3,986,188
	内貿	1,172,060	887,317	284,743
(1) 農水産品	外貿	0	0	0
	内貿	2,640	2,640	0
021 米	外貿	0	0	0
	内貿	2,640	2,640	0
(2) 林産品	外貿	147,622	0	147,622
	内貿	1,584	0	1,584
092 製材	外貿	0	0	0
	内貿	0	0	0
121 薪炭	外貿	147,622	0	147,622
	内貿	1,584	0	1,584
(3) 鉱産品	外貿	2,495,634	0	2,495,634
	内貿	916,837	811,174	105,663
131 石炭	外貿	2,474,234	0	2,474,234
	内貿	262,131	262,131	0
161 砂利・砂	外貿	0	0	0
	内貿	27,450	4,400	23,050
162 石材	外貿	0	0	0
	内貿	420,800	420,800	0
191 石灰石	外貿	0	0	0
	内貿	18,260	0	18,260
211 非金属鉱物	外貿	21,400	0	21,400
	内貿	188,196	123,843	64,353
(4) 金属機械工業品	外貿	8,010	0	8,010
	内貿	58,509	312	58,197
221 鉄鋼	外貿	8,010	0	8,010
	内貿	0	0	0
222 鋼材	外貿	0	0	0
	内貿	27,677	0	27,677
241 金属製品	外貿	0	0	0
	内貿	30,832	312	30,520
251 鉄道車両	外貿	0	0	0
	内貿	0	0	0
252 完成自動車	外貿	0	0	0
	内貿	0	0	0
253 その他輸送車両	外貿	0	0	0
	内貿	0	0	0
255 自動車部品	外貿	0	0	0
	内貿	0	0	0
261 産業機械	外貿	0	0	0
	内貿	0	0	0
262 電気機械	外貿	0	0	0
	内貿	0	0	0
(5) 化学工業品	外貿	1,334,922	0	1,334,922
	内貿	181,175	64,277	116,898
281 セメント	外貿	0	0	0
	内貿	101,003	0	101,003
301 窯業品	外貿	0	0	0
	内貿	10,949	10,949	0
311 重油	外貿	0	0	0
	内貿	14,700	7,350	7,350
321 その他の石油	外貿	0	0	0
	内貿	0	0	0
322 液化天然ガス	外貿	1,319,072	0	1,319,072
	内貿	45,466	45,466	0
323 液化石油ガス	外貿	0	0	0
	内貿	512	512	0
331 コークス	外貿	15,850	0	15,850
	内貿	0	0	0
351 化学薬品	外貿	0	0	0
	内貿	8,545	0	8,545
(6) 軽工業品	外貿	0	0	0
	内貿	7,006	4,606	2,400
421 製造食品	外貿	0	0	0
	内貿	2,400	0	2,400
423 水	外貿	0	0	0
	内貿	4,606	4,606	0
(7) 特殊品	外貿	5,085	5,085	0
	内貿	4,309	4,308	1
471 その他製造工業品	外貿	0	0	0
	内貿	82	81	1
481 金属くず	外貿	5,085	5,085	0
	内貿	2,343	2,343	0
491 再利用資材	外貿	0	0	0
	内貿	0	0	0
511 廃棄物	外貿	0	0	0
	内貿	0	0	0
512 廃土砂	外貿	0	0	0
	内貿	1,884	1,884	0
(8) 分類不能のもの	外貿	0	0	0
	内貿	0	0	0
全体の構成比 (%)				
公専別構成比 (%)				

4. 給水施設利用状況表

(給水量：m³)

係留施設	月別	1月	2月	3月	4月	5月	6月	7月	8月	9月	10月	11月	12月	合計
1号物揚場	隻数	0	0	0	0	0	0	0	0	0	0	0	0	0
	給水量	0	0	0	0	0	0	0	0	0	0	0	0	0
1-1バース	隻数	0	1	1	0	1	1	1	0	1	1	1	1	9
	給水量	0	16	13	0	13	17	29	0	27	16	20	15	166
1-2バース	隻数	2	2	2	2	1	1	2	2	1	2	3	2	22
	給水量	61	31	46	29	12	20	50	27	18	35	60	53	442
1-3バース	隻数	0	0	0	1	0	1	1	1	0	0	0	0	4
	給水量	0	0	0	12	0	6	39	30	0	0	0	0	87
1-4バース	隻数	2	2	1	0	1	0	0	1	1	1	0	0	9
	給水量	90	55	69	0	44	0	0	32	25	16	0	0	331
1-5バース	隻数	1	1	0	0	0	1	0	1	0	0	0	0	4
	給水量	18	32	0	0	0	20	0	17	0	0	0	0	87
1-6バース	隻数	0	0	0	1	0	0	0	0	0	0	0	1	2
	給水量	0	0	0	30	0	0	0	0	0	0	0	40	70
1-7バース	隻数	0	0	0	0	0	0	0	0	0	0	0	0	0
	給水量	0	0	0	0	0	0	0	0	0	0	0	0	0
1-8バース	隻数	1	0	0	2	0	0	1	3	0	0	0	0	7
	給水量	40	0	0	66	0	0	29	87	0	0	0	0	222
2号物揚場	隻数	0	0	0	0	0	0	0	0	0	0	0	0	0
	給水量	0	0	0	0	0	0	0	0	0	0	0	0	0
2-1バース	隻数	2	3	1	1	2	3	1	0	2	0	2	0	17
	給水量	39	109	15	14	27	103	19	0	50	0	78	0	454
2-2バース	隻数	3	2	6	0	0	1	0	2	2	0	0	0	16
	給水量	217	41	145	0	0	11	0	52	99	0	0	0	565
2-3バース	隻数	1	2	2	2	2	2	3	2	2	0	1	0	19
	給水量	21	41	48	38	37	42	80	30	44	0	35	0	416
2-4バース	隻数	0	2	1	0	2	0	0	0	1	0	0	1	7
	給水量	0	145	150	0	70	0	0	0	100	0	0	120	585
3-1バース	隻数	0	1	1	2	1	0	2	1	0	0	1	0	9
	給水量	0	70	101	180	69	0	116	110	0	0	50	0	696
3-4バース	隻数	0	0	0	0	0	0	0	0	0	0	0	0	0
	給水量	0	0	0	0	0	0	0	0	0	0	0	0	0
5-4バース	隻数	0	0	0	0	0	0	0	0	0	0	0	0	0
	給水量	0	0	0	0	0	0	0	0	0	0	0	0	0
公共ふ頭計	隻数	12	16	15	11	10	10	11	13	10	4	8	5	125
	給水量	486	540	587	369	272	219	362	385	363	67	243	228	4,121
4-1バース	隻数	0	0	0	0	0	0	0	0	0	0	0	0	0
	給水量	0	0	0	0	0	0	0	0	0	0	0	0	0
4-2バース	隻数	0	0	0	0	0	0	0	0	0	0	0	0	0
	給水量	0	0	0	0	0	0	0	0	0	0	0	0	0
5-1バース	隻数	0	2	0	0	0	0	0	0	0	0	1	0	3
	給水量	0	100	0	0	0	0	0	0	0	0	100	0	200
5-2バース	隻数	1	1	0	0	0	0	0	0	0	1	1	1	5
	給水量	30	75	0	0	0	0	0	0	0	100	50	30	285
専用ふ頭計	隻数	1	3	0	0	0	0	0	0	0	1	2	1	8
	給水量	30	175	0	0	0	0	0	0	0	100	150	30	485
合計	隻数	13	19	15	11	10	10	11	13	10	5	10	6	133
	給水量	516	715	587	369	272	219	362	385	363	167	393	258	4,606

品 種 分 類 表

大分類	中分類
(1) 農水産品	011 麦
	021 米
	022 と う も ろ こ し
	023 豆 類
	024 そ の 他 雑 穀
	031 野 菜 ・ 果 物
	041 綿 花
	051 そ の 他 農 産 品
	061 羊 毛
	071 そ の 他 畜 産 品
	081 水 産 品
(2) 林産品	091 原 木
	092 製 材
	101 樹 脂 類
	111 木 材 チ ッ プ
	112 そ の 他 林 産 品
	121 薪 炭
(3) 鉱産品	131 石 炭
	141 鉄 鉱 石
	151 金 属 鉱 物
	161 砂 利 ・ 砂
	162 石 材
	171 原 油
	181 り ん 鉱 石
	191 石 灰 石
	201 原 塩
	211 非 金 属 鉱 物
(4) 金属機械工業品	221 鉄 鋼
	222 鋼 材
	231 非 鉄 金 属
	241 金 属 製 品
	251 鉄 道 車 両
	252 完 成 自 動 車
	253 そ の 他 輸 送 用 車 両
	254 二 輪 自 動 車
	255 自 動 車 部 品
	256 そ の 他 輸 送 機 械
	261 産 業 機 械
	262 電 気 機 械
	263 測 量 ・ 光 学 ・ 医 療 用 機 械
	264 事 務 用 機 器
	265 そ の 他 機 械

大分類	中分類
(5) 化学工業品	271 陶 磁 器
	281 セ メ ン ト
	291 ガ ラ ス 類
	301 窯 業 品
	311 重 油
	320 揮 発 油
	321 そ の 他 の 石 油
	322 L N G (液 化 天 然 ガ ス)
	323 L P G (液 化 石 油 ガ ス)
	324 そ の 他 石 油 製 品
	331 コ ー ク ス
	341 石 炭 製 品
	351 化 学 薬 品
	361 化 学 肥 料
371 染料・塗料・合成樹脂・ その 他 化 学 工 業 品	
(6) 軽工業品	381 紙 ・ パ ル プ
	391 糸 及 び 紡 績 半 製 品
	401 そ の 他 織 維 工 業 品
	411 砂 糖
	421 製 造 食 品
	422 飲 料
	423 水
	424 た ば こ
	425 そ の 他 食 料 工 業 品
	(7) 雑工業品
441 衣 服 ・ 身 廻 品 ・ は き も の	
442 文 房 具 ・ 運 動 娯 楽 用 品 ・ 楽 器	
443 家 具 装 備 品	
444 そ の 他 日 用 品	
451 ゴ ム 製 品	
461 木 製 品	
471 そ の 他 製 造 工 業 品	
(8) 特殊品	481 金 属 く ず
	491 再 利 用 資 材
	501 動 植 物 性 製 造 飼 肥 料
	511 廃 棄 物
	512 廃 土 砂
	521 輸 送 用 容 器
	531 取 合 せ 品
(9) 分類不能のもの	541 分 類 不 能 の も の

令和4年3月

令和3年
相馬港統計年報

編集・発行

福島県相馬港湾建設事務所

〒976-0021 福島県相馬市原釜字大津183

TEL. 0244-26-7214 FAX. 0244-38-8200

E-mail: souma.kouwan@pref.fukushima.lg.jp