

# 福島県 観光客入込状況

平成20年分

福島県商工労働部

観光交流局観光交流課

## 目 次

1	調査の概要	1
2	観光客入込数の概況	2
3	観光圏域別の観光客入込状況	3
4	観光種目別の観光客入込状況	6
5	観光客の時期ごとの観光客入込状況	9
6	調査集計地点単位の観光客入込状況	13
7	参考資料	25

## 図 表

表 1	観光圏域・種目別の調査集計地点数	1
表 2	観光客入込状況	2
表 3	観光圏域別観光客入込状況	5
表 4	観光種目別観光客入込状況	8
表 5	四半期ごとの観光客入込数	10
表 6	観光圏域の種目別・四半期ごとの観光客入込数	11
表 7	市町村別・四半期ごとの観光客入込数	12
表 8	観光客入込数の多い観光地	13
表 9	観光客入込数の伸び率の大きい観光地	13
表 10	観光圏域別観光客入込数の多い観光地	14
表 11	観光種目別観光客入込数の多い観光地	17
表 12	調査集計地点別の観光客入込数	20
表 13	20年宿泊旅行統計調査	25
表 14	観光客入込数推移	26
図 1	観光圏域別観光客入込数の構成比	5
図 2	観光種目別観光客入込数の構成比	8
図 3	四半期別観光客入込数の構成比	9
図 4	月別観光客入込数の推移	9

# 1 調査の概要

## 1 調査の目的

本調査は、県内観光地を訪れる観光客の人数(入込客数)を把握し、適切な観光施策の企画立案、実施と、その効果を検証する基礎資料に供することを目的とする。

## 2 調査の期間

平成 20 年 1 月 1 日から平成 20 年 12 月 31 日まで

## 3 調査実施機関

県、市町村

## 4 調査集計対象地点

(社)日本観光協会の「全国観光統計基準」に基づき、条件を満たす観光地点 293 ポイントを調査集計対象地点とした。

全国観光統計基準を満たす観光地点とは、「年間入込客数が 5 万人以上、又は月間の入込客数が 5 千人以上」の観光地をいう。

表1 観光圏域・種目別の調査集計地点数

	自然	文化・歴史	産業観光	スポーツ・レクリエーション	温泉	買物	行・祭事	イベント	合計
県北	9	8	3	10	7	7	11	4	59
県中	8	3	5	8	2	3	11	5	45
県南	2	7	0	6	7	1	4	2	29
磐梯・猪苗代	4	2	1	13	4	2	0	1	27
会津西北部	2	2	0	1	2	2	6	3	18
会津中央	1	6	3	0	8	3	9	3	33
南会津	6	2	1	4	6	1	2	1	23
相双	3		5	12	3	4	6	1	34
いわき	4	6	0	9	4	1	1	0	25
合計	38	36	18	64	43	24	50	20	293

## 2 観光客入込数の概況

平成 20 年の県内観光客入込数の総数は 55,331 千人で、前年の 56,945 千人に比べ、1,614 千人の減少(前年比 2.8%減)となった。

県内 3 方部〔浜通り(前年比 0.2%減)、中通り(同 2.0%減)、会津地方(同 4.3%減)]の入込客数は、3 方部とも前年を下回る結果となった。

原油高騰や世界的な経済不況により入込客数が減少したと考えられる。

観光圏域別にみると、会津が 14,981 千人と全体の 3 割近く(構成比 27.1%)を占め、いわきが 11,005 千人(同 19.9%)、県北が 10,082 千人(同 18.2%)と続いた。

県内の入込客数の総数は前年比減となったが、南会津では、3,758 千人と前年比 2.4%増となった。これは、国道 289 号の甲子道路開通により、アクセスが便利になったため、下郷町の観光施設で軒並み入込客数が前年比増となったことが要因にあげられる。

観光種目別にみると、「文化・歴史」が 10,978 千人と全体の 2 割近くを占め、次いで「温泉」が 9,755 千人、「スポーツ・レクリエーション」が 10,218 千人となった。

伸びが大きかったのは、「イベント」、「スポーツ・レクリエーション」でそれぞれ前年比 6.9%増、同 4.7%増となった。これは、多くのイベントや海水浴場での入込客数が増加したことが要因となったと考えられる。

時期ごとに見ると、第 3 四半期(7～9 月)が 18,622 千人と、全体の 33.7%を占め、次いで、第 2 四半期(4～6 月)が 14,545 千人(構成比 26.3%)となった。

伸び率で見ると、第 4 四半期(10～12 月)は前年比 1.7%増の 12,738 千人となった。これは、9 月 21 日に甲子道路が開通したことにより、南会津の入込客数が前年比 13.2%増となったことや全県的なイベント「まなびピアふくしま 2008」が開催されたことなどが要因にあると考えられる。

表 2 観光客入込状況

(単位:地点,人,%)

	地点数	第 1 四半期計	第 2 四半期計	第 3 四半期計	第 4 四半期計	年計
平成 20 年	293	9,425,130	14,545,455	18,622,471	12,737,786	55,330,842
構成比		17.0	26.3	33.7	23.0	100.0
平成 19 年	289	9,770,859	15,255,617	19,394,510	12,523,715	56,944,701
構成比		17.1	26.8	34.1	22.0	100.0
伸び率	1.4	△ 3.5	△ 4.7	△ 4.0	1.7	△ 2.8

## 3 観光圏域別の観光客入込状況

### 1 県北圏域

県北圏域は、前年比 0.9%減の 10,082 千人となった。調査集計対象点は前年の 57 地点から 2 地点増加したものの、微減となった。各種イベントやプロ野球が開催された「あづま総合運動公園」で同 14.0%増、共同浴場「あったか湯」利用者を追加した「高湯温泉」で同 65.1%増となったほか、「あだたら高原スキー場」同 17.3%増、「塩沢スキー場」同 30.5%増、多くの行・祭事においても前年比増となったが、「白鳥飛来地」で鳥インフルエンザ等の影響により、同 53.9%減となったことや原油高騰による温泉地での入込客数の減少等が影響した。

### 2 県中圏域

県中圏域は、前年比 3.8%減の 8,062 千人となった。約半数の調査地点で前年比増となったが、減少幅の方が大きく、全体で前年比減となった。「郡山カルチャーパーク」で同 17.9%増、「グランディ羽鳥湖スキー場」で同 19.3%増、「三春ハーブガーデン」では同 114.5%増となった。また、須賀川市の「はたけんぼ」では、同 5.4%増となり、前年同様好調であった。しかし、「釈迦堂川全国花火大会」は天候の影響もあり同 19.4%減、「あぶくま洞・入水鍾乳洞」で同 15.6%減となるなど、天候や原油高騰による入込客数の減少が影響した。

### 3 県南圏域

県南圏域は、前年比 9.5%減の 3,064 千人となった。「買い物」で同 7.8%増となったものの、多くの調査地点で前年比減となった。「白河提灯まつり」は、19 年は 2 年に一度の本格開催年だったが、20 年は開催日数の減等により、入込客数が同 75%減となった。西郷村の「ゴルフ場」で団体客の利用増等により同 5.2%増となったほかは全体的に前年比減となった。

### 4 会津圏域

本県を代表する観光圏域である会津圏域は、前年比 5.9%減の 14,981 千人となった。入込客数全体に占める割合は、27.1%と最も高い。圏域別に見ると、喜多方市を中心とした「会津西北部」で入込客数が増加している（「会津西北部」同 8.4%増）。

#### (1) 磐梯・猪苗代圏域

磐梯・猪苗代圏域は、前年比 11.9%減の 5,024 千人となった。これは「世界のガラス館」の入込客数のカウント方法が変更されたことにより、同 59.8%減となったことが大きく影響している。また、お盆の時期の天候不良等により各地点で、前年比減となったが、スキー場は前年比増となったところが多く、第4四半期は同 9.0%の増加となった。

## (2) 会津西北部圏域

会津西北部圏域は、前年比 8.4%増の 2,599 千人となった。観光都市である喜多方市の多くの調査地点で前年比増となったため。原油高騰により「熱塩温泉」「ふれあいパーク喜多の郷」で前年比減となったが、新宮熊野神社「長床」、喜多方ラーメン、「蔵のまち」などの豊富な観光資源がある「喜多方市内」で同 3.4%増、「行・祭事」で同 8.0 増%となるなど、前年比増となった。

## (3) 会津中央圏域

会津中央圏域は、前年比 5.9%減の 7,358 千人となった。19 年は新春時代劇「白虎隊」放映による効果で各施設で入込客数が増加したが、20 年は「若松市街」で同 5.1%減となるなど、原油の高騰などにより、市内の主要な施設で全体的に入込客数が減少したことが要因と考えられる。また「買物」で同 11.7%減、「行・祭事」で同 9.8%の減となるなど、原油高騰に加え経済不況による影響が出たと考えられる。柳津町の「花火大会」の日程が休日と重なったことなどから「イベント」で同 13.0%増となった。

## 5 南会津圏域

南会津圏域は、前年比 2.4%増の 3,758 千人となった。第4四半期で同 13.2%と大きく伸びた。これは、国道289号甲子道路の開通により、アクセスが便利になったことが要因と考えられる。南会津の代表的な観光地である「大内宿」で同 4.9%増、「塔のへつり」で同 8.7%増となったほか、新たな魅力が脚光を浴びた「観音沼森林公園」では同 217.8%増となるなど、下郷町で全体的に前年比増となった。

## 6 相双圏域

相双圏域は、前年比 0.2%減の 4,379 千人となった。「うつくしま浜街道キャンペーン」などの取り組みにより第1四半期で同 1.1%増、第4四半期で同 7.0%増となったが、全体としては微減となった。ガソリンの高騰やアサリの量が減ったことにより「松川浦潮干狩り」で同 30.0%減となったほか、景気低迷により入込客数が減少したことが要因と考えられる。

## 7 いわき圏域

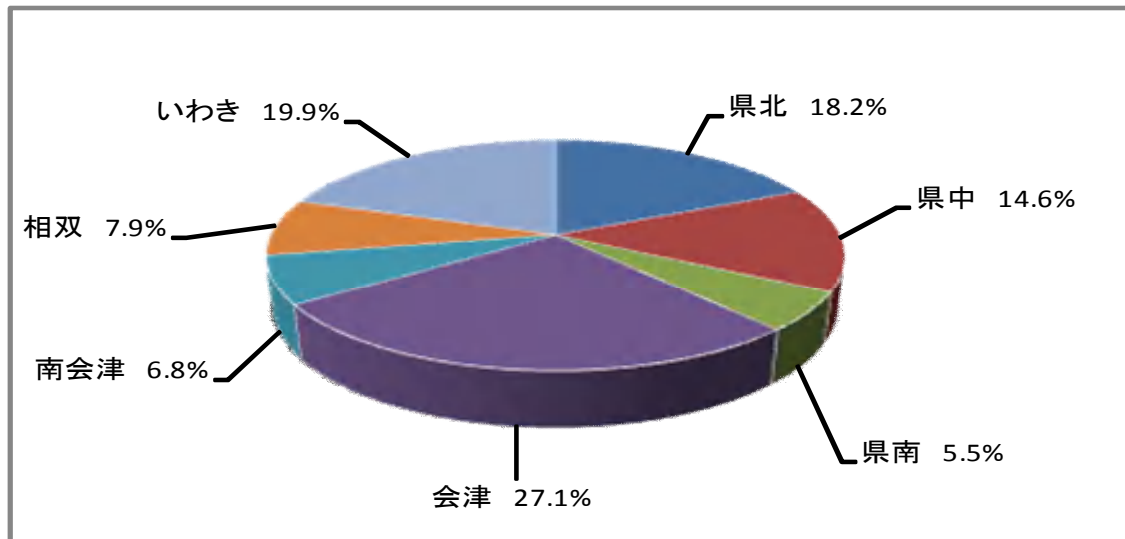
いわき圏域は、前年比 0.2%減の 11,005 千人となり、微減となった。フラオンパクが開催されたことにより、「いわき湯本温泉」で同 4.0%増となったほか、「うつくしま浜街道キャンペーン」などの取り組みによる効果等から、会津に続いて県内入込客数の約 2 割を占めている。一方で、原油の高騰により「アクアマリン」で同 9.7%減、「いわき・ら・ら・ミュウ」同 4.2%減、「スパリゾートハワイアンズ」同 2.6%減となるなど、代表的な観光施設での入込客数の減少や「夏井川渓谷」で第 2 四半期に天候に恵まれなかったことや紅葉が遅れたことなどが影響したと考えられる。

表3 観光圏域別観光客入込状況

(単位:千人, %, 地点)

圏域	19年	20年			
	人数	人数	伸び率	構成比	地点数
県北	10,178	10,082	△ 0.9	18.2	59
県中	8,384	8,062	△ 3.8	14.6	45
県南	3,387	3,064	△ 9.5	5.5	29
会津	15,917	14,981	△ 5.9	27.1	78
磐梯・猪苗代	5,700	5,024	△ 11.9	9.1	27
会津西北部	2,397	2,599	8.4	4.7	18
会津中央	7,820	7,358	△ 5.9	13.3	33
南会津	3,669	3,758	2.4	6.8	23
相双	4,387	4,379	△ 0.2	7.9	34
いわき	11,023	11,005	△ 0.2	19.9	25
計	56,945	55,331	△ 2.8	100.0	293

図1 観光圏域別観光客入込数の構成比



## 4 観光種目別の観光客入込状況

### 1 自然

「自然」は、前年比 5.1%減の 8,332 千人となった。最も入込客数が多いのは「磐梯高原」で、1,884 千人(同 1.5%減)となった。調査地点数は前年の 40 地点から 1 地点減の 39 地点となった。主要な観光地のうち「塔のへつり」では、同 8.7%増の 704 千人となり前年より大きく伸びた。

### 2 文化・歴史

「文化・歴史」は、前年比 2.9%減の 10,978 千人となったものの、入込客数が全種目中最も多くなった。上位 3 位までを前年同様、会津地方が占める(会津若松市街、喜多方市街、伊佐須美神社)など、県内における文化・歴史の分野では、名所旧跡の多い会津地方が高い知名度を保っていることがうかがえる。また、伸び率が大きかった「霞ヶ城」は、同 13.1%増の 478 千人となった。これは、うつくしま奥の細道「花・街・道」キャンペーン等による誘客によるものと考えられる。

### 3 産業観光

「産業観光」は、前年比 2.1%減の 1,482 千人となった。「花見山公園」では、同 13.0%増の 26 万人となった。多くのメディアに取り上げられるなど、全国的に花見の名所としての認知度が高まったことや、うつくしま奥の細道「花・街・道」キャンペーンの取り組みにより、入込客数が年々増加していることが要因と考えられる。「リカちゃんキャッスル」、「石筵ふれあい牧場」においても前年比増となった。

### 4 スポーツ・レクリエーション

「スポーツ・レクリエーション」は、前年比 5.2%増の 10,218 千人となった。最も入込客数が多いのは「あづま総合運動公園」で、同 14.0%増の 1,597 千人となった。入込客数の伸び率の大きかった「松川浦パークゴルフ」は同 172.0%増となった。これは調査地点が増加したこと、パークゴルフの人気が高まったことが考えられる。また、いわき圏域で、同 14.8%増と大きな伸びとなった。これは、夏の好天に恵まれたことにより、海水浴場の入込が好調であったことが影響していると思われる。

### 5 温泉

「温泉」は、前年比 3.7%減の 9,755 千人となった。入込客数が最も多いのは、「スパリゾートハワイアンズ」で、同 2.6%減の 1,939 千人となった。フラオンパクが開催された「いわき湯本温泉」では同 4.0%増の 580 千人となった。伸び率が最も大きかったのは、「高湯温泉」で同 65.1%増となった。

### 6 買物

「買物」は、前年比 9.9%減の 8,332 千人となった。「はたけんぼ」で同 5.4%増となったが、原油高騰により道の駅で前年比減となった地点が多かったこと、「世界のガラス館」でカウント方法が変更され同 59.8%減となったことが影響したと考える。



## 7 行・祭事

「行・祭事」は、前年比3.6%減の4,082千人となった。最も入込客数が多かったのは、いわき市の「夏まつり」で好天に恵まれ、同2.4%増の1,160千人となった。「会津秋まつり」、「福島わらじまつり」、「二本松提灯まつり」でも入込客数が増加した。

## 8 イベント

「イベント」は、前年比6.9%増の2,152千人となった。最も入込客数が多かったのは、「ビックパレット」で前年比3.8%増の1,017千人となった。これは、10月に開催された「まなびピアふくしま2008」により入込客数が増加したことが考えられる。

### ●平成20年の福島県内の観光トピック

#### ◇国道289号「甲子道路」開通

県南・西郷村と南会津・下郷町とを結ぶ国道289号「甲子道路」が、9月21日に全面開通となった。このことにより、白河市—下郷町間が羽鳥湖経由で55km・80分かかっていたものが、開通により35km・50分に短縮された。アクセスが便利になったことにより、南会津の第4四半期における入込客数は前年比13.2%増となり、年間合計も同2.4%増の3,758千人となった。

#### ◇まなびピアふくしま2008

平成20年10月に第20回全国生涯学習フェスティバルを開催。「まなびピア」は、生涯学習の「学び」とユートピア(理想郷)のピアを掛け合わせた造語。市町村、民間企業、生涯学習関係団体、個人等の参加を得て、生涯学習に関する各種イベント、学習成果の発表、講演会、シンポジウム等を集中的に実施する、参加体験型の全国的イベント。郡山市の「ビックパレットふくしま」では10月の入込客数が大幅に増加し、年間合計が前年比3.8%増の1,017千人となった。

#### ◇フラオンパク

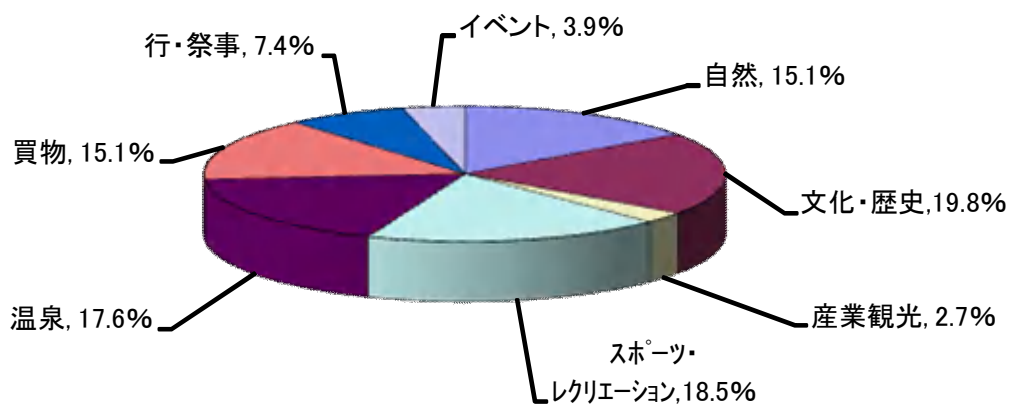
オンパクとは「温泉博覧会」のことで、九州・別府八湯温泉で実施された「ハットウオンパク」が発祥。官民一体となり、温泉、健康や美、まち、食など地域資源の掘り起こしを行うもの。20年1月から3月の第1期、20年12月から21年3月の第2期にわたり、映画「フラガール」、豊富な温泉など、いわきの独自性を生かした、「いわきフラオンパク」を開催。フラオンパクの開催により、「いわき湯本温泉」では前年比4.0%増の580千人の入込みとなった。

表4 観光種目別観光客入込状況

(単位:千人, %, 地点)

種目	19年	20年			
	人数	人数	伸び率	構成比	地点数
自然	8,778	8,332	△ 5.1	15.1	39
文化・歴史	11,305	10,978	△ 2.9	19.8	36
産業観光	1,514	1,482	△ 2.1	2.7	18
スポーツ・レクリエーション	9,717	10,218	5.2	18.5	63
温泉	10,133	9,755	△ 3.7	17.6	43
買物	9,251	8,332	△ 9.9	15.1	24
行・祭事	4,233	4,082	△ 3.6	7.4	50
イベント	2,014	2,152	6.9	3.9	20
計	56,945	55,331	△ 2.8	100.0	293

図2 観光種目別観光客入込数の構成比



## 5 観光客の時期ごとの観光客入込状況

### 1 四半期ごとの観光客入込状況

入込数全体の33.7%を占める第3四半期(7～9月)は、前年比4.0%減の18,622千人となった。入込客数が増加したのは、第4四半期(10～12月)で同1.7%増となった。要因としては、「うつくしま浜街道キャンペーン」などの継続的な観光誘客プロモーション事業の効果や甲子道路開通による南会津圏域の入込客数の増加、各スキー場の入込みが概ね好調であったことなどが考えられる。一方で原油高の高騰などにより、第1～3四半期における入込客数は前年比減となった。

図3 四半期別観光客入込数の構成比

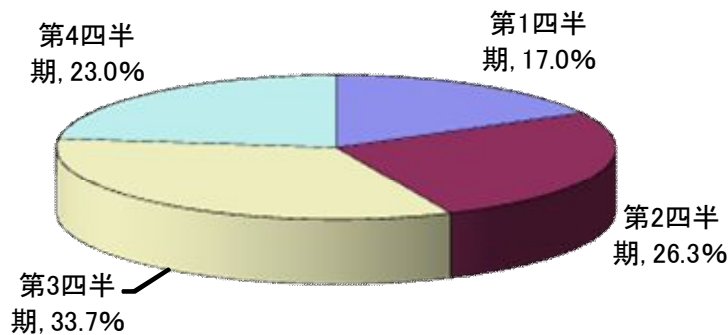


図4 月別観光客入込数の推移

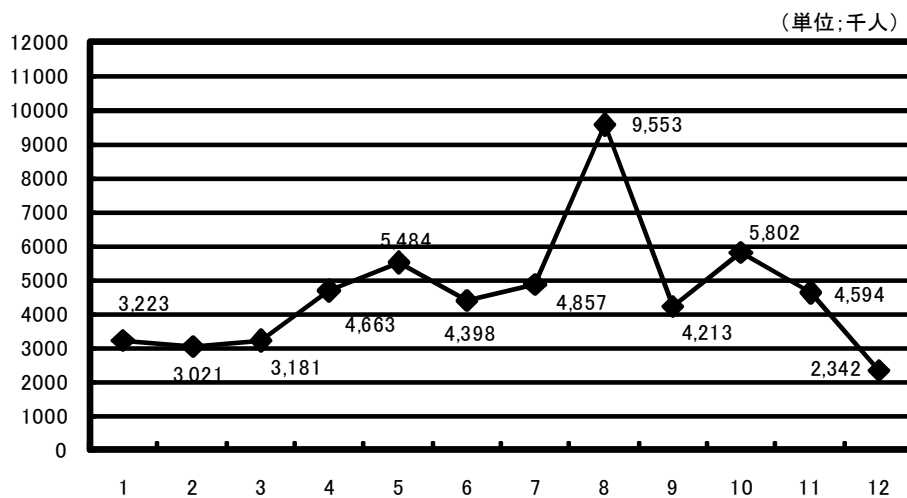


表5 四半期ごとの観光客入込数

(単位:人,%)

		第1四半期	第2四半期	上半期計	第3四半期	第4四半期	下半期計	合計	
観光種目別	自然	平成20年	554,008	2,746,382	3,300,390	2,415,901	2,615,864	5,031,765	8,332,155
		平成19年	631,327	2,903,420	3,534,747	2,664,229	2,579,016	5,243,245	8,777,992
		伸び率	△ 12.2	△ 5.4	△ 6.6	△ 9.3	1.4	△ 4.0	△ 5.1
	文化・歴史	平成20年	1,631,141	3,820,525	5,451,666	3,029,441	2,497,022	5,526,463	10,978,129
		平成19年	1,671,567	3,823,611	5,495,178	3,174,304	2,635,799	5,810,103	11,305,281
		伸び率	△ 2.4	△ 0.1	△ 0.8	△ 4.6	△ 5.3	△ 4.9	△ 2.9
	産業観光	平成20年	135,340	715,062	850,402	356,782	274,900	631,682	1,482,084
		平成19年	144,359	675,233	819,592	418,460	276,037	694,497	1,514,089
		伸び率	△ 6.2	5.9	3.8	△ 14.7	△ 0.4	△ 9.0	△ 2.1
	スポーツ・レクリエーション	平成20年	2,624,310	2,066,992	4,691,302	3,810,958	1,715,848	5,526,806	10,218,108
		平成19年	2,501,446	2,019,664	4,521,110	3,650,615	1,715,848	5,366,463	9,887,573
		伸び率	4.9	2.3	3.8	4.4	0.0	3.0	3.3
	温泉	平成20年	2,388,765	2,267,802	4,656,567	2,718,447	2,379,502	5,097,949	9,754,516
		平成19年	2,459,411	2,377,506	4,836,917	2,865,662	2,430,766	5,296,428	10,133,345
		伸び率	△ 2.9	△ 4.6	△ 3.7	△ 5.1	△ 2.1	△ 3.7	△ 3.7
買物	平成20年	1,594,043	2,223,585	3,817,628	2,497,956	2,016,121	4,514,077	8,331,705	
	平成19年	1,756,759	2,749,509	4,506,268	2,718,358	2,026,558	4,744,916	9,251,184	
	伸び率	△ 9.3	△ 19.1	△ 15.3	△ 8.1	△ 0.5	△ 4.9	△ 9.9	
行・祭事	平成20年	326,645	369,653	696,298	2,711,332	674,557	3,385,889	4,082,187	
	平成19年	351,544	394,162	745,706	2,869,552	617,367	3,486,919	4,232,625	
	伸び率	△ 7.1	△ 6.2	△ 6.6	△ 5.5	9.3	△ 2.9	△ 3.6	
イベント	平成20年	170,878	335,454	506,332	1,081,654	563,972	1,645,626	2,151,958	
	平成19年	254,446	312,512	566,958	1,033,330	413,532	1,446,862	2,013,820	
	伸び率	△ 32.8	7.3	△ 10.7	4.7	36.4	13.7	6.9	
観光圏域別	県北	平成20年	1,409,014	2,959,231	4,368,245	3,043,555	2,670,090	5,713,645	10,081,890
		平成19年	1,427,888	2,799,676	4,227,564	3,122,513	2,828,189	5,950,702	10,178,266
		伸び率	△ 1.3	5.7	3.3	△ 2.5	△ 5.6	△ 4.0	△ 0.9
	県中	平成20年	1,192,821	2,427,639	3,620,460	2,673,486	1,768,333	4,441,819	8,062,279
		平成19年	1,206,514	2,504,686	3,711,200	3,092,434	1,579,928	4,672,362	8,383,562
		伸び率	△ 1.1	△ 3.1	△ 2.4	△ 13.5	11.9	△ 4.9	△ 3.8
	県南	平成20年	712,513	902,027	1,614,540	795,741	654,066	1,449,807	3,064,347
		平成19年	739,001	980,435	1,719,436	997,672	669,733	1,667,405	3,386,841
		伸び率	△ 3.6	△ 8.0	△ 6.1	△ 20.2	△ 2.3	△ 13.1	△ 9.5
	磐梯猪苗代	平成20年	1,197,315	1,107,717	2,305,032	1,307,898	1,410,717	2,718,615	5,023,647
		平成19年	1,373,270	1,567,153	2,940,423	1,466,385	1,293,895	2,760,280	5,700,703
		伸び率	△ 12.8	△ 29.3	△ 21.6	△ 10.8	9.0	△ 1.5	△ 11.9
	会津西北部	平成20年	404,992	771,561	1,176,553	859,493	563,256	1,422,749	2,599,302
		平成19年	376,899	751,134	1,128,033	772,798	496,036	1,268,834	2,396,867
		伸び率	7.5	2.7	4.3	11.2	13.6	12.1	8.4
	会津中央	平成20年	1,272,031	2,286,570	3,558,601	2,330,417	1,468,574	3,798,991	7,357,592
		平成19年	1,407,911	2,391,152	3,799,063	2,398,061	1,622,724	4,020,785	7,819,848
		伸び率	△ 9.7	△ 4.4	△ 6.3	△ 2.8	△ 9.5	△ 5.5	△ 5.9
	南会津	平成20年	780,612	824,383	1,604,995	1,018,688	1,134,230	2,152,918	3,757,913
		平成19年	806,376	841,240	1,647,616	1,019,430	1,001,897	2,021,327	3,668,943
		伸び率	△ 3.2	△ 2.0	△ 2.6	△ 0.1	13.2	6.5	2.4
	相双	平成20年	763,227	1,202,598	1,965,825	1,430,577	982,105	2,412,682	4,378,507
		平成19年	754,602	1,250,520	2,005,122	1,464,075	917,678	2,381,753	4,386,875
		伸び率	1.1	△ 3.8	△ 2.0	△ 2.3	7.0	1.3	△ 0.2
いわき	平成20年	1,692,605	2,063,729	3,756,334	5,162,616	2,086,415	7,249,031	11,005,365	
	平成19年	1,678,398	2,169,621	3,848,019	5,061,142	2,113,635	7,174,777	11,022,796	
	伸び率	0.8	△ 4.9	△ 2.4	2.0	△ 1.3	1.0	△ 0.2	
合計	平成20年	9,425,130	14,545,455	23,970,585	18,622,471	12,737,786	31,360,257	55,330,842	
	平成19年	9,770,859	15,255,617	25,026,476	19,394,510	12,523,715	31,918,225	56,944,701	
	構成比	17.0	26.3	43.3	33.7	23.0	56.7	100.0	
	伸び率	△ 3.5	△ 4.7	△ 4.2	△ 4.0	1.7	△ 1.7	△ 2.8	

表6 観光圏域の種目別・四半期ごとの観光客入込数

(単位: 地点, 人, %)

圏域	種目	地点数	第1四半期計	第2四半期計	第3四半期計	第4四半期計	20年計	構成比	伸び率	19年計	
県北	自然	9	63,529	357,769	347,631	452,569	1,221,498	12.1	△ 16.5	1,463,200	
	文化・歴史	8	89,326	414,825	242,486	297,450	1,044,087	10.4	0.4	1,040,107	
	産業観光	3	22,465	322,286	71,412	48,853	465,016	4.6	3.4	449,882	
	スポーツ・レクリエーション	10	393,311	872,968	879,872	499,628	2,645,779	26.2	7.7	2,456,935	
	温泉	7	539,949	534,149	530,572	565,737	2,170,407	21.5	△ 2.6	2,228,883	
	買物	7	300,389	422,031	420,630	383,449	1,526,499	15.1	△ 4.1	1,590,992	
	行・祭事	11	45	35,203	363,052	284,057	682,357	6.8	11.4	612,625	
	イベント	4	0	0	187,900	138,347	326,247	3.2	△ 2.8	335,642	
	合計	59	1,409,014	2,959,231	3,043,555	2,670,090	10,081,890	100.0	△ 0.9	10,178,266	
	県中	自然	8	119,237	692,129	439,042	184,810	1,435,218	17.8	△ 4.8	1,507,438
文化・歴史		3	35,350	102,930	84,429	40,536	263,245	3.3	△ 1.0	266,007	
産業観光		5	70,234	230,271	158,117	113,042	571,664	7.1	1.2	565,009	
スポーツ・レクリエーション		8	256,418	527,527	610,420	336,104	1,730,469	21.5	9.3	1,582,529	
温泉		2	295,380	254,204	263,001	280,905	1,093,490	13.6	△ 7.0	1,176,168	
買物		3	259,324	269,124	260,443	243,811	1,032,702	12.8	△ 21.1	1,309,028	
行・祭事		11	12,000	16,000	342,280	170,000	540,280	6.7	△ 3.1	557,500	
イベント		5	144,878	335,454	515,754	399,125	1,395,211	17.3	△ 1.7	1,419,883	
合計		45	1,192,821	2,427,639	2,673,486	1,768,333	8,062,279	100.0	△ 3.8	8,383,562	
県南		自然	2	46,603	71,787	74,514	79,912	272,816	8.9	△ 14.5	318,994
	文化・歴史	7	145,638	392,945	157,604	141,203	837,390	27.3	△ 8.9	918,953	
	スポーツ・レクリエーション	6	109,169	164,341	243,281	130,968	647,759	21.1	△ 4.7	679,976	
	温泉	7	201,333	168,354	193,593	172,042	735,322	24.0	△ 8.3	801,967	
	買物	1	59,770	86,600	86,749	91,441	324,560	10.6	7.8	300,951	
	行・祭事	4	150,000	18,000	30,000	20,000	218,000	7.1	△ 32.5	323,000	
	イベント	2	0	0	10,000	18,500	28,500	0.9	△ 10.7	43,000	
	合計	29	712,513	902,027	795,741	654,066	3,064,347	100.0	△ 9.5	3,386,841	
	磐梯・猪苗代	自然	4	37,203	593,671	556,537	817,578	2,004,989	39.9	△ 2.8	2,062,591
		文化・歴史	2	23,451	96,835	121,288	81,784	323,358	6.4	△ 2.3	331,000
産業観光		1	3,781	26,911	38,968	9,262	78,922	1.6	△ 16.3	94,304	
スポーツ・レクリエーション		13	974,471	114,598	301,232	285,284	1,675,585	33.4	1.8	1,646,029	
温泉		4	89,871	64,660	70,553	68,345	293,429	5.8	△ 1.9	299,143	
買物		2	68,538	211,042	199,320	148,464	627,364	12.5	△ 48.6	1,221,341	
行・祭事		0	0	0	0	0	0	0.0	△ 100.0	40,000	
イベント		1	0	0	20,000	0	20,000	0.4	△ 21.7	6,295	
合計		27	1,197,315	1,107,717	1,307,898	1,410,717	5,023,647	100.0	△ 11.9	5,700,703	
会津西北部		自然	2	38	15,462	19,710	1,492	36,702	1.4	2.6	35,772
	文化・歴史	2	173,693	491,090	372,474	323,033	1,360,290	52.3	2.8	1,322,910	
	スポーツ・レクリエーション	1	16,314	0	0	875	17,189	0.7	35.4	12,699	
	温泉	2	27,808	29,764	28,042	31,386	117,000	4.5	△ 7.2	126,060	
	買物	2	108,139	204,795	185,267	177,970	676,171	26.0	1.0	669,426	
	行・祭事	6	79,000	30,450	59,000	20,500	188,950	7.3	8.0	175,000	
	イベント	3	0	0	195,000	8,000	203,000	7.8	269.1	55,000	
	合計	18	404,992	771,561	859,493	563,256	2,599,302	100.0	8.4	2,396,867	
	会津中央	自然	1	0	21,170	53,740	14,230	89,140	1.2	△ 3.1	92,039
		文化・歴史	6	810,081	1,572,666	1,155,297	915,010	4,453,054	60.5	△ 5.4	4,707,486
産業観光		3	18,841	55,254	51,492	40,355	165,942	2.3	△ 4.0	166,663	
温泉		8	317,060	366,186	369,081	386,502	1,438,829	19.6	△ 5.8	1,526,740	
買物		3	40,449	131,294	120,807	112,477	405,027	5.5	△ 11.7	458,920	
行・祭事		9	85,600	140,000	467,000	692,600	2,185,200	9.4	△ 9.8	768,000	
イベント		3	0	0	113,000	0	113,000	1.5	13.0	100,000	
合計		33	1,272,031	2,286,570	2,330,417	1,468,574	7,357,592	100.0	△ 5.9	7,819,848	
南会津		自然	6	23,120	265,010	276,134	475,275	1,039,539	27.7	9.7	947,485
		文化・歴史	2	76,082	302,053	325,989	392,568	1,096,692	29.2	6.6	1,029,150
	産業観光	1	0	13,066	13,840	5,426	32,332	0.9	△ 1.5	32,834	
	スポーツ・レクリエーション	4	471,182	6,971	0	30,325	508,478	13.5	△ 6.3	542,459	
	温泉	6	143,400	140,142	189,084	128,146	600,772	16.0	△ 2.6	616,761	
	買物	1	40,828	97,141	121,641	102,490	362,100	9.6	△ 3.1	373,754	
	行・祭事	2	0	0	92,000	0	92,000	2.4	△ 10.2	102,500	
	イベント	1	26,000	0	0	0	26,000	0.7	8.3	24,000	
	合計	23	780,612	824,383	1,018,688	1,134,230	3,757,913	100.0	2.4	3,668,943	
	相双	自然	3	150,507	402,222	255,463	155,020	963,212	22.0	△ 7.9	1,045,666
産業観光		5	20,019	67,274	22,953	57,962	168,208	3.8	△ 18.1	205,397	
スポーツ・レクリエーション		12	247,265	235,099	501,938	238,099	1,222,401	27.9	0.9	1,210,663	
温泉		3	98,430	95,945	104,524	88,005	386,904	8.8	△ 11.3	436,177	
買物		4	247,006	272,058	307,699	263,019	1,089,782	24.9	16.2	937,972	
行・祭事		6	0	130,000	198,000	180,000	508,000	11.6	△ 2.5	521,000	
イベント		1	0	0	40,000	0	40,000	0.9	33.3	30,000	
合計		34	763,227	1,202,598	1,430,577	982,105	4,378,507	100.0	△ 0.2	4,386,875	
いわき		自然	4	113,771	289,987	386,977	428,642	1,219,377	11.1	△ 6.5	1,304,807
		文化・歴史	6	277,520	447,181	569,874	305,438	1,600,013	14.5	△ 5.3	1,689,668
	スポーツ・レクリエーション	9	156,180	182,663	1,280,368	200,901	1,820,112	16.5	14.8	1,585,075	
	温泉	4	675,534	614,398	969,997	658,434	2,918,363	26.5	△ 0.1	2,921,446	
	買物	1	469,600	529,500	795,400	493,000	2,287,500	20.8	△ 4.2	2,388,800	
	行・祭事	1	0	0	1,160,000	0	1,160,000	10.5	2.4	1,133,000	
	イベント	0	0	0	0	0	0	-	-	95,000	
	合計	25	1,692,605	2,063,729	5,162,616	2,086,415	11,005,365	100.0	△ 0.2	11,022,796	
	合計	自然	39	554,008	2,746,382	2,415,901	2,615,864	8,332,155	15.1	△ 9.9	9,247,657
		文化・歴史	36	1,631,141	3,820,525	3,029,441	2,497,022	10,978,129	19.8	1.3	10,835,616
産業観光		18	135,340	715,062	356,782	274,900	1,482,084	2.7	△ 2.1	1,514,089	
スポーツ・レクリエーション		63	2,624,310	2,066,992	3,810,958	1,715,848	10,218,108	18.5	5.2	9,716,365	
温泉		43	2,388,765	2,267,802	2,718,447	2,379,502	9,754,516	17.6	△ 3.7	10,133,345	
買物		24	1,594,043	2,223,585	2,497,956	2,016,121	8,331,705	15.1	△ 9.9	9,251,184	
行・祭事		50	326,645	369,653	2,711,332	674,557	4,082,187	7.4	△ 3.6	4,232,625	
イベント		20	170,878	335,454	1,081,654	563,972	2,151,958	3.9	6.9	2,013,820	
合計		293	9,425,130	14,545,455	18,622,471	12,737,786	55,330,842	100.0	△ 2.8	56,944,701	

表7 市町村別・四半期ごとの観光客入込数

(単位:地点,人,%)

エリア	市町村	地点数	第1四半期計	第2四半期計	第3四半期計	第4四半期計	20年計
県北	福島市	19	885,939	1,916,648	2,144,337	1,363,489	6,310,413
	二本松市	21	413,950	754,911	518,662	978,754	2,666,277
	伊達市	8	30,612	87,133	110,992	119,965	348,702
	桑折町	2	14,646	50,483	18,732	18,516	102,377
	国見町	1	0	0	16,000	0	16,000
	川俣町	2	30,900	45,500	49,000	53,300	178,700
	大玉村	1	6,163	48,631	109,634	40,744	205,172
	本宮市	5	26,804	55,925	76,198	95,322	254,249
	合計	59	1,409,014	2,959,231	3,043,555	2,670,090	10,081,890
県中	郡山市	10	527,056	979,154	1,300,630	921,997	3,728,837
	須賀川市	7	159,894	261,417	499,887	330,496	1,251,694
	田村市	6	80,993	205,126	360,104	118,093	764,316
	鏡石町	2	223	18,150	5,012	20,318	43,703
	天栄村	2	127,523	92,070	140,339	71,892	431,824
	石川町	2	77,025	94,304	77,432	99,604	348,365
	玉川村	3	120,449	82,345	92,292	66,119	361,205
	平田村	1	854	70,051	6,437	4,427	81,769
	浅川町	1	0	0	30,000	0	30,000
	古殿町	3	15,863	44,480	23,908	46,711	130,962
	三春町	5	72,411	397,901	98,749	75,080	644,141
	小野町	3	10,530	182,641	38,696	13,596	245,463
		合計	45	1,192,821	2,427,639	2,673,486	1,768,333
県南	白河市	11	249,289	399,592	224,701	156,650	1,030,232
	西郷村	3	52,679	91,065	135,815	98,702	378,261
	泉崎村	1	21,743	16,592	15,804	16,335	70,474
	中島村	2	22,070	26,350	39,548	27,650	115,618
	矢吹町	1	45,005	34,635	30,008	31,742	141,390
	棚倉町	3	180,792	142,977	128,004	94,377	546,150
	矢祭町	3	63,145	83,818	93,853	90,759	331,575
	塙町	5	77,790	106,998	128,008	137,851	450,647
	合計	29	712,513	902,027	795,741	654,066	3,064,347
磐梯・猪苗代	北塩原村	8	305,190	680,817	665,707	1,012,652	2,664,366
	磐梯町	2	276,142	12,727	12,706	29,501	331,076
	猪苗代町	17	615,983	414,173	629,485	368,564	2,028,205
		合計	27	1,197,315	1,107,717	1,307,898	1,410,717
会津西北部	喜多方市	13	328,473	502,473	732,083	432,194	1,995,223
	西会津町	5	76,519	269,088	127,410	131,062	604,079
		合計	18	404,992	771,561	859,493	563,256
会津中央	会津若松市	6	428,561	1,006,690	1,421,435	911,813	3,768,499
	会津坂下町	6	54,338	120,456	154,958	78,612	408,364
	柳津町	5	153,706	237,658	247,036	228,988	867,388
	会津美里町	10	587,893	768,286	324,992	135,819	1,816,990
	三島町	3	40,975	115,133	91,843	82,196	330,147
	金山町	2	0	21,170	66,740	14,230	102,140
	昭和村	1	6,558	17,177	23,413	16,916	64,064
		合計	33	1,272,031	2,286,570	2,330,417	1,468,574
南会津	南会津町	13	619,414	223,325	331,382	211,221	1,385,342
	下郷町	5	109,495	509,910	520,164	845,868	1,985,437
	檜枝岐村	2	12,103	62,165	121,766	41,164	237,198
	只見町	3	39,600	28,983	45,376	35,977	149,936
		合計	23	780,612	824,383	1,018,688	1,134,230
相双	南相馬市	7	83,297	80,266	332,520	127,133	623,216
	相馬市	7	306,162	570,993	490,760	299,509	1,667,424
	飯館村	1	0	0	0	20,000	20,000
	広野町	1	11,990	15,167	13,876	15,301	56,334
	檜葉町	4	234,690	215,632	331,166	212,436	993,924
	富岡町	3	77,632	212,485	97,197	71,738	459,052
	川内村	1	21,698	25,796	25,279	22,398	95,171
	双葉町	2	2,389	14,382	45,438	4,186	66,395
	浪江町	5	20,769	46,877	29,441	200,604	297,691
新地町	3	4,600	21,000	64,900	8,800	99,300	
	合計	34	763,227	1,202,598	1,430,577	982,105	4,378,507
いわき	いわき市	25	1,692,605	2,063,729	5,162,616	2,086,415	11,005,365
	合計	25	1,692,605	2,063,729	5,162,616	2,086,415	11,005,365
	計	293	9,425,130	14,545,455	18,622,471	12,737,786	55,330,842

## 6 調査集計地点単位の観光客入込状況

表8 観光客入込数の多い観光地

(単位:人,%)

順位	圏域	市町村名	観光種別	調査集計地点	20年	19年	伸び率
1	会津中央	会津若松市	文化・歴史	若松市街	2,445,742	2,575,844	△ 5.1
2	いわき	いわき市	買物	いわき・ら・ら・ミュウ	2,287,500	2,388,800	△ 4.2
3	いわき	いわき市	温泉	スパリゾートハワイアンズ	1,939,354	1,990,225	△ 2.6
4	磐梯・猪苗代	北塩原村	自然	磐梯高原	1,883,677	1,912,326	△ 1.5
5	県北	福島市	スポーツ・レクリエーション	あづま総合運動公園	1,597,077	1,401,189	14.0
6	会津西北部	喜多方市	文化・歴史	喜多方市街	1,208,027	1,167,926	3.4
7	いわき	いわき市	行・祭事	夏まつり	1,160,000	1,133,000	2.4
8	県中	郡山市	スポーツ・レクリエーション	郡山カルチャーパーク	1,137,138	964,360	17.9
9	会津中央	会津美里町	文化・歴史	伊佐須美神社	1,082,000	1,240,500	△ 12.8
10	南会津	下郷町	文化・歴史	大内宿	1,079,709	1,029,150	4.9

表9 観光客入込数の伸び率の大きい観光地

(単位:人,%)

順位	圏域	市町村名	観光種別	調査集計地点	20年	19年	伸び率
1	南会津	下郷町	自然	観音沼森林公園	101,591	31,962	217.8
2	相双	相馬市	スポーツ・レクリエーション	松川浦パークゴルフ	82,742	30,422	172.0
3	いわき	いわき市	スポーツ・レクリエーション	永崎海水浴場	249,720	96,334	159.2
4	県中	三春町	産業観光	三春ハーブガーデン	35,615	16,601	114.5
5	いわき	いわき市	文化・歴史	市立美術館	86,724	50,609	71.4
6	県北	本宮市	行・祭事	本宮秋まつり	50,000	30,000	66.7
7	県北	福島市	温泉	高湯温泉	201,691	122,142	65.1
8	南会津	南会津町	文化・歴史	奥会津地方歴史民俗資料館	16,983	10,320	64.6
9	会津中央	柳津町	イベント	花火大会	50,000	35,000	42.9
10	相双	南相馬市	買物	野馬追通り銘醸館	41,683	30,371	37.2

表10 観光圏域別観光客入込数の多い観光地

〈県北〉

(単位:人, %)

順位	市町村名	観光種別	調査集計地点	20年	19年	伸び率
1	福島市	スポーツ・レクリエーション	あづま総合運動公園	1,597,077	1,401,189	14.0
2	福島市	温泉	飯坂温泉	887,304	922,674	△ 3.8
3	福島市	自然	スカイライン	548,516	596,344	△ 8.0
6	二本松市	文化・歴史	霞ヶ城	477,537	422,383	13.1
5	福島市	温泉	土湯温泉	477,201	523,766	△ 8.9
4	福島市	スポーツ・レクリエーション	四季の里	473,915	586,055	△ 19.1
7	二本松市	温泉	岳温泉	387,010	406,730	△ 4.8
8	福島市	買物	アンナガーデン	342,803	368,093	△ 6.9
9	二本松市	文化・歴史	東北サファリパーク	306,650	342,700	△ 10.5
10	福島市	買物	福島県観光物産館	287,631	300,542	△ 4.3

〈県中〉

(単位:人, %)

順位	市町村名	観光種別	調査集計地点	20年	19年	伸び率
1	郡山市	スポーツ・レクリエーション	郡山カルチャーパーク	1,137,138	964,360	17.9
2	郡山市	イベント	ビックパレット	1,017,211	979,883	3.8
3	郡山市	温泉	磐梯熱海温泉	853,105	877,508	△ 2.8
4	須賀川市	買物	はたけんぼ	627,765	595,452	5.4
5	田村市	自然	あぶくま洞・入水鍾乳洞	538,670	638,045	△ 15.6
6	天栄村	自然	羽鳥湖	329,693	328,481	0.4
7	玉川村	買物	道の駅 たまかわ	309,975	617,094	△ 49.8
8	三春町	自然	三春滝桜	295,338	290,342	1.7
9	三春町	産業観光	三春の田園生活館	289,208	312,639	△ 7.5
10	須賀川市	イベント	釈迦堂川全国花火大会	250,000	310,000	△ 19.4

〈県南〉

(単位:人, %)

順位	市町村名	観光種別	調査集計地点	20年	19年	伸び率
1	白河市	文化・歴史	南湖公園	463,417	469,665	△ 1.3
2	棚倉町	スポーツ・レクリエーション	ルネサンス棚倉	337,150	347,282	△ 2.9
3	埴町	買物	道の駅はなわ	324,560	300,951	7.8
4	矢祭町	自然	奥久慈	243,254	289,971	△ 16.1
5	西郷村	温泉	甲子・新甲子温泉	191,565	192,918	△ 0.7
6	棚倉町	文化・歴史	山本不動尊	191,000	199,700	△ 4.4
7	白河市	行・祭事	だるま市	150,000	160,000	△ 6.3
8	矢吹町	温泉	あゆり温泉	141,390	171,518	△ 17.6
9	白河市	温泉	きつねうち温泉	135,186	133,264	1.4
10	西郷村	スポーツ・レクリエーション	ゴルフ場	129,229	122,796	5.2



〈磐梯・猪苗代〉

(単位:人, %)

順位	市町村名	観光種別	調査集計地点	20年	19年	伸び率
1	北塩原村	自然	磐梯高原	1,883,677	1,912,326	△ 1.5
2	猪苗代町	買物	世界のガラス館	389,900	969,498	△ 59.8
3	猪苗代町	スポーツ・レクリエーション	志田浜湖水浴場	297,372	330,417	△ 10.0
4	猪苗代町	文化・歴史	野口英世記念館	295,200	331,000	△ 10.8
5	磐梯町	スポーツ・レクリエーション	アルツ磐梯スキー場	268,601	254,716	5.5
6	北塩原村	買物	道の駅裏磐梯	237,464	251,843	△ 5.7
7	北塩原村	スポーツ・レクリエーション	グランデコスノーリゾート	213,123	199,352	6.9
8	猪苗代町	スポーツ・レクリエーション	猪苗代スキー場	181,599	163,499	11.1
9	猪苗代町	スポーツ・レクリエーション	長浜湖水浴場	157,562	142,232	10.8
10	猪苗代町	温泉	中ノ沢温泉	134,026	128,937	3.9

〈会津西北部〉

(単位:人, %)

順位	市町村名	観光種別	調査集計地点	20年	19年	伸び率
1	喜多方市	文化・歴史	喜多方市街	1,208,027	1,167,926	3.4
2	西会津町	買物	道の駅にしあいづ	356,010	342,217	4.0
3	喜多方市	買物	ふれあいパーク喜多の郷	320,161	327,209	△ 2.2
4	西会津町	文化・歴史	大山祇神社	152,263	154,984	△ 1.8
5	喜多方市	イベント	イト横町	150,000	—	—
6	喜多方市	行・祭事	蔵のまち喜多方冬まつり	69,000	70,000	△ 1.4
7	西会津町	温泉	ロータスイン	65,306	70,360	△ 7.2
8	喜多方市	行・祭事	蔵のまち喜多方夏まつり	53,000	50,000	6.0
9	喜多方市	温泉	熱塩温泉	51,694	55,700	△ 7.2
10	喜多方市	イベント	川の祭典花火大会	45,000	45,000	0.0

〈会津中央〉

(単位:人, %)

順位	市町村名	観光種別	調査集計地点	20年	19年	伸び率
1	会津若松市	文化・歴史	若松市街	2,445,742	2,575,844	△ 5.1
2	会津美里町	文化・歴史	伊佐須美神社	1,082,000	1,240,500	△ 12.8
3	柳津町	文化・歴史	福満虚空蔵尊圓蔵寺	578,480	570,140	1.5
4	会津若松市	温泉	東山温泉	545,529	561,705	△ 2.9
5	会津若松市	行・祭事	会津秋まつり	392,500	388,000	1.2
6	会津若松市	温泉	芦ノ牧温泉	326,128	355,685	△ 8.3
7	会津坂下町	文化・歴史	立木観音	228,582	238,752	△ 4.3
8	三島町	買物	尾瀬街道みしま宿	217,329	222,655	△ 2.4
9	会津美里町	行・祭事	あやめ苑	150,000	180,000	△ 16.7
10	会津美里町	温泉	新鶴温泉	149,594	163,997	△ 8.8

〈南会津〉

(単位:人, %)

順位	市町村名	観光種別	調査集計地点	20年	19年	伸び率
1	下郷町	文化・歴史	大内宿	1,079,709	1,029,150	4.9
2	下郷町	自然	塔のへつり	703,574	647,085	8.7
3	南会津町	買物	道の駅たじま	362,100	373,754	△ 3.1
4	南会津町	スポーツ・レクリエーション	会津たかつえスキー場	297,317	313,067	△ 5.0
5	南会津町	温泉	湯ノ花・木賊・たかつえ温泉	197,562	197,572	△ 0.0
6	檜枝岐村	温泉	檜枝岐温泉	133,417	131,620	1.4
7	檜枝岐村	自然	尾瀬	103,781	119,398	△ 13.1
8	下郷町	自然	観音沼森林公園	101,591	31,962	217.8
9	南会津町	スポーツ・レクリエーション	だいら山スキー場	96,106	95,515	0.6
10	南会津町	温泉	さかい・山口温泉	80,341	89,144	△ 9.9

〈相双〉

(単位:人, %)

順位	市町村名	観光種別	調査集計地点	20年	19年	伸び率
1	相馬市	自然	松川浦	901,000	977,000	△ 7.8
2	相馬市	買物	道の駅そうま	561,139	563,771	△ 0.5
3	榑葉町	スポーツ・レクリエーション	Jヴィレッジ	450,617	485,177	△ 7.1
4	榑葉町	買物	道の駅ならば	316,893	343,830	△ 7.8
5	榑葉町	スポーツ・レクリエーション	天神岬スポーツ公園	198,460	205,222	△ 3.3
6	富岡町	温泉	リフレ富岡	181,261	181,878	△ 0.3
7	南相馬市	行・祭事	相馬野馬追(3町合算)	166,000	180,000	△ 7.8
8	富岡町	スポーツ・レクリエーション	富岡町総合スポーツセンター	147,791	159,965	△ 7.6
9	富岡町	行・祭事	夜の森桜まつり	130,000	130,000	0.0
10	浪江町	行・祭事	十日市	120,000	120,000	0.0

〈いわき〉

(単位:人, %)

順位	市町村名	観光種別	調査集計地点	20年	19年	伸び率
1	いわき市	買物	いわき・ら・ら・ミュウ	2,287,500	2,388,800	△ 4.2
2	いわき市	温泉	スパリゾートハワイアンズ	1,939,354	1,990,225	△ 2.6
3	いわき市	行・祭事	夏まつり	1,160,000	1,133,000	2.4
4	いわき市	文化・歴史	アクアマリン	892,395	988,257	△ 9.7
5	いわき市	自然	夏井川溪谷	718,473	771,583	△ 6.9
6	いわき市	スポーツ・レクリエーション	ゴルフ場	595,988	589,526	1.1
7	いわき市	温泉	いわき湯本温泉	579,921	557,349	4.0
8	いわき市	スポーツ・レクリエーション	勿来・小名浜海水浴場	379,913	286,133	32.8
9	いわき市	自然	磐城海岸	330,269	344,606	△ 4.2
10	いわき市	スポーツ・レクリエーション	薄磯・豊間海水浴場	325,125	292,168	11.3

表11 観光種目別観光客入込数の多い観光地

〈自然〉

(単位: 人, %)

順位	圏域	市町村名	調査集計地点	20年	19年	伸び率
1	磐梯・猪苗代	北塩原村	磐梯高原	1,883,677	1,912,326	△ 1.5
2	相双	相馬市	松川浦	901,000	977,000	△ 7.8
3	いわき	いわき市	夏井川溪谷	718,473	771,583	△ 6.9
4	南会津	下郷町	塔のへつり	703,574	647,085	8.7
5	県北	福島市	スカイライン	548,516	596,344	△ 8.0
6	県中	田村市	あぶくま洞・入水鍾乳洞	538,670	638,045	△ 15.6
7	いわき	いわき市	磐城海岸	330,269	344,606	△ 4.2
8	県中	天栄村	羽鳥湖	329,693	328,481	0.4
9	県中	三春町	三春滝桜	295,338	290,342	1.7
10	県南	矢祭町	奥久慈	243,254	289,971	△ 16.1

〈文化・歴史〉

(単位: 人, %)

順位	圏域	市町村名	調査集計地点	20年	19年	伸び率
1	会津中央	会津若松市	若松市街	2,445,742	2,575,844	△ 5.1
2	会津西北部	喜多方市	喜多方市街	1,208,027	1,167,926	3.4
3	会津中央	会津美里町	伊佐須美神社	1,082,000	1,240,500	△ 12.8
4	南会津	下郷町	大内宿	1,079,709	1,029,150	4.9
5	いわき	いわき市	アクアマリン	892,395	988,257	△ 9.7
6	会津中央	柳津町	福満虚空蔵尊圓蔵寺	578,480	570,140	1.5
7	県北	二本松市	霞ヶ城	477,537	422,383	13.1
8	県南	白河市	南湖公園	463,417	469,665	△ 1.3
9	県北	二本松市	東北サファリパーク	306,650	342,700	△ 10.5
10	磐梯・猪苗代	猪苗代町	野口英世記念館	295,200	331,000	△ 10.8

〈産業観光〉

(単位: 人, %)

順位	圏域	市町村名	調査集計地点	20年	19年	伸び率
1	県中	三春町	三春の田園生活館	289,208	312,639	△ 7.5
2	県北	福島市	花見山公園	260,000	230,000	13.0
3	県中	小野町	リカちゃんキャッスル	117,913	111,973	5.3
4	県北	本宮市	アサヒビール福島工場	112,806	121,729	△ 7.3
5	県中	郡山市	石筵ふれあい牧場	100,225	98,745	1.5
6	県北	福島市	観光果樹園	92,210	98,153	△ 6.1
7	会津中央	会津美里町	会津本郷焼窯元	82,446	87,677	△ 6.0
8	磐梯・猪苗代	猪苗代町	南ヶ丘牧場	78,922	94,304	△ 16.3
9	会津中央	昭和村	織姫交流館	64,064	61,877	3.5
10	相双	浪江町	請戸川やな場	52,300	56,960	△ 8.2

〈スポーツ・レクリエーション〉

(単位:人, %)

順位	圏域	市町村名	調査集計地点	20年	19年	伸び率
1	県北	福島市	あづま総合運動公園	1,597,077	1,401,189	14.0
2	県中	郡山市	郡山カルチャーパーク	1,137,138	964,360	17.9
3	いわき	いわき市	ゴルフ場	595,988	589,526	1.1
4	県北	福島市	四季の里	473,915	586,055	△ 19.1
5	相双	楢葉町	Jヴィレッジ	450,617	485,177	△ 7.1
6	いわき	いわき市	勿来・小名浜海水浴場	379,913	286,133	32.8
7	県南	棚倉町	ルネサンス棚倉	337,150	347,282	△ 2.9
8	いわき	いわき市	薄磯・豊間海水浴場	325,125	292,168	11.3
9	磐梯・猪苗代	猪苗代町	志田浜湖水浴場	297,372	330,417	△ 10.0
10	南会津	南会津町	会津たかつえスキー場	297,317	313,067	△ 5.0

〈温泉〉

(単位:人, %)

順位	圏域	市町村名	調査集計地点	20年	19年	伸び率
1	いわき	いわき市	スパリゾートハワイアンズ	1,939,354	1,990,225	△ 2.6
2	県北	福島市	飯坂温泉	887,304	922,674	△ 3.8
3	県中	郡山市	磐梯熱海温泉	853,105	877,508	△ 2.8
4	いわき	いわき市	いわき湯本温泉	579,921	557,349	4.0
5	会津中央	会津若松市	東山温泉	545,529	561,705	△ 2.9
6	県北	福島市	土湯温泉	477,201	523,766	△ 8.9
7	県北	二本松市	岳温泉	387,010	406,730	△ 4.8
8	会津中央	会津若松市	芦ノ牧温泉	326,128	355,685	△ 8.3
9	県中	石川町	母畑・石川温泉	240,385	251,113	△ 4.3
10	いわき	いわき市	勿来温泉「関の湯」	204,899	184,458	11.1

〈買物〉

(単位:人, %)

順位	圏域	市町村名	調査集計地点	20年	19年	伸び率
1	いわき	いわき市	いわき・ら・ら・ミュウ	2,287,500	2,388,800	△ 4.2
2	県中	須賀川市	はたけんぼ	627,765	595,452	5.4
3	相双	相馬市	道の駅そうま	561,139	563,771	△ 0.5
4	磐梯・猪苗代	猪苗代町	世界のガラス館	389,900	969,498	△ 59.8
5	南会津	南会津町	道の駅たじま	362,100	373,754	△ 3.1
6	会津西北部	西会津町	道の駅にしあいづ	356,010	342,217	4.0
7	県北	福島市	アンナガーデン	342,803	368,093	△ 6.9
8	県南	塙町	道の駅はなわ	324,560	300,951	7.8
9	会津西北部	喜多方市	ふれあいパーク喜多の郷	320,161	327,209	△ 2.2
10	相双	楢葉町	道の駅ならば	316,893	343,830	△ 7.8

〈行・祭事〉

(単位: 人, %)

順位	圏域	市町村名	調査集計地点	20年	19年	伸び率
1	いわき	いわき市	夏まつり	1,160,000	1,133,000	2.4
2	会津中央	会津若松市	会津秋まつり	392,500	388,000	1.2
3	県北	福島市	福島わらじまつり	270,000	260,000	3.8
4	県北	二本松市	二本松提灯まつり	215,000	180,000	19.4
5	相双	南相馬市	相馬野馬追(3町合算)	166,000	180,000	△ 7.8
6	県中	郡山市	郡山うねめまつり	163,300	161,000	1.4
7	県南	白河市	だるま市	150,000	160,000	△ 6.3
8	会津中央	会津美里町	あやめ祭り	150,000	180,000	△ 16.7
9	県中	須賀川市	松明あかし	135,000	130,000	3.8
10	相双	富岡町	夜の森桜まつり	130,000	130,000	0.0

〈イベント〉

(単位: 人, %)

順位	圏域	市町村名	調査集計地点	20年	19年	伸び率
1	県中	郡山市	ビックパレット	1,017,211	979,883	3.8
2	県中	須賀川市	釈迦堂川全国花火大会	250,000	310,000	△ 19.4
3	県北	福島市	福島花火大会	180,000	180,000	0.0
4	会津西北部	喜多方市	イト口横町	150,000	—	—
5	県北	二本松市	二本松の菊人形	130,147	138,070	△ 5.7
6	県中	郡山市	子ども祭り	68,000	70,000	△ 2.9
7	会津中央	柳津町	花火大会	50,000	35,000	42.9
8	会津中央	会津美里町	会津本郷せと市	50,000	50,000	0.0
9	会津西北部	喜多方市	川の祭典花火大会	45,000	45,000	0.0
10	相双	新地町	遊海しんち	40,000	30,000	33.3

表12 調査集計地点別の観光客入込数

(単位:人、%)

圏域名	市町村名	種目	調査集計地点	20年	伸び率	19年
県北	福島市	自然	スカイライン	548,516	△ 8.0	596,344
		自然	白鳥飛来地	141,619	△ 53.9	307,257
		産業観光	花見山公園	260,000	13.0	230,000
		自然	吾妻山	27,990	△ 1.2	28,321
		文化・歴史	県立美術館	86,757	△ 28.0	120,549
		自然	吾妻高原スカイランド	24,011	△ 14.8	28,186
		スポーツ・レクリエーション	ふくしまスカイパーク	52,500	—	—
		スポーツ・レクリエーション	四季の里	473,915	△ 19.1	586,055
		買物	アンナガーデン	342,803	△ 6.9	368,093
		産業観光	観光果樹園	92,210	△ 6.1	98,153
		スポーツ・レクリエーション	あづま総合運動公園	1,597,077	14.0	1,401,189
		温泉	飯坂温泉	887,304	△ 3.8	922,674
		温泉	土湯温泉	477,201	△ 8.9	523,766
		温泉	土湯峠温泉郷	96,153	△ 10.7	107,693
		温泉	高湯温泉	201,691	65.1	122,142
		買物	福島県観光物産館	287,631	△ 4.3	300,542
		買物	道の駅つちゆ	263,035	△ 8.8	288,432
		行・祭事	福島わらじまつり	270,000	3.8	260,000
		イベント	福島花火大会	180,000	0.0	180,000
		二本松市	自然	安達太良山	202,211	△ 0.2
	自然		合戦場のしだれ桜	85,136	△ 17.9	103,638
	文化・歴史		霞ヶ城	477,537	13.1	422,383
	文化・歴史		智恵子記念館	33,010	△ 13.5	38,151
	文化・歴史		隠津島神社	18,585	△ 4.2	19,400
	文化・歴史		安達ヶ原ふるさと村	78,645	17.3	67,041
	文化・歴史		東北サファリパーク	306,650	△ 10.5	342,700
	スポーツ・レクリエーション		あだたら高原スキー場	101,235	17.3	86,310
	スポーツ・レクリエーション		塩沢スキー場	37,989	30.5	29,111
	温泉		岳温泉	387,010	△ 4.8	406,730
	温泉		スカイピアあだたら	68,335	△ 25.2	91,305
	買物		道の駅 安達	265,036	△ 2.1	270,840
	買物		道の駅 ふくしま東和	150,710	5.5	142,812
	買物		さくらの郷	46,784	△ 2.5	47,973
	行・祭事		二本松提灯まつり	215,000	19.4	180,000
	行・祭事		針道のあばれ山車	7,800	18.2	6,600
	行・祭事		木幡の幡祭り	6,223	8.5	5,734
	行・祭事		万人子守地蔵尊例大祭	35,334	0.1	35,291
行・祭事	紋付祭り		5,000	0.0	5,000	
イベント	ロードレース		7,900	△ 7.8	8,572	
イベント	二本松の菊人形	130,147	△ 5.7	138,070		
伊達市	自然	霊山	98,663	5.3	93,691	
	スポーツ・レクリエーション	やながわ希望の森公園	33,712	△ 38.7	54,990	
	文化・歴史	霊山神社	18,010	△ 10.5	20,129	
	自然	つきだて花工房	68,802	6.0	64,908	
	スポーツ・レクリエーション	霊山こどもの村	40,042	7.3	37,308	
	行・祭事	やながわふるさと夏まつり	25,000	0.0	25,000	
	行・祭事	霊山太鼓まつり	10,000	0.0	10,000	
	スポーツ・レクリエーション	パーシモンカントリー	54,473	△ 5.4	57,582	
桑折町	スポーツ・レクリエーション	半田山自然公園	49,664	△ 11.2	55,932	
	温泉	うぶかの郷	52,713	△ 3.4	54,573	
国見町	行・祭事	義経まつり	16,000	6.7	15,000	
川俣町	買物	銘品館シルクピア	170,500	△ 1.0	172,300	
	イベント	コスキン・エン・ハボン	8,200	△ 8.9	9,000	
大玉村	スポーツ・レクリエーション	フォレストパークあだたら	205,172	△ 0.4	206,040	
本宮市	文化・歴史	蛇の鼻遊楽園(植物園)	24,893	△ 16.7	29,883	
	産業観光	アサヒビール福島工場	112,806	△ 7.3	121,729	
	行・祭事	本宮夏まつり	42,000	5.0	40,000	
	行・祭事	本宮秋まつり	50,000	66.7	30,000	
	自然	岩角山	24,550	△ 2.8	25,250	

(単位:人,%)

圏域名	市町村名	種目	調査集計地点	20年	伸び率	19年	
県中	郡山市	文化・歴史	郡山市ふれあい科学館	146,518	1.9	143,820	
		産業観光	石筵ふれあい牧場	100,225	1.5	98,745	
		スポーツ・レクリエーション	郡山カルチャーパーク	1,137,138	17.9	964,360	
		スポーツ・レクリエーション	湖南七浜湖水浴場	93,340	△ 16.8	112,174	
		温泉	磐梯熱海温泉	853,105	△ 2.8	877,508	
		行・祭事	郡山うねめまつり	163,300	1.4	161,000	
		行・祭事	あさか野夏まつり	120,000	△ 14.3	140,000	
		イベント	ビックパレット	1,017,211	3.8	979,883	
		イベント	ふくやま夢花火	30,000	0.0	30,000	
		イベント	子ども祭り	68,000	△ 2.9	70,000	
		須賀川市	自然	藤沼湖自然公園	97,202	△ 6.2	103,630
			文化・歴史	牡丹園	53,956	△ 11.8	61,193
	文化・歴史		ムシテックワールド	62,771	2.9	60,994	
	買物		はたけんぼ	627,765	5.4	595,452	
	行・祭事		松明あかし	135,000	3.8	130,000	
	行・祭事		長沼まつり	25,000	25.0	20,000	
	イベント		釈迦堂川全国花火大会	250,000	△ 19.4	310,000	
	田村市		自然	あぶくま洞・入水鍾乳洞	538,670	△ 15.6	638,045
		自然	高柴山	28,300	△ 0.1	28,340	
		自然	星の村天文台	18,465	—	—	
		スポーツ・レクリエーション	カプトムシ自然王国	69,978	△ 17.6	84,961	
		スポーツ・レクリエーション	仙台平	102,903	△ 3.4	106,542	
		行・祭事	鬼の里納涼夏まつり	6,000	9.1	5,500	
		鏡石町	産業観光	岩瀬牧場	28,703	△ 31.1	41,652
	行・祭事		オランダまつり	15,000	△ 25.0	20,000	
	天栄村	自然	羽鳥湖	329,693	0.4	328,481	
		スポーツ・レクリエーション	グランディ羽鳥湖スキー	102,131	19.3	85,628	
	石川町	スポーツ・レクリエーション	母畑レークサイドセンター	107,980	1.6	106,315	
		温泉	母畑・石川温泉	240,385	△ 4.3	251,113	
	玉川村	スポーツ・レクリエーション	スカイパークたまかわ	35,230	△ 7.1	37,921	
		行・祭事	夏まつり	16,000	6.7	15,000	
		買物	道の駅 たまかわ	309,975	△ 49.8	617,094	
	平田村	スポーツ・レクリエーション	ジュピアランドひらた	81,769	△ 3.4	84,628	
	浅川町	イベント	浅川花火大会	30,000	0.0	30,000	
	古殿町	買物	流鏝馬の里「おふくろの駅」	94,962	△ 1.6	96,482	
		行・祭事	古殿八幡神社例大祭	20,000	0.0	20,000	
		行・祭事	越代桜まつり	16,000	△ 11.1	18,000	
	三春町	自然	三春滝桜	295,338	1.7	290,342	
		産業観光	三春の田園生活館	289,208	△ 7.5	312,639	
		産業観光	三春ハーブガーデン	35,615	114.5	16,601	
		行・祭事	だるま市	12,000	0.0	12,000	
行・祭事		盆おどり	11,980	△ 25.1	16,000		
小野町	自然	高柴山	43,350	1.8	42,600		
	自然	夏井千本桜	84,200	10.8	76,000		
	産業観光	リカちゃんキャッスル	117,913	5.3	111,973		
県南	白河市	文化・歴史	南湖公園	463,417	△ 1.3	469,665	
		文化・歴史	小峰城	56,496	△ 8.6	61,840	
		文化・歴史	白河関の森公園	81,916	△ 23.3	106,841	
		文化・歴史	白河バラ園	10,301	△ 14.6	12,061	
		文化・歴史	白河フラワーワールド	24,754	△ 39.3	40,787	
		スポーツ・レクリエーション	白河関の里	28,075	△ 53.2	59,926	
		スポーツ・レクリエーション	白河ゴルフクラブ	31,587	△ 2.3	32,336	
		温泉	きつねうち温泉	135,186	1.4	133,264	
		行・祭事	だるま市	150,000	△ 6.3	160,000	
		行・祭事	白河提灯祭り	30,000	△ 75.0	120,000	
		イベント	ラーメンフェスティバル	18,500	△ 43.9	33,000	
		西郷村	スポーツ・レクリエーション	キョロロン村	57,467	△ 0.4	57,681
			スポーツ・レクリエーション	ゴルフ場	129,229	5.2	122,796
			温泉	甲子・新甲子温泉	191,565	△ 0.7	192,918
	泉崎村	温泉	泉崎さつき温泉	70,474	△ 17.1	84,987	

(単位:人,%)

圏域名	市町村名	種目	調査集計地点	20年	伸び率	19年計	
県南	中島村	スポーツ・レクリエーション	童里夢公園なかじま	64,251	7.2	59,955	
		温泉	ふれあいの里温泉	51,367	2.9	49,922	
	矢吹町	温泉	あゆり温泉	141,390	△ 17.6	171,518	
	棚倉町	文化・歴史	山本不動尊	191,000	△ 4.4	199,700	
		スポーツ・レクリエーション	ルネサンス棚倉	337,150	△ 2.9	347,282	
		行・祭事	十万石棚倉城まつり	18,000	△ 21.7	23,000	
	矢祭町	自然	奥久慈	243,254	△ 16.1	289,971	
		自然	滝川溪谷	29,562	1.9	29,023	
		温泉	ユーパル矢祭	58,759	△ 31.1	85,315	
	埴町	文化・歴史	ダリア園	9,506	△ 66.1	28,059	
		温泉	湯遊ランドはなわ	86,581	3.0	84,043	
		買物	道の駅はなわ	324,560	7.8	300,951	
		行・祭事	埴町産業祭	20,000	0.0	20,000	
		イベント	埴流灯花火大会	10,000	0.0	10,000	
磐梯・猪苗代	北塩原村	自然	磐梯高原	1,883,677	△ 1.5	1,912,326	
		自然	雄国沼	60,530	△ 2.8	62,255	
		自然	磐梯山	30,153	△ 6.1	32,099	
		スポーツ・レクリエーション	ラビスパ裏磐梯	73,861	△ 0.7	74,405	
		スポーツ・レクリエーション	裏磐梯スキー場	38,307	0.3	38,175	
		スポーツ・レクリエーション	裏磐梯猫魔スキー場	127,251	8.0	117,782	
		スポーツ・レクリエーション	グランデコスノーリゾート	213,123	6.9	199,352	
		買物	道の駅裏磐梯	237,464	△ 5.7	251,843	
	磐梯町	スポーツ・レクリエーション	アルツ磐梯スキー場	268,601	5.5	254,716	
		温泉	スパアルツおおるり	62,475	1.7	61,443	
	猪苗代町	自然	磐梯山	30,629	△ 12.6	35,050	
		文化・歴史	野口英世記念館	295,200	△ 10.8	331,000	
		文化・歴史	天鏡閣	28,158	△ 7.4	30,423	
		産業観光	南ヶ丘牧場	78,922	△ 16.3	94,304	
		スポーツ・レクリエーション	志田浜湖水浴場	297,372	△ 10.0	330,417	
		スポーツ・レクリエーション	長浜湖水浴場	157,562	10.8	142,232	
		スポーツ・レクリエーション	天神浜湖水浴場	28,300	△ 30.4	40,649	
		スポーツ・レクリエーション	猪苗代スキー場	181,599	11.1	163,499	
		スポーツ・レクリエーション	猪苗代リゾートスキー場	100,803	4.2	96,697	
		スポーツ・レクリエーション	箕輪スキー場	82,591	△ 13.2	95,157	
		スポーツ・レクリエーション	沼尻スキー場	63,957	6.8	59,892	
		スポーツ・レクリエーション	リステルスキーファンタジア	42,258	27.8	33,056	
		温泉	沼尻温泉	38,259	△ 11.0	43,003	
		温泉	中ノ沢温泉	134,026	3.9	128,937	
		温泉	横向温泉	58,669	△ 10.8	65,760	
		買物	世界のガラス館	389,900	△ 59.8	969,498	
	イベント	幻想の火祭「磐梯まつり」	20,000	△ 37.5	32,000		
	会津西北部	喜多方市	自然	飯豊山	21,202	3.8	20,432
			自然	御殿場公園	15,500	1.0	15,340
			文化・歴史	喜多方市街	1,208,027	3.4	1,167,926
			スポーツ・レクリエーション	三ノ倉スキー場	17,189	35.4	12,699
			温泉	熱塩温泉	51,694	△ 7.2	55,700
			買物	ふれあいパーク喜多の郷	320,161	△ 2.2	327,209
			行・祭事	蔵のまち喜多方夏まつり	53,000	6.0	50,000
行・祭事			蔵のまち喜多方冬まつり	69,000	△ 1.4	70,000	
行・祭事			ひめさゆり祭り	30,450	8.7	28,000	
行・祭事			駒方神社祭礼	6,000	0.0	6,000	
イベント			川の祭典花火大会	45,000	0.0	45,000	
イベント			バルーンフェスティバル	8,000	△ 20.0	10,000	
イベント		れ口横町	150,000	—	—		
西会津町		文化・歴史	大山祇神社	152,263	△ 1.8	154,984	
		温泉	ロータスイン	65,306	△ 7.2	70,360	
		買物	道の駅にしあいづ	356,010	4.0	342,217	
		行・祭事	西会津ふるさとまつり	20,500	△ 2.4	21,000	
		行・祭事	西会津雪国まつり	10,000	—	—	



(単位:人,%)

圏域名	市町村名	種目	調査集計地点	20年計	伸び率	19年計
会津中央	会津若松市	文化・歴史	若松市街	2,445,742	△ 5.1	2,575,844
		行・祭事	会津高野山参り	36,000	2.9	35,000
		温泉	東山温泉	545,529	△ 2.9	561,705
		温泉	芦ノ牧温泉	326,128	△ 8.3	355,685
		行・祭事	会津秋まつり	392,500	1.2	388,000
		行・祭事	絵ろうそくまつり	22,600	△ 7.8	24,500
	会津坂下町	文化・歴史	立木観音	228,582	△ 4.3	238,752
		温泉	糸桜里の湯ばんげ	95,282	△ 11.8	108,049
		行・祭事	ばんげ初市 奇祭大俵引き	20,000	△ 9.1	22,000
		行・祭事	御田植祭り	10,000	△ 13.0	11,500
		行・祭事	夏まつり	28,000	0.0	28,000
		行・祭事	秋まつり	26,500	10.4	24,000
	柳津町	文化・歴史	福満虚空蔵尊圓蔵寺	578,480	1.5	570,140
		温泉	柳津温泉	51,210	1.6	50,388
		買物	観光物産館「清柳苑」	66,422	△ 9.3	73,252
		買物	道の駅 会津柳津	121,276	△ 25.6	163,013
		イベント	花火大会	50,000	42.9	35,000
		会津美里町	文化・歴史	中田観音	82,250	0.0
	文化・歴史		伊佐須美神社	1,082,000	△ 12.8	1,240,500
	産業観光		会津本郷焼窯元	82,446	△ 6.0	87,677
	温泉		あやめ荘	78,270	△ 19.0	96,619
	温泉		会津本郷温泉『湯陶里』	99,430	6.5	93,348
	温泉		新鶴温泉	149,594	△ 8.8	163,997
	行・祭事		あやめ苑	150,000	△ 16.7	180,000
	行・祭事		奇祭 大俵引き	8,000	△ 20.0	10,000
	行・祭事		文殊祭	35,000	△ 22.2	45,000
	イベント		会津本郷せと市	50,000	0.0	50,000
	三島町		産業観光	生活工芸館	19,432	13.6
		温泉	宮下・早戸温泉	93,386	△ 3.7	96,949
		買物	尾瀬街道みしま宿	217,329	△ 2.4	222,655
	金山町	自然	沼沢湖	89,140	△ 3.1	92,039
		イベント	湖と妖精のフェスティバル	13,000	△ 13.3	15,000
	昭和村	産業観光	織姫交流館	64,064	3.5	61,877
南会津	南会津町	自然	駒止湿原	52,146	△ 3.3	53,937
		自然	高清水自然公園	17,371	△ 12.5	19,850
		文化・歴史	奥会津地方歴史民俗資料館	16,983	64.6	10,320
		スポーツ・レクリエーション	だいくら山スキー場	96,106	0.6	95,515
		スポーツ・レクリエーション	会津たかつえスキー場	297,317	△ 5.0	313,067
		スポーツ・レクリエーション	会津高原高畑スキー場	61,880	1.4	61,008
		スポーツ・レクリエーション	南郷スキー場	53,175	△ 9.6	58,811
		温泉	湯ノ花・木賊・たかつえ温泉	197,562	△ 0.0	197,572
		温泉	小豆・古町温泉	58,361	△ 11.1	65,661
		温泉	さかい・山口温泉	80,341	△ 9.9	89,144
		買物	道の駅たじま	362,100	△ 3.1	373,754
		行・祭事	会津田島祇園祭	80,000	△ 11.1	90,000
		行・祭事	会津高原たていわ夏まつり	12,000	△ 4.0	12,500
		下郷町	自然	塔のへつり	703,574	8.7
	自然		観音沼森林公園	101,591	217.8	31,962
	文化・歴史		大内宿	1,079,709	4.9	1,029,150
	産業観光		養鱒公園憩いの広場	32,332	△ 1.5	32,834
	温泉		湯野上温泉	68,231	4.3	65,436
	檜枝岐村	自然	尾瀬	103,781	△ 13.1	119,398
		温泉	檜枝岐温泉	133,417	1.4	131,620
只見町	自然	田子倉湖	61,076	△ 18.8	75,253	
	温泉	深沢温泉	62,860	△ 6.6	67,328	
	イベント	只見ふるさと雪まつり	26,000	8.3	24,000	

(単位:人,%)

圏域名	市町村名	種目	調査集計地点	20年計	伸び率	19年計
相双	南相馬市	スポーツ・レクリエーション	北泉海水浴場	68,942	6.8	64,565
		スポーツ・レクリエーション	原町シーサイドパーク	26,052	△ 16.8	31,294
		温泉	新田川温泉はらまちユッサ	110,472	△ 2.9	113,735
		買物	野馬追通り銘醸館	41,683	37.2	30,371
		行・祭事	相馬野馬追(3町合算)	166,000	△ 7.8	180,000
		行・祭事	小高町文化祭	40,000	47.5	39,000
		買物	道の駅南相馬	170,067	—	—
	相馬市	自然	松川浦	901,000	△ 7.8	977,000
		産業観光	松川浦潮干狩り	22,462	△ 30.0	32,092
		産業観光	和田観光いちご園	30,871	△ 1.0	31,193
		スポーツ・レクリエーション	原釜尾浜海水浴場	37,210	△ 25.4	49,850
		スポーツ・レクリエーション	松川浦パークゴルフ	82,742	172.0	30,422
		買物	道の駅そうま	561,139	△ 0.5	563,771
		行・祭事	相馬野馬追	32,000	0.0	32,000
	飯館村	行・祭事	山津見神社祭礼	20,000	0.0	20,000
	広野町	スポーツ・レクリエーション	二ツ沼総合公園	56,334	△ 7.6	60,972
	檜葉町	スポーツ・レクリエーション	天神岬スポーツ公園	198,460	△ 3.3	205,222
		スポーツ・レクリエーション	Jヴィレッジ	450,617	△ 7.1	485,177
		スポーツ・レクリエーション	岩沢海水浴場	27,954	1.7	27,490
		買物	道の駅ならは	316,893	△ 7.8	343,830
	富岡町	スポーツ・レクリエーション	富岡町総合スポーツセンター	147,791	△ 7.6	159,965
		温泉	リフレ富岡	181,261	△ 0.3	181,878
		行・祭事	夜の森桜まつり	130,000	0.0	130,000
	川内村	温泉	かわうちの湯	95,171	△ 0.2	95,344
	双葉町	産業観光	双葉パラ園	30,000	0.0	30,000
		スポーツ・レクリエーション	双葉海水浴場	36,395	6.3	34,228
	浪江町	自然	高瀬川渓谷	16,912	△ 23.7	22,166
		産業観光	請戸川やな場	52,300	△ 8.2	56,960
		産業観光	陶芸の杜おおぼり	32,575	△ 5.2	34,373
		スポーツ・レクリエーション	マリナーパークなみえ	75,904	2.8	73,842
		行・祭事	十日市	120,000	0.0	120,000
	新地町	自然	鹿狼山登山	45,300	△ 2.6	46,500
		スポーツ・レクリエーション	釣師浜海水浴場	14,000	△ 22.5	18,058
イベント		遊海しんち	40,000	33.3	30,000	
いわき	いわき市	自然	水石山	64,303	△ 11.3	72,485
		自然	磐城海岸	330,269	△ 4.2	344,606
		自然	夏井川渓谷	718,473	△ 6.9	771,583
		自然	塩屋崎	106,332	△ 8.4	116,133
		文化・歴史	勿来の関	205,395	△ 4.3	214,522
		文化・歴史	いわき市石炭化石館	115,923	△ 14.3	135,234
		文化・歴史	いわき北部地区	148,485	△ 5.4	156,961
		文化・歴史	アクアマリン	892,395	△ 9.7	988,257
		文化・歴史	市立美術館	86,724	71.4	50,609
		文化・歴史	フラワーセンター	151,091	4.9	144,085
		スポーツ・レクリエーション	三崎公園	147,335	△ 11.2	165,893
		スポーツ・レクリエーション	薄磯・豊間海水浴場	325,125	11.3	292,168
		スポーツ・レクリエーション	勿来・小名浜海水浴場	379,913	32.8	286,133
		スポーツ・レクリエーション	永崎海水浴場	249,720	159.2	96,334
		スポーツ・レクリエーション	四倉海水浴場	55,365	△ 10.2	61,659
		スポーツ・レクリエーション	新舞子ビーチ海水浴場	41,450	△ 45.3	75,800
		スポーツ・レクリエーション	久ノ浜・波立海水浴場	15,634	△ 11.0	17,562
		スポーツ・レクリエーション	ゴルフ場	595,988	1.1	589,526
		温泉	いわき湯本温泉	579,921	4.0	557,349
		温泉	スパリゾートハワイアンズ	1,939,354	△ 2.6	1,990,225
		温泉	勿来温泉「関の湯」	204,899	11.1	184,458
		温泉	いわき蟹洗温泉	194,189	2.5	189,414
		買物	いわき・ら・ら・ミュウ	2,287,500	△ 4.2	2,388,800
		行・祭事	夏まつり	1,160,000	2.4	1,133,000
		スポーツ・レクリエーション	いわきサンマリーナ海水浴場	9,582	—	—

## 7 参考資料

表 13 20 年宿泊旅行統計調査(国土交通省実施)(1 月～12 月)

項目		全国		福島県		構成比	東北順位	全国順位
宿泊者数	20年	309,698,720	人泊	7,685,250	人泊	2.5 %	1位	13位
	19年	309,381,780	人泊	7,516,240	人泊	2.4 %	1位	13位
増減数		316,940	人泊	169,010	人泊			
前年同期比		0.1 %		2.2 %				
外国人宿泊者	20年	22,248,310	人泊	122,620	人泊	0.6 %	2位	22位
	19年	22,654,340	人泊	128,490	人泊	0.6 %	2位	23位
増減数		△ 406,030	人泊	△ 5,870	人泊			
前年同期比		△ 1.8 %		△ 4.6 %				

(参考)

### (1)全国順位

(単位:人)

順位	都道府県	延べ宿泊者数	順位	都道府県	延べ宿泊者数	順位	都道府県	延べ宿泊者数
1	東京都	35,958,000	17	群馬県	6,340,640	33	山口県	3,045,770
2	北海道	25,410,040	18	三重県	6,222,600	34	青森県	3,035,810
3	大阪府	16,195,310	19	石川県	5,550,550	35	秋田県	2,997,420
4	千葉県	14,855,660	20	広島県	5,332,540	36	滋賀県	2,841,570
5	静岡県	13,477,920	21	熊本県	5,220,000	37	富山県	2,758,070
6	沖縄県	12,159,270	22	鹿児島県	4,981,010	38	宮崎県	2,668,080
7	神奈川県	10,798,610	23	大分県	4,598,590	39	愛媛県	2,409,530
8	愛知県	10,475,790	24	長崎県	4,380,360	40	香川県	2,268,440
9	長野県	10,372,690	25	山梨県	4,230,840	41	福井県	2,220,810
10	京都府	9,109,980	26	岩手県	3,788,170	42	島根県	2,196,520
11	兵庫県	8,719,750	27	山形県	3,785,410	43	佐賀県	2,031,460
12	福岡県	8,526,070	28	岡山県	3,766,820	44	高知県	1,920,310
13	福島県	7,685,250	29	岐阜県	3,528,340	45	鳥取県	1,823,220
14	新潟県	6,741,670	30	和歌山県	3,457,610	46	徳島県	1,232,440
15	宮城県	6,702,490	31	茨城県	3,068,450	47	奈良県	1,169,120
16	栃木県	6,584,740	32	埼玉県	3,054,980			

### (2)外国人国籍別宿泊客数

(単位:人泊,%)

	平成20年		平成19年		増減数	伸び率
	計	構成比	計	構成比		
韓国	45,870	37.4	42,910	33.4	2,960	6.9
台湾	24,870	20.3	26,660	20.7	△ 1,790	△ 6.7
香港	16,050	13.1	16,350	12.7	△ 300	△ 1.8
中国	13,980	11.4	12,890	10.0	1,090	8.5
アメリカ	7,750	6.3	9,340	7.3	△ 1,590	△ 17.0
その他	14,100	11.5	20,340	15.8	△ 6,240	△ 30.7
合計	122,620		128,490		△ 5,870	△ 4.6

※宿泊旅行統計調査は、宿泊旅行の実態を全国規模で把握することを目的として、国土交通省が平成 19 年より実施している調査。調査対象は、旅行業法に基づく営業許可を得ているホテル、旅館及び簡易宿泊所で、従業員数が 10 人以上の施設。

表14 観光客入込推移

(単位:千人)

年	観光客入込数	伸び率
昭和42年	20,614	-
昭和43年	22,547	9.4
昭和44年	24,249	7.5
昭和45年	24,169	△ 0.3
昭和46年	25,292	4.6
昭和47年	26,117	3.3
昭和48年	27,680	6.0
昭和49年	27,209	△ 1.7
昭和50年	27,233	0.1
昭和51年	25,171	△ 7.6
昭和52年	25,218	0.2
昭和53年	26,999	7.1
昭和54年	25,748	△ 4.6
昭和55年	23,250	△ 9.7
昭和56年	26,361	13.4
昭和57年	25,958	△ 1.5
昭和58年	25,253	△ 2.7
昭和59年	27,376	8.4
昭和60年	27,012	△ 1.3
昭和61年	27,598	2.2
昭和62年	30,308	9.8
昭和63年	32,781	8.2
平成元年	34,834	6.3
平成2年	37,848	8.7
平成3年	38,712	2.3
平成4年	40,992	5.9
平成5年	43,045	5.0
平成6年	45,459	5.6
平成7年	46,763	2.9
平成8年	46,432	△ 0.7
平成9年	47,101	1.4
平成10年	43,625	△ 7.4
平成11年	43,361	△ 0.6
平成12年	43,112	△ 0.6
平成13年	42,640	△ 1.1
平成14年	43,204	1.3
平成15年	41,312	△ 4.4
平成16年	41,985	1.6
平成17年	52,995	26.2
平成18年	56,231	6.1
平成19年	56,945	1.3
平成20年	55,331	△ 2.8

注:平成17年より、全国統計基準による集計方法に変更。