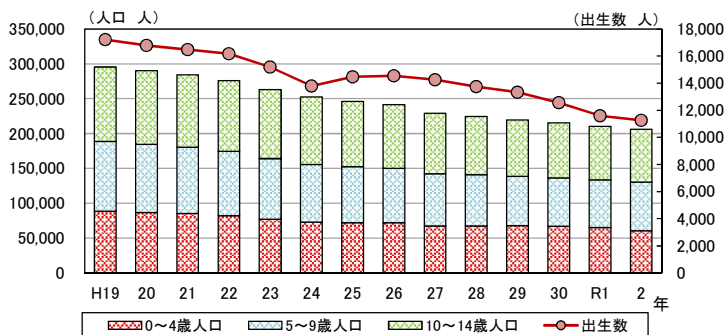


9 県内の子どもの現状

(1) 出生数と0～14歳人口の推移(各年10月1日現在の推移)

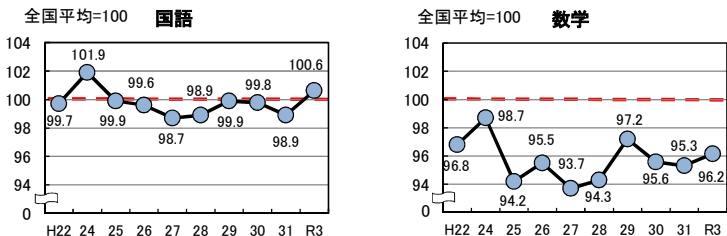


資料：県統計課「福島県現住人口調査年報」、「福島県の推計人口(福島県現住人口調査結果) 総務省「国勢調査結果」

※人口は各年10月1日現在の人数

※出生数は「当該年の1月1日から12月31日までの増減数」

(2) 全国学力・学習状況調査結果の推移(代表事例：中学3年生)

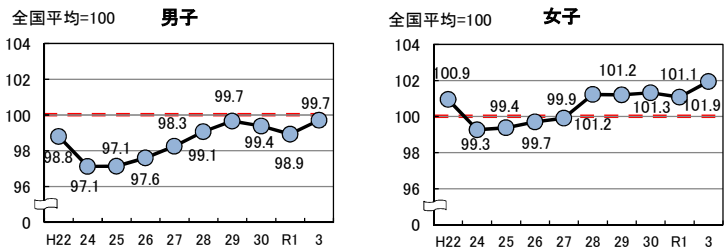


資料：福島県「全国学力・学習状況調査結果」

※全国平均正答率を100とした福島県の平均正答率

※平成23年は東日本大震災の、令和2年は新型コロナウイルス対応の影響により実施していない。

(3) 全国体力・運動能力等調査結果の推移(代表事例：小学5年生)



資料：スポーツ庁「全国体力・運動能力、運動習慣等調査結果」

※全国平均体力合計点を100とした福島県の平均体力合計点

※平成23年は東日本大震災の、令和2年は新型コロナウイルス対応の影響により実施していない。