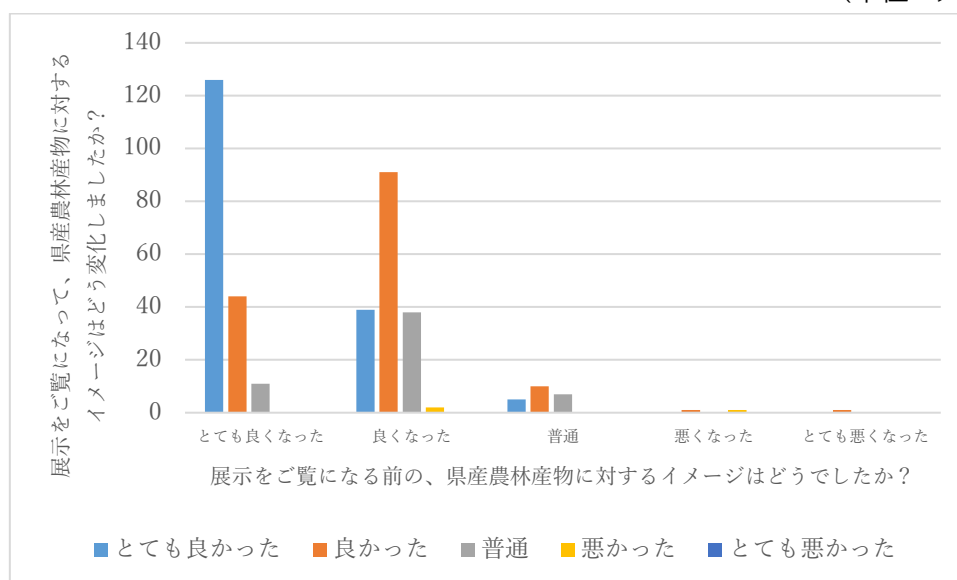


設問間の相関関係

設問1「展示をご覧になる前の、県産農林産物に対するイメージはどうでしたか？」と設問2「展示をご覧になって、県産農林産物に対するイメージはどう変化しましたか？」の相関関係

		設問2				
		とても良くなった	良くなった	普通	悪くなった	とても悪くなった
設問1	とても良かった	126	39	5	0	0
	良かった	44	91	10	1	1
	普通	11	38	7	0	0
	悪かった	0	2	0	1	0
	とても悪かった	0	0	0	0	0

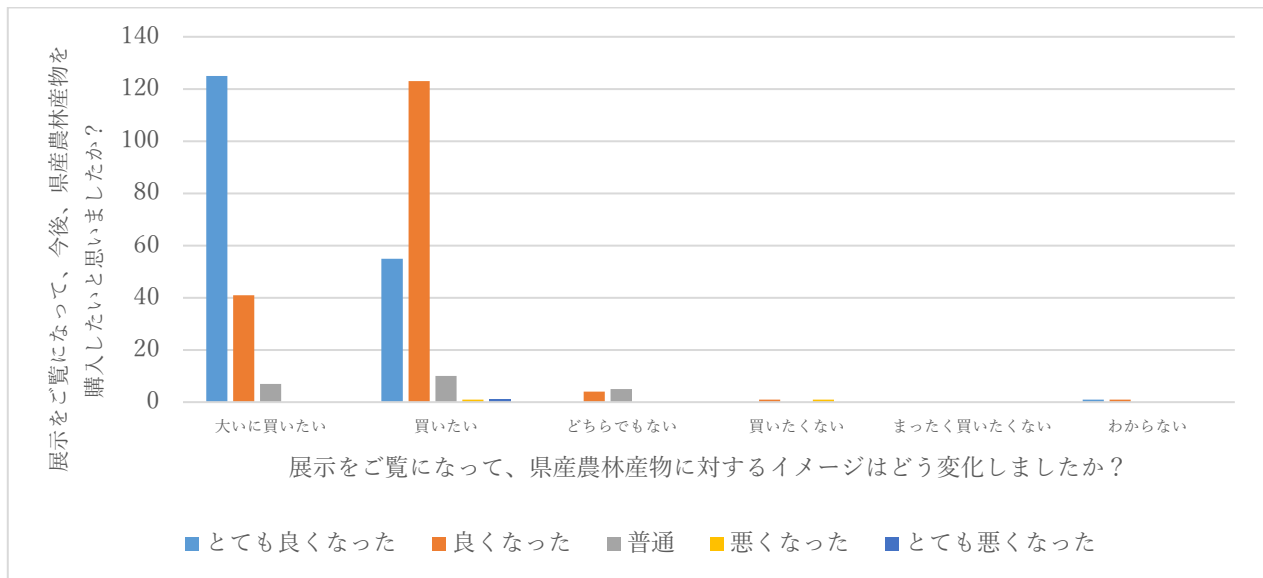
(単位：人)



設問2「展示をご覧になって、県産農林産物に対するイメージはどう変化しましたか?」と設問3「展示をご覧になって、今後、県産農林産物を購入したいと思われましたか?」の相関関係

		設問3					
		大いに 買いたい	買いたい	どちら でもない	買いたくない	まったく 買いたくない	わからない
設問2	とても良くなった	125	55	0	0	0	1
	良くなった	41	123	4	1	0	1
	普通	7	10	5	0	0	0
	悪くなった	0	1	0	1	0	0
	とても悪くなった	0	1	0	0	0	0

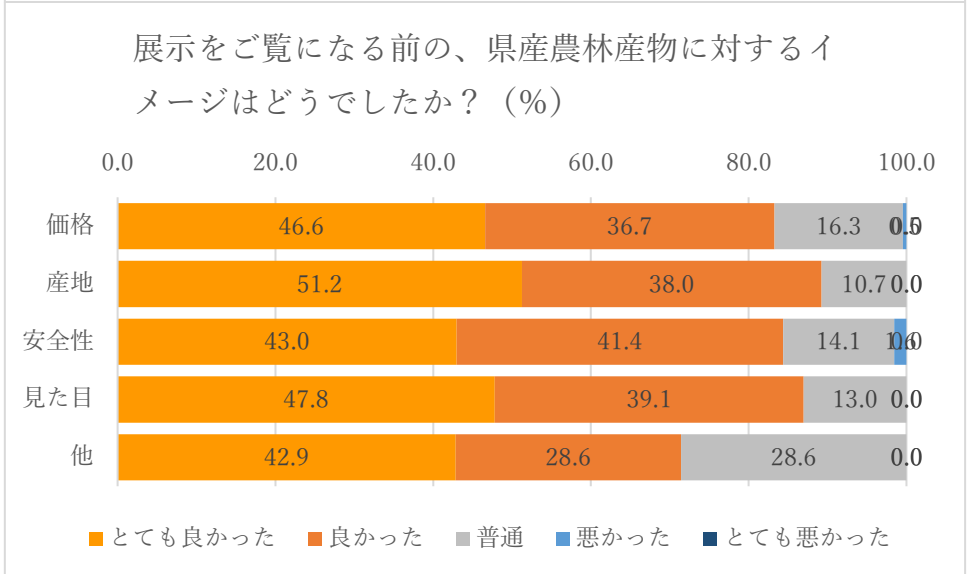
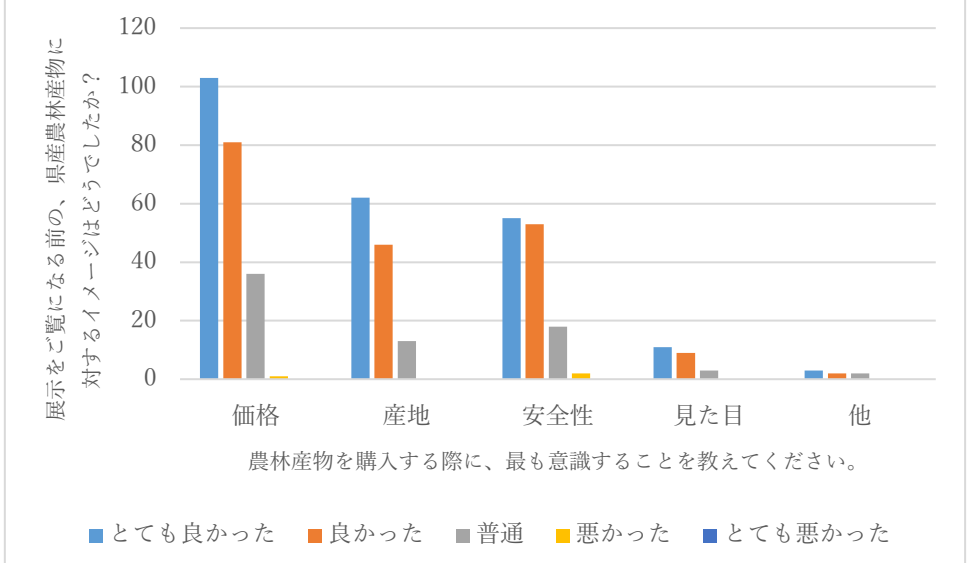
(単位：人)



設問4「農林産物を購入する際に、最も意識することを教えてください。」と設問1「展示をご覧になる前の、県産農林産物に対するイメージはどうでしたか？」の相関関係

	とても良かった	良かった	普通	悪かった	とても悪かった
価格	103	81	36	1	0
産地	62	46	13	0	0
安全性	55	53	18	2	0
見た目	11	9	3	0	0
他	3	2	2	0	0

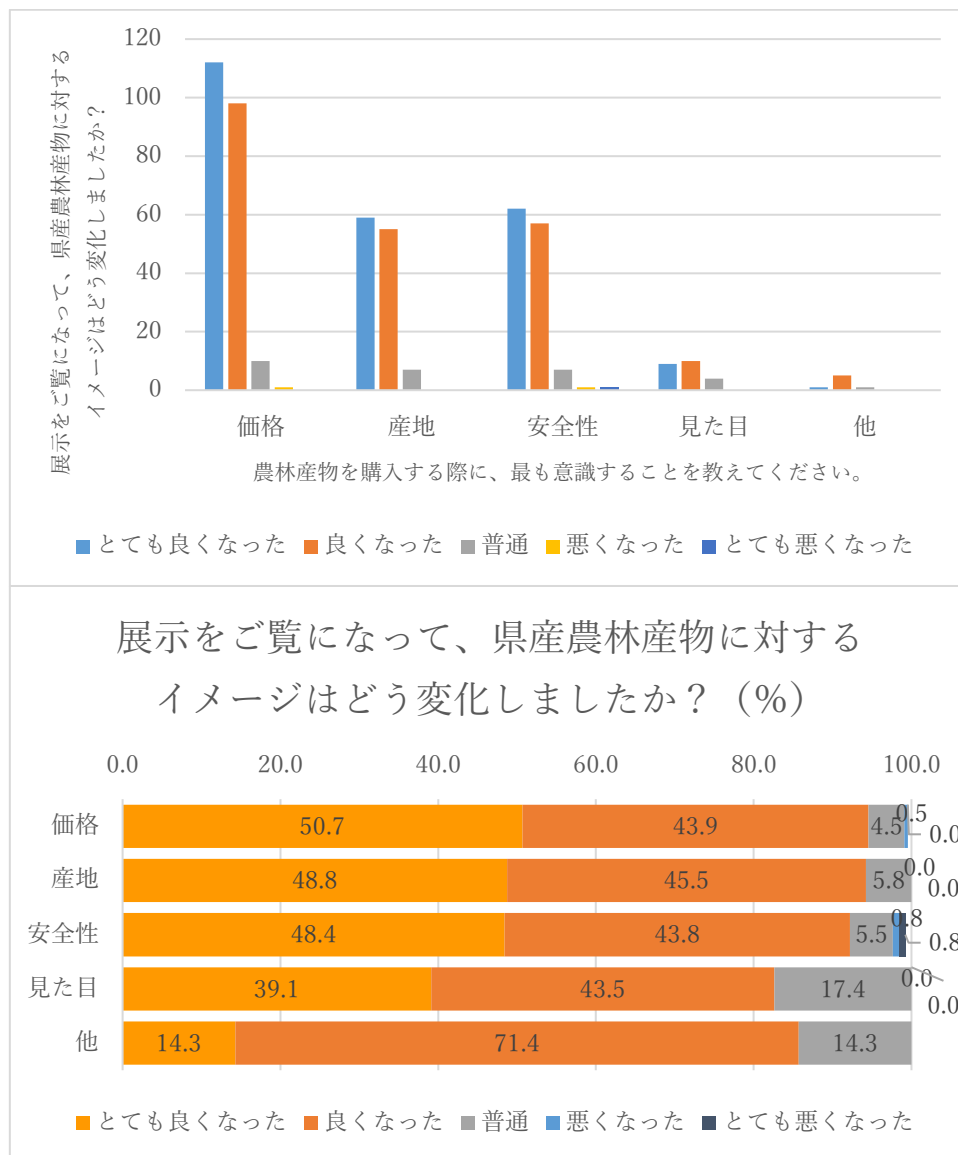
(単位：人)



設問4「農林産物を購入する際に、最も意識することを教えてください。」と設問2「展示をご覧になって、県産農林産物に対するイメージはどう変化しましたか？」の相関関係

	とても良くなった	良くなった	普通	悪くなった	とても悪くなった
価格	112	98	10	1	0
産地	59	55	7	0	0
安全性	62	57	7	1	1
見た目	9	10	4	0	0
他	1	5	1	0	0

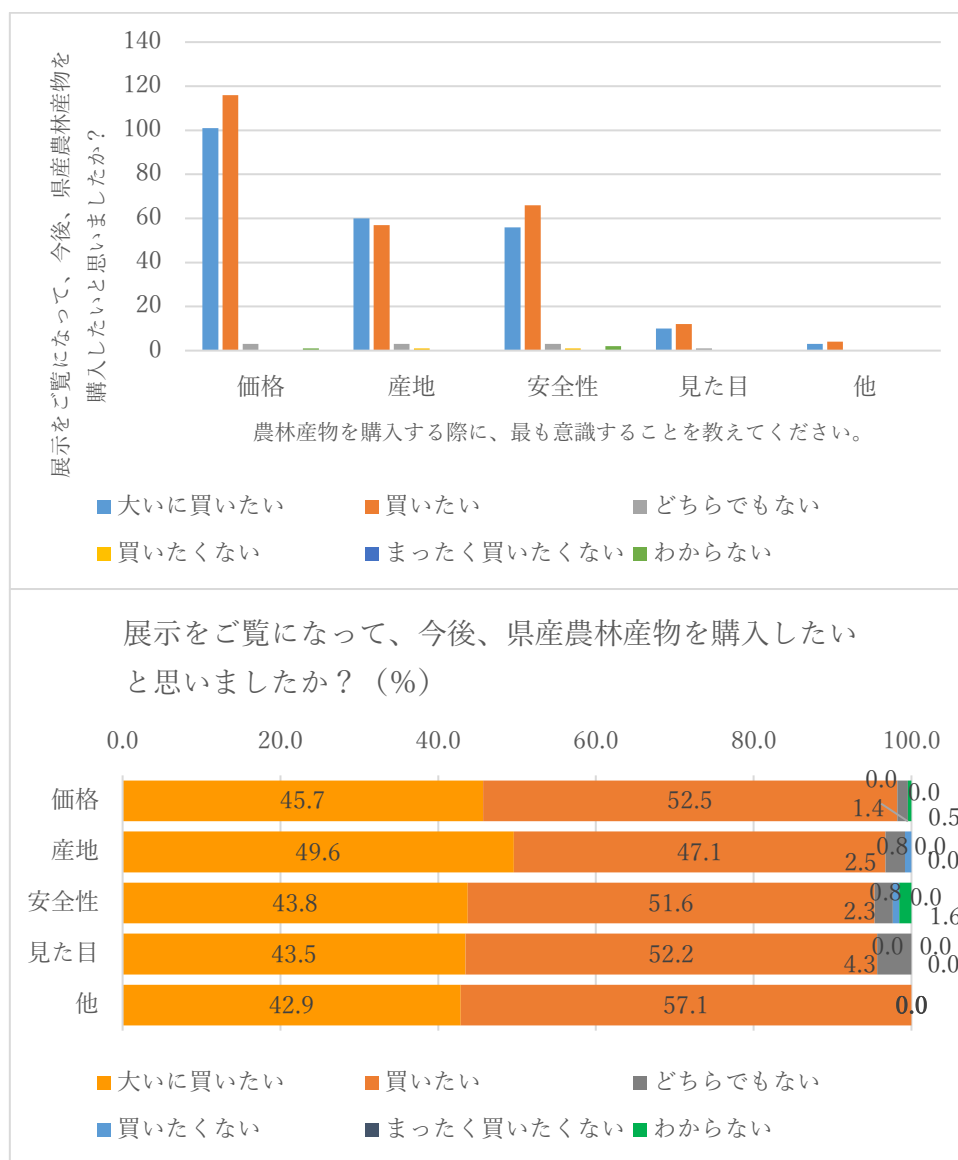
(単位：人)



設問4「農林産物を購入する際に、最も意識することを教えてください。」と設問3「展示をご覧になって、今後、県産農林産物を購入したいと思われましたか？」の相関関係

	大いに買いたい	買いたい	どちらでもない	買いたくない	まったく買いたくない	わからない
価格	101	116	3	0	0	1
産地	60	57	3	1	0	0
安全性	56	66	3	1	0	2
見た目	10	12	1	0	0	0
他	3	4	0	0	0	0

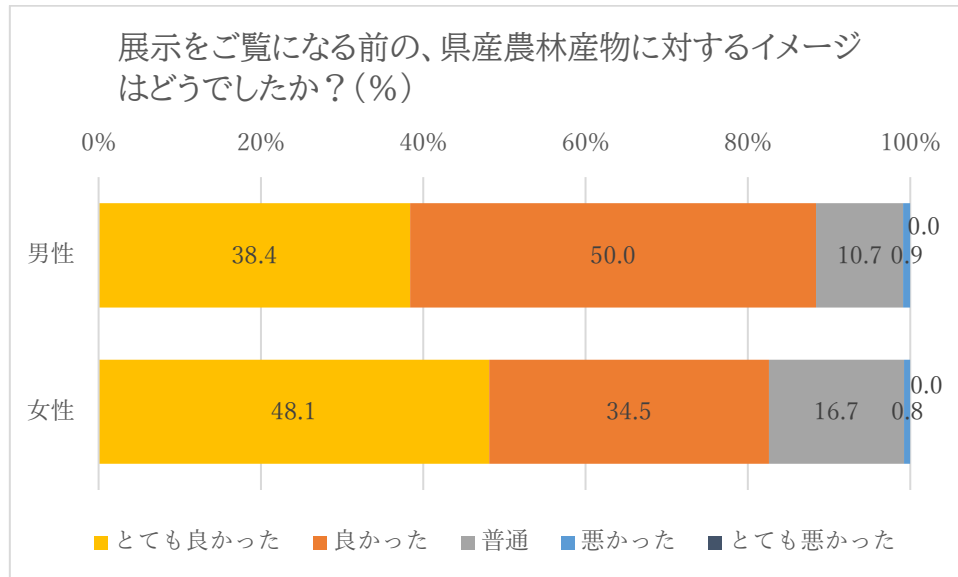
(単位：人)



プロフィールとの相関関係

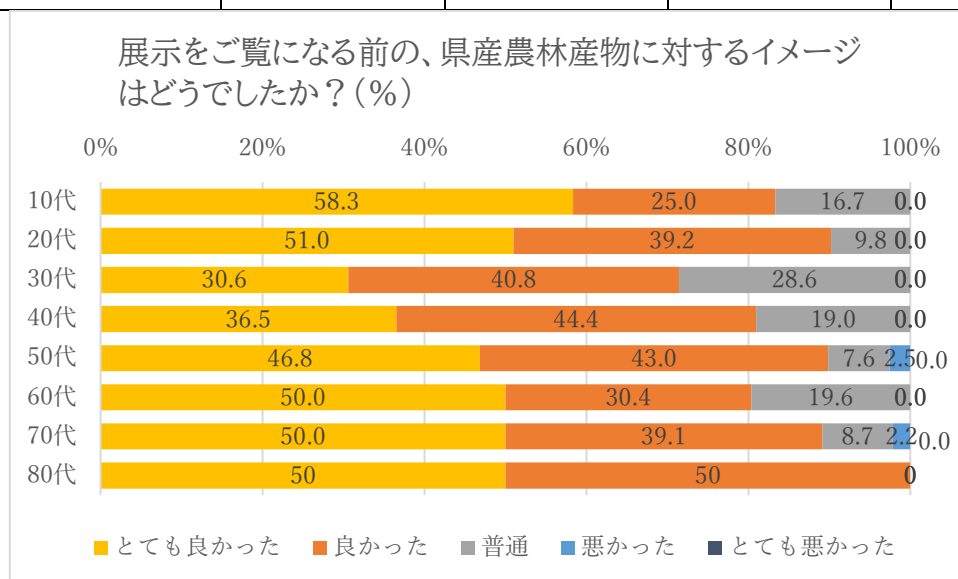
設問1「展示をご覧になる前の、県産農林産物に対するイメージはどうでしたか？」と性別の相関関係

	とても良かった	良かった	普通	悪かった	とても悪かった
男性	43	56	12	1	0
女性	127	91	44	2	0



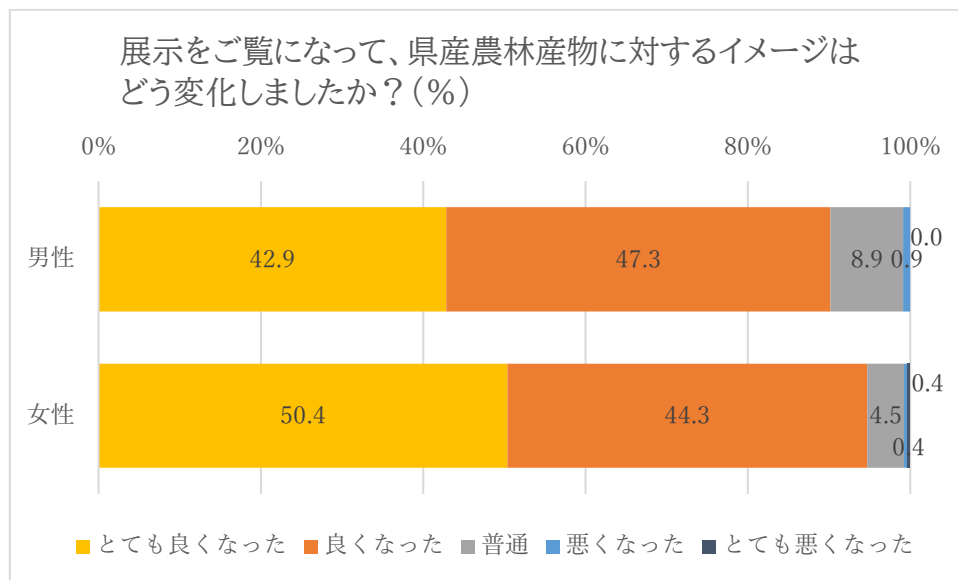
設問1 「展示をご覧になる前の、県産農林産物に対するイメージはどうでしたか？」と世代の相関関係

	とても良かった	良かった	普通	悪かった	とても悪かった
10代	14	6	4	0	0
20代	26	20	5	0	0
30代	15	20	14	0	0
40代	23	28	12	0	0
50代	37	34	6	2	0
60代	28	17	11	0	0
70代	23	18	4	1	0
80代以上	4	4	0	0	0



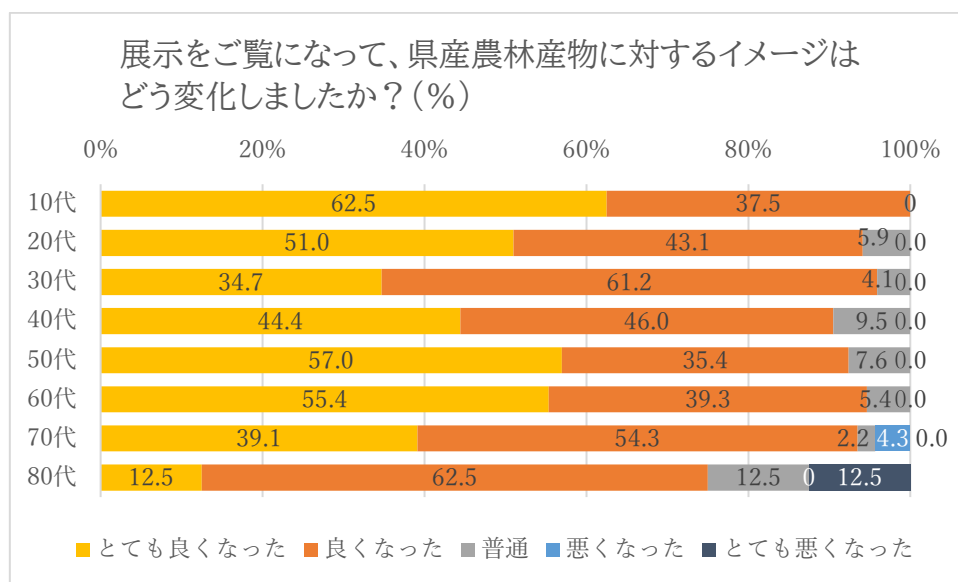
設問2「展示をご覧になって、県産農林産物に対するイメージはどう変化しましたか？」と性別の相関関係

	とても良くなった	良くなった	普通	悪くなった	とても悪くなった
男性	48	53	10	1	0
女性	133	117	12	1	1



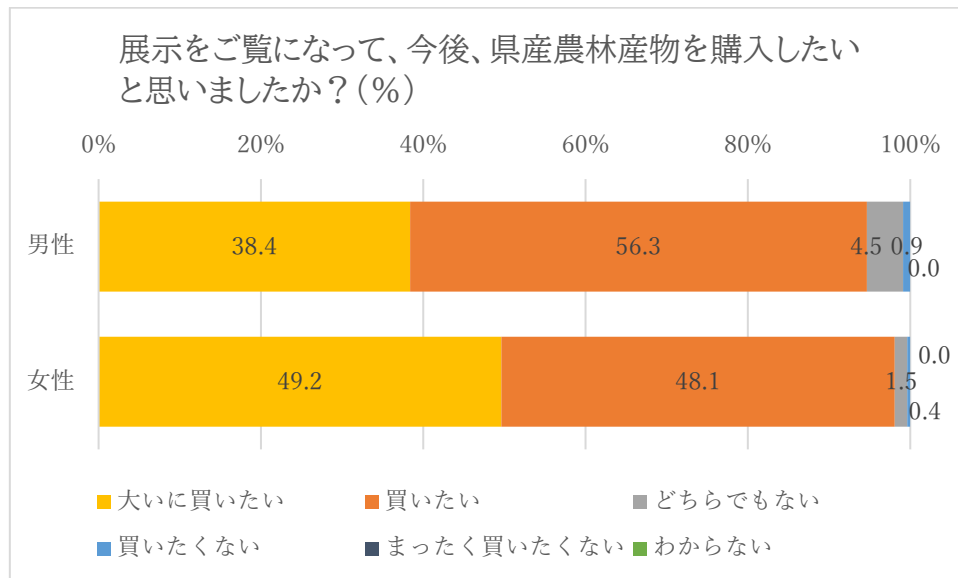
設問2「展示をご覧になって、県産農林産物に対するイメージはどう変化しましたか？」と世代の相関関係

	とても良くなった	良くなった	普通	悪くなった	とても悪くなった
10代	15	9	0	0	0
20代	26	22	3	0	0
30代	17	30	2	0	0
40代	28	29	6	0	0
50代	45	28	6	0	0
60代	31	22	3	0	0
70代	18	25	1	2	0
80代以上	1	5	1	0	1



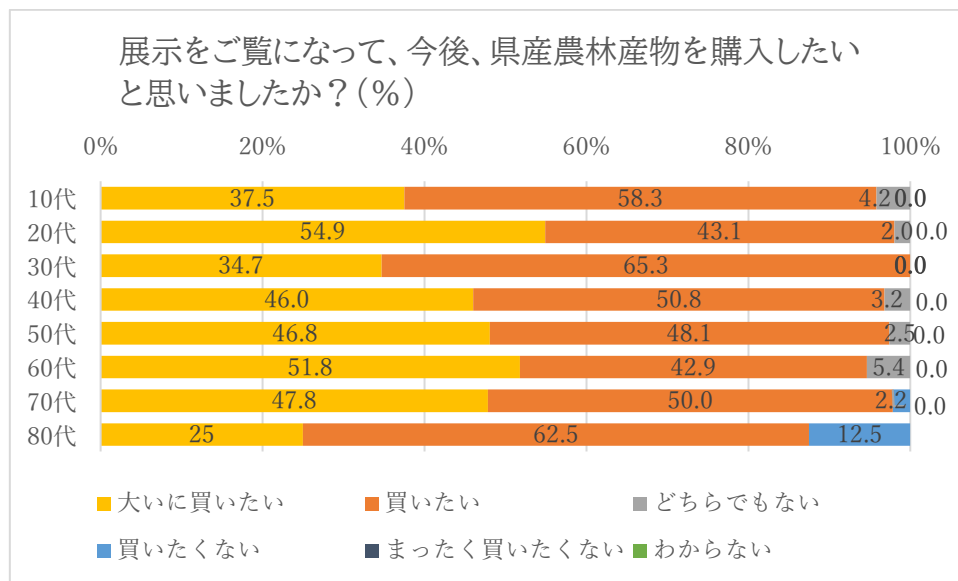
設問3 「展示をご覧になって、今後、県産農林産物を購入したいと思われましたか？」と性別の相関関係

	大いに買いたい	買いたい	どちらでもない	買いたくない	まったく買いたくない	わからない
男性	43	63	5	1	0	0
女性	130	127	4	1	0	2



設問3 「展示をご覧になって、今後、県産農林産物を購入したいと思われましたか？」と世代の相関関係

	大いに買いたい	買いたい	どちらでもない	買いたくない	まったく買いたくない	わからない
10代	9	14	1	0	0	0
20代	28	22	1	0	0	0
30代	17	32	0	0	0	0
40代	29	32	2	0	0	0
50代	37	38	2	0	0	2
60代	29	24	3	0	0	0
70代	22	23	0	1	0	0
80代以上	2	5	0	1	0	0



設問4 「農林産物を購入する際に、最も意識することを教えてください。」と性別

	価格	産地	安全性	見た目	他
男性	71	36	36	3	2
女性	149	84	92	20	5

(単位：人)

	価格	産地	安全性	見た目	他
男性	63.4	32.1	32.1	2.7	1.8
女性	56.4	31.8	34.8	7.6	1.9

(単位：%。回答件数ベース)

設問4 「農林産物を購入する際に、最も意識することを教えてください。」と世代

	価格	産地	安全性	見た目	他
10代	15	4	9	0	0
20代	31	14	16	3	1
30代	31	12	19	6	1
40代	34	19	23	4	0
50代	48	23	28	4	1
60代	31	23	18	3	1
70代	25	21	13	3	3
80代以上	5	4	2	0	0

(単位：人)

	価格	産地	安全性	見た目	他
10代	62.5	16.7	37.5	0.0	0.0
20代	60.8	27.5	31.4	5.9	2.0
30代	63.3	24.5	38.8	12.2	2.0
40代	54.0	30.2	36.5	6.3	0.0
50代	60.8	29.1	35.4	5.1	1.3
60代	55.4	41.1	32.1	5.4	1.8
70代	54.3	45.7	28.3	6.5	6.5
80代以上	62.5	50.0	25.0	0.0	0.0

(単位：%。回答件数ベース)