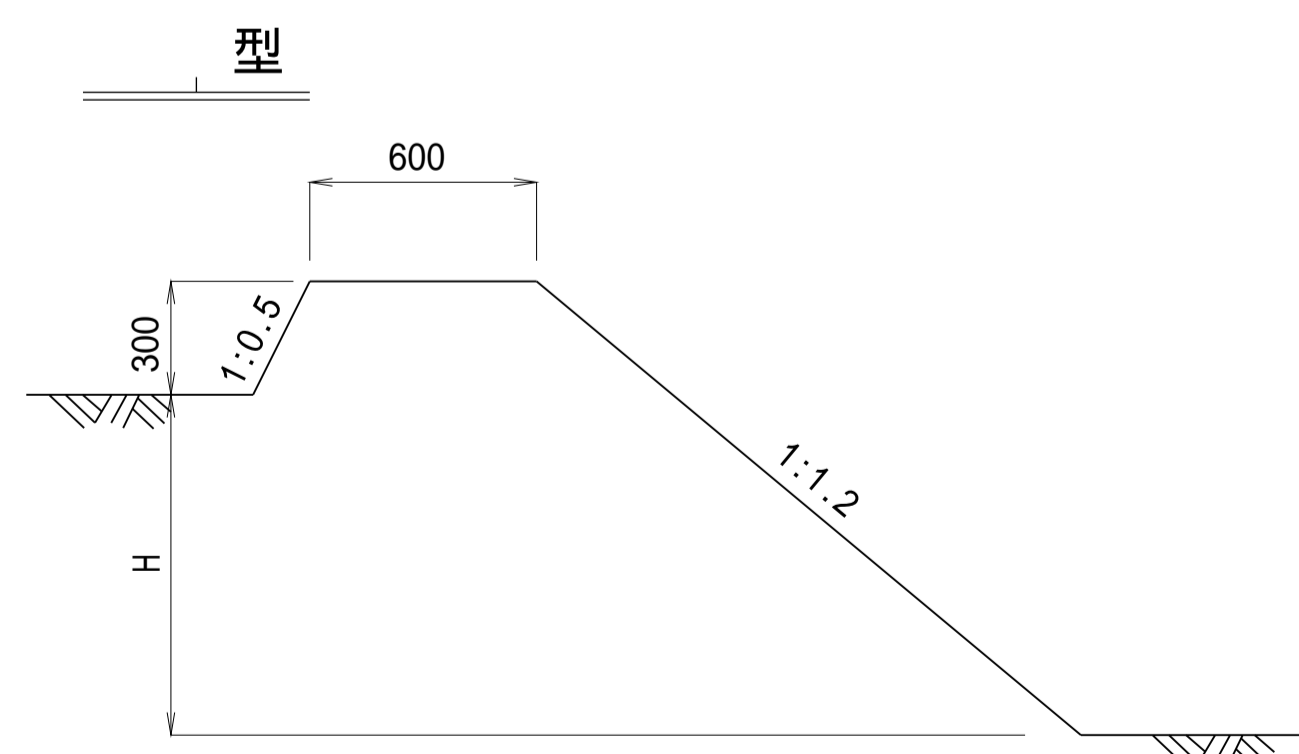
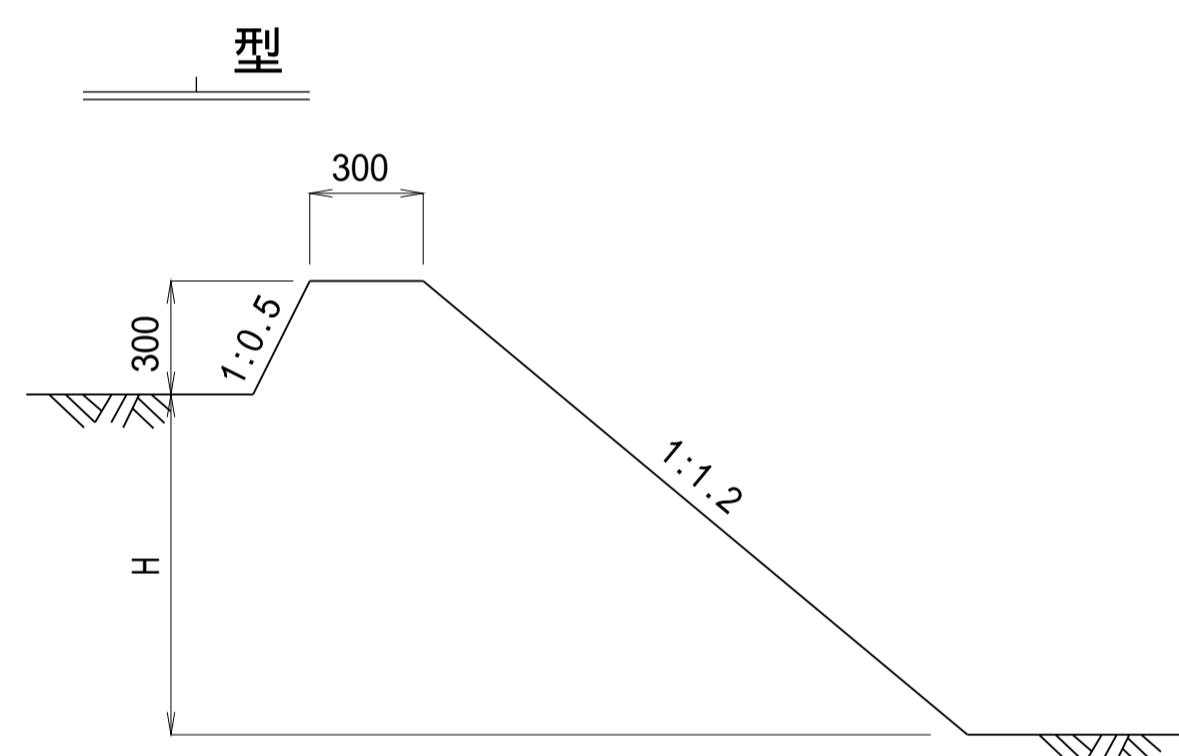
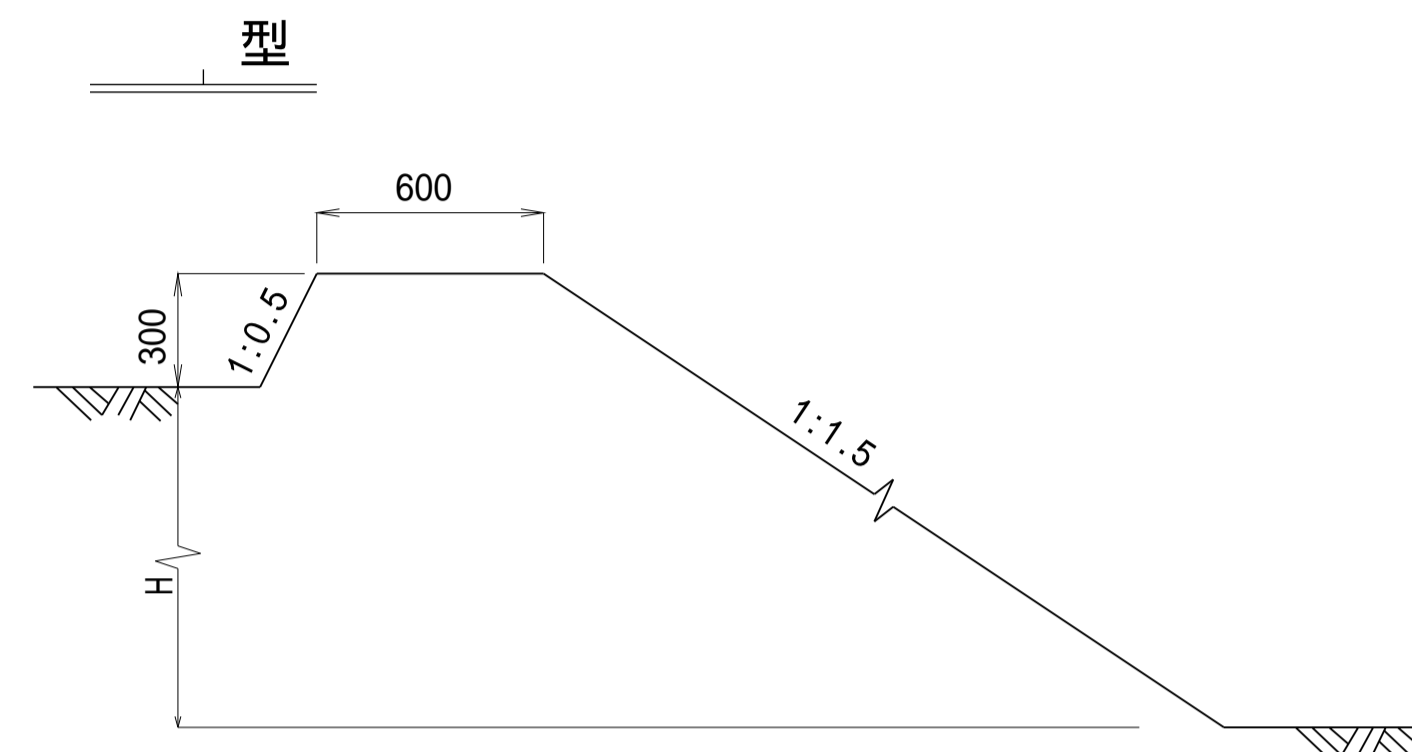
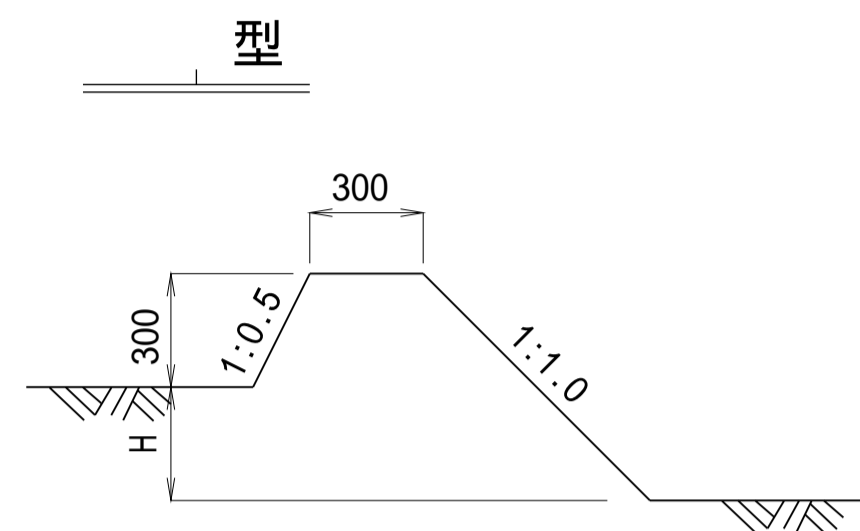


注 意 事 項

1. 畦畔の高さは高位田面高より30cmとする。
2. 外法勾配は田差より決定施工する。
3. 型施工の場合、外法勾配決定にあたっては、監督員の指示による。
4. 型は主として中山間に適用する。
5. 法面は削取整形を標準とする。

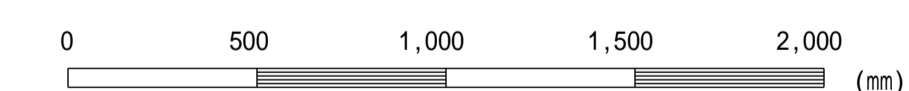


単位：mm

設計規格	畦畔型式	田 差	法 勾 配		天端幅
			内 法	外 法	
01-00	型	0 H < 300	1:0.5	1:1.0	300
01-03		300 H < 600	"	"	"
01-06		600 H < 900	"	"	"
02-09	型	900 H < 1,200	1:0.5	1:1.2	300
02-12		1,200 H < 1,500	"	"	"
03-09	型	900 H < 1,200	1:0.5	1:1.2	600
03-12		1,200 H < 1,500	"	"	"
04-15	型	1,500 H < 2,000	1:0.5	1:1.5	600
04-20		2,000 H < 2,500	"	"	"
04-25		2,500 H < 3,000	"	"	"
04-30		3,000 H < 3,500	"	"	"
04-35		3,500 H < 4,000	"	"	"

【設計規格】

畦畔 田差
型式 区分



この図面はA 1サイズ、縮尺S=1:20です

工事名	
図面名	畦 畔 工
作成年月	令和6年4月
縮尺	図示 図面番号 01-01[04]
会社名	
事務所名	