



令和5年度 南会津地域観光客実態WEB調査業務報告書

目次

◆ 調査概要	P.3
◆ 回答者プロフィール	P.4
◆ 調査結果の詳細	P.5
└1. SCR調査(スクリーニング調査)	P.6
└2. 本調査 (旅行に関して)	P.14
└3. 本調査 (南会津エリアの来訪に関して)	P.29
└4. 本調査 (南会津エリアの再来訪に関して)	P.72

報告書内の記述について

※n=30未満は参考値として記載

※「*」は非聴取項目

調査概要

- ◆ 調査対象 : マクロミルモニタ 20～69歳の男女
- ◆ 調査地域 : 全国
- ◆ 調査方法 : インターネットリサーチ
- ◆ 調査時期 : 2023年11月17日（金）～11月20日（月）

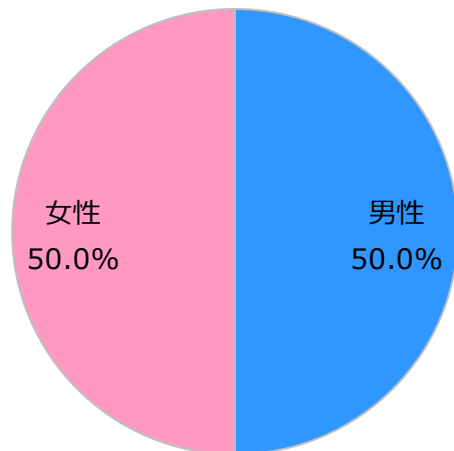
- ◆ 有効回答数 : 【事前調査】 10,000サンプル
【本調査】 624サンプル(割付は下記の通り)

居住地	性年代	男性			女性		
		20～39歳	40～59歳	60歳以上	20～39歳	40～59歳	60歳以上
2022年以降に 南会津エリアに 訪れたことがある方	北海道・東北	33	33	34	33	33	34
	関東	33	33	34	33	33	34
	それ以外	33	33	34	33	33	34

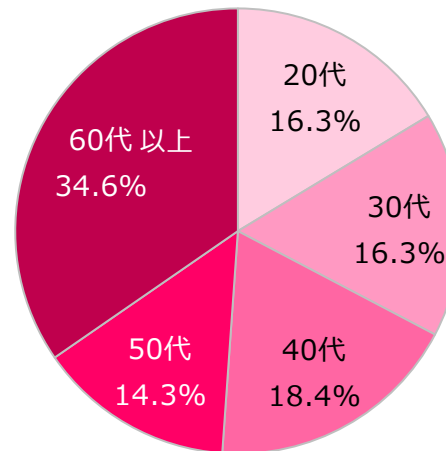
- ◆ 調査実施機関 : 株式会社リクルート

回答者属性 (n=624)

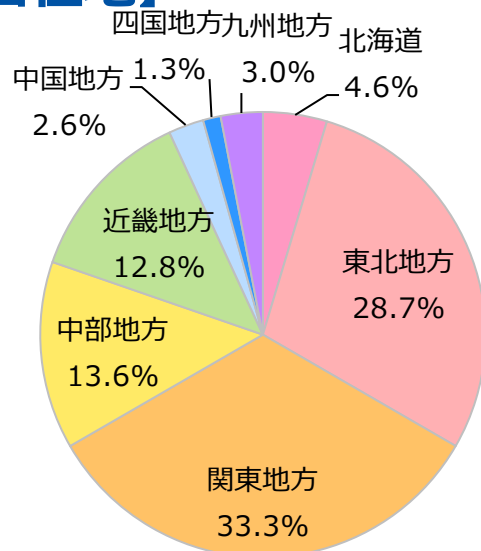
【性別】



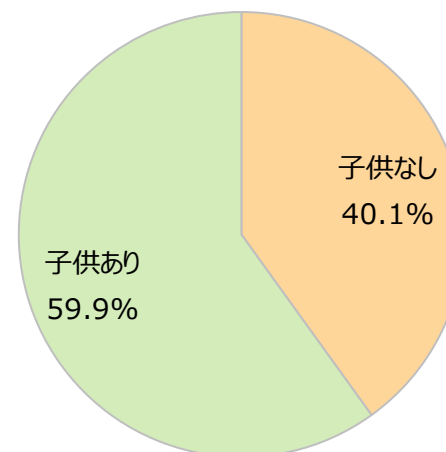
【年代】



【居住地】



【子供有無】



調査結果の詳細

1.SCR調査(スクリーニング調査)

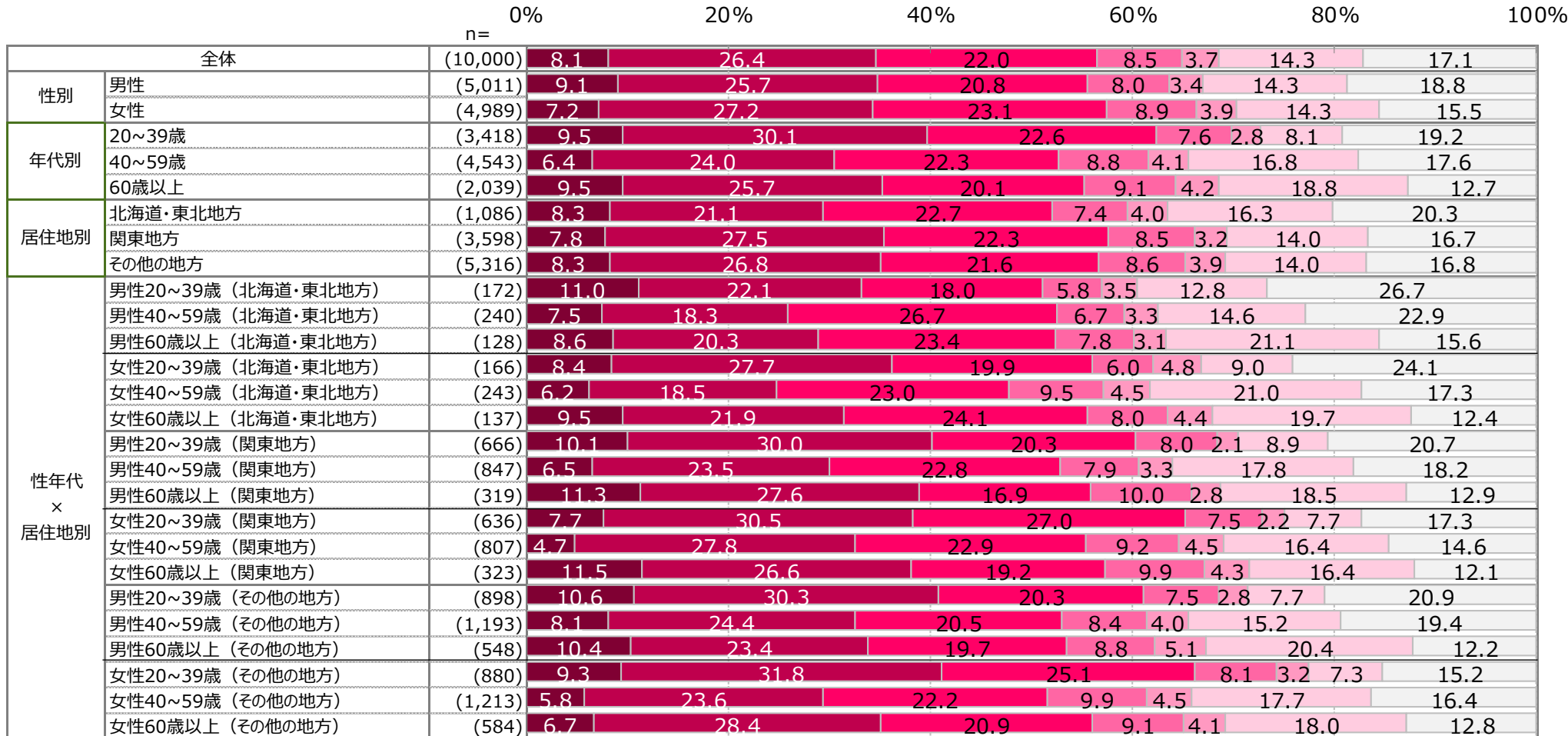
国内旅行の頻度

- ✓ 全体的に「1年に2回から4回程度」と「1年間に1回程度」がボリュームゾーン。
- ✓ 年代別をみると、20～30代は「1年間に5回以上」～「1年に1回程度」旅行に行くという回答が6割以上を占める。
- ✓ 性別や居住地別で、国内旅行の頻度に大きな差はみられない。

SQ1 あなたは、どれくらいの頻度で国内観光旅行をしますか。最もあてはまるものを以下からお選びください。（ひとつだけ）

SA

- 1年間に5回以上
- 1年間に2回から4回程度
- 1年間に1回程度
- 2～3年に1回程度
- 4～5年に1回程度
- それ以下の頻度
- 国内観光旅行をしない



南会津エリア来訪の回数

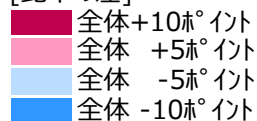
- ✓ 全体では、南会津エリアに訪れたことがないという割合が75%を占める。
- ✓ 性年代×居住地別に注目すると、特に関東地方在住の男性60代以上の来訪経験が豊富で、来訪したことがあるという割合が約半数を占める。
- ✓ 南会津エリアに来訪したことがあると回答した方の中でも、複数回来訪している方の割合は高く、南会津エリアのリピート率は高いといえる。

SQ2 あなたは、福島県南会津エリア（下郷町、檜枝岐村、只見町、南会津町）に訪れたことがありますか。福島県南会津エリアに訪れたことがある方は、その回数をお教えてください。

SA

n=30以上の場合

[比率の差]



※国内観光旅行者ベース

□ 0回（訪れたことがない） □ 1回 □ 2~3回 □ 4~6回 □ 7~9回 □ 10回以上



		n=	0%	20%	40%	60%	80%	100%	複数回 来訪・計
全体		(8,286)			75.0		13.1	7.9 2.1	11.9
性別	男性	(4,071)			69.4		15.9	9.7 2.6	14.7
	女性	(4,215)			80.3		10.5	6.2	9.2
年代別	20~39歳	(2,762)			75.2		12.3	7.7 2.8	12.5
	40~59歳	(3,744)			76.2		12.6	7.8	11.2
	60歳以上	(1,780)			72.0		15.7	8.3	12.4
居住地別	北海道・東北地方	(866)			66.5		14.4	10.5 3.6 4.0	19.1
	関東地方	(2,998)			64.3		17.9	12.4 3.0	17.8
	その他の地方	(4,422)			83.9		9.7	4.3	6.5
性年代 × 居住地別	男性20~39歳（北海道・東北地方）	(126)			57.1		18.3	13.5 4.8 3.2	24.6
	男性40~59歳（北海道・東北地方）	(185)			59.5		18.9	9.7 4.9 5.9	21.6
	男性60歳以上（北海道・東北地方）	(108)			56.5		21.3	12.0 3.7 6.5	22.2
	女性20~39歳（北海道・東北地方）	(126)			80.2		7.1	8.7	12.7
	女性40~59歳（北海道・東北地方）	(201)			73.6		10.9	10.9 3.5	15.4
	女性60歳以上（北海道・東北地方）	(120)			70.0		10.8	8.3 2.5 8.3	19.2
	男性20~39歳（関東地方）	(528)			61.2		19.1	12.7 4.5	19.7
	男性40~59歳（関東地方）	(693)			60.9		20.6	13.3 2.7 2.0	18.5
	男性60歳以上（関東地方）	(278)			51.8		22.7	18.0 4.0 3.6	25.5
	女性20~39歳（関東地方）	(526)			73.8		13.3	8.6 2.1	12.9
	女性40~59歳（関東地方）	(689)			70.4		14.4	11.0	15.2
	女性60歳以上（関東地方）	(284)			58.5		21.5	14.4 4.2	20.1
	男性20~39歳（その他の地方）	(710)			75.5		12.7	6.6 3.2	11.8
	男性40~59歳（その他の地方）	(962)			80.0		11.0	6.5	8.9
	男性60歳以上（その他の地方）	(481)			80.7		13.1	5.4	6.2
女性20~39歳（その他の地方）	(746)			88.1		6.3 3.4		5.6	
女性40~59歳（その他の地方）	(1,014)			90.6		6.4 2.2		3.0	
女性60歳以上（その他の地方）	(509)			86.1		11.0		2.9	

2%未満のスコア非表示

※複数回来訪・計：「2~3回」~「10回以上」

南会津エリア来訪の時期（年）

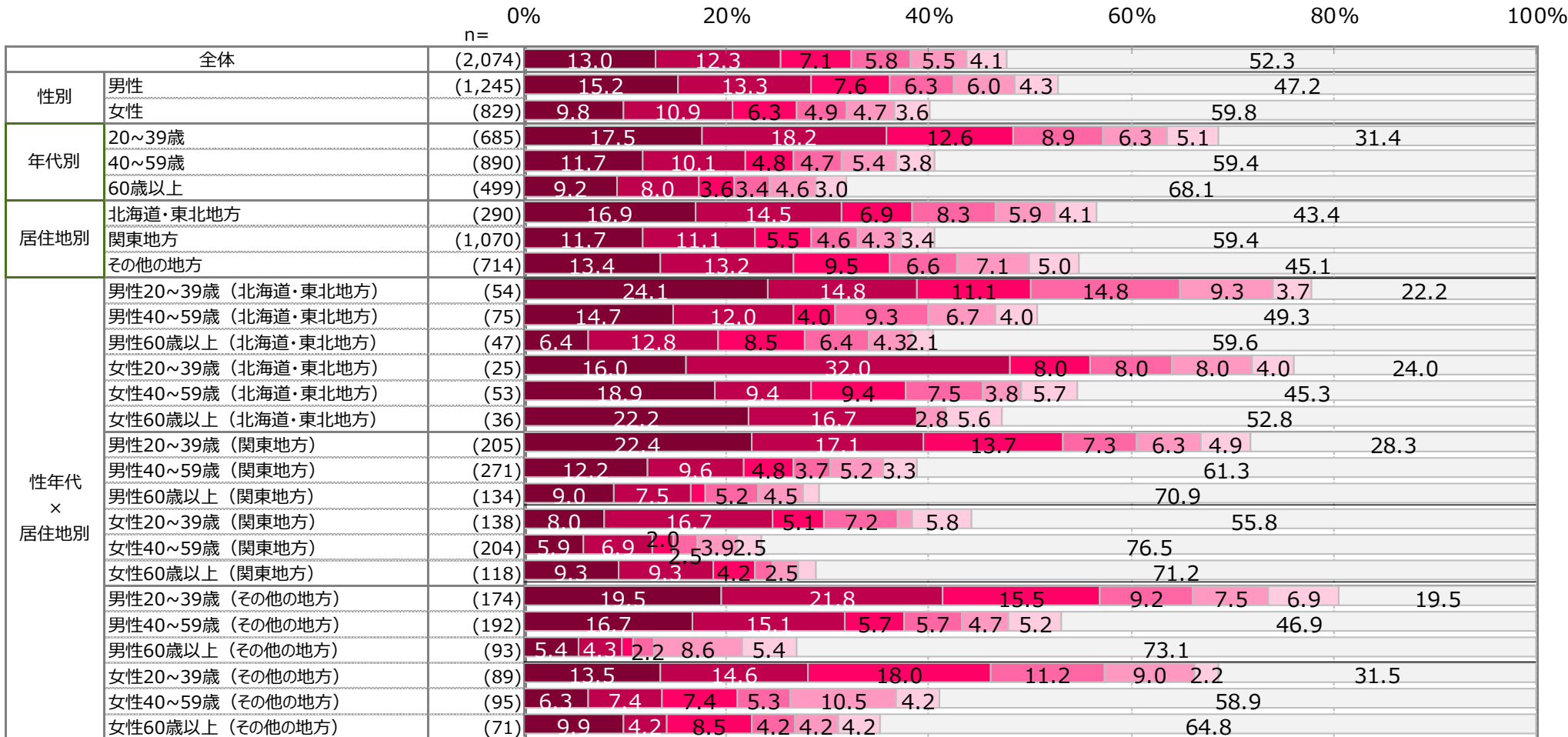
- ✓ 全体では2017年以前に南会津エリアに来訪した方が最も多く、約半数を占める。続いて2023年と2022年が多く、それぞれ1割以上を占める。
- ✓ 年代別にみると、年齢が若ければ若いほど比較的直近で南会津エリアに来訪した方の割合が高くなる。
- ✓ 居住地別にみると、関東地方在住の方はその他の地域に住んでいる方と比較して2017年以前に南会津エリアに来訪した方が多く、約6割を占める。

SQ3 あなたが直近で福島県南会津エリア（下郷町、檜枝岐村、只見町、南会津町）を訪れた時期をお教えてください。

SA

※南会津エリア来訪者ベース

■ 2023年 ■ 2022年 ■ 2021年 ■ 2020年 ■ 2019年 ■ 2018年 □ 2017年以前



南会津エリアの認知度 1

- ✓ 全体では「尾瀬国立公園」の認知度が高く、23%に上る。続いて「大内宿」や「地酒」、「スキー場」、「塔のへつり」の認知度が高く、1割以上に上る。
- ✓ また、カテゴリ別に観察すると、『観光コンテンツ』の認知度と『お土産など』の認知度が高く、イベントの認知度が低い。
- ✓ 一方で「知っているものはない」が約6割に上り、認知度の向上が喫緊の課題といえる。

SQ4 福島県南会津エリア（下郷町、檜枝岐村、只見町、南会津町）の観光コンテンツ、イベント、お土産などについて、ご存じのものはありますか。あなたご存じのものを以下からお選びください。（いくつでも）

MA



n=30以上の場合
 [比率の差]
 ■ 全体+10ポイント
 ■ 全体 +5ポイント
 ■ 全体 -5ポイント
 ■ 全体 -10ポイント

		n=	観光コンテンツ							イベント							お土産など								
全体		(10,000)	22.5	16.7	12.1	10.0	5.2	3.2	3.0	5.0	3.9	3.8	3.6	3.5	2.2	2.1	13.4	5.3	4.6	3.5	3.3	2.4	2.2	0.2	58.8
性別	男性	(5,011)	24.7	18.5	13.6	11.1	7.4	4.6	4.3	6.1	5.5	4.9	4.8	4.6	3.3	3.2	16.2	6.2	5.6	4.3	4.6	3.6	2.9	0.2	54.8
	女性	(4,989)	20.3	15.0	10.5	8.8	2.9	1.8	1.8	3.8	2.3	2.6	2.3	2.3	1.2	1.0	10.6	4.5	3.5	2.8	1.9	1.2	1.4	0.1	62.7
年代別	20~39歳	(3,418)	11.6	11.8	11.7	6.7	5.3	4.1	3.7	5.8	5.5	5.2	4.5	3.6	3.5	3.0	14.5	6.6	5.8	4.7	4.4	3.5	3.2	0.1	63.8
	40~59歳	(4,543)	23.8	17.1	12.4	10.0	4.8	3.0	2.7	4.3	3.3	3.1	3.1	2.9	1.7	1.8	12.6	4.7	3.9	2.9	2.8	2.2	1.8	0.2	59.6
	60歳以上	(2,039)	38.0	24.3	11.9	15.3	6.1	2.1	2.7	4.9	2.4	2.8	2.9	4.5	1.1	1.2	13.6	4.8	4.3	2.9	2.5	1.2	1.3	0.2	48.5
居住地別	北海道・東北地方	(1,086)	19.7	25.5	11.8	15.6	6.5	3.2	4.2	8.7	5.2	6.0	5.8	7.9	3.0	2.9	17.6	8.4	6.4	5.4	4.1	2.9	2.3	0.3	56.6
	関東地方	(3,598)	29.1	23.3	18.1	13.9	6.4	3.3	3.2	6.0	4.7	3.9	3.7	4.2	2.4	2.3	16.7	6.1	5.1	3.7	3.3	2.5	2.4	0.2	48.0
	その他の地方	(5,316)	18.7	10.5	8.1	6.1	4.1	3.1	2.7	3.5	3.1	3.2	3.0	2.1	1.9	1.8	10.3	4.2	3.8	3.0	3.1	2.3	1.9	0.1	66.5

※カテゴリ毎に「全体」の値で降順にソート

南会津エリアの認知度 2

- ✓ 性年代×居住地別に注目すると、性別や居住地を問わず20~30代の観光コンテンツの認知度が比較的低い。
- ✓ 一方で、60代以上の方の観光コンテンツの認知度は比較的高く、「尾瀬国立公園」や「大内宿」、「塔のへつり」の認知度が特に高い。

SQ4 福島県南会津エリア（下郷町、檜枝岐村、只見町、南会津町）の観光コンテンツ、イベント、お土産などについて、ご存じのものはありますか。あなたをご存じのものを以下からお選びください。（いくつでも）

MA

n=30以上の場合

[比率の差]
全体 +10% 以上
全体 +5% 以上
全体 -5% 以上
全体 -10% 以上

		尾瀬国立公園	大内宿	スキー場	塔のへつり	田子倉湖	只見ユネスコパーク	前沢曲家集落	大内宿雪まつり（下郷町）	大内宿夏まつり（下郷町）	雪まつり（只見町）	只見ふるさとの（南会津町）	会津田島祇園祭（南会津町）	檜枝岐歌舞伎（檜枝岐村）	真夏の雪まつり（檜枝岐村）	大桃夢舞台（南会津町）	地酒	しんごろう	南郷トマト	会津田島アスパラ	山人料理（やもどりようり）	味付マトン	南会津産アロマオイル	その他	知っているものはない	
		観光コンテンツ							イベント						お土産など											
n=																										
全体	(10,000)	22.5	16.7	12.1	10.0	5.2	3.2	3.0	5.0	3.9	3.8	3.6	3.5	2.2	2.1	13.4	5.3	4.6	3.5	3.3	2.4	2.2	0.2	58.8		
性年代×居住地別	男性20~39歳（北海道・東北地方）	(172)	16.9	16.9	12.2	13.4	6.4	5.8	5.2	7.6	8.7	7.6	6.4	8.7	6.4	7.6	20.3	9.9	8.7	7.6	7.0	4.7	4.1	0.6	51.2	
	男性40~59歳（北海道・東北地方）	(240)	22.9	27.9	16.3	17.5	8.8	4.2	5.0	8.8	6.3	5.4	7.1	6.7	5.0	2.9	20.8	6.7	7.5	4.6	4.6	2.5	1.7	-	54.2	
	男性60歳以上（北海道・東北地方）	(128)	32.8	34.4	11.7	24.2	7.8	2.3	7.0	10.9	6.3	5.5	6.3	11.7	2.3	2.3	23.4	9.4	7.8	5.5	6.3	3.9	2.3	-	43.0	
	女性20~39歳（北海道・東北地方）	(166)	4.8	19.9	10.8	8.4	1.8	0.6	1.8	6.0	1.8	7.2	1.8	4.8	2.4	-	16.3	6.0	3.0	4.8	0.6	1.2	1.8	0.6	65.7	
	女性40~59歳（北海道・東北地方）	(243)	15.2	23.5	9.1	12.8	5.8	3.3	1.2	9.1	3.3	4.1	4.1	6.6	0.4	1.2	12.3	7.8	3.7	5.3	4.1	2.1	1.6	-	65.4	
	女性60歳以上（北海道・東北地方）	(137)	31.4	34.3	9.5	20.4	8.8	2.2	7.3	10.2	5.1	7.3	10.2	11.7	1.5	3.6	13.9	12.4	9.5	5.1	2.2	3.6	2.9	0.7	54.0	
	男性20~39歳（関東地方）	(666)	18.5	17.1	14.9	11.0	9.8	5.9	6.2	8.6	8.4	6.2	5.9	5.1	5.1	5.0	17.9	8.7	7.5	6.3	6.3	5.3	5.1	0.2	53.0	
	男性40~59歳（関東地方）	(847)	32.7	24.6	19.6	13.8	7.7	4.5	3.8	6.4	5.4	4.5	4.5	5.1	2.7	3.0	17.5	5.7	5.3	3.2	3.1	3.2	2.8	0.1	47.1	
	男性60歳以上（関東地方）	(319)	50.5	34.2	24.5	20.1	11.0	3.1	2.8	7.2	3.8	3.4	3.8	7.2	0.9	1.3	26.6	4.4	5.0	3.4	4.1	1.3	1.3	-	32.0	
	女性20~39歳（関東地方）	(636)	13.8	13.7	14.3	4.2	3.3	2.0	2.0	4.7	3.5	3.6	2.7	2.4	1.7	1.3	13.4	5.2	3.5	2.7	2.5	1.9	1.7	0.2	60.5	
	女性40~59歳（関東地方）	(807)	30.1	24.3	18.3	15.9	2.5	1.0	1.2	4.0	2.7	1.7	2.2	1.6	1.0	1.1	14.3	5.0	3.6	2.2	1.9	0.9	1.0	0.2	47.0	
	女性60歳以上（関東地方）	(323)	47.7	38.7	21.1	28.5	7.1	3.4	3.1	6.2	3.4	4.6	2.8	6.8	1.9	0.6	15.5	8.4	7.1	5.3	2.2	1.5	1.9	0.3	34.1	
	男性20~39歳（その他の地方）	(898)	10.8	11.0	11.7	8.0	7.0	6.6	5.3	6.8	8.2	6.8	6.6	4.5	5.1	3.9	15.3	7.9	7.3	5.5	7.0	5.3	4.2	0.1	63.5	
	男性40~59歳（その他の地方）	(1,193)	20.8	13.2	10.5	6.8	6.3	4.6	3.7	4.0	3.5	4.4	3.8	2.8	2.2	2.6	13.2	5.2	4.3	3.9	3.9	3.7	2.6	0.3	62.9	
	男性60歳以上（その他の地方）	(548)	38.0	17.9	6.6	9.5	5.1	1.6	1.6	2.7	1.1	1.8	2.0	2.4	0.9	1.5	9.3	2.2	2.0	1.3	2.0	0.9	0.4	0.2	54.9	
	女性20~39歳（その他の地方）	(880)	5.8	4.8	7.5	2.4	1.9	2.2	1.4	3.2	2.0	3.1	2.7	1.3	1.7	1.4	10.5	4.0	4.4	3.6	1.9	1.5	1.8	-	76.6	
女性40~59歳（その他の地方）	(1,213)	18.2	7.3	5.3	4.5	1.7	1.6	1.6	1.6	1.6	1.1	1.2	0.9	0.6	0.6	5.8	2.2	1.9	1.4	1.4	0.8	0.7	-	73.5		
女性60歳以上（その他の地方）	(584)	28.6	12.3	5.7	7.7	2.7	1.0	1.5	2.2	0.7	0.9	1.0	0.3	0.7	0.3	7.2	2.6	2.4	1.7	1.5	0.2	1.2	0.2	59.4		

南会津エリアの興味度 1

- ✓ 全体では「大内宿」や「尾瀬国立公園」といった観光コンテンツと、「会津田島アスパラ」などのお土産の興味度が高く、様々な項目で2割以上に上る。
- ✓ 性別に注目すると、女性は全体と比較して「会津田島アスパラ」と「南会津産アロマオイル」により興味を持っていることが分かる。
- ✓ 認知度と比較すると、多くの項目で興味度のスコアが興味度より高いので、観光資源としての魅力度は高いといえる。

SQ5 福島県南会津エリア（下郷町、檜枝岐村、只見町、南会津町）の観光コンテンツ、イベント、お土産などについて、興味があるものはありますか。あなたが興味あるものを以下からお選びください。（いくつでも）

MA



n=30以上の場合
 [比率の差]
 ■ 全体+10ポイント
 ■ 全体+5ポイント
 ■ 全体-5ポイント
 ■ 全体-10ポイント

		n=	観光コンテンツ					イベント					お土産など												
全体		(10,000)	25.7	25.1	22.8	16.7	16.1	11.2	11.1	17.8	16.7	11.4	9.4	9.2	7.9	6.7	21.0	20.3	20.2	19.9	17.5	16.4	12.5	0.1	35.6
性別	男性	(5,011)	25.4	24.6	21.4	16.1	15.9	11.8	12.6	15.8	14.5	12.7	9.6	9.1	8.1	7.7	15.1	17.9	19.9	24.7	13.9	19.0	7.2	0.1	38.1
	女性	(4,989)	25.9	25.6	24.2	17.2	16.2	10.6	9.5	19.8	19.0	10.1	9.3	9.2	7.7	5.6	26.9	22.6	20.4	15.1	21.1	13.8	17.9	0.1	33.2
年代別	20~39歳	(3,418)	22.2	16.3	20.9	16.0	15.2	9.6	15.3	21.8	22.5	14.2	9.9	12.5	7.8	6.4	19.0	21.1	20.1	19.2	16.6	20.7	16.2	0.0	36.5
	40~59歳	(4,543)	25.8	26.5	23.3	17.5	16.2	11.6	10.2	17.0	15.5	10.6	9.1	8.6	8.2	7.0	22.5	20.9	20.7	19.5	17.9	16.1	11.8	0.1	36.9
	60歳以上	(2,039)	31.1	36.7	24.8	16.0	17.2	13.1	5.8	13.0	9.9	8.5	9.4	5.0	7.3	6.3	21.0	17.4	19.0	22.0	18.3	10.0	7.9	0.1	31.5
居住地別	北海道・東北地方	(1,086)	26.1	20.6	20.7	14.1	15.9	12.3	7.6	17.9	15.6	12.5	9.8	8.9	8.5	7.0	21.2	17.7	18.9	20.3	16.9	19.4	11.7	0.1	37.8
	関東地方	(3,598)	28.8	28.0	24.6	18.0	17.5	12.0	13.4	19.2	16.8	12.3	10.2	9.2	9.0	7.9	21.7	21.6	21.5	21.5	19.3	16.9	12.8	0.1	33.3
	その他の地方	(5,316)	23.4	24.0	22.0	16.2	15.1	10.4	10.2	16.9	16.9	10.7	8.8	9.2	7.0	5.8	20.5	19.9	19.5	18.8	16.5	15.5	12.5	0.1	36.8

※カテゴリ毎に「全体」の値で降順にソート

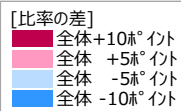
南会津エリアの興味度 2

- ✓ 性年代×居住地別に注目すると、関東地方と北海道・東北地方在住の女性60代以上は、様々な観光コンテンツに興味を持っていることが分かる。
- ✓ 一方で、関東地方と北海道・東北地方在住の60代以上の男女は、全体と比較して「スキー場」にさほど興味を持っていないといえる。
- ✓ また、性別や居住地を問わず20~30代は全体と比較して「尾瀬国立公園」にさほど興味を持っていないといえる。

SQ5 福島県南会津エリア（下郷町、檜枝岐村、只見町、南会津町）の観光コンテンツ、イベント、お土産などについて、興味があるものはありますか。あなたが興味あるものを以下からお選びください。（いくつでも）

MA

n=30以上の場合



	n=	観光コンテンツ										イベント					お土産など					その他	興味あるものはない		
		大内宿	尾瀬国立公園	塔のへつり	エコーパーク	只見ユネスコ	田子倉湖	前沢曲家集落	スキー場	大内宿雪まつり(下郷町)	只見ふるさとの雪まつり(只見町)	大内半夏まつり(下郷町)	会津田島祇園祭(南会津町)	真夏の雪まつり(檜枝岐村)	檜枝岐歌舞伎(檜枝岐村)	大桃夢舞台(南会津町)	会津田島アスバラ	しんごろう	山人料理(やもどりようり)	地酒	南郷トマト			味付マトン	南会津産アロマオイル
全体	(10,000)	25.7	25.1	22.8	16.7	16.1	11.2	11.1	17.8	16.7	11.4	9.4	9.2	7.9	6.7	21.0	20.3	20.2	19.9	17.5	16.4	12.5	0.1	35.6	
性年代×居住地別	男性20~39歳(北海道・東北地方)	(172)	18.6	13.4	14.5	14.0	15.1	12.8	13.4	16.9	16.3	12.8	8.1	12.8	9.3	8.1	12.2	18.0	21.5	22.1	13.4	26.7	11.6	-	38.4
	男性40~59歳(北海道・東北地方)	(240)	27.9	20.8	20.0	16.3	15.4	12.9	8.8	17.9	16.7	15.8	12.1	11.7	8.3	9.2	17.5	12.5	18.3	27.1	15.4	23.3	5.8	-	41.3
	男性60歳以上(北海道・東北地方)	(128)	28.1	30.5	20.3	8.6	14.8	17.2	4.7	10.9	8.6	13.3	9.4	5.5	8.6	8.6	17.2	10.9	18.8	28.1	14.1	15.6	1.6	-	38.3
	女性20~39歳(北海道・東北地方)	(166)	24.7	10.2	19.3	11.4	11.4	6.6	10.8	25.3	22.9	12.7	9.0	13.3	5.4	3.6	24.1	21.7	12.7	13.9	17.5	22.3	24.1	-	35.5
	女性40~59歳(北海道・東北地方)	(243)	26.3	21.8	22.6	14.4	16.0	9.9	4.9	18.5	14.4	10.3	8.2	4.9	9.1	5.8	30.5	21.4	20.2	14.8	19.3	14.4	15.2	-	37.9
	女性60歳以上(北海道・東北地方)	(137)	31.4	30.7	28.5	18.2	24.1	17.5	1.5	15.3	12.4	9.5	11.7	4.4	10.2	6.6	22.6	21.2	21.9	16.1	21.2	12.4	10.2	0.7	32.8
	男性20~39歳(関東地方)	(666)	22.2	17.9	20.1	16.5	17.1	9.9	17.0	20.3	18.2	15.9	10.7	9.5	8.9	9.2	14.7	19.2	17.7	21.8	14.6	19.8	11.3	-	38.6
	男性40~59歳(関東地方)	(847)	29.2	30.1	25.1	17.9	16.8	12.8	14.4	16.5	13.5	12.2	9.1	8.3	9.0	7.4	17.6	20.0	21.8	25.1	15.0	18.9	5.3	-	36.5
	男性60歳以上(関東地方)	(319)	37.6	37.6	21.9	17.2	17.9	13.5	10.0	14.4	10.0	10.7	10.0	6.6	8.8	9.4	14.4	14.4	21.9	35.1	16.3	15.7	3.1	-	30.7
	女性20~39歳(関東地方)	(636)	25.0	18.2	22.0	16.4	15.1	9.7	15.6	26.1	24.7	13.7	11.9	13.4	8.0	6.1	21.5	24.8	23.0	17.6	19.7	19.5	20.1	0.2	33.3
	女性40~59歳(関東地方)	(807)	30.4	33.1	28.0	19.3	18.5	12.3	10.8	19.2	17.3	9.9	9.9	9.0	8.9	7.4	31.0	24.8	23.2	17.1	25.0	14.7	18.7	0.1	30.0
	女性60歳以上(関東地方)	(323)	36.5	40.9	31.3	22.3	22.0	17.0	9.0	15.5	12.1	9.6	9.6	5.6	11.5	9.6	31.0	23.5	21.1	16.7	28.5	7.1	16.4	-	24.5
	男性20~39歳(その他の地方)	(898)	21.3	16.6	21.4	16.9	15.5	11.2	15.8	19.2	18.4	15.7	10.2	12.8	8.2	7.1	14.4	19.0	20.8	22.5	13.7	21.8	11.0	-	38.9
	男性40~59歳(その他の地方)	(1,193)	23.1	23.3	20.5	16.3	15.4	11.6	11.9	13.7	14.5	11.1	8.7	9.1	8.0	8.5	16.0	19.5	20.5	24.1	13.8	19.5	6.9	0.3	41.0
	男性60歳以上(その他の地方)	(548)	28.1	36.5	22.1	12.8	14.2	11.3	5.8	9.3	7.5	8.0	8.8	3.8	4.7	3.8	10.9	13.5	16.4	25.5	10.2	11.1	2.9	0.2	35.4
	女性20~39歳(その他の地方)	(880)	21.4	15.0	21.7	15.6	14.4	7.6	14.4	23.0	29.4	12.5	7.8	13.5	6.7	4.0	25.3	22.5	20.1	15.6	19.3	19.7	21.9	-	34.4
女性40~59歳(その他の地方)	(1,213)	22.5	25.0	22.4	17.8	15.1	10.3	6.7	18.5	16.6	8.6	8.7	8.1	7.1	4.9	26.1	21.8	19.1	12.2	19.4	10.6	17.1	-	36.7	
女性60歳以上(その他の地方)	(584)	27.9	36.8	25.5	15.9	15.9	10.6	3.1	14.4	10.4	6.0	8.9	4.8	5.5	4.5	28.9	19.7	18.2	14.4	21.6	5.5	11.5	0.2	30.3	

※カテゴリ毎に「全体」の値で降順にソート

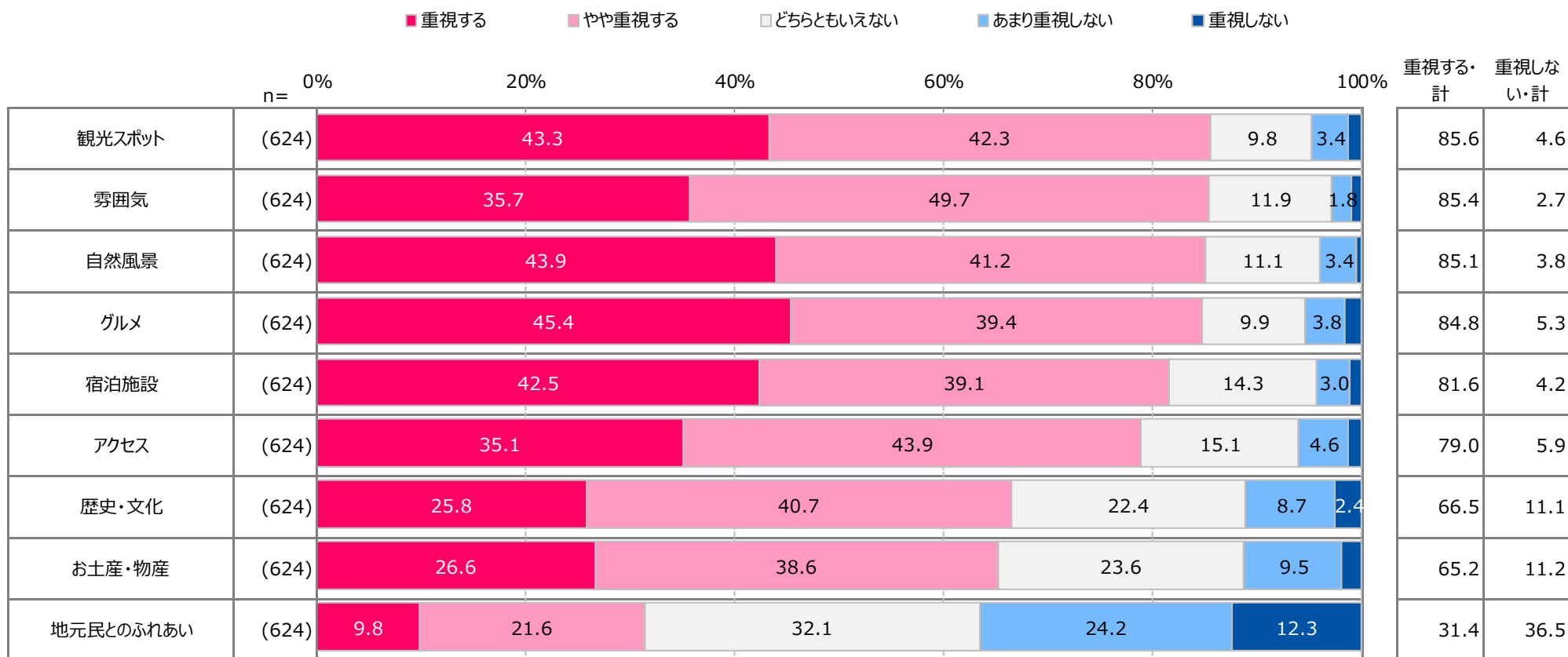
2.本調査 旅行に関して

旅行先の重視点

- ✓ 旅行先の重視点としては、「地元民とのふれあい」以外のいずれの項目も高く、「重視する」~「やや重視する」で6割以上を占める。
- ✓ 特に「観光スポット」や「自然風景」、「グルメ」、「宿泊施設」は「重視する」の割合が特に高く、いずれも4割以上を占める。
- ✓ 「歴史・文化」や「お土産・物産」、「地元民とのふれあい」は「あまり重視しない」~「重視しない」が比較的高い。

Q1 普段、国内旅行先を決めるときに重視するものは何ですか。それぞれの項目について、最もあてはまるものを以下からお選びください。(ひとつだけ)

SA



※「全体 重視する・計」の値で降順にソート

※重視する・計：「重視する」+「やや重視する」


※重視しない・計：「あまり重視しない」+「重視しない」

旅行先の重視点 TOP2（重視する+やや重視する） 1

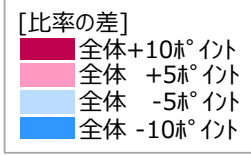
- ✓ 全体では様々な項目が重視されており、特に「観光スポット」、「雰囲気」、「自然風景」、「グルメ」、「宿泊施設」が高く、8割以上に上る。
- ✓ 性別に注目すると、女性は全体と比較して「観光スポット」や「アクセス」、「お土産・物産」を特に重視する傾向にある。
- ✓ また年代別に注目すると、20～30代は全体と比較して「お土産・物産」を特に重視するが、一方で「自然風景」と「歴史・文化」をさほど重視しない。

Q1 普段、国内旅行先を決めるときに重視するものは何ですか。それぞれの項目について、最もあてはまるものを以下からお選びください。（ひとつだけ）

SA



n=30以上の場合



		全体	観光 スポット	雰 囲 気	自 然 風 景	グ ル メ	宿 泊 施 設	ア ク セ ス	歴 史 ・ 文 化	お 土 産 ・ 物 産	地 元 民 と の ふ れ あ い
全体		(624)	85.6	85.4	85.1	84.8	81.6	79.0	66.5	65.2	31.4
性別	男性	(312)	80.4	83.3	84.3	80.4	76.9	71.5	68.9	58.3	35.3
	女性	(312)	90.7	87.5	85.9	89.1	86.2	86.5	64.1	72.1	27.6
年代別	20～39歳	(204)	82.4	81.9	77.9	80.9	82.4	75.5	57.4	72.1	33.8
	40～59歳	(204)	89.2	86.8	84.8	89.7	78.9	82.8	65.7	65.2	29.4
	60歳以上	(216)	85.2	87.5	92.1	83.8	83.3	78.7	75.9	58.8	31.0
居住地別	北海道・東北地方	(208)	84.1	86.1	80.3	85.1	78.4	76.4	63.9	66.3	25.0
	関東地方	(208)	85.6	82.7	89.4	83.7	81.7	80.8	62.0	59.6	28.8
	その他の地方	(208)	87.0	87.5	85.6	85.6	84.6	79.8	73.6	69.7	40.4

※「全体」の値で降順にソート

旅行先の重視点 TOP2（重視する+やや重視する） 2

- ✓ 性年代×居住地別に注目すると、居住地を問わず男性20~30代は全体と比較して「観光スポット」や「自然風景」、「グルメ」をさほど重視しない。
- ✓ また来訪の際の同行者に注目すると、18歳未満の子どもがいる家族旅行の方は全体と比較して「観光スポット」や「お土産・物産」、「地元民とのふれあい」を特に重視する傾向にある。

Q1 普段、国内旅行先を決めるときに重視するものは何ですか。それぞれの項目について、最もあてはまるものを以下からお選びください。（ひとつだけ）

SA

		観光 ス ポ ッ ト	雰 囲 気	自 然 風 景	グ ル メ	宿 泊 施 設	ア ク セ ス	歴 史 ・ 文 化	お 土 産 ・ 物 産	ふ れ あ い の 地 元 民 と の	
n=30以上の場合											
[比率の差]											
全体 +10% 以上											
全体 +5% 以上											
全体 -5% 以下											
全体 -10% 以下											
全体		(624)	85.6	85.4	85.1	84.8	81.6	79.0	66.5	65.2	31.4
性年代×居住地別	男性20~39歳（北海道・東北地方）	(34)	76.5	85.3	70.6	79.4	82.4	55.9	55.9	61.8	35.3
	男性40~59歳（北海道・東北地方）	(34)	91.2	79.4	76.5	88.2	73.5	76.5	55.9	58.8	23.5
	男性60歳以上（北海道・東北地方）	(36)	66.7	86.1	88.9	80.6	58.3	66.7	80.6	58.3	30.6
	女性20~39歳（北海道・東北地方）	(34)	85.3	85.3	76.5	88.2	91.2	79.4	41.2	76.5	14.7
	女性40~59歳（北海道・東北地方）	(34)	91.2	91.2	82.4	94.1	85.3	91.2	64.7	73.5	17.6
	女性60歳以上（北海道・東北地方）	(36)	94.4	88.9	86.1	80.6	80.6	88.9	83.3	69.4	27.8
	男性20~39歳（関東地方）	(34)	76.5	76.5	79.4	67.6	76.5	76.5	61.8	67.6	41.2
	男性40~59歳（関東地方）	(34)	82.4	79.4	88.2	91.2	73.5	79.4	73.5	52.9	29.4
	男性60歳以上（関東地方）	(36)	80.6	88.9	94.4	75.0	80.6	69.4	66.7	38.9	22.2
	女性20~39歳（関東地方）	(34)	94.1	82.4	91.2	91.2	82.4	88.2	50.0	73.5	26.5
	女性40~59歳（関東地方）	(34)	94.1	91.2	88.2	88.2	82.4	88.2	52.9	67.6	20.6
	女性60歳以上（関東地方）	(36)	86.1	77.8	94.4	88.9	94.4	83.3	66.7	58.3	33.3
	男性20~39歳（その他の地方）	(34)	76.5	76.5	73.5	76.5	82.4	70.6	67.6	67.6	38.2
	男性40~59歳（その他の地方）	(34)	88.2	88.2	91.2	82.4	73.5	73.5	70.6	58.8	50.0
	男性60歳以上（その他の地方）	(36)	86.1	88.9	94.4	83.3	91.7	75.0	86.1	61.1	47.2
	女性20~39歳（その他の地方）	(34)	85.3	85.3	76.5	82.4	79.4	82.4	67.6	85.3	47.1
女性40~59歳（その他の地方）	(34)	88.2	91.2	82.4	94.1	85.3	88.2	76.5	79.4	35.3	
女性60歳以上（その他の地方）	(36)	97.2	94.4	94.4	94.4	94.4	88.9	72.2	66.7	25.0	
来訪の際の同行者	一人旅	(73)	75.3	74.0	86.3	65.8	67.1	68.5	64.4	45.2	20.5
	18歳未満の子どもがいる家族旅行	(118)	90.7	83.9	78.0	86.4	84.7	81.4	65.3	70.3	37.3
	18歳以上の子どもがいる家族旅行/配偶者・パートナーとの旅行	(285)	87.4	89.5	88.1	88.4	82.8	81.1	70.2	66.3	32.6
	それ以外の家族旅行	(44)	72.7	75.0	77.3	79.5	79.5	68.2	54.5	77.3	36.4
	友人・知人との旅行	(87)	88.5	87.4	88.5	87.4	83.9	82.8	65.5	66.7	32.2
	その他	(17)	82.4	94.1	82.4	94.1	94.1	82.4	58.8	58.8	-
NPS	推奨者	(198)	89.9	91.4	91.9	91.4	87.4	82.8	79.8	79.8	47.0
	中立者	(316)	85.8	86.4	86.1	84.2	80.7	77.8	63.9	61.4	27.2
	批判者	(110)	77.3	71.8	70.0	74.5	73.6	75.5	50.0	50.0	15.5

旅行前の情報収集 1

- ✓ 全体では「宿泊予約サイト」が最も高く、57%に上る。続いて「旅行雑誌・ガイドブック」が高く、46%に上る。
- ✓ 年代別に注目すると、20~30代は全体と比較して「Instagram」や「X」、「ラジオ」を特に利用する傾向にある。
- ✓ また居住地別に注目すると、その他の地方から来訪した方は全体と比較して様々なツールを利用する傾向にある。

Q2 普段、国内旅行の際にどのようなツールを利用して情報を収集しますか。旅前（旅行前の情報収集）、旅中（旅行中の情報収集）それぞれのシーンについて、あてはまるものを以下からお選びください。（いくつでも）

MA



n=30以上の場合
 [比率の差]
 ■ 全体+10%以上
 ■ 全体 +5%以上
 ■ 全体 -5%以上
 ■ 全体 -10%以上

		全体	(624)	57.1	45.7	41.2	39.6	38.1	34.0	27.9	27.4	23.7	23.6	23.2	21.5	20.4	17.6	16.7	16.3	14.7	13.1	10.6	9.1	8.5	8.0	6.6	0.8	0.8
性別	男性	(312)	54.5	45.2	42.0	40.7	40.7	36.9	28.5	26.6	20.5	17.0	24.4	15.7	19.2	17.3	15.4	18.6	17.0	14.1	11.5	11.2	9.3	7.1	7.1	0.6	1.0	
	女性	(312)	59.6	46.2	40.4	38.5	35.6	31.1	27.2	28.2	26.9	30.1	22.1	27.2	21.5	17.9	17.9	14.1	12.5	12.2	9.6	7.1	7.7	9.0	6.1	1.0	0.6	
年代別	20~39歳	(204)	52.5	37.7	44.6	31.4	27.9	28.9	29.9	25.0	16.7	20.1	23.0	33.8	21.1	29.9	17.2	16.2	17.2	15.2	13.7	14.2	12.3	10.8	7.4	1.0	1.0	
	40~59歳	(204)	63.2	44.6	40.7	39.7	42.2	34.3	27.9	25.0	26.0	27.5	24.0	22.5	23.5	16.2	16.7	20.6	11.8	13.7	13.2	9.8	7.4	10.3	8.3	1.0	-	
	60歳以上	(216)	55.6	54.2	38.4	47.2	44.0	38.4	25.9	31.9	28.2	23.1	22.7	8.8	16.7	7.4	16.2	12.5	15.3	10.6	5.1	3.7	6.0	3.2	4.2	0.5	1.4	
居住地別	北海道・東北地方	(208)	55.3	41.8	37.0	35.6	33.2	24.5	21.2	20.7	25.0	20.2	19.2	17.8	12.0	15.9	16.3	14.4	10.1	8.7	5.8	6.3	5.3	6.3	5.3	1.4	1.0	
	関東地方	(208)	56.7	45.7	42.8	41.8	42.8	36.5	29.3	27.9	23.1	23.6	22.1	20.7	26.4	13.0	13.5	21.6	15.4	12.0	6.7	7.2	8.2	4.3	5.8	1.0	1.0	
	その他の地方	(208)	59.1	49.5	43.8	41.3	38.5	40.9	33.2	33.7	23.1	26.9	28.4	26.0	22.6	24.0	20.2	13.0	18.8	18.8	19.2	13.9	12.0	13.5	8.7	-	0.5	

※「全体」の値で降順にソート

旅行前の情報収集 2

- ✓ 性年代×居住地別に注目すると、居住地を問わず女性20~30代は全体と比較して「Instagram」や「X」を特に利用する傾向にある。
- ✓ また来訪の際の同行者に注目すると、一人旅の方は全体と比較して「自治体・観光協会などのHP」や「X」を特に利用する傾向にある。

Q2 普段、国内旅行の際にどのようなツールを利用して情報を収集しますか。旅前（旅行前の情報収集）、旅中（旅行中の情報収集）それぞれのシーンについて、あてはまるものを以下からお選びください。（いくつでも）

MA

n=30以上の場合

[比率の差]
全体+10%以内
全体+5%以内
全体-5%以内
全体-10%以内

		宿泊予約サイト	旅行雑誌・ガイドブック	TV	ホテル・旅館などのHP	自治体・観光協会などのHP	旅行会社のウェブサイト	動画サイト	旅行会社のパンフレット	旅行会社のウェブサイト	友人・知人からの口コミ	家族・親族からの口コミ	観光情報サイト	Instagram	個人のウェブサイトでブログ	X	フリーペーパー・チラシ	その他のウェブサイト	新聞	公共交通機関の広告	LINE	ラジオ	その他書籍	その他のSNS	Face book	その他	情報収集をしなかった
全体	(624)	57.1	45.7	41.2	39.6	38.1	34.0	27.9	27.4	23.7	23.6	23.2	21.5	20.4	17.6	16.7	16.3	14.7	13.1	10.6	9.1	8.5	8.0	6.6	0.8	0.8	
性年代×居住地別	男性20~39歳（北海道・東北地方）	(34)	50.0	29.4	41.2	23.5	20.6	20.6	29.4	17.6	5.9	11.8	17.6	8.8	14.7	20.6	14.7	11.8	5.9	5.9	11.8	8.8	-	2.9	5.9	2.9	-
	男性40~59歳（北海道・東北地方）	(34)	52.9	52.9	41.2	38.2	41.2	38.2	26.5	14.7	29.4	17.6	29.4	14.7	8.8	23.5	23.5	29.4	11.8	17.6	11.8	8.8	17.6	8.8	11.8	2.9	-
	男性60歳以上（北海道・東北地方）	(36)	55.6	58.3	30.6	50.0	50.0	33.3	16.7	30.6	27.8	13.9	16.7	11.1	11.1	8.3	11.1	13.9	11.1	2.8	2.8	2.8	2.8	2.8	5.6	-	-
	女性20~39歳（北海道・東北地方）	(34)	64.7	23.5	26.5	26.5	23.5	23.5	17.6	8.8	20.6	20.6	20.6	50.0	5.9	26.5	2.9	5.9	5.9	11.8	2.9	-	-	5.9	2.9	-	2.9
	女性40~59歳（北海道・東北地方）	(34)	61.8	44.1	44.1	41.2	44.1	17.6	20.6	17.6	29.4	29.4	14.7	20.6	20.6	11.8	23.5	14.7	8.8	2.9	5.9	11.8	5.9	14.7	2.9	-	-
	女性60歳以上（北海道・東北地方）	(36)	47.2	41.7	38.9	33.3	19.4	13.9	16.7	33.3	36.1	27.8	16.7	2.8	11.1	5.6	22.2	11.1	16.7	11.1	-	-	5.6	2.8	2.8	2.8	2.8
	男性20~39歳（関東地方）	(34)	41.2	35.3	55.9	35.3	38.2	32.4	29.4	29.4	11.8	23.5	26.5	29.4	38.2	35.3	23.5	29.4	32.4	23.5	17.6	26.5	14.7	11.8	14.7	-	2.9
	男性40~59歳（関東地方）	(34)	67.6	29.4	47.1	38.2	41.2	35.3	26.5	26.5	14.7	11.8	23.5	14.7	23.5	5.9	5.9	26.5	11.8	14.7	8.8	5.9	2.9	5.9	2.9	-	-
	男性60歳以上（関東地方）	(36)	52.8	66.7	33.3	69.4	61.1	52.8	25.0	27.8	27.8	19.4	33.3	2.8	13.9	2.8	19.4	22.2	13.9	11.1	2.8	2.8	5.6	-	2.8	-	2.8
	女性20~39歳（関東地方）	(34)	52.9	47.1	44.1	35.3	32.4	35.3	32.4	32.4	26.5	23.5	26.5	55.9	26.5	23.5	14.7	20.6	11.8	8.8	11.8	2.9	17.6	2.9	8.8	2.9	-
	女性40~59歳（関東地方）	(34)	64.7	44.1	38.2	35.3	47.1	32.4	23.5	23.5	23.5	35.3	11.8	20.6	35.3	8.8	5.9	20.6	11.8	11.8	-	5.9	5.9	5.9	5.9	2.9	-
	女性60歳以上（関東地方）	(36)	61.1	50.0	38.9	36.1	36.1	30.6	38.9	27.8	33.3	27.8	11.1	2.8	22.2	2.8	11.1	11.1	11.1	2.8	-	-	2.8	-	-	-	-
	男性20~39歳（その他の地方）	(34)	52.9	44.1	47.1	23.5	23.5	32.4	38.2	38.2	11.8	8.8	17.6	17.6	14.7	29.4	23.5	14.7	32.4	17.6	14.7	32.4	29.4	14.7	5.9	-	-
	男性40~59歳（その他の地方）	(34)	55.9	44.1	38.2	41.2	35.3	29.4	35.3	26.5	32.4	29.4	29.4	26.5	26.5	26.5	14.7	14.7	11.8	20.6	26.5	11.8	2.9	11.8	8.8	-	-
	男性60歳以上（その他の地方）	(36)	61.1	44.4	44.4	44.4	52.8	55.6	30.6	27.8	22.2	16.7	25.0	16.7	22.2	5.6	2.8	5.6	22.2	13.9	8.3	2.8	8.3	5.6	5.6	-	2.8
女性20~39歳（その他の地方）	(34)	52.9	47.1	52.9	44.1	29.4	29.4	32.4	23.5	23.5	32.4	29.4	41.2	26.5	44.1	23.5	14.7	14.7	23.5	23.5	14.7	11.8	8.8	26.5	5.9	-	
女性40~59歳（その他の地方）	(34)	76.5	52.9	35.3	44.1	44.1	52.9	35.3	41.2	26.5	41.2	35.3	38.2	26.5	20.6	26.5	17.6	14.7	14.7	26.5	14.7	8.8	14.7	17.6	-	-	
女性60歳以上（その他の地方）	(36)	55.6	63.9	44.4	50.0	44.4	44.4	27.8	44.4	22.2	33.3	33.3	16.7	19.4	19.4	30.6	11.1	16.7	22.2	16.7	8.3	11.1	8.3	8.3	-	-	
来訪の際の同行者	一人旅	(73)	52.1	35.6	32.9	32.9	50.7	27.4	27.4	13.7	13.7	9.6	20.5	13.7	23.3	24.7	16.4	17.8	11.0	12.3	9.6	6.8	8.2	1.4	6.8	1.4	4.1
	18歳未満の子どもがいる家族旅行	(118)	60.2	43.2	44.9	38.1	28.0	33.1	29.7	26.3	22.9	28.8	22.9	33.9	22.0	22.9	21.2	17.8	16.1	16.1	17.8	12.7	11.9	11.9	11.0	0.8	-
	18歳以上の子どもがいる家族旅行/配偶者・パートナーとの旅行	(285)	56.8	52.3	41.8	41.4	41.1	36.1	26.7	31.9	22.5	21.4	23.2	18.2	19.3	13.0	16.5	13.7	13.0	12.6	7.0	7.0	7.0	7.7	4.2	0.7	0.4
	それ以外の家族旅行	(44)	59.1	27.3	40.9	45.5	34.1	34.1	34.1	15.9	13.6	25.0	25.0	11.4	22.7	9.1	9.1	13.6	13.6	11.4	9.1	15.9	2.3	4.5	-	2.3	2.3
	友人・知人との旅行	(87)	54.0	43.7	43.7	37.9	33.3	33.3	28.7	33.3	37.9	31.0	24.1	26.4	18.4	24.1	16.1	21.8	23.0	14.9	13.8	10.3	12.6	12.6	11.5	-	-
その他	(17)	70.6	52.9	29.4	41.2	41.2	35.3	17.6	17.6	47.1	41.2	29.4	23.5	17.6	17.6	11.8	23.5	11.8	-	11.8	5.9	5.9	-	5.9	-	-	
NPS	推奨者	(198)	62.6	54.0	45.5	44.4	40.9	42.9	33.8	31.8	22.2	25.8	28.8	32.3	24.2	27.3	19.7	16.2	16.7	19.2	21.7	14.1	10.6	11.6	10.1	0.5	-
	中立者	(316)	55.7	44.3	40.5	39.2	37.3	29.7	25.9	27.2	26.3	23.1	21.5	15.8	18.0	13.0	16.1	16.8	14.9	9.8	5.7	7.3	7.3	7.0	5.4	0.9	0.3
	批判者	(110)	50.9	34.5	35.5	31.8	35.5	30.0	22.7	20.0	19.1	20.9	18.2	18.2	20.0	13.6	12.7	15.5	10.9	11.8	4.5	5.5	8.2	4.5	3.6	0.9	3.6

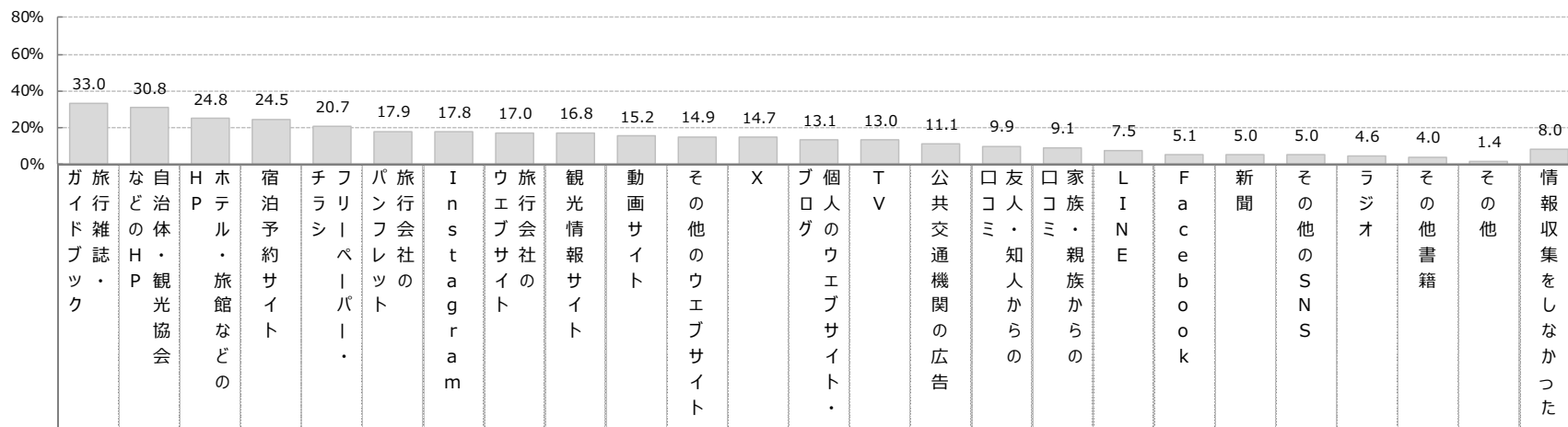
※「全体」の値で降順にソート 19

旅行中の情報収集 1

- ✓ 全体では「旅行雑誌・ガイドブック」が最も高く、33%に上る。続いて「自治体・観光協会などのHP」が高く、31%に上る。
- ✓ 年代別に注目すると、20~30代は全体と比較して「Instagram」や「X」、「TV」を特に利用する傾向にある。
- ✓ また居住地別に注目すると、その他の地方から来訪した方は全体と比較して「宿泊予約サイト」や「旅行会社のパンフレット」などを特に利用している。

Q2 普段、国内旅行の際にどのようなツールを利用して情報を収集しますか。旅前（旅行前の情報収集）、旅中（旅行中の情報収集）それぞれのシーンについて、あてはまるものを以下からお選びください。（いくつでも）

MA



n=30以上の場合
 [比率の差]
 ■ 全体+10%以上
 ■ 全体+5%以上
 ■ 全体-5%以上
 ■ 全体-10%以上

		全体	(624)	33.0	30.8	24.8	24.5	20.7	17.9	17.8	17.0	16.8	15.2	14.9	14.7	13.1	13.0	11.1	9.9	9.1	7.5	5.1	5.0	5.0	4.6	4.0	1.4	8.0
性別	男性	(312)	34.0	35.3	24.7	27.6	19.6	17.6	11.9	17.6	19.2	17.0	15.1	14.7	16.7	14.4	12.2	8.7	7.4	8.7	6.4	7.7	5.1	5.4	4.8	2.2	8.0	
	女性	(312)	32.1	26.3	25.0	21.5	21.8	18.3	23.7	16.3	14.4	13.5	14.7	9.6	11.5	9.9	11.2	10.9	6.4	3.8	2.2	4.8	3.8	3.2	0.6	8.0		
年代別	20~39歳	(204)	26.0	21.1	25.0	26.5	16.2	15.2	32.4	18.1	18.1	19.1	16.7	26.0	17.6	18.1	13.2	12.7	11.8	9.8	7.4	7.4	7.4	9.3	8.3	1.0	4.9	
	40~59歳	(204)	33.3	29.4	23.5	27.9	21.6	17.2	15.7	17.2	17.2	14.7	19.1	14.7	13.7	12.3	12.7	8.3	6.9	9.8	5.9	4.4	4.9	2.5	3.4	1.0	8.3	
	60歳以上	(216)	39.4	41.2	25.9	19.4	24.1	21.3	6.0	15.7	15.3	12.0	9.3	4.2	8.3	8.8	7.4	8.8	8.8	3.2	2.3	3.2	2.8	2.3	0.5	2.3	10.6	
居住地別	北海道・東北地方	(208)	29.3	27.9	20.7	22.6	20.7	12.0	16.8	12.0	12.5	12.0	13.5	13.5	12.0	10.6	7.7	10.1	8.2	4.3	4.8	3.4	3.8	2.9	1.9	2.4	9.6	
	関東地方	(208)	32.2	30.3	25.5	19.7	20.7	15.4	15.9	18.8	18.3	12.5	20.2	13.0	13.5	9.1	11.5	8.2	7.2	5.8	4.3	3.8	3.8	4.3	2.4	1.4	10.1	
	その他の地方	(208)	37.5	34.1	28.4	31.3	20.7	26.4	20.7	20.2	19.7	21.2	11.1	17.8	13.9	19.2	13.9	11.5	12.0	12.5	6.3	7.7	7.2	6.7	7.7	0.5	4.3	

※「全体」の値で降順にソート

旅行中の情報収集 2

- ✓ 性年代×居住地別に注目すると、居住地を問わず女性20~30代は全体と比較して「Instagram」や「X」を特に利用している。
- ✓ 来訪の際の同行者に注目すると、18歳未満の子どもがいる家族旅行の方は全体と比較して様々なツールを利用する傾向にある。

Q2 普段、国内旅行の際にどのようなツールを利用して情報を収集しますか。旅前（旅行前の情報収集）、旅中（旅行中の情報収集）それぞれのシーンについて、あてはまるものを以下からお選びください。（いくつでも）

MA

n=30以上の場合

[比率の差]
全体+10%以内
全体+5%以内
全体-5%以内
全体-10%以内

		旅行ガイドブック	自治体・観光協会など	H P	宿泊予約サイト	フリーペーパー	旅行会社のパンフレット	Instagram	旅行会社のウェブサイト	観光情報サイト	動画サイト	その他のウェブサイト	X	個人のウェブサイト・ブログ	T V	公共交通機関の広告	友人・知人からの口コミ	家族・親族からの口コミ	L I N E	F a c e b o o k	新聞	その他のSNS	ラジオ	その他書籍	その他	情報収集をしなかった		
全体	(624)	33.0	30.8	24.8	24.5	20.7	17.9	17.8	17.0	16.8	15.2	14.9	14.7	13.1	13.0	11.1	9.9	9.1	7.5	5.1	5.0	5.0	4.6	4.0	1.4	8.0		
性年代×居住地別	男性20~39歳（北海道・東北地方）	(34)	26.5	20.6	14.7	29.4	8.8	8.8	14.7	14.7	23.5	14.7	29.4	29.4	14.7	5.9	8.8	5.9	8.8	2.9	5.9	5.9	-	-	2.9	8.8		
	男性40~59歳（北海道・東北地方）	(34)	35.3	26.5	23.5	26.5	29.4	17.6	14.7	11.8	20.6	14.7	26.5	20.6	14.7	14.7	11.8	8.8	8.8	11.8	11.8	5.9	8.8	2.9	2.9	5.9		
	男性60歳以上（北海道・東北地方）	(36)	41.7	55.6	30.6	27.8	25.0	13.9	2.8	19.4	13.9	11.1	5.6	-	16.7	11.1	8.3	5.6	2.8	-	2.8	2.8	-	2.8	-	5.6	8.3	
	女性20~39歳（北海道・東北地方）	(34)	17.6	17.6	26.5	17.6	8.8	8.8	44.1	8.8	5.9	8.8	14.7	20.6	2.9	5.9	2.9	2.9	2.9	2.9	2.9	-	2.9	2.9	2.9	-	5.9	
	女性40~59歳（北海道・東北地方）	(34)	20.6	20.6	11.8	14.7	26.5	5.9	17.6	5.9	2.9	5.9	11.8	8.8	2.9	8.8	5.9	14.7	11.8	5.9	2.9	-	2.9	-	2.9	-	14.7	
	女性60歳以上（北海道・東北地方）	(36)	33.3	25.0	16.7	19.4	25.0	16.7	8.3	11.1	16.7	8.3	8.3	2.8	5.6	5.6	8.3	16.7	16.7	-	5.6	-	5.6	2.8	2.8	2.8	13.9	
	男性20~39歳（関東地方）	(34)	23.5	32.4	29.4	23.5	14.7	8.8	17.6	23.5	17.6	17.6	17.6	23.5	20.6	17.6	17.6	8.8	11.8	8.8	8.8	14.7	8.8	14.7	8.8	-	11.8	
	男性40~59歳（関東地方）	(34)	35.3	29.4	20.6	32.4	11.8	17.6	2.9	20.6	20.6	11.8	20.6	8.8	17.6	8.8	14.7	11.8	5.9	8.8	5.9	2.9	5.9	-	2.9	2.9	14.7	
	男性60歳以上（関東地方）	(36)	36.1	47.2	27.8	8.3	30.6	16.7	2.8	22.2	19.4	8.3	19.4	8.3	13.9	5.6	5.6	8.3	5.6	5.6	2.8	2.8	-	2.8	-	2.8	13.9	
	女性20~39歳（関東地方）	(34)	32.4	20.6	26.5	23.5	14.7	14.7	44.1	26.5	26.5	11.8	20.6	23.5	14.7	14.7	11.8	8.8	11.8	5.9	5.9	2.9	-	8.8	2.9	2.9	-	
	女性40~59歳（関東地方）	(34)	26.5	23.5	23.5	23.5	26.5	11.8	20.6	8.8	17.6	8.8	32.4	11.8	8.8	5.9	11.8	-	-	2.9	2.9	-	8.8	-	-	-	5.9	
	女性60歳以上（関東地方）	(36)	38.9	27.8	25.0	8.3	25.0	22.2	8.3	11.1	8.3	16.7	11.1	2.8	5.6	2.8	8.3	11.1	8.3	2.8	-	-	-	-	-	-	-	13.9
	男性20~39歳（その他の地方）	(34)	26.5	14.7	23.5	38.2	32.4	20.6	17.6	11.8	23.5	26.5	14.7	17.6	14.7	26.5	29.4	17.6	8.8	14.7	11.8	14.7	8.8	17.6	23.5	-	-	
	男性40~59歳（その他の地方）	(34)	38.2	32.4	23.5	32.4	11.8	23.5	20.6	20.6	20.6	23.5	8.8	20.6	17.6	17.6	11.8	2.9	8.8	17.6	8.8	5.9	2.9	-	5.9	-	5.9	
	男性60歳以上（その他の地方）	(36)	41.7	55.6	27.8	30.6	11.1	30.6	13.9	13.9	22.2	16.7	8.3	5.6	5.6	11.1	2.8	2.8	8.3	5.6	2.8	8.3	8.3	2.8	-	2.8	2.8	
女性20~39歳（その他の地方）	(34)	29.4	20.6	29.4	26.5	17.6	29.4	55.9	23.5	20.6	26.5	17.6	41.2	23.5	29.4	11.8	29.4	29.4	17.6	11.8	5.9	17.6	11.8	11.8	-	2.9		
女性40~59歳（その他の地方）	(34)	44.1	44.1	38.2	38.2	23.5	26.5	17.6	35.3	20.6	23.5	14.7	17.6	20.6	14.7	17.6	8.8	5.9	14.7	2.9	5.9	2.9	5.9	5.9	-	2.9		
女性60歳以上（その他の地方）	(36)	44.4	36.1	27.8	22.2	27.8	27.8	-	16.7	11.1	11.1	2.8	5.6	2.8	16.7	11.1	8.3	11.1	5.6	-	5.6	2.8	2.8	-	-	11.1		
来訪の際の同行者	一人旅	(73)	20.5	27.4	15.1	13.7	19.2	8.2	13.7	15.1	13.7	12.3	21.9	16.4	13.7	9.6	4.1	5.5	8.2	5.5	5.5	1.4	4.1	1.4	4.1	15.1		
	18歳未満の子どもがいる家族旅行	(118)	35.6	30.5	34.7	33.1	21.2	20.3	28.0	21.2	17.8	19.5	19.5	22.9	13.6	16.9	16.9	14.4	12.7	11.9	10.2	6.8	7.6	8.5	6.8	-	1.7	
	18歳以上の子どもがいる家族旅行/配偶者・パートナーとの旅行	(285)	37.2	34.0	23.5	22.5	23.2	19.3	14.7	15.1	16.1	13.0	11.2	9.1	10.5	11.6	9.5	6.7	7.4	6.7	3.5	4.2	3.5	3.2	3.2	1.8	9.5	
	それ以外の家族旅行	(44)	22.7	25.0	22.7	29.5	11.4	13.6	11.4	22.7	13.6	13.6	15.9	11.4	20.5	18.2	9.1	9.1	11.4	2.3	2.3	2.3	4.5	4.5	4.5	2.3	9.1	
	友人・知人との旅行	(87)	32.2	26.4	25.3	23.0	18.4	23.0	20.7	16.1	18.4	18.4	18.4	18.4	12.6	10.3	11.5	19.5	11.5	6.9	5.7	5.7	9.2	5.7	4.6	-	5.7	
その他	(17)	29.4	29.4	23.5	41.2	17.6	5.9	17.6	17.6	29.4	17.6	35.3	11.8	23.5	5.9	5.9	11.8	11.8	5.9	-	5.9	5.9	-	5.9	-	5.9		
NPS	推奨者	(198)	38.4	37.9	34.8	35.4	21.2	24.7	26.8	24.2	23.2	13.6	20.7	17.7	17.2	13.6	13.1	10.6	16.7	6.6	7.1	6.1	5.1	5.6	1.0	3.5		
	中立者	(316)	33.9	28.5	21.2	19.6	22.5	17.1	13.3	13.9	14.6	12.3	14.9	11.4	11.7	10.8	10.8	9.2	8.9	3.5	4.4	4.1	4.1	4.4	2.8	0.9	8.5	
	批判者	(110)	20.9	24.5	17.3	19.1	14.5	8.2	14.5	12.7	11.8	9.1	17.3	13.6	9.1	11.8	7.3	6.4	7.3	2.7	4.5	3.6	5.5	4.5	4.5	3.6	14.5	

※「全体」の値で降順にソート 21

旅行中の情報発信 1

- ✓ 全体では「情報発信をしなかった」が突出して高く、44%に上る。続いて「宿泊予約サイトの口コミ」と「Instagram」が高く、22%に上る。
- ✓ 年代別に注目すると、20~30代は全体と比較して様々なツールを利用する傾向にあり、特に「Instagram」が最も高く、33%に上る。
- ✓ また20~30代は「情報発信をしなかった」が3割を下回り、情報を発信することに強い関心を持っていることが窺える。

Q3 普段、国内旅行の際にどのようなツールを利用して情報を発信しますか。旅中（旅行中の情報発信）、旅後（旅行後の情報発信）それぞれのシーンについて、あてはまるものを以下からお選びください。（いくつでも）

MA



n=30以上の場合
 [比率の差]
 全体+10%ポイント
 全体+5%ポイント
 全体-5%ポイント
 全体-10%ポイント

		全体	(624)	21.8	21.6	16.3	15.7	14.1	12.7	12.5	12.5	10.6	10.1	6.7	5.3	3.5	0.2	43.8
性別	男性	(312)	23.1	18.9	18.9	17.0	17.3	14.1	15.7	13.8	11.2	12.8	8.7	5.4	4.5	0.3	42.6	
	女性	(312)	20.5	24.4	13.8	14.4	10.9	11.2	9.3	11.2	9.9	7.4	4.8	5.1	2.6	-	44.9	
年代別	20~39歳	(204)	29.9	32.8	21.6	23.0	17.6	19.6	15.2	17.2	15.2	15.2	6.9	10.3	6.4	0.5	29.9	
	40~59歳	(204)	17.2	19.6	14.2	15.7	12.7	10.3	14.7	13.2	8.3	9.3	6.4	3.4	3.4	-	47.5	
	60歳以上	(216)	18.5	13.0	13.4	8.8	12.0	8.3	7.9	7.4	8.3	6.0	6.9	2.3	0.9	-	53.2	
居住地別	北海道・東北地方	(208)	18.3	18.8	13.0	13.0	10.1	9.6	5.3	9.6	5.8	6.3	6.7	2.9	1.4	0.5	50.5	
	関東地方	(208)	18.3	20.2	14.9	13.9	10.1	12.0	16.3	10.1	11.5	9.1	5.3	5.3	2.4	-	49.5	
	その他の地方	(208)	28.8	26.0	21.2	20.2	22.1	16.3	15.9	17.8	14.4	14.9	8.2	7.7	6.7	-	31.3	

※「全体」の値で降順にソート

旅行中の情報発信 2

- ✓ 性年代×居住地別に注目すると、居住地を問わず女性20~30代は全体と比較して「Instagram」を特に利用している。
- ✓ また来訪の際の同行者に注目すると、18歳未満の子どもがいる家族旅行の方は全体と比較して様々なツールを利用する傾向にあり、「Instagram」や「LINE」を特に利用している。

Q3 普段、国内旅行の際にどのようなツールを利用して情報を発信しますか。旅中（旅行中の情報発信）、旅後（旅行後の情報発信）それぞれのシーンについて、あてはまるものを以下からお選びください。（いくつでも）

MA

n=30以上の場合

[比率の差]
全体+10%以上
全体+5%以上
全体-5%以上
全体-10%以上

	の宿泊予約サイト	Instagram	旅行会社のウェブサイト	X	ミッドホルプ・コ	動画サイト	観光情報サイト	LINE	会館のHP	自治体の観光協	個人のブログ	Facebook	その他の口コミ	その他のSNS	その他	情報発信をしない	
全体	(624)	21.8	21.6	16.3	15.7	14.1	12.7	12.5	10.6	10.1	6.7	5.3	3.5	0.2	43.8		
性年代×居住地別	男性20~39歳（北海道・東北地方）	(34)	32.4	23.5	20.6	17.6	14.7	5.9	17.6	2.9	8.8	5.9	-	-	2.9	35.3	
	男性40~59歳（北海道・東北地方）	(34)	20.6	11.8	20.6	14.7	11.8	14.7	11.8	8.8	11.8	11.8	8.8	2.9	-	52.9	
	男性60歳以上（北海道・東北地方）	(36)	8.3	11.1	8.3	8.3	13.9	8.3	8.3	2.8	8.3	8.3	11.1	-	2.8	-	55.6
	女性20~39歳（北海道・東北地方）	(34)	11.8	44.1	5.9	26.5	-	14.7	-	8.8	2.9	2.9	2.9	2.9	-	-	41.2
	女性40~59歳（北海道・東北地方）	(34)	11.8	17.6	5.9	5.9	8.8	-	2.9	2.9	2.9	2.9	2.9	-	2.9	-	64.7
	女性60歳以上（北海道・東北地方）	(36)	25.0	5.6	16.7	5.6	11.1	5.6	2.8	5.6	8.3	2.8	5.6	5.6	-	-	52.8
	男性20~39歳（関東地方）	(34)	32.4	23.5	20.6	35.3	14.7	23.5	26.5	17.6	23.5	17.6	8.8	17.6	8.8	-	38.2
	男性40~59歳（関東地方）	(34)	17.6	14.7	11.8	11.8	8.8	14.7	29.4	17.6	11.8	5.9	5.9	2.9	2.9	-	44.1
	男性60歳以上（関東地方）	(36)	16.7	8.3	16.7	8.3	13.9	8.3	8.3	5.6	8.3	5.6	-	-	-	-	63.9
	女性20~39歳（関東地方）	(34)	23.5	41.2	20.6	11.8	11.8	11.8	14.7	8.8	14.7	8.8	2.9	11.8	-	-	29.4
	女性40~59歳（関東地方）	(34)	5.9	23.5	11.8	14.7	5.9	5.9	11.8	5.9	11.8	5.9	2.9	-	2.9	-	55.9
	女性60歳以上（関東地方）	(36)	13.9	11.1	8.3	2.8	5.6	8.3	8.3	5.6	-	8.3	5.6	-	-	-	63.9
	男性20~39歳（その他の地方）	(34)	38.2	32.4	32.4	17.6	41.2	20.6	23.5	23.5	20.6	26.5	8.8	11.8	14.7	-	17.6
男性40~59歳（その他の地方）	(34)	11.8	26.5	23.5	29.4	26.5	11.8	17.6	14.7	2.9	23.5	11.8	5.9	5.9	-	29.4	
男性60歳以上（その他の地方）	(36)	30.6	19.4	16.7	11.1	11.1	11.1	11.1	5.6	13.9	5.6	8.3	2.8	2.8	-	44.4	
女性20~39歳（その他の地方）	(34)	41.2	32.4	29.4	29.4	23.5	32.4	20.6	26.5	26.5	26.5	11.8	17.6	14.7	-	17.6	
女性40~59歳（その他の地方）	(34)	35.3	23.5	11.8	17.6	14.7	14.7	14.7	17.6	11.8	5.9	2.9	2.9	2.9	-	38.2	
女性60歳以上（その他の地方）	(36)	16.7	22.2	13.9	16.7	16.7	8.3	8.3	19.4	11.1	2.8	5.6	5.6	-	-	38.9	
来訪の際の同行者	一人旅	(73)	12.3	19.2	8.2	16.4	9.6	5.5	9.6	2.7	8.2	8.2	4.1	1.4	1.4	54.8	
	18歳未満の子どもがいる家族旅行	(118)	27.1	33.9	20.3	22.0	19.5	17.8	18.6	12.7	16.1	11.0	8.5	6.8	-	29.7	
	18歳以上の子どもがいる家族旅行/配偶者・パートナーとの旅行	(285)	22.5	20.0	16.1	13.0	11.6	12.3	10.5	9.1	11.2	8.4	6.3	3.9	2.5	-	46.3
	それ以外の家族旅行	(44)	29.5	15.9	22.7	11.4	22.7	13.6	13.6	11.4	18.2	11.4	4.5	6.8	2.3	-	31.8
	友人・知人との旅行	(87)	20.7	16.1	18.4	18.4	16.1	14.9	12.6	9.2	9.2	8.0	3.4	5.7	4.6	-	48.3
その他	(17)	-	17.6	-	11.8	5.9	-	11.8	17.6	5.9	11.8	-	5.9	5.9	-	58.8	
NPS	推奨者	(198)	34.3	33.3	26.8	28.3	20.2	19.7	19.7	21.2	16.2	10.6	8.1	6.6	-	24.2	
	中立者	(316)	17.7	16.1	12.0	11.1	11.1	10.1	8.9	9.2	7.6	5.1	3.8	2.2	-	53.5	
	批判者	(110)	10.9	16.4	10.0	6.4	11.8	7.3	10.0	6.4	9.1	4.5	4.5	1.8	0.9	50.9	

※「全体」の値で降順にソート

旅行後の情報発信 1

- ✓ 全体では「情報発信をしなかった」が突出して高く、4割以上に上る。続いて「Instagram」と「宿泊予約サイトの口コミ」が高く、2割以上に上る。
- ✓ 年代別に注目すると、20~30代は全体と比較して「Instagram」や「X」、「LINE」を特に利用している。
- ✓ 20~30代はInstagramをはじめとするSNSで主に情報を発信するが、それ以外の項目は平均的。

Q3 普段、国内旅行の際にどのようなツールを利用して情報を発信しますか。旅中（旅行中の情報発信）、旅後（旅行後の情報発信）それぞれのシーンについて、あてはまるものを以下からお選びください。（いくつでも）

MA



n=30以上の場合
 [比率の差]
 全体+10%以上
 全体+5%以上
 全体-5%以上
 全体-10%以上

		全体	(624)	22.0	20.8	16.8	14.6	12.7	12.5	10.9	10.6	9.9	9.3	9.0	5.6	3.2	0.3	44.4
性別	男性	(312)	21.5	21.2	19.2	15.7	14.1	14.1	11.9	13.1	13.1	11.5	10.3	7.1	3.5	0.3	42.0	
	女性	(312)	22.4	20.5	14.4	13.5	11.2	10.9	9.9	8.0	6.7	7.1	7.7	4.2	2.9	0.3	46.8	
年代別	20~39歳	(204)	33.8	23.5	24.5	21.1	17.2	16.7	15.7	15.2	9.8	12.3	13.2	9.8	4.9	0.5	28.4	
	40~59歳	(204)	17.6	21.1	15.7	15.2	12.7	11.8	8.3	10.3	9.8	10.8	8.3	5.9	3.4	-	46.1	
	60歳以上	(216)	14.8	18.1	10.6	7.9	8.3	9.3	8.8	6.5	10.2	5.1	5.6	1.4	1.4	0.5	57.9	
居住地別	北海道・東北地方	(208)	19.2	16.3	11.5	12.0	11.1	7.2	9.1	3.4	5.8	4.8	4.8	5.8	1.4	1.0	51.4	
	関東地方	(208)	18.3	15.9	14.9	12.5	12.0	13.0	8.7	11.1	7.7	9.6	10.1	4.8	2.9	-	47.6	
	その他の地方	(208)	28.4	30.3	24.0	19.2	14.9	17.3	14.9	17.3	16.3	13.5	12.0	6.3	5.3	-	34.1	

※「全体」の値で降順にソート

旅行後の情報発信 2

- ✓ 性年代×居住地別に注目すると、居住地を問わず女性20~30代は全体と比較して「Instagram」を特に利用している。
- ✓ また来訪の際の同行者に注目すると、18歳未満の子どもがいる家族旅行の方は全体と比較して様々なツールを利用する傾向にあり、「Instagram」を特に利用している。

Q3 普段、国内旅行の際にどのようなツールを利用して情報を発信しますか。旅中（旅行中の情報発信）、旅後（旅行後の情報発信）それぞれのシーンについて、あてはまるものを以下からお選びください。（いくつでも）

MA

n=30以上の場合			a m s t a g r	の宿泊予約サイト	X	L I N E	ミブ旅行会社との口コミ	ミドホのテールP・旅の館	動画サイト	の観光情報サイト	k F a c e b o o	イ個人のブログ	口会自治体の観光協会のHP	サその他ののウコエ	その他のSNS	その他	か情報発信をしな
全体		(624)	22.0	20.8	16.8	14.6	12.7	12.5	10.9	10.6	9.9	9.3	9.0	5.6	3.2	0.3	44.4
性年代×居住地別	男性20~39歳（北海道・東北地方）	(34)	23.5	26.5	14.7	20.6	17.6	11.8	14.7	5.9	5.9	2.9	5.9	2.9	-	2.9	32.4
	男性40~59歳（北海道・東北地方）	(34)	11.8	11.8	14.7	17.6	20.6	8.8	8.8	8.8	8.8	11.8	8.8	11.8	2.9	-	52.9
	男性60歳以上（北海道・東北地方）	(36)	13.9	11.1	11.1	5.6	8.3	5.6	8.3	2.8	11.1	5.6	2.8	2.8	2.8	-	63.9
	女性20~39歳（北海道・東北地方）	(34)	41.2	11.8	14.7	14.7	5.9	-	5.9	-	2.9	-	5.9	8.8	-	-	38.2
	女性40~59歳（北海道・東北地方）	(34)	17.6	20.6	5.9	5.9	2.9	5.9	5.9	-	2.9	5.9	-	5.9	2.9	-	61.8
	女性60歳以上（北海道・東北地方）	(36)	8.3	16.7	8.3	8.3	11.1	11.1	11.1	2.8	2.8	2.8	5.6	2.8	-	2.8	58.3
	男性20~39歳（関東地方）	(34)	29.4	17.6	26.5	11.8	23.5	26.5	23.5	23.5	11.8	11.8	17.6	17.6	5.9	-	35.3
	男性40~59歳（関東地方）	(34)	11.8	17.6	11.8	20.6	5.9	14.7	8.8	14.7	8.8	14.7	14.7	5.9	5.9	-	38.2
	男性60歳以上（関東地方）	(36)	11.1	16.7	16.7	5.6	8.3	11.1	5.6	8.3	11.1	8.3	8.3	-	-	-	63.9
	女性20~39歳（関東地方）	(34)	38.2	17.6	17.6	23.5	20.6	11.8	8.8	11.8	2.9	8.8	11.8	5.9	2.9	-	29.4
	女性40~59歳（関東地方）	(34)	14.7	11.8	11.8	5.9	8.8	8.8	2.9	5.9	2.9	8.8	5.9	-	2.9	-	55.9
	女性60歳以上（関東地方）	(36)	5.6	13.9	5.6	8.3	5.6	5.6	2.8	2.8	8.3	5.6	2.8	-	-	-	61.1
	男性20~39歳（その他の地方）	(34)	38.2	32.4	32.4	29.4	17.6	23.5	17.6	29.4	23.5	26.5	11.8	11.8	8.8	-	17.6
	男性40~59歳（その他の地方）	(34)	26.5	35.3	35.3	23.5	20.6	17.6	11.8	14.7	23.5	17.6	14.7	8.8	2.9	-	23.5
男性60歳以上（その他の地方）	(36)	27.8	22.2	11.1	8.3	5.6	8.3	8.3	11.1	13.9	5.6	8.3	2.8	2.8	-	47.2	
女性20~39歳（その他の地方）	(34)	32.4	35.3	41.2	26.5	17.6	26.5	23.5	20.6	11.8	23.5	26.5	11.8	11.8	-	17.6	
女性40~59歳（その他の地方）	(34)	23.5	29.4	14.7	17.6	17.6	14.7	11.8	17.6	11.8	5.9	5.9	2.9	2.9	-	44.1	
女性60歳以上（その他の地方）	(36)	22.2	27.8	11.1	11.1	11.1	13.9	16.7	11.1	13.9	2.8	5.6	-	2.8	-	52.8	
来訪の際の同行者	一人旅	(73)	21.9	15.1	16.4	11.0	5.5	8.2	6.8	8.2	11.0	9.6	6.8	4.1	-	1.4	52.1
	18歳未満の子どもがいる家族旅行	(118)	35.6	25.4	25.4	22.9	20.3	19.5	14.4	15.3	19.5	14.4	11.0	8.5	2.5	-	28.8
	18歳以上の子どもがいる家族旅行/配偶者・パ・トとの旅行	(285)	16.8	20.4	12.3	10.9	9.8	10.5	10.5	8.8	6.0	6.7	8.1	4.6	3.5	-	49.1
	それ以外の家族旅行	(44)	13.6	29.5	13.6	15.9	18.2	15.9	6.8	18.2	9.1	13.6	15.9	9.1	4.5	-	34.1
	友人・知人との旅行	(87)	25.3	17.2	23.0	16.1	14.9	11.5	14.9	9.2	11.5	9.2	8.0	4.6	4.6	1.1	48.3
その他	(17)	17.6	17.6	11.8	23.5	11.8	11.8	-	5.9	-	5.9	5.9	5.9	5.9	-	47.1	
NPS	推奨者	(198)	34.8	33.3	27.8	24.7	19.7	21.7	17.2	20.2	16.7	14.1	14.6	10.6	5.6	-	24.7
	中立者	(316)	15.8	16.8	11.4	10.4	9.8	9.5	8.5	6.3	7.3	7.9	7.0	2.5	1.9	0.3	53.8
	批判者	(110)	16.4	10.0	12.7	8.2	8.2	4.5	6.4	5.5	5.5	4.5	4.5	5.5	2.7	0.9	52.7

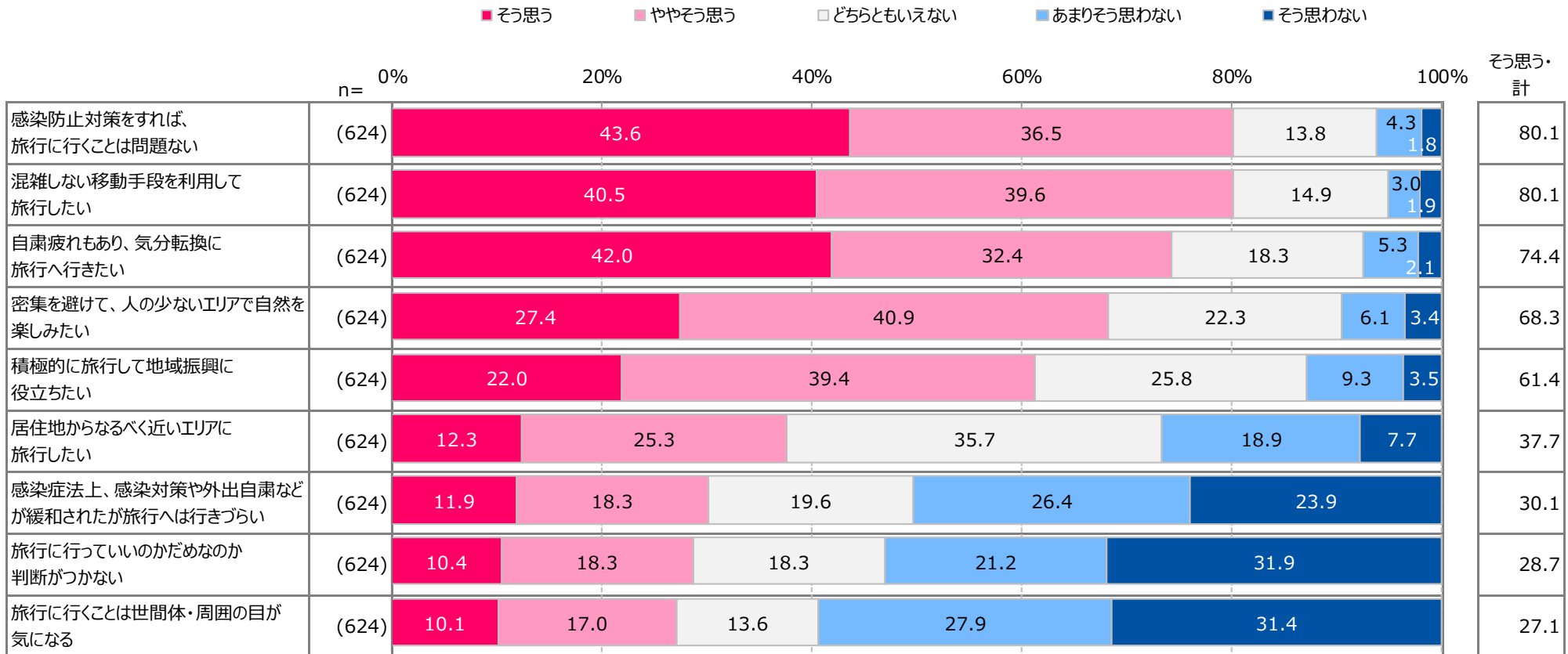
※「全体」の値で降順にソート

コロナウイルスの影響

- ✓ 「感染防止対策をすれば、旅行に行くことは問題ない」や「自粛疲れもあり、気分転換に旅行へ行きたい」といった旅行に積極的な意見が多い。
- ✓ しかし一方で、「混雑しない移動手段を利用して旅行したい」や「密集を避けて、人の少ないエリアで自然を楽しみたい」といった意見も多く、令和5年5月8日に5類感染症に移行後も、感染症対策を考慮したうえで、旅行先等の検討をしている。

Q4 新型コロナウイルスの流行によって、あなたの旅行に対するお考えはどの様に変化しましたか。それぞれの項目について、最もあてはまるものを以下からお選びください。（ひとつだけ）

SA



※「全体 そう思う・計」の値で降順にソート

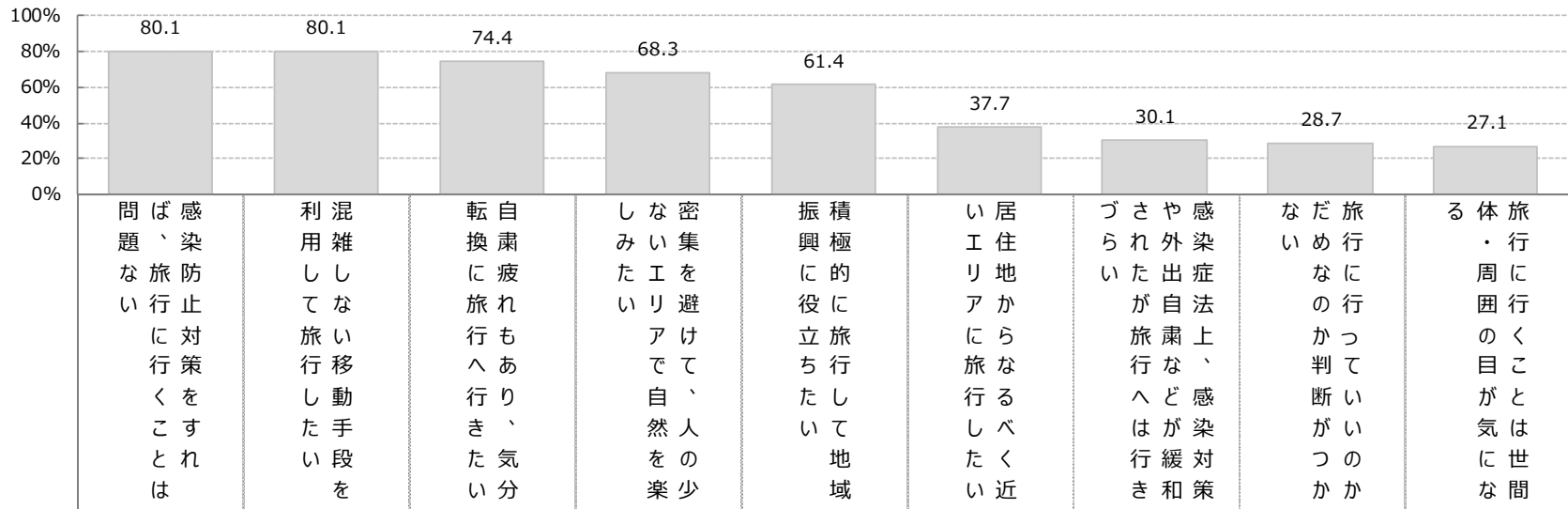
※そう思う・計：「そう思う」+「ややそう思う」

コロナウイルスの影響 TOP2 (そう思う+ややそう思う) 1

✓ 年代別で見ると、20~30代では全体と比較して「感染症法上、感染対策や外出自粛などが緩和されたが旅行へは行きづらい」や「旅行に行くことは世間体・周囲の目が気になる」といった旅行に消極的な意見が多い。一方、60代以上では全体と比較して「感染防止対策をすれば、旅行に行くことは問題ない」や「混雑しない移動手段を利用して旅行したい」という意見が多い。

Q4 新型コロナウイルスの流行によって、あなたの旅行に対するお考えはどの様に変化しましたか。それぞれの項目について、最もあてはまるものを以下からお選びください。(ひとつだけ)

SA



n=30以上の場合
[比率の差]
■ 全体+10ポイント
■ 全体+5ポイント
■ 全体-5ポイント
■ 全体-10ポイント

		全体	80.1	80.1	74.4	68.3	61.4	37.7	30.1	28.7	27.1
性別	男性	(312)	82.1	77.2	69.9	69.6	61.9	38.1	30.8	33.7	29.5
	女性	(312)	78.2	83.0	78.8	67.0	60.9	37.2	29.5	23.7	24.7
年代別	20~39歳	(204)	73.5	74.0	69.6	65.2	59.3	43.1	40.7	35.8	39.7
	40~59歳	(204)	80.4	80.4	74.5	66.7	58.3	41.7	29.9	30.4	26.0
	60歳以上	(216)	86.1	85.6	78.7	72.7	66.2	28.7	20.4	20.4	16.2
居住地別	北海道・東北地方	(208)	75.0	77.9	73.6	60.1	52.4	46.6	32.2	27.9	26.9
	関東地方	(208)	85.6	82.2	75.5	71.2	63.0	31.3	21.6	25.0	21.6
	その他の地方	(208)	79.8	80.3	74.0	73.6	68.8	35.1	36.5	33.2	32.7

※「全体」の値で降順にソート

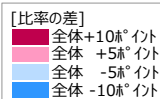
コロナウイルスの影響 TOP2 (そう思う+ややそう思う) 2

✓ 性年代×居住地別に注目すると、居住地を問わず男性20~30代では全体と比較して「旅行に行っていないのかだめなのか判断がつかない」や「旅行に行くことは世間体・周囲の目が気になる」といった旅行に消極的な意見が多い。

Q4 新型コロナウイルスの流行によって、あなたの旅行に対するお考えはどの様に変化しましたか。それぞれの項目について、最もあてはまるものを以下からお選びください。(ひとつだけ)

SA

n=30以上の場合



			な い く れ こ と は 旅 行 問 題 に を	手 混 雑 し し た 利 な い 用 い し 移 て 動	旅 り 自 行 、 肅 へ 気 疲 行 分 れ き た 換 あ い に	み ア 人 密 た で の 集 い 自 然 な を い け て 、 し り	立 て 積 ち 地 極 た 域 的 い 振 に 興 旅 に 行 役 し	に べ 居 旅 く 住 行 近 地 か た 工 ら い り な ア ル	行 れ 肅 染 感 き た な 対 策 症 づ が ど 法 ら 旅 が や 法 い 行 緩 外 上 へ 和 出 、 は さ 自 感	い か い 旅 行 に 行 か な い の か 判 断 が た だ ち つ め っ か な い	の は 旅 目 世 行 に 間 に 気 体 行 く 周 こ る 困 と
全体		(624)	80.1	80.1	74.4	68.3	61.4	37.7	30.1	28.7	27.1
性年代×居住地別	男性20~39歳 (北海道・東北地方)	(34)	79.4	70.6	73.5	52.9	64.7	64.7	52.9	47.1	55.9
	男性40~59歳 (北海道・東北地方)	(34)	85.3	70.6	67.6	55.9	50.0	41.2	20.6	29.4	17.6
	男性60歳以上 (北海道・東北地方)	(36)	80.6	77.8	69.4	69.4	58.3	41.7	16.7	22.2	13.9
	女性20~39歳 (北海道・東北地方)	(34)	61.8	82.4	76.5	55.9	29.4	35.3	29.4	17.6	20.6
	女性40~59歳 (北海道・東北地方)	(34)	73.5	82.4	79.4	58.8	52.9	50.0	32.4	23.5	29.4
	女性60歳以上 (北海道・東北地方)	(36)	69.4	83.3	75.0	66.7	58.3	47.2	41.7	27.8	25.0
	男性20~39歳 (関東地方)	(34)	76.5	67.6	67.6	67.6	64.7	32.4	35.3	38.2	41.2
	男性40~59歳 (関東地方)	(34)	73.5	76.5	61.8	76.5	55.9	44.1	23.5	29.4	17.6
	男性60歳以上 (関東地方)	(36)	100.0	88.9	75.0	72.2	66.7	22.2	13.9	22.2	11.1
	女性20~39歳 (関東地方)	(34)	79.4	73.5	79.4	67.6	64.7	38.2	23.5	26.5	26.5
	女性40~59歳 (関東地方)	(34)	88.2	88.2	82.4	67.6	67.6	29.4	20.6	23.5	14.7
	女性60歳以上 (関東地方)	(36)	94.4	97.2	86.1	75.0	58.3	22.2	13.9	11.1	19.4
	男性20~39歳 (その他の地方)	(34)	76.5	73.5	58.8	82.4	58.8	38.2	55.9	61.8	55.9
	男性40~59歳 (その他の地方)	(34)	79.4	82.4	70.6	67.6	67.6	41.2	41.2	44.1	47.1
	男性60歳以上 (その他の地方)	(36)	86.1	86.1	83.3	80.6	69.4	19.4	19.4	11.1	8.3
	女性20~39歳 (その他の地方)	(34)	67.6	76.5	61.8	64.7	73.5	50.0	47.1	23.5	38.2
女性40~59歳 (その他の地方)	(34)	82.4	82.4	85.3	73.5	55.9	44.1	41.2	32.4	29.4	
女性60歳以上 (その他の地方)	(36)	86.1	80.6	83.3	72.2	86.1	19.4	16.7	27.8	19.4	
来訪の際の同行者	一人旅	(73)	79.5	79.5	63.0	61.6	57.5	28.8	20.5	23.3	19.2
	18歳未満の子どもがいる家族旅行	(118)	75.4	77.1	78.8	70.3	61.0	40.7	34.7	28.8	35.6
	18歳以上の子どもがいる家族旅行/配偶者・パートナーとの旅行	(285)	82.1	84.6	77.2	71.2	63.5	41.4	28.8	29.8	24.6
	それ以外の家族旅行	(44)	72.7	63.6	65.9	68.2	68.2	45.5	50.0	36.4	40.9
	友人・知人との旅行	(87)	82.8	78.2	72.4	60.9	56.3	28.7	27.6	25.3	25.3
その他	(17)	88.2	82.4	76.5	70.6	52.9	17.6	23.5	29.4	17.6	
NPS	推奨者	(198)	87.4	84.3	85.9	76.3	77.8	46.5	39.4	42.4	39.4
	中立者	(316)	80.1	80.4	71.8	69.3	57.6	34.5	25.9	23.7	22.5
	批判者	(110)	67.3	71.8	60.9	50.9	42.7	30.9	25.5	18.2	18.2

※「全体」の値で降順にソート

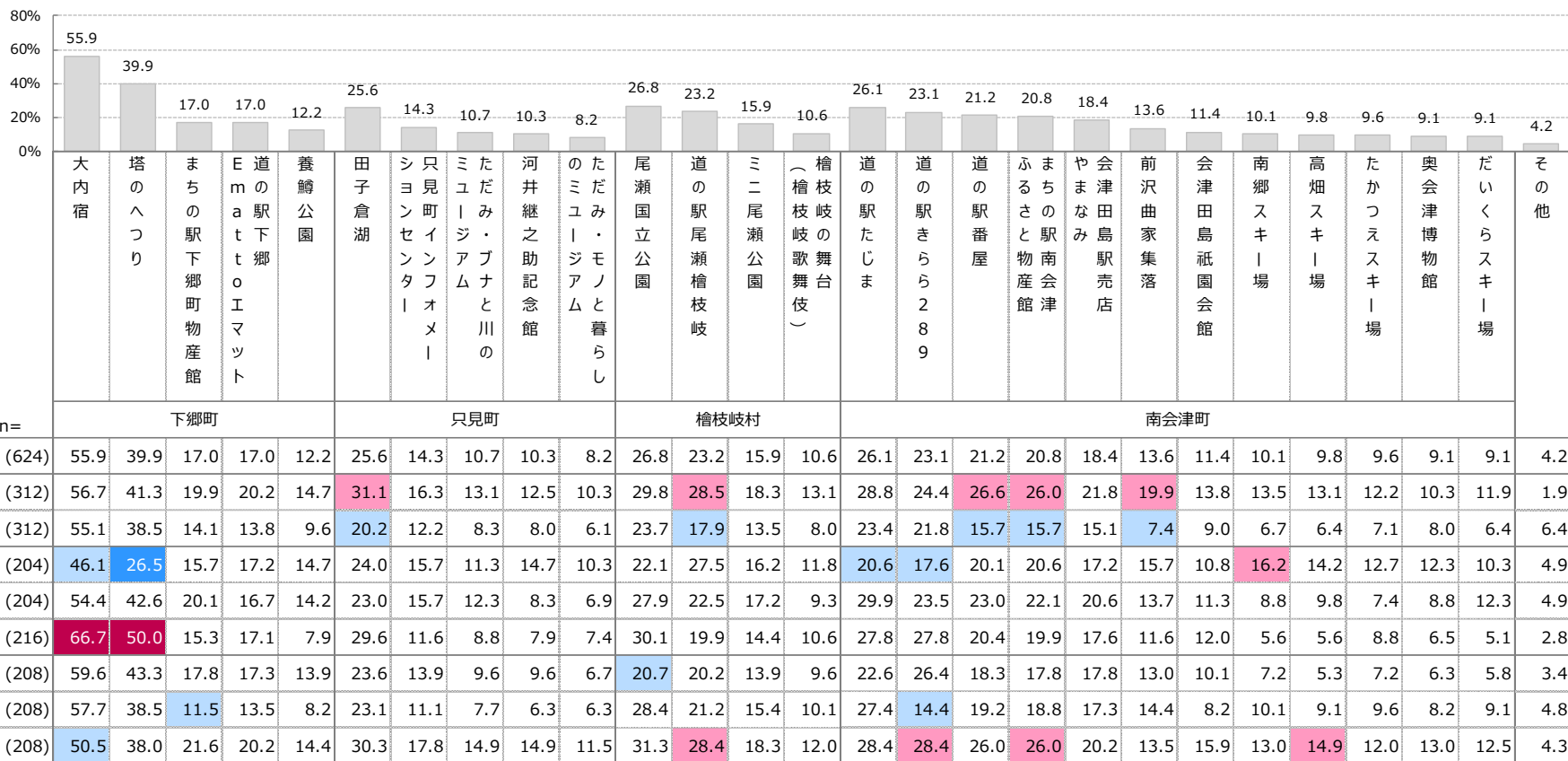
3.本調査 南会津エリアの来訪に関して

観光地 1

- ✓ 全体では下郷町の「大内宿」が最も高く、56%に上る。続いて同じく下郷町の「塔のへつり」が高く、40%に上る。
- ✓ 性別に注目すると、男性は女性と比較して様々な観光地に行く傾向にあり、特に「田子倉湖」が高くなっている。
- ✓ 年代別に注目すると、20~30代は全体と比較して「南郷スキー場」が高くなっている。「高畑スキー場、たかつえスキー場」も比較的高い。

Q5 あなたが直近で福島県南会津エリア（下郷町、檜枝岐村、只見町、南会津町）を訪れた際、行ったことがある観光地などを以下からお選びください。（いくつでも）

MA



※カテゴリ毎に「全体」の値で降順にソート

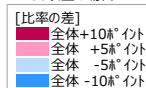
観光地 2

- ✓ 性年代×居住地別に注目すると、北海道・東北地方と関東地方に在住の女性20~30代は全体と比較して行ったことがある観光地が総じて少ない。
- ✓ 一方で、その他の地方に在住の女性20~30代は全体と比較して行ったことがある観光地が総じて多く、特に「河井継之助記念館」や「道の駅尾瀬檜枝岐」、「南郷スキー場」、「たかつえスキー場」、「奥会津博物館」に行ったことがあると分かる。

Q5 あなたが直近で福島県南会津エリア（下郷町、檜枝岐村、只見町、南会津町）を訪れた際、行ったことがある観光地などを以下からお選びください。（いくつでも）

MA

n=30以上の場合



	n=	観光地																									その他	
		大内宿	塔のへつり	まちの駅下郷町物産館	道の駅下郷	養鱒公園	田子倉湖	只見町インフォメーションセンター	只見町インフォメーションセンター	たみ・プナと川のミュージアム	河井継之助記念館	たみ・モノと暮らしのミュージアム	尾瀬国立公園	道の駅尾瀬檜枝岐	ミニ尾瀬公園	檜枝岐の舞台（檜枝岐歌舞伎）	道の駅たじま	道の駅さらら289	道の駅番屋	ふるさと物産館	まちの駅南会津	やまなみ	会津田島駅売店	前沢曲家集落	会津田島祇園会館	南郷スキー場		高畑スキー場
全体	(624)	55.9	39.9	17.0	17.0	12.2	25.6	14.3	10.7	10.3	8.2	26.8	23.2	15.9	10.6	26.1	23.1	21.2	20.8	18.4	13.6	11.4	10.1	9.8	9.6	9.1	9.1	4.2
男性20~39歳（北海道・東北地方）	(34)	41.2	35.3	17.6	14.7	20.6	20.6	17.6	11.8	14.7	8.8	17.6	23.5	14.7	5.9	17.6	14.7	17.6	23.5	20.6	17.6	2.9	11.8	5.9	17.6	8.8	8.8	5.9
男性40~59歳（北海道・東北地方）	(34)	61.8	41.2	29.4	29.4	20.6	20.6	14.7	14.7	14.7	8.8	26.5	35.3	26.5	20.6	35.3	35.3	32.4	26.5	29.4	20.6	17.6	11.8	8.8	8.8	11.8	11.8	2.9
男性60歳以上（北海道・東北地方）	(36)	58.3	55.6	25.0	19.4	11.1	41.7	13.9	13.9	11.1	8.3	25.0	30.6	13.9	13.9	33.3	38.9	22.2	25.0	22.2	16.7	16.7	5.6	2.8	8.3	8.3	5.6	-
女性20~39歳（北海道・東北地方）	(34)	58.8	26.5	5.9	8.8	8.8	11.8	5.9	2.9	2.9	2.9	11.8	11.8	8.8	5.9	8.8	11.8	11.8	2.9	5.9	5.9	5.9	5.9	11.8	2.9	2.9	5.9	8.8
女性40~59歳（北海道・東北地方）	(34)	61.8	44.1	11.8	14.7	8.8	14.7	14.7	5.9	5.9	2.9	14.7	8.8	5.9	-	17.6	14.7	11.8	5.9	2.9	2.9	2.9	2.9	-	2.9	-	-	2.9
女性60歳以上（北海道・東北地方）	(36)	75.0	55.6	16.7	16.7	13.9	30.6	16.7	8.3	8.3	8.3	27.8	11.1	13.9	11.1	22.2	41.7	13.9	22.2	25.0	13.9	13.9	5.6	2.8	2.8	5.6	2.8	-
男性20~39歳（関東地方）	(34)	61.8	29.4	17.6	20.6	11.8	35.3	26.5	8.8	14.7	14.7	29.4	41.2	20.6	14.7	20.6	17.6	29.4	29.4	20.6	29.4	14.7	17.6	14.7	11.8	8.8	8.8	-
男性40~59歳（関東地方）	(34)	61.8	38.2	17.6	20.6	14.7	23.5	11.8	17.6	8.8	5.9	32.4	32.4	20.6	8.8	32.4	14.7	32.4	17.6	29.4	20.6	8.8	11.8	17.6	14.7	8.8	20.6	-
男性60歳以上（関東地方）	(36)	63.9	47.2	8.3	16.7	8.3	30.6	5.6	5.6	5.6	5.6	38.9	19.4	13.9	11.1	36.1	13.9	25.0	19.4	13.9	16.7	13.9	11.1	8.3	13.9	5.6	8.3	-
女性20~39歳（関東地方）	(34)	32.4	17.6	14.7	14.7	5.9	14.7	8.8	2.9	8.8	2.9	14.7	17.6	11.8	11.8	14.7	11.8	8.8	11.8	11.8	8.8	5.9	14.7	5.9	-	8.8	5.9	11.8
女性40~59歳（関東地方）	(34)	52.9	47.1	5.9	2.9	8.8	20.6	8.8	8.8	-	2.9	32.4	8.8	14.7	2.9	41.2	2.9	5.9	23.5	11.8	2.9	5.9	2.9	-	2.9	14.7	5.9	11.8
女性60歳以上（関東地方）	(36)	72.2	50.0	5.6	5.6	-	13.9	5.6	2.8	-	5.6	22.2	8.3	11.1	11.1	19.4	25.0	13.9	11.1	16.7	8.3	-	2.8	8.3	13.9	2.8	5.6	5.6
男性20~39歳（その他の地方）	(34)	44.1	32.4	20.6	17.6	20.6	35.3	20.6	20.6	17.6	20.6	26.5	32.4	23.5	20.6	35.3	35.3	32.4	38.2	29.4	20.6	20.6	26.5	29.4	17.6	20.6	17.6	-
男性40~59歳（その他の地方）	(34)	55.9	50.0	29.4	14.7	17.6	38.2	26.5	14.7	11.8	14.7	32.4	23.5	20.6	11.8	23.5	29.4	26.5	29.4	23.5	23.5	17.6	17.6	23.5	8.8	5.9	17.6	-
男性60歳以上（その他の地方）	(36)	61.1	41.7	13.9	27.8	8.3	33.3	11.1	11.1	13.9	5.6	38.9	19.4	11.1	11.1	25.0	19.4	22.2	25.0	8.3	13.9	11.1	8.3	8.3	8.3	13.9	8.3	8.3
女性20~39歳（その他の地方）	(34)	38.2	17.6	17.6	26.5	20.6	26.5	14.7	20.6	29.4	11.8	32.4	38.2	17.6	11.8	26.5	14.7	20.6	17.6	14.7	11.8	14.7	20.6	17.6	26.5	23.5	14.7	2.9
女性40~59歳（その他の地方）	(34)	32.4	35.3	26.5	17.6	14.7	20.6	17.6	11.8	8.8	5.9	29.4	26.5	14.7	11.8	29.4	44.1	29.4	29.4	26.5	11.8	14.7	5.9	8.8	5.9	11.8	17.6	11.8
女性60歳以上（その他の地方）	(36)	69.4	50.0	22.2	16.7	5.6	27.8	16.7	11.1	8.3	11.1	27.8	30.6	22.2	5.6	30.6	27.8	25.0	16.7	19.4	-	16.7	-	2.8	5.6	2.8	-	2.8
一人旅	(73)	37.0	34.2	13.7	16.4	9.6	31.5	11.0	5.5	2.7	1.4	28.8	24.7	5.5	1.4	21.9	23.3	16.4	19.2	15.1	6.8	5.5	-	4.1	4.1	2.7	2.7	8.2
18歳未満の子どもがいる家族旅行	(118)	50.0	33.9	18.6	16.1	16.9	22.9	15.3	18.6	12.7	10.2	27.1	22.0	22.0	16.9	27.1	21.2	25.4	24.6	25.4	17.8	14.4	14.4	17.8	13.6	13.6	15.3	5.1
18歳以上の子どもがいる家族旅行/配偶者・パートナーとの旅行	(285)	65.6	46.0	17.5	18.2	11.6	25.6	13.7	10.9	10.2	8.1	26.7	22.8	13.7	9.1	28.4	23.9	21.8	18.9	18.2	13.0	11.6	9.5	6.7	10.9	8.4	7.4	2.1
それ以外の家族旅行	(44)	45.5	36.4	18.2	20.5	6.8	34.1	13.6	2.3	11.4	13.6	22.7	31.8	15.9	11.4	22.7	20.5	20.5	18.2	9.1	13.6	13.6	6.8	9.1	6.8	6.8	9.1	-
友人・知人との旅行	(87)	50.6	33.3	18.4	13.8	14.9	21.8	19.5	10.3	13.8	10.3	28.7	24.1	25.3	14.9	24.1	25.3	18.4	24.1	18.4	17.2	10.3	18.4	16.1	8.0	13.8	13.8	8.0
その他	(17)	70.6	47.1	-	11.8	-	17.6	5.9	-	5.9	-	17.6	5.9	5.9	5.9	17.6	17.6	17.6	23.5	11.8	5.9	11.8	-	-	-	-	-	5.9
NPS 推奨者	(198)	57.1	39.9	26.8	26.3	18.7	35.4	26.8	19.2	17.2	12.6	32.3	33.3	23.7	17.7	29.8	31.8	29.8	29.8	26.3	20.2	22.2	18.7	16.7	16.7	15.7	16.7	1.5
中立者	(316)	59.8	44.0	14.2	13.6	9.2	21.5	8.5	7.9	7.6	6.3	25.3	18.7	13.6	8.5	26.9	21.8	18.7	18.0	16.5	12.0	6.0	5.7	7.0	7.3	6.3	5.4	3.5
批判者	(110)	42.7	28.2	7.3	10.0	9.1	20.0	8.2	3.6	5.5	5.5	20.9	18.2	8.2	3.6	17.3	10.9	12.7	12.7	10.0	6.4	7.3	7.3	5.5	3.6	5.5	6.4	10.9

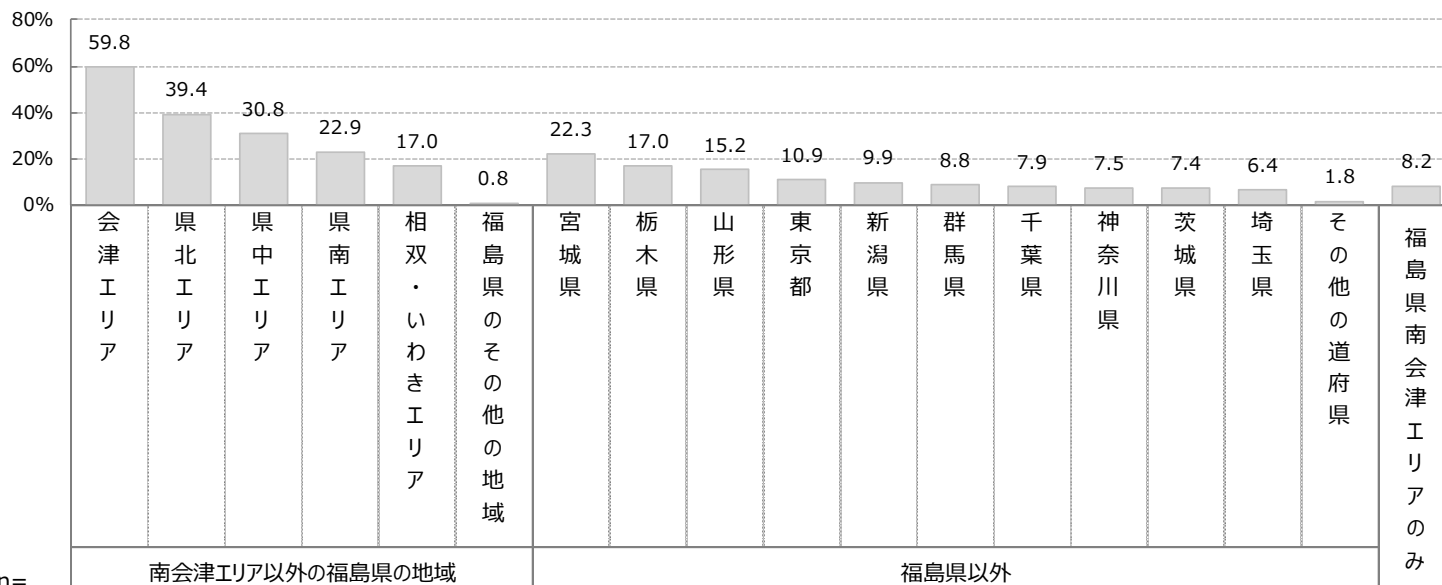
※「全体」の値で降順にソート

周遊エリア 1

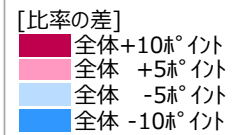
- ✓ 福島県南会津エリアのみに来訪する場合は少なく、全体では1割未満にとどまる。一方で、周遊エリアとしては「会津エリア」が最も高く、約6割に上る。
- ✓ 性別に注目すると、男性は女性と比較して「県南エリア」や「宮城県」、「山形県」も周遊エリアとして高くなっている。
- ✓ また居住地別に注目すると、その他の地方の方は全体と比較して「県北エリア」や「相双・いわきエリア」、「東京都」も周遊エリアとして高くなっている。

Q6 あなたが直近で福島県南会津エリア（下郷町、檜枝岐村、只見町、南会津町）を訪れた際、他にどの地域を訪れましたか。あてはまるものを以下からお選びください。（いくつでも）

MA



n=30以上の場合



		n=	南会津エリア以外の福島県の地域						福島県以外											
全体		(624)	59.8	39.4	30.8	22.9	17.0	0.8	22.3	17.0	15.2	10.9	9.9	8.8	7.9	7.5	7.4	6.4	1.8	8.2
性別	男性	(312)	58.7	44.2	34.0	28.5	20.5	0.6	27.6	18.6	20.8	12.2	11.2	9.6	8.3	8.0	8.7	6.4	1.3	7.7
	女性	(312)	60.9	34.6	27.6	17.3	13.5	1.0	17.0	15.4	9.6	9.6	8.7	8.0	7.4	7.1	6.1	6.4	2.2	8.7
年代別	20~39歳	(204)	51.5	48.5	42.6	23.5	19.1	-	18.6	12.7	12.7	13.2	6.4	6.9	7.4	7.4	6.4	6.9	1.0	9.3
	40~59歳	(204)	62.3	37.7	29.9	26.0	15.7	1.0	22.1	19.1	15.7	9.8	11.3	9.8	10.3	6.4	7.8	7.4	2.0	9.3
	60歳以上	(216)	65.3	32.4	20.4	19.4	16.2	1.4	25.9	19.0	17.1	9.7	12.0	9.7	6.0	8.8	7.9	5.1	2.3	6.0
居住地別	北海道・東北地方	(208)	60.1	34.6	30.3	17.3	16.3	-	24.5	13.0	17.3	6.3	8.2	1.9	3.8	5.3	5.3	1.9	1.0	9.1
	関東地方	(208)	58.7	32.7	27.4	23.6	12.5	2.4	15.9	21.6	11.5	8.2	6.7	11.1	7.2	8.7	7.7	7.7	1.9	9.1
	その他の地方	(208)	60.6	51.0	34.6	27.9	22.1	-	26.4	16.3	16.8	18.3	14.9	13.5	12.5	8.7	9.1	9.6	2.4	6.3

※カテゴリ毎に「全体」の値で降順にソート

周遊エリア 2

- ✓ 性年代×居住地別に注目すると、居住地問わず女性20~30代は全体と比較して「県中エリア」も周遊エリアとして高くなっている。
- ✓ 一方で、居住地問わず男性20~30代は全体と比較して「県北エリア」や「県南エリア」も周遊エリアとして高くなっている。
- ✓ またNPSに注目すると、18歳未満の子どもがいる家族旅行の方は全体と比較して「県北エリア」や「県中エリア」も周遊エリアとして高くなっている。

Q6 あなたが直近で福島県南会津エリア（下郷町、檜枝岐村、只見町、南会津町）を訪れた際、他にどの地域を訪れましたか。あてはまるものを以下からお選びください。（いくつでも）

MA

		会津エリア	県北エリア	県中エリア	県南エリア	相双・いわきエリア	福島県のその他の地域	宮城県	栃木県	山形県	東京都	新潟県	群馬県	千葉県	神奈川県	茨城県	埼玉県	その他の道府県	福島県南会津エリアのみ	
		南会津エリア以外の福島県の地域						福島県以外												
全体		(624)	59.8	39.4	30.8	22.9	17.0	0.8	22.3	17.0	15.2	10.9	9.9	8.8	7.9	7.5	7.4	6.4	1.8	8.2
性年代×居住地別	男性20~39歳（北海道・東北地方）	(34)	44.1	61.8	47.1	29.4	23.5	-	26.5	8.8	23.5	2.9	-	-	-	-	-	-	-	14.7
	男性40~59歳（北海道・東北地方）	(34)	64.7	41.2	29.4	20.6	23.5	-	35.3	14.7	26.5	11.8	17.6	2.9	14.7	5.9	11.8	5.9	-	14.7
	男性60歳以上（北海道・東北地方）	(36)	72.2	30.6	22.2	16.7	13.9	-	33.3	19.4	27.8	13.9	13.9	8.3	2.8	11.1	8.3	-	-	2.8
	女性20~39歳（北海道・東北地方）	(34)	52.9	26.5	38.2	-	17.6	-	11.8	8.8	5.9	5.9	2.9	-	2.9	2.9	2.9	2.9	-	5.9
	女性40~59歳（北海道・東北地方）	(34)	61.8	17.6	14.7	17.6	5.9	-	14.7	8.8	8.8	-	8.8	-	-	2.9	-	-	2.9	11.8
	女性60歳以上（北海道・東北地方）	(36)	63.9	30.6	30.6	19.4	13.9	-	25.0	16.7	11.1	2.8	5.6	-	2.8	8.3	8.3	2.8	2.8	5.6
	男性20~39歳（関東地方）	(34)	47.1	47.1	35.3	47.1	11.8	-	26.5	17.6	8.8	20.6	8.8	8.8	8.8	11.8	8.8	11.8	2.9	14.7
	男性40~59歳（関東地方）	(34)	61.8	35.3	35.3	23.5	17.6	2.9	17.6	29.4	17.6	5.9	2.9	11.8	8.8	11.8	8.8	8.8	2.9	5.9
	男性60歳以上（関東地方）	(36)	69.4	25.0	19.4	19.4	22.2	2.8	19.4	19.4	13.9	5.6	11.1	11.1	8.3	8.3	8.3	5.6	5.6	5.6
	女性20~39歳（関東地方）	(34)	55.9	38.2	52.9	11.8	11.8	-	8.8	20.6	14.7	5.9	8.8	11.8	2.9	11.8	8.8	5.9	-	2.9
	女性40~59歳（関東地方）	(34)	55.9	29.4	23.5	23.5	5.9	2.9	8.8	17.6	5.9	5.9	-	11.8	8.8	2.9	8.8	8.8	-	11.8
	女性60歳以上（関東地方）	(36)	61.1	22.2	-	16.7	5.6	5.6	13.9	25.0	8.3	5.6	8.3	11.1	5.6	5.6	2.8	5.6	-	13.9
	男性20~39歳（その他の地方）	(34)	44.1	58.8	41.2	29.4	26.5	-	14.7	11.8	11.8	14.7	2.9	8.8	11.8	5.9	8.8	8.8	-	8.8
	男性40~59歳（その他の地方）	(34)	64.7	58.8	47.1	47.1	29.4	-	32.4	26.5	26.5	20.6	26.5	17.6	11.8	5.9	11.8	11.8	-	-
	男性60歳以上（その他の地方）	(36)	58.3	41.7	30.6	25.0	16.7	-	41.7	19.4	30.6	13.9	16.7	16.7	8.3	11.1	11.1	5.6	-	2.8
女性20~39歳（その他の地方）	(34)	64.7	58.8	41.2	23.5	23.5	-	23.5	8.8	11.8	29.4	14.7	11.8	17.6	11.8	8.8	11.8	2.9	8.8	
女性40~59歳（その他の地方）	(34)	64.7	44.1	29.4	23.5	11.8	-	23.5	17.6	8.8	14.7	11.8	14.7	17.6	8.8	5.9	8.8	5.9	11.8	
女性60歳以上（その他の地方）	(36)	66.7	44.4	19.4	19.4	25.0	-	22.2	13.9	11.1	16.7	16.7	11.1	8.3	8.3	8.3	11.1	5.6	5.6	
来訪の際の同行者	一人旅	(73)	53.4	27.4	30.1	27.4	13.7	1.4	20.5	19.2	12.3	8.2	11.0	9.6	4.1	5.5	1.4	2.7	1.4	9.6
	18歳未満の子どもがいる家族旅行	(118)	55.1	51.7	44.1	22.9	18.6	-	17.8	16.1	12.7	11.9	6.8	10.2	11.9	10.2	8.5	7.6	0.8	8.5
	18歳以上の子どもがいる家族旅行/配偶者・パートナーとの旅行	(285)	61.4	36.8	25.3	19.6	15.1	0.4	27.0	18.6	18.6	10.9	11.2	8.8	8.1	7.0	9.1	6.7	2.8	7.7
	それ以外の家族旅行	(44)	61.4	29.5	29.5	22.7	25.0	-	13.6	18.2	9.1	13.6	6.8	11.4	11.4	2.3	6.8	6.8	-	4.5
	友人・知人との旅行	(87)	59.8	47.1	33.3	27.6	18.4	3.4	18.4	11.5	12.6	10.3	12.6	5.7	3.4	9.2	4.6	4.6	-	9.2
その他	(17)	88.2	35.3	23.5	35.3	23.5	-	23.5	11.8	17.6	11.8	-	5.9	5.9	11.8	11.8	17.6	5.9	11.8	
NPS	推奨者	(198)	64.1	50.0	36.9	28.3	23.2	0.5	26.3	16.7	14.6	16.7	12.1	9.1	10.6	10.1	12.1	9.6	0.5	4.5
	中立者	(316)	59.8	34.8	28.8	20.6	14.2	0.9	21.5	18.0	16.5	7.6	11.1	8.9	6.3	6.0	5.4	4.7	2.5	9.2
	批判者	(110)	51.8	33.6	25.5	20.0	13.6	0.9	17.3	14.5	12.7	10.0	2.7	8.2	7.3	7.3	4.5	5.5	1.8	11.8

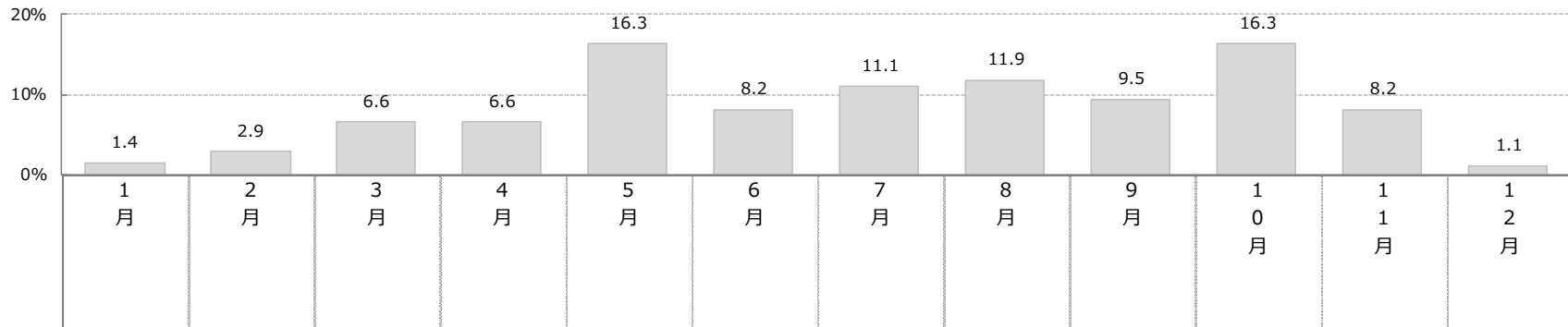
※「全体」の値で降順にソート

時期（月） 1

- ✓ 全体では「5月」と「10月」が最も高く、16%に上る。続いて「8月」と「7月」が高く、11%程度となっている。
- ✓ 年代別に注目すると、20～30代は全体と比較して「10月」の来訪が少なく、一方で60代以上は「10月」の来訪が多い。
- ✓ また居住地別に注目すると、北海道・東北地方に在住の方は全体と比較して「9月」の来訪が多くなっている。

Q7 あなたが直近で福島県南会津エリア（下郷町、檜枝岐村、只見町、南会津町）を訪れた時期をお教えてください。

SA



n=30以上の場合

全体+10ポイント
全体+5ポイント
全体-5ポイント
全体-10ポイント

		全体	1月	2月	3月	4月	5月	6月	7月	8月	9月	10月	11月	12月
性別	男性	(312)	1.0	3.2	7.4	7.7	16.7	7.7	12.5	11.9	9.0	14.7	7.7	0.6
	女性	(312)	1.9	2.6	5.8	5.4	16.0	8.7	9.6	11.9	9.9	17.9	8.7	1.6
年代別	20～39歳	(204)	3.9	5.9	8.3	6.4	18.6	7.8	8.8	11.3	10.8	10.3	6.9	1.0
	40～59歳	(204)	-	2.0	6.4	6.4	16.7	8.8	11.8	14.2	6.9	16.7	8.3	2.0
	60歳以上	(216)	0.5	0.9	5.1	6.9	13.9	7.9	12.5	10.2	10.6	21.8	9.3	0.5
居住地別	北海道・東北地方	(208)	1.4	3.4	3.4	3.8	14.9	8.2	9.6	9.6	14.9	18.8	10.1	1.9
	関東地方	(208)	1.0	2.9	6.3	5.8	15.4	8.7	13.0	14.4	6.3	18.3	6.7	1.4
	その他の地方	(208)	1.9	2.4	10.1	10.1	18.8	7.7	10.6	11.5	7.2	12.0	7.7	-

時期 (月) 2

- ✓ 性年代×居住地別に注目すると、北海道・東北地方と関東地方に在住の男性20~30代は全体と比較して「2月」の来訪が多くなっている。
- ✓ また来訪の際の同行者に注目すると、一人旅の方は全体と比較して「10月」の来訪が多く、一方で、友人・知人との旅行の方は全体と比較して「11月」の来訪が多くなっている。

Q7 あなたが直近で福島県南会津エリア（下郷町、檜枝岐村、只見町、南会津町）に訪れた時期をお教えてください。

SA

n=30以上の場合



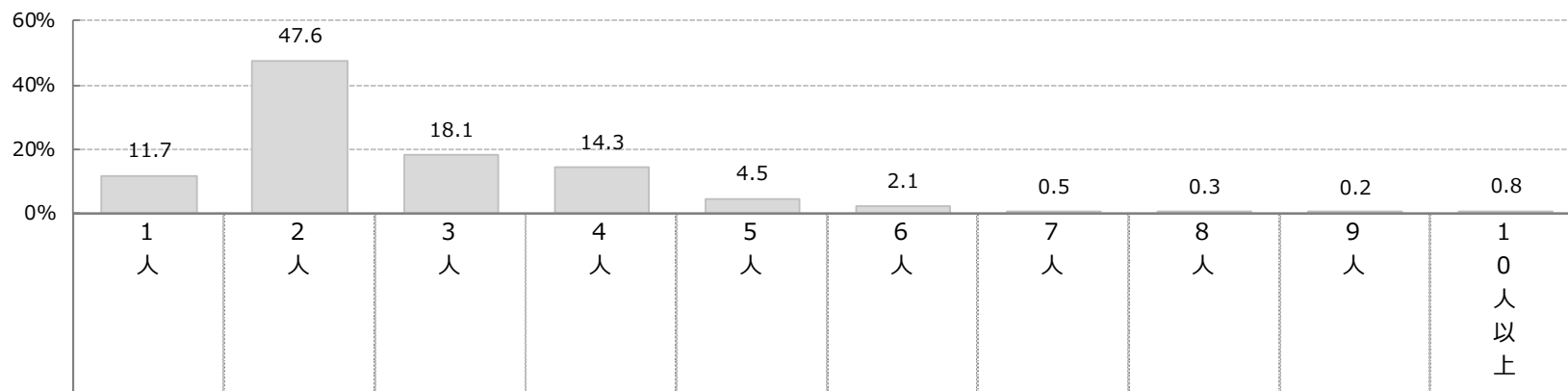
		1月	2月	3月	4月	5月	6月	7月	8月	9月	10月	11月	12月	
全体		(624)	1.4	2.9	6.6	6.6	16.3	8.2	11.1	11.9	9.5	16.3	8.2	1.1
性年代×居住地別	男性20~39歳（北海道・東北地方）	(34)	-	14.7	-	5.9	8.8	5.9	14.7	11.8	14.7	11.8	8.8	2.9
	男性40~59歳（北海道・東北地方）	(34)	-	-	-	2.9	14.7	5.9	14.7	8.8	17.6	20.6	11.8	2.9
	男性60歳以上（北海道・東北地方）	(36)	2.8	-	5.6	5.6	11.1	8.3	11.1	11.1	16.7	16.7	11.1	-
	女性20~39歳（北海道・東北地方）	(34)	5.9	2.9	5.9	5.9	20.6	2.9	2.9	8.8	14.7	17.6	8.8	2.9
	女性40~59歳（北海道・東北地方）	(34)	-	-	2.9	-	14.7	14.7	11.8	8.8	8.8	26.5	8.8	2.9
	女性60歳以上（北海道・東北地方）	(36)	-	2.8	5.6	2.8	19.4	11.1	2.8	8.3	16.7	19.4	11.1	-
	男性20~39歳（関東地方）	(34)	2.9	8.8	14.7	-	23.5	14.7	8.8	8.8	2.9	2.9	11.8	-
	男性40~59歳（関東地方）	(34)	-	2.9	5.9	8.8	14.7	5.9	23.5	17.6	5.9	8.8	5.9	-
	男性60歳以上（関東地方）	(36)	-	-	5.6	5.6	16.7	5.6	16.7	11.1	5.6	30.6	2.8	-
	女性20~39歳（関東地方）	(34)	2.9	5.9	5.9	5.9	20.6	2.9	11.8	17.6	8.8	11.8	5.9	-
	女性40~59歳（関東地方）	(34)	-	-	2.9	2.9	11.8	8.8	11.8	20.6	-	29.4	5.9	5.9
	女性60歳以上（関東地方）	(36)	-	-	2.8	11.1	5.6	13.9	5.6	11.1	13.9	25.0	8.3	2.8
	男性20~39歳（その他の地方）	(34)	2.9	-	11.8	11.8	20.6	11.8	5.9	14.7	8.8	8.8	2.9	-
	男性40~59歳（その他の地方）	(34)	-	2.9	14.7	14.7	20.6	8.8	2.9	17.6	2.9	11.8	2.9	-
	男性60歳以上（その他の地方）	(36)	-	-	8.3	13.9	19.4	2.8	13.9	5.6	5.6	19.4	11.1	-
	女性20~39歳（その他の地方）	(34)	8.8	2.9	11.8	8.8	17.6	8.8	8.8	5.9	14.7	8.8	2.9	-
女性40~59歳（その他の地方）	(34)	-	5.9	11.8	8.8	23.5	8.8	5.9	11.8	5.9	2.9	14.7	-	
女性60歳以上（その他の地方）	(36)	-	2.8	2.8	2.8	11.1	5.6	25.0	13.9	5.6	19.4	11.1	-	
来訪の際の同行者	一人旅	(73)	-	2.7	4.1	5.5	17.8	6.8	6.8	12.3	12.3	21.9	9.6	-
	18歳未満の子どもがいる家族旅行	(118)	2.5	5.1	9.3	5.1	13.6	11.0	13.6	13.6	6.8	10.2	7.6	1.7
	18歳以上の子どもがいる家族旅行/配偶者・パートナーとの旅行	(285)	1.8	2.1	4.9	7.4	16.8	7.0	13.3	11.2	9.5	17.5	7.0	1.4
	それ以外の家族旅行	(44)	-	4.5	11.4	6.8	11.4	9.1	4.5	20.5	9.1	18.2	4.5	-
	友人・知人との旅行	(87)	1.1	2.3	8.0	6.9	19.5	8.0	8.0	6.9	10.3	13.8	14.9	-
	その他	(17)	-	-	5.9	5.9	17.6	11.8	5.9	11.8	11.8	23.5	-	5.9
NPS	推奨者	(198)	1.0	5.1	6.6	9.1	21.2	7.6	12.6	10.6	8.6	12.6	4.5	0.5
	中立者	(316)	1.6	1.3	7.0	5.4	14.6	7.6	11.1	11.4	10.4	18.7	9.8	1.3
	批判者	(110)	1.8	3.6	5.5	5.5	12.7	10.9	8.2	15.5	8.2	16.4	10.0	1.8

人数 1

- ✓ 全体では「2人」が最も高く、約半数に上る。続いて「3人」が高く、18%に上る。
- ✓ 性別に注目すると、男性は女性と比較して「1人」の旅行が高くなっている。
- ✓ また年代別に注目すると、60代以上は全体と比較して「2人」の旅行が高くなっている。

Q8 あなたが直近で福島県南会津エリア（下郷町、檜枝岐村、只見町、南会津町）を訪れた際、何人で旅行しましたか。ご自身を含め、最もあてはまるものを以下からお選びください。（ひとつだけ）

SA



n=30以上の場合

[比率の差]
■ 全体+10ポイント
■ 全体 +5ポイント
■ 全体 -5ポイント
■ 全体 -10ポイント

		全体	1人	2人	3人	4人	5人	6人	7人	8人	9人	10人以上
全体		(624)	11.7	47.6	18.1	14.3	4.5	2.1	0.5	0.3	0.2	0.8
性別	男性	(312)	17.6	47.1	13.5	13.5	4.8	1.9	0.3	-	-	1.3
	女性	(312)	5.8	48.1	22.8	15.1	4.2	2.2	0.6	0.6	0.3	0.3
年代別	20~39歳	(204)	9.8	38.2	24.5	17.6	5.4	2.9	-	0.5	-	1.0
	40~59歳	(204)	11.8	39.2	19.6	19.6	5.9	2.0	1.5	-	-	0.5
	60歳以上	(216)	13.4	64.4	10.6	6.0	2.3	1.4	-	0.5	0.5	0.9
居住地別	北海道・東北地方	(208)	13.0	51.9	14.4	16.8	2.4	0.5	-	0.5	-	0.5
	関東地方	(208)	13.0	44.7	18.3	14.4	5.3	2.9	0.5	0.5	-	0.5
	その他の地方	(208)	9.1	46.2	21.6	11.5	5.8	2.9	1.0	-	0.5	1.4

人数 2

- ✓ 性年代×居住地別に注目すると、居住地を問わず男性60代以上は全体と比較して「1人」の旅行が高くなっている。
- ✓ 一方で、居住地を問わず女性60代以上は全体と比較して「2人」の旅行が高くなっている。

Q8 あなたが直近で福島県南会津エリア（下郷町、檜枝岐村、只見町、南会津町）を訪れた際、何人で旅行しましたか。ご自身を含め、最もあてはまるものを以下からお選びください。（ひとつだけ）

SA

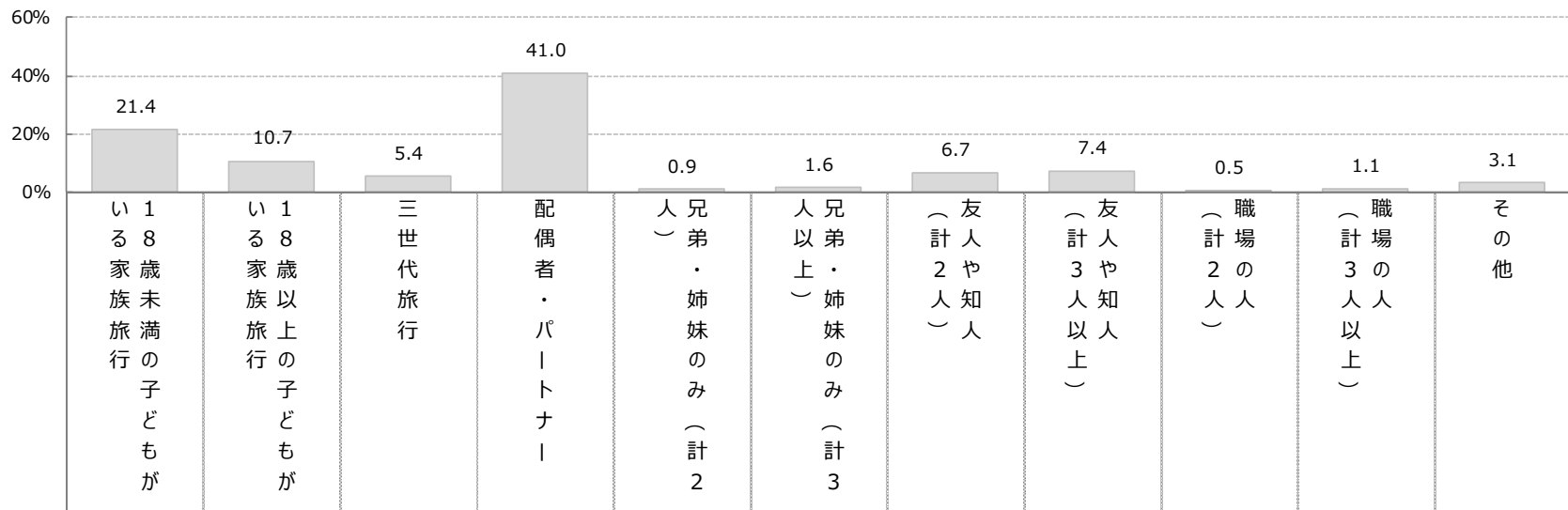
n=30以上の場合		1人	2人	3人	4人	5人	6人	7人	8人	9人	10人以上	
全体		(624)	11.7	47.6	18.1	14.3	4.5	2.1	0.5	0.3	0.2	0.8
性年代×居住地別	男性20~39歳（北海道・東北地方）	(34)	14.7	41.2	14.7	26.5	2.9	-	-	-	-	-
	男性40~59歳（北海道・東北地方）	(34)	14.7	50.0	5.9	26.5	-	-	-	-	-	2.9
	男性60歳以上（北海道・東北地方）	(36)	25.0	63.9	2.8	5.6	2.8	-	-	-	-	-
	女性20~39歳（北海道・東北地方）	(34)	8.8	47.1	20.6	20.6	2.9	-	-	-	-	-
	女性40~59歳（北海道・東北地方）	(34)	8.8	38.2	23.5	20.6	5.9	2.9	-	-	-	-
	女性60歳以上（北海道・東北地方）	(36)	5.6	69.4	19.4	2.8	-	-	-	2.8	-	-
	男性20~39歳（関東地方）	(34)	17.6	32.4	23.5	11.8	11.8	-	-	-	-	2.9
	男性40~59歳（関東地方）	(34)	14.7	52.9	11.8	11.8	2.9	2.9	2.9	-	-	-
	男性60歳以上（関東地方）	(36)	22.2	52.8	13.9	5.6	2.8	2.8	-	-	-	-
	女性20~39歳（関東地方）	(34)	8.8	26.5	29.4	14.7	8.8	8.8	-	2.9	-	-
	女性40~59歳（関東地方）	(34)	8.8	29.4	26.5	29.4	5.9	-	-	-	-	-
	女性60歳以上（関東地方）	(36)	5.6	72.2	5.6	13.9	-	2.8	-	-	-	-
	男性20~39歳（その他の地方）	(34)	8.8	44.1	20.6	17.6	2.9	5.9	-	-	-	-
	男性40~59歳（その他の地方）	(34)	17.6	29.4	23.5	11.8	14.7	2.9	-	-	-	-
	男性60歳以上（その他の地方）	(36)	22.2	55.6	5.6	5.6	2.8	2.8	-	-	-	5.6
	女性20~39歳（その他の地方）	(34)	-	38.2	38.2	14.7	2.9	2.9	-	-	-	2.9
女性40~59歳（その他の地方）	(34)	5.9	35.3	26.5	17.6	5.9	2.9	5.9	-	-	-	
女性60歳以上（その他の地方）	(36)	-	72.2	16.7	2.8	5.6	-	-	-	2.8	-	
来訪の際の同行者	一人旅	(73)	100.0	-	-	-	-	-	-	-	-	-
	18歳未満の子どもがいる家族旅行	(118)	-	5.1	35.6	41.5	12.7	2.5	0.8	0.8	-	0.8
	18歳以上の子どもがいる家族旅行/配偶者・パートナーとの旅行	(285)	-	83.9	9.1	4.6	2.1	0.4	-	-	-	-
	それ以外の家族旅行	(44)	-	11.4	29.5	22.7	11.4	18.2	2.3	2.3	-	2.3
	友人・知人との旅行	(87)	-	46.0	32.2	14.9	1.1	1.1	1.1	-	1.1	2.3
	その他	(17)	-	41.2	23.5	23.5	5.9	-	-	-	-	5.9
NPS	推奨者	(198)	8.1	46.5	21.7	13.6	6.1	2.0	-	0.5	-	1.5
	中立者	(316)	11.4	51.6	15.5	14.2	3.8	1.9	0.6	0.3	0.3	0.3
	批判者	(110)	19.1	38.2	19.1	15.5	3.6	2.7	0.9	-	-	0.9

同行者 1

- ✓ 全体では「配偶者・パートナー」が最も高く、41%に上る。続いて「18歳未満の子どもがいる家族旅行」が高く、21%に上る。
- ✓ 年代別に注目すると、60代以上の方は全体と比較して「配偶者・パートナー」との来訪が高く、一方で、40~50代の方は全体と比較して「18歳未満の子どもがいる家族旅行」との来訪が高い。

Q9 あなたが直近で福島県南会津エリア（下郷町、檜枝岐村、只見町、南会津町）を訪れた際の同行者についてお教えてください。ご自身を含め、最もあてはまるものを以下からお選びください。（ひとつだけ）

SA



n=30以上の場合
[比率の差]
■ 全体+10ポイント
■ 全体 +5ポイント
■ 全体 -5ポイント
■ 全体 -10ポイント

全体		(551)	21.4	10.7	5.4	41.0	0.9	1.6	6.7	7.4	0.5	1.1	3.1
性別	男性	(257)	22.2	7.0	6.2	44.0	0.8	0.4	7.4	6.6	0.4	1.9	3.1
	女性	(294)	20.7	13.9	4.8	38.4	1.0	2.7	6.1	8.2	0.7	0.3	3.1
年代別	20~39歳	(184)	28.8	9.2	7.6	28.3	0.5	2.2	7.1	11.4	0.5	1.1	3.3
	40~59歳	(180)	33.3	9.4	6.1	30.6	1.1	1.7	6.1	4.4	1.1	1.1	5.0
	60歳以上	(187)	2.7	13.4	2.7	63.6	1.1	1.1	7.0	6.4	-	1.1	1.1
居住地別	北海道・東北地方	(181)	20.4	12.7	3.3	44.8	-	1.1	7.7	5.0	0.6	0.6	3.9
	関東地方	(181)	21.0	7.7	6.1	39.8	1.7	2.8	6.1	9.9	0.6	1.1	3.3
	その他の地方	(189)	22.8	11.6	6.9	38.6	1.1	1.1	6.3	7.4	0.5	1.6	2.1

同行者 2

✓ 性年代×居住地別に注目すると、居住地を問わず女性20~30代は全体と比較して「配偶者・パートナー」との来訪が低く、一方で、居住地を問わず女性60代以上は全体と比較して「配偶者・パートナー」との来訪が高い。

Q9 あなたが直近で福島県南会津エリア（下郷町、檜枝岐村、只見町、南会津町）に訪れた際の同行者についてお教えてください。ご自身を含め、最もあてはまるものを以下からお選びください。（ひとつだけ）

SA

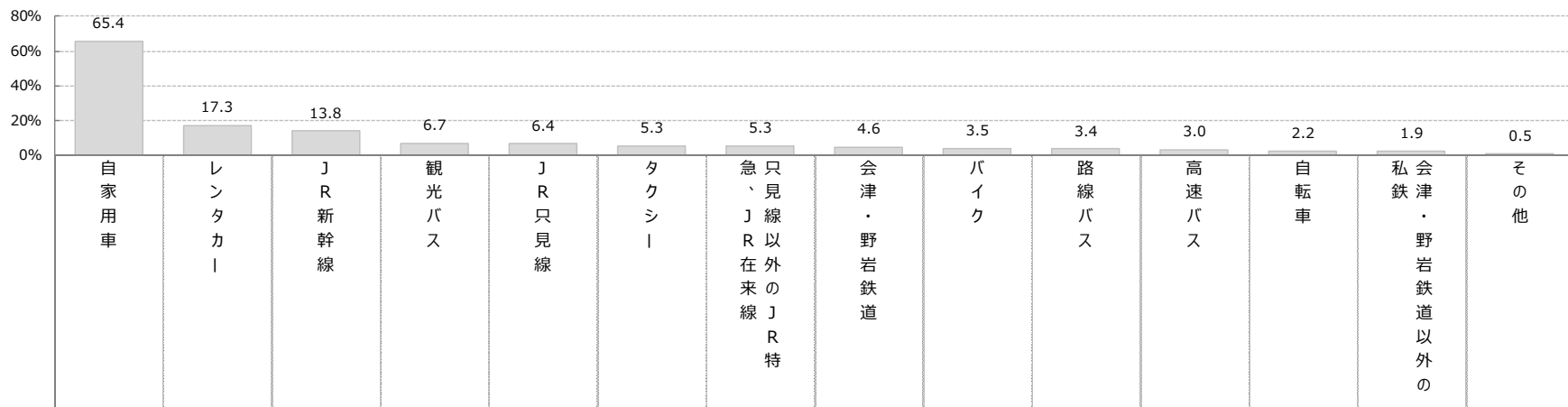
		18歳未満の子どもがいる家族旅行	18歳以上の子どもがいる家族旅行	三世代旅行	配偶者・パートナー	兄弟・姉妹のみ（計2人）	兄弟・姉妹のみ（計3人以上）	友人や知人（計2人）	友人や知人（計3人以上）	職場の人（計2人）	職場の人（計3人以上）	その他	
n=30以上の場合													
[比率の差]													
全体		(551)	21.4	10.7	5.4	41.0	0.9	1.6	6.7	7.4	0.5	1.1	3.1
性年代×居住地別	男性20~39歳（北海道・東北地方）	(29)	34.5	6.9	6.9	31.0	-	-	10.3	3.4	-	3.4	3.4
	男性40~59歳（北海道・東北地方）	(29)	34.5	3.4	3.4	34.5	-	-	13.8	-	3.4	-	6.9
	男性60歳以上（北海道・東北地方）	(27)	7.4	11.1	-	77.8	-	-	3.7	-	-	-	-
	女性20~39歳（北海道・東北地方）	(31)	19.4	16.1	-	32.3	-	3.2	6.5	16.1	-	-	6.5
	女性40~59歳（北海道・東北地方）	(31)	29.0	22.6	6.5	35.5	-	3.2	-	-	-	-	3.2
	女性60歳以上（北海道・東北地方）	(34)	-	14.7	2.9	58.8	-	-	11.8	8.8	-	-	2.9
	男性20~39歳（関東地方）	(28)	21.4	7.1	10.7	17.9	3.6	-	7.1	25.0	-	3.6	3.6
	男性40~59歳（関東地方）	(29)	31.0	-	-	51.7	-	3.4	6.9	3.4	-	-	3.4
	男性60歳以上（関東地方）	(28)	3.6	14.3	7.1	60.7	-	-	7.1	-	-	3.6	3.6
	女性20~39歳（関東地方）	(31)	35.5	16.1	9.7	25.8	-	3.2	3.2	6.5	-	-	-
	女性40~59歳（関東地方）	(31)	32.3	6.5	9.7	22.6	-	3.2	-	12.9	3.2	-	9.7
	女性60歳以上（関東地方）	(34)	2.9	2.9	-	58.8	5.9	5.9	11.8	11.8	-	-	-
	男性20~39歳（その他の地方）	(31)	29.0	3.2	12.9	35.5	-	-	6.5	12.9	-	-	-
	男性40~59歳（その他の地方）	(28)	35.7	3.6	10.7	17.9	3.6	-	10.7	7.1	-	3.6	7.1
	男性60歳以上（その他の地方）	(28)	-	14.3	3.6	71.4	-	-	-	7.1	-	3.6	-
女性20~39歳（その他の地方）	(34)	32.4	5.9	5.9	26.5	-	5.9	8.8	5.9	2.9	-	5.9	
女性40~59歳（その他の地方）	(32)	37.5	18.8	6.3	21.9	3.1	-	6.3	3.1	-	3.1	-	
女性60歳以上（その他の地方）	(36)	2.8	22.2	2.8	58.3	-	-	5.6	8.3	-	-	-	
来訪の際の同行者	一人旅	(0)	-	-	-	-	-	-	-	-	-	-	-
	18歳未満の子どもがいる家族旅行	(118)	100.0	-	-	-	-	-	-	-	-	-	-
	18歳以上の子どもがいる家族旅行/配偶者・パートナーとの旅行	(285)	-	20.7	-	79.3	-	-	-	-	-	-	-
	それ以外の家族旅行	(44)	-	-	68.2	-	11.4	20.5	-	-	-	-	-
	友人・知人との旅行	(87)	-	-	-	-	-	-	42.5	47.1	3.4	6.9	-
	その他	(17)	-	-	-	-	-	-	-	-	-	-	100.0
NPS	推奨者	(182)	22.5	11.5	7.7	40.1	1.6	0.5	2.7	9.9	-	0.5	2.7
	中立者	(280)	19.3	10.4	4.6	43.2	0.7	1.4	8.6	6.1	1.1	1.1	3.6
	批判者	(89)	25.8	10.1	3.4	36.0	-	4.5	9.0	6.7	-	2.2	2.2

移動手段（行き来） 1

- ✓ 全体では「自家用車」が最も高く、約7割に上る。続いて「レンタカー」と「JR新幹線」が高く、1割以上に上る。
- ✓ 性別に注目すると、女性は男性と比較して「自家用車」を利用し、「レンタカー」の利用が少ない。
- ✓ また居住地別に注目すると、その他の地方在住の方は全体と比較して「レンタカー」と「JR新幹線」の利用が多い。

Q10 あなたが直近で福島県南会津エリア（下郷町、檜枝岐村、只見町、南会津町）に訪れた際、行き来に利用していた移動手段を以下からお選びください。（いくつでも）
また、福島県南会津エリア（下郷町、檜枝岐村、只見町、南会津町）内をめぐるときに利用していた移動手段を以下からお選びください。（いくつでも）

MA



n=30以上の場合

[比率の差]

- 全体+10%以上
- 全体+5%以上
- 全体-5%以上
- 全体-10%以上

		全体	65.4	17.3	13.8	6.7	6.4	5.3	5.3	4.6	3.5	3.4	3.0	2.2	1.9	0.5
性別	男性	(312)	58.7	22.8	15.1	6.1	7.1	6.4	6.1	4.2	5.1	3.5	2.9	3.2	2.6	0.6
	女性	(312)	72.1	11.9	12.5	7.4	5.8	4.2	4.5	5.1	1.9	3.2	3.2	1.3	1.3	0.3
年代別	20~39歳	(204)	66.2	19.6	11.8	4.9	4.4	9.3	5.4	4.4	5.9	4.4	4.9	5.9	1.0	1.0
	40~59歳	(204)	64.2	18.6	13.2	6.4	7.4	4.4	4.4	4.4	3.4	2.9	2.9	1.0	3.4	0.5
	60歳以上	(216)	65.7	13.9	16.2	8.8	7.4	2.3	6.0	5.1	1.4	2.8	1.4	-	1.4	-
居住地別	北海道・東北地方	(208)	79.8	10.1	2.9	2.9	1.4	4.3	1.4	1.4	2.4	1.9	2.4	0.5	0.5	0.5
	関東地方	(208)	68.8	13.0	13.0	6.7	6.7	5.3	5.3	6.7	4.3	2.4	1.9	1.9	2.9	1.0
	その他の地方	(208)	47.6	28.8	25.5	10.6	11.1	6.3	9.1	5.8	3.8	5.8	4.8	4.3	2.4	-

※「全体」の値で降順にソート

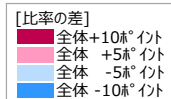
移動手段（行き来） 2

- ✓ 性年代×居住地別に注目すると、北海道・東北地方と関東地方に在住の女性20~30代は全体と比較して「自家用車」の利用が多い。
- ✓ 一方で、その他の地方に在住の女性20~30代は全体と比較して様々な移動手段を利用する傾向にある。また、関東地方とその他の地域に在住の男性20~30代は全体と比較して「レンタカー」や「タクシー」の利用が多く、他にも、「バイク」や「自転車」の利用も多くなっている。

Q10 あなたが直近で福島県南会津エリア（下郷町、檜枝岐村、只見町、南会津町）に訪れた際、行き来にご利用していた移動手段を以下からお選びください。（いくつでも）
また、福島県南会津エリア（下郷町、檜枝岐村、只見町、南会津町）内をめぐるときにご利用していた移動手段を以下からお選びください。（いくつでも）

MA

n=30以上の場合



		自家用車	レンタカー	J R 新幹線	観光バス	J R 只見線	タクシー	J R 只見線、特急以外の線、以外の	会津・野岩鉄道	バイク	路線バス	高速バス	自転車	以外の・私鉄・野岩鉄道	その他		
全体		(624)	65.4	17.3	13.8	6.7	6.4	5.3	5.3	4.6	3.5	3.4	3.0	2.2	1.9	0.5	
性年代×居住地別	男性20~39歳（北海道・東北地方）	(34)	67.6	17.6	2.9	-	-	11.8	-	-	2.9	2.9	5.9	2.9	-	2.9	
	男性40~59歳（北海道・東北地方）	(34)	64.7	20.6	5.9	8.8	2.9	5.9	2.9	2.9	2.9	5.9	8.8	-	2.9	-	
	男性60歳以上（北海道・東北地方）	(36)	77.8	11.1	2.8	-	2.8	2.8	2.8	2.8	5.6	-	-	-	-	-	
	女性20~39歳（北海道・東北地方）	(34)	97.1	-	-	-	-	-	-	-	2.9	-	-	-	-	-	
	女性40~59歳（北海道・東北地方）	(34)	82.4	2.9	2.9	8.8	2.9	5.9	2.9	-	-	-	-	-	-	-	
	女性60歳以上（北海道・東北地方）	(36)	88.9	8.3	2.8	-	-	-	-	2.8	-	2.8	-	-	-	-	-
	男性20~39歳（関東地方）	(34)	52.9	41.2	17.6	5.9	5.9	14.7	5.9	5.9	14.7	5.9	2.9	8.8	2.9	2.9	
	男性40~59歳（関東地方）	(34)	67.6	11.8	8.8	8.8	8.8	-	2.9	11.8	5.9	-	5.9	2.9	8.8	-	
	男性60歳以上（関東地方）	(36)	75.0	2.8	13.9	2.8	8.3	-	11.1	5.6	2.8	-	-	-	2.8	-	
	女性20~39歳（関東地方）	(34)	79.4	8.8	8.8	5.9	2.9	8.8	5.9	5.9	2.9	-	2.9	-	-	-	
	女性40~59歳（関東地方）	(34)	70.6	8.8	11.8	2.9	8.8	8.8	2.9	2.9	-	8.8	-	-	2.9	2.9	
	女性60歳以上（関東地方）	(36)	66.7	5.6	16.7	13.9	5.6	-	2.8	8.3	-	-	-	-	-	-	
	男性20~39歳（その他の地方）	(34)	41.2	35.3	14.7	5.9	2.9	14.7	5.9	-	2.9	8.8	2.9	11.8	-	-	
	男性40~59歳（その他の地方）	(34)	41.2	35.3	32.4	5.9	14.7	5.9	11.8	5.9	8.8	2.9	-	2.9	5.9	-	
	男性60歳以上（その他の地方）	(36)	38.9	30.6	36.1	16.7	16.7	2.8	11.1	2.8	-	5.6	-	-	-	-	
女性20~39歳（その他の地方）	(34)	58.8	14.7	26.5	11.8	14.7	5.9	14.7	14.7	8.8	8.8	14.7	11.8	2.9	-		
女性40~59歳（その他の地方）	(34)	58.8	32.4	17.6	2.9	5.9	-	2.9	2.9	2.9	-	2.9	-	-	-		
女性60歳以上（その他の地方）	(36)	47.2	25.0	25.0	19.4	11.1	8.3	8.3	8.3	-	8.3	8.3	-	5.6	-		
来訪の際の同行者	一人旅	(73)	54.8	6.8	20.5	2.7	13.7	1.4	12.3	11.0	6.8	2.7	5.5	-	5.5	1.4	
	18歳未満の子どもがいる家族旅行	(118)	74.6	17.8	13.6	6.8	5.1	7.6	5.1	4.2	3.4	4.2	2.5	2.5	2.5	-	
	18歳以上の子どもがいる家族旅行/配偶者・パートナーとの旅行	(285)	69.8	16.5	12.6	7.0	5.3	5.3	3.2	3.2	1.4	2.8	3.2	2.5	1.4	0.4	
	それ以外の家族旅行	(44)	56.8	22.7	9.1	2.3	4.5	11.4	4.5	6.8	9.1	2.3	4.5	4.5	2.3	-	
	友人・知人との旅行	(87)	54.0	23.0	16.1	10.3	8.0	3.4	6.9	4.6	5.7	4.6	1.1	2.3	-	-	
	その他	(17)	52.9	29.4	5.9	11.8	-	-	5.9	-	-	5.9	-	-	-	5.9	
NPS	推奨者	(198)	56.1	24.7	21.7	7.1	10.1	7.1	6.6	6.1	3.0	5.1	6.1	3.0	2.0	1.0	
	中立者	(316)	69.0	15.2	12.0	6.6	5.7	4.7	5.7	4.1	3.8	2.5	1.9	1.9	2.2	-	
	批判者	(110)	71.8	10.0	4.5	6.4	1.8	3.6	1.8	3.6	3.6	2.7	0.9	1.8	0.9	0.9	


※「全体」の値で降順にソート

移動手段（周遊） 1

- ✓ 全体では行き来と同様に、「自家用車」が最も高く、65%に上る。続いて「レンタカー」が高く、20%に上る。
- ✓ 性別に注目すると、女性は男性と比較して「自家用車」の利用が多く、「レンタカー」の利用は少ない。
- ✓ また、居住地別に注目すると、全体と比較して北海道に在住の方は「自家用車」の利用が多く、その他の地方に在住の方は「レンタカー」の利用が多い。

MA

Q10 あなたが直近で福島県南会津エリア（下郷町、檜枝岐村、只見町、南会津町）を訪れた際、行き来に使っていた移動手段を以下からお選びください。（いくつでも）
また、福島県南会津エリア（下郷町、檜枝岐村、只見町、南会津町）内をめぐるときに使っていた移動手段を以下からお選びください。（いくつでも）



n=30以上の場合
[比率の差]
■ 全体+10%以内
■ 全体+5%以内
■ 全体-5%以内
■ 全体-10%以内

		全体	65.2	19.6	6.3	5.6	5.4	5.3	4.6	3.8	3.4	3.0	2.6	2.4	1.6	0.6
性別	男性	(312)	58.3	25.3	7.1	6.7	5.4	5.8	4.8	3.5	3.8	3.8	3.2	3.8	1.6	0.6
	女性	(312)	72.1	13.8	5.4	4.5	5.4	4.8	4.5	4.2	2.9	2.2	1.9	1.0	1.6	0.6
年代別	20~39歳	(204)	65.7	22.5	4.9	4.9	4.4	3.9	6.4	2.9	4.4	5.4	3.9	2.9	2.0	1.0
	40~59歳	(204)	63.7	20.1	5.4	5.9	5.4	7.4	3.9	3.9	2.5	2.5	3.4	2.9	1.5	1.0
	60歳以上	(216)	66.2	16.2	8.3	6.0	6.5	4.6	3.7	4.6	3.2	1.4	0.5	1.4	1.4	-
居住地別	北海道・東北地方	(208)	80.3	10.1	2.9	2.4	1.9	2.4	2.9	1.0	1.4	1.4	0.5	2.9	1.0	0.5
	関東地方	(208)	66.8	15.4	6.3	3.8	5.8	5.8	2.4	6.3	2.4	1.9	3.8	1.9	1.9	1.4
	その他の地方	(208)	48.6	33.2	9.6	10.6	8.7	7.7	8.7	4.3	6.3	5.8	3.4	2.4	1.9	-

※「全体」の値で降順にソート

移動手段（周遊） 2

- ✓ 性年代×居住地別に注目すると、北海道・東北地方と関東地方に在住の女性20~30代は全体と比較して「自家用車」の利用が多い。
- ✓ 一方で、その他の地方に在住の女性20~30代は全体と比較して「JR只見線」や「タクシー」、「高速バス」などの利用が多い。
- ✓ また来訪の際の同行者に注目すると、18歳未満の子どもがいる家族旅行では全体と比較して「自家用車」の利用が多い。

Q10 あなたが直近で福島県南会津エリア（下郷町、檜枝岐村、只見町、南会津町）に訪れた際、行き来利用していた移動手段を以下からお選びください。（いくつでも）
また、福島県南会津エリア（下郷町、檜枝岐村、只見町、南会津町）内をめぐるときに利用していた移動手段を以下からお選びください。（いくつでも）

MA

n=30以上の場合

【比率の差】
■ 全体+10%以上
■ 全体+5%以上
■ 全体-5%以上
■ 全体-10%以上

		自家用車	レンタカー	観光バス	JR新幹線	JR只見線	路線バス	タクシー	会津・野岩鉄道	JJR只見線以外の特急、来線	高速バス	自転車	バイク	会津・野岩鉄道以外の私鉄	その他	
全体		(624)	65.2	19.6	6.3	5.6	5.4	5.3	4.6	3.8	3.4	3.0	2.6	2.4	1.6	0.6
性年代×居住地別	男性20~39歳（北海道・東北地方）	(34)	67.6	17.6	5.9	-	2.9	2.9	5.9	-	2.9	-	-	2.9	2.9	2.9
	男性40~59歳（北海道・東北地方）	(34)	67.6	20.6	5.9	5.9	2.9	8.8	2.9	2.9	5.9	-	-	5.9	2.9	-
	男性60歳以上（北海道・東北地方）	(36)	77.8	11.1	-	2.8	2.8	2.8	5.6	2.8	-	-	2.8	5.6	-	-
	女性20~39歳（北海道・東北地方）	(34)	97.1	-	-	-	-	-	2.9	-	-	-	-	-	-	-
	女性40~59歳（北海道・東北地方）	(34)	82.4	2.9	5.9	2.9	2.9	-	-	-	-	-	-	2.9	-	-
	女性60歳以上（北海道・東北地方）	(36)	88.9	8.3	-	2.8	-	-	-	-	-	2.8	-	-	-	-
	男性20~39歳（関東地方）	(34)	47.1	41.2	5.9	11.8	2.9	2.9	5.9	2.9	2.9	8.8	5.9	2.9	2.9	2.9
	男性40~59歳（関東地方）	(34)	64.7	14.7	8.8	5.9	8.8	11.8	-	11.8	5.9	2.9	8.8	2.9	2.9	-
	男性60歳以上（関東地方）	(36)	75.0	8.3	2.8	5.6	8.3	5.6	-	2.8	-	-	-	2.8	2.8	-
	女性20~39歳（関東地方）	(34)	79.4	11.8	-	-	2.9	2.9	5.9	5.9	2.9	-	2.9	2.9	-	-
	女性40~59歳（関東地方）	(34)	67.6	8.8	5.9	-	2.9	8.8	2.9	2.9	-	-	5.9	-	2.9	5.9
	女性60歳以上（関東地方）	(36)	66.7	8.3	13.9	-	8.3	2.8	-	11.1	2.8	-	-	-	-	-
	男性20~39歳（その他の地方）	(34)	41.2	44.1	8.8	8.8	5.9	8.8	5.9	2.9	8.8	11.8	8.8	5.9	-	-
	男性40~59歳（その他の地方）	(34)	41.2	38.2	5.9	11.8	8.8	5.9	14.7	2.9	2.9	5.9	2.9	5.9	-	-
	男性60歳以上（その他の地方）	(36)	41.7	33.3	19.4	8.3	5.6	2.8	2.8	2.8	5.6	-	-	-	-	-
女性20~39歳（その他の地方）	(34)	61.8	20.6	8.8	8.8	11.8	5.9	11.8	5.9	8.8	11.8	5.9	2.9	5.9	-	
女性40~59歳（その他の地方）	(34)	58.8	35.3	-	8.8	5.9	8.8	2.9	2.9	-	-	2.9	-	-	-	
女性60歳以上（その他の地方）	(36)	47.2	27.8	13.9	16.7	13.9	13.9	13.9	8.3	11.1	5.6	-	-	5.6	-	
来訪の際の同行者	一人旅	(73)	54.8	8.2	5.5	5.5	9.6	11.0	1.4	5.5	8.2	2.7	-	4.1	2.7	1.4
	18歳未満の子どもがいる家族旅行	(118)	73.7	19.5	4.2	5.9	5.1	4.2	6.8	2.5	2.5	5.9	2.5	2.5	1.7	-
	18歳以上の子どもがいる家族旅行/配偶者・パートナーとの旅行	(285)	69.5	19.6	6.0	6.3	4.9	5.3	4.2	3.5	2.1	2.5	2.5	0.7	1.8	0.4
	それ以外の家族旅行	(44)	54.5	20.5	4.5	2.3	9.1	6.8	6.8	6.8	6.8	4.5	9.1	4.5	-	-
	友人・知人との旅行	(87)	56.3	26.4	10.3	4.6	3.4	2.3	5.7	4.6	3.4	1.1	2.3	5.7	1.1	1.1
	その他	(17)	52.9	29.4	11.8	5.9	-	-	-	-	-	-	-	-	-	5.9
NPS	推奨者	(198)	56.1	28.3	6.6	10.6	9.6	7.1	6.6	5.6	6.1	5.1	4.5	1.5	2.5	1.0
	中立者	(316)	68.4	18.0	6.0	3.8	4.1	5.1	4.1	3.5	1.9	1.6	1.6	3.2	1.6	0.3
	批判者	(110)	72.7	8.2	6.4	1.8	1.8	2.7	2.7	1.8	2.7	3.6	1.8	1.8	-	0.9

※「全体」の値で降順にソート

滞在日数 1

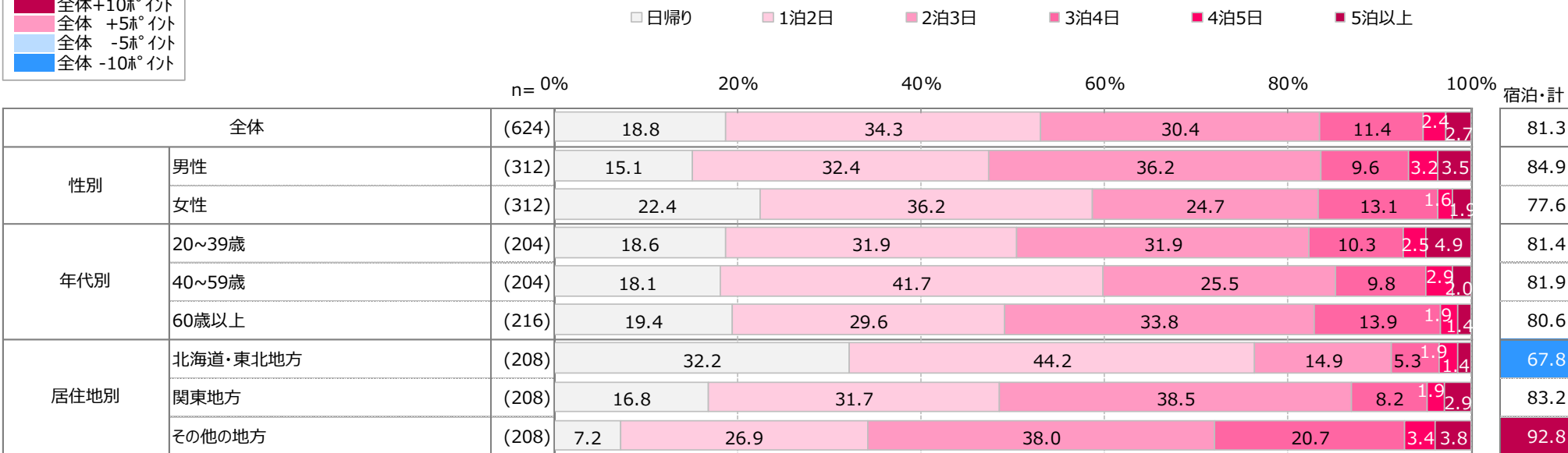
- ✓ 全体では「1泊2日」と「2泊3日」がボリュームゾーンで、いずれも3割以上を占める。
- ✓ 居住地別に注目すると、その他の地方に在住の方は全体と比較して宿泊が多く、一方で北海道・東北地方に在住の方は全体と比較して日帰りが多い。

Q11 あなたが直近で福島県南会津エリア（下郷町、檜枝岐村、只見町、南会津町）を訪れた際の滞在日数を以下からお選びください。（ひとつだけ）

SA

n=30以上の場合

[比率の差]	
■	全体+10ポイント
■	全体 +5ポイント
■	全体 -5ポイント
■	全体 -10ポイント



※宿泊・計：「1泊2日」～「5泊以上」

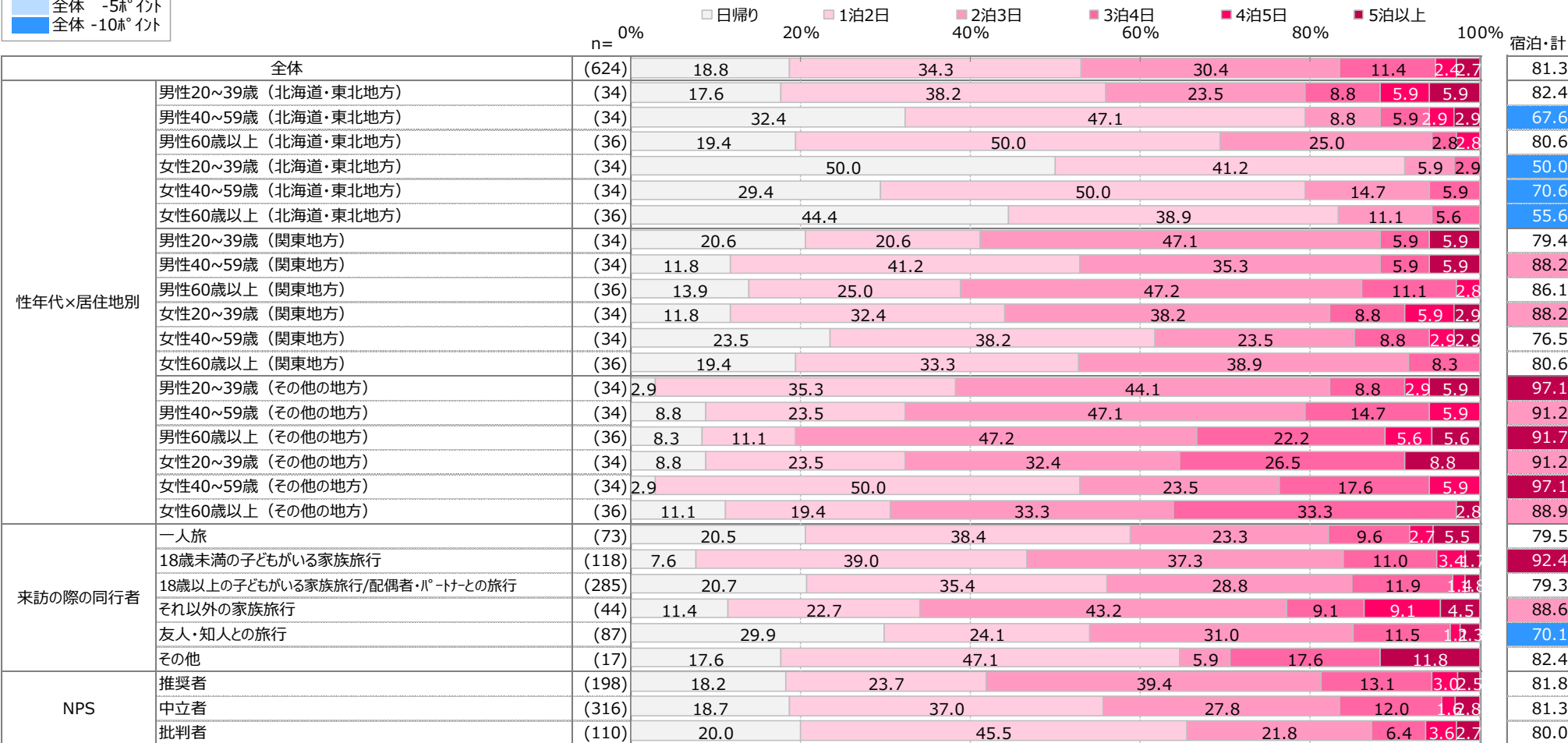
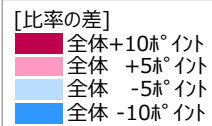
滞在日数 2

- ✓ 性年代×居住地別に注目すると、年齢問わず北海道・東北地方に在住の女性は全体と比較して日帰りでの来訪が多い。
- ✓ 来訪の際の同行者に注目すると、18歳未満の子どもがいる家族旅行では全体と比較して宿泊での来訪が多い。
- ✓ 一方で、友人・知人との旅行では全体と比較して日帰りでの来訪が多い。

Q11 あなたが直近で福島県南会津エリア（下郷町、檜枝岐村、只見町、南会津町）に訪れた際の滞在日数を以下からお選びください。（ひとつだけ）

SA

n=30以上の場合



※宿泊・計：「1泊2日」～「5泊以上」

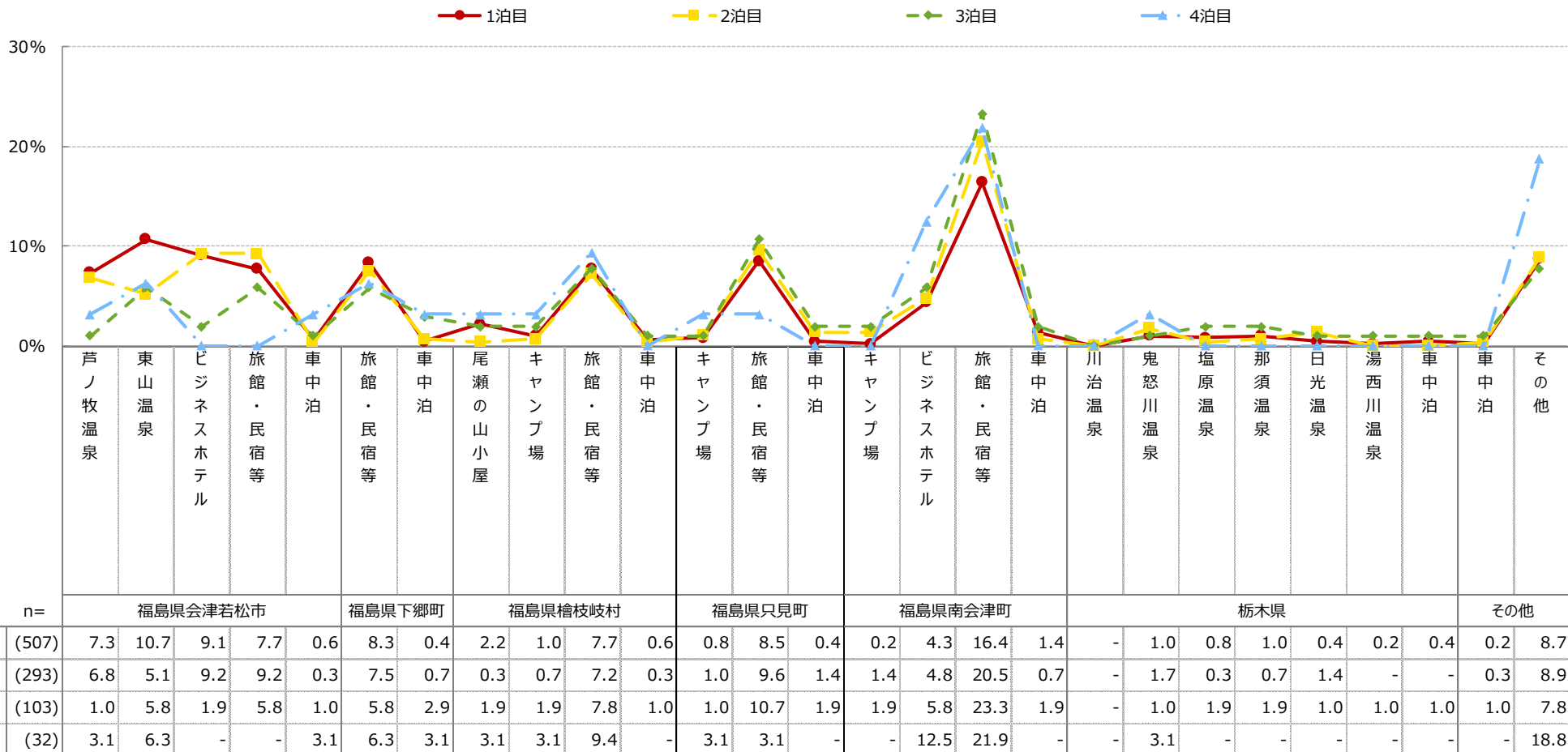
宿泊地

- ✓ 全体的に福島県南会津エリア内の宿泊が多い。
- ✓ また宿泊数毎の傾向を比較すると、1泊目は会津若松市の東山温泉が、2泊目は会津若松市のビジネスホテルや旅館・民宿等が多い。

Q12 あなたが直近で福島県南会津エリア（下郷町、檜枝岐村、只見町、南会津町）に訪れた際の宿泊地を宿泊日ごとにお選びください。

MA

※宿泊者ベース



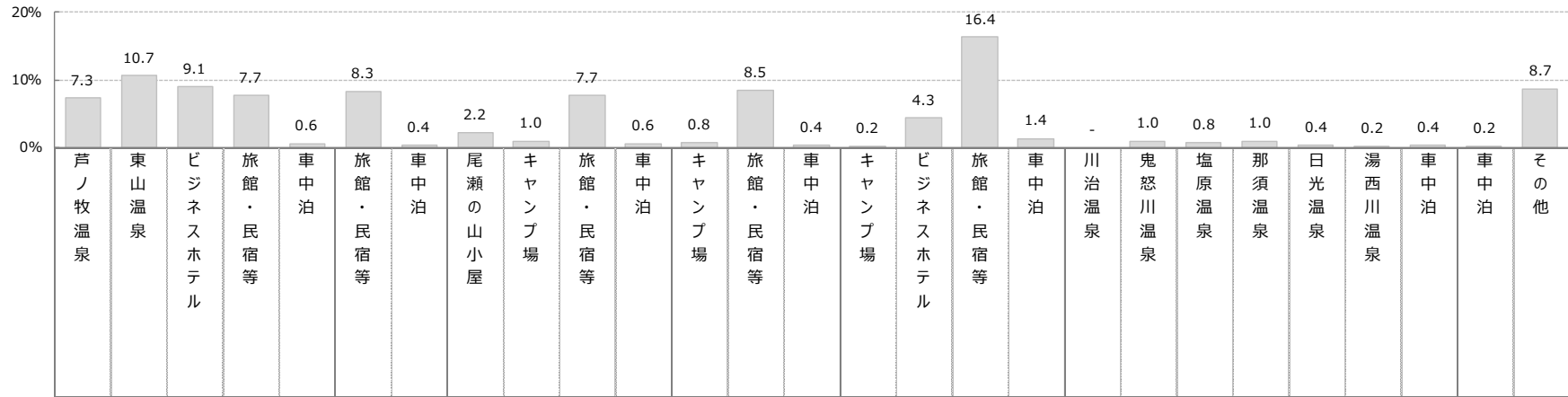
宿泊地 1泊目 1

- ✓ 全体的に宿泊地として多いエリアは会津若松市で、宿泊施設の種類の左右されない。
- ✓ 全体では会津若松市の「東山温泉」が最も高く、11%に上る。続いて同じく会津若松市の「ビジネスホテル」が高く、9%に上る。
- ✓ 宿泊施設の種類の注目すると、エリアを問わず「旅館・民宿等」が多い。

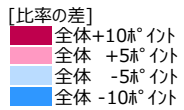
Q12 あなたが直近で福島県南会津エリア（下郷町、檜枝岐村、只見町、南会津町）に訪れた際の宿泊地を宿泊日ごとにお選びください。

MA

※宿泊者ベース



n=30以上の場合



n=		福島県会津若松市				福島県下郷町			福島県檜枝岐村				福島県只見町			福島県南会津町					栃木県					その他				
全体		(507)	7.3	10.7	9.1	7.7	0.6	8.3	0.4	2.2	1.0	7.7	0.6	0.8	8.5	0.4	0.2	4.3	16.4	1.4	-	1.0	0.8	1.0	0.4	0.2	0.4	0.2	8.7	
年代別	男性20~39歳	(88)	8.0	6.8	11.4	8.0	1.1	10.2	-	5.7	2.3	6.8	2.3	-	10.2	-	-	4.5	14.8	1.1	-	-	-	-	-	-	-	1.1	-	5.7
	男性40~59歳	(84)	6.0	9.5	13.1	4.8	1.2	9.5	-	3.6	1.2	4.8	-	1.2	8.3	-	1.2	7.1	13.1	3.6	-	3.6	1.2	-	-	-	-	-	-	7.1
	男性60歳以上	(93)	5.4	12.9	10.8	8.6	1.1	3.2	1.1	-	-	8.6	1.1	-	6.5	1.1	-	3.2	15.1	2.2	-	1.1	2.2	1.1	1.1	1.1	1.1	1.1	-	11.8
	女性20~39歳	(78)	7.7	2.6	5.1	10.3	-	9.0	1.3	2.6	2.6	6.4	-	2.6	11.5	-	-	5.1	19.2	-	-	1.3	-	-	1.3	-	-	-	-	11.5
	女性40~59歳	(83)	9.6	14.5	6.0	7.2	-	8.4	-	1.2	-	7.2	-	1.2	9.6	-	-	2.4	21.7	-	-	-	1.2	1.2	-	-	-	-	-	8.4
	女性60歳以上	(81)	7.4	17.3	7.4	7.4	-	9.9	-	-	-	12.3	-	-	4.9	1.2	-	3.7	14.8	1.2	-	-	-	3.7	-	-	-	1.2	7.4	
居住地別	北海道・東北地方	(141)	10.6	12.8	12.8	5.0	0.7	7.8	0.7	2.1	0.7	7.1	2.1	0.7	7.1	0.7	-	5.0	12.8	1.4	-	-	-	0.7	-	-	-	-	9.2	
	関東地方	(173)	5.8	15.0	8.1	7.5	0.6	6.9	-	3.5	1.2	6.4	-	0.6	5.2	-	-	4.6	15.0	1.7	-	1.7	1.7	1.7	-	0.6	-	0.6	11.6	
	その他の地方	(193)	6.2	5.2	7.3	9.8	0.5	9.8	0.5	1.0	1.0	9.3	-	1.0	12.4	0.5	0.5	3.6	20.2	1.0	-	1.0	0.5	0.5	1.0	-	1.0	-	5.7	

宿泊地 1泊目 2

✓ 性年代×居住地別に注目すると、関東地方に在住の男性60代以上は全体と比較して会津若松市の「東山温泉」や「ビジネスホテル」が多く、一方で、その他の地方に在住の女性20~30代は南会津町の旅館・民宿等が多い。

Q12 あなたが直近で福島県南会津エリア（下郷町、檜枝岐村、只見町、南会津町）に訪れた際の宿泊地を宿泊日ごとにお選びください。

MA

※宿泊者ベース

n=30以上の場合

[比率の差]
全体 +10% 以上
全体 +5% 以上
全体 -5% 以下
全体 -10% 以下

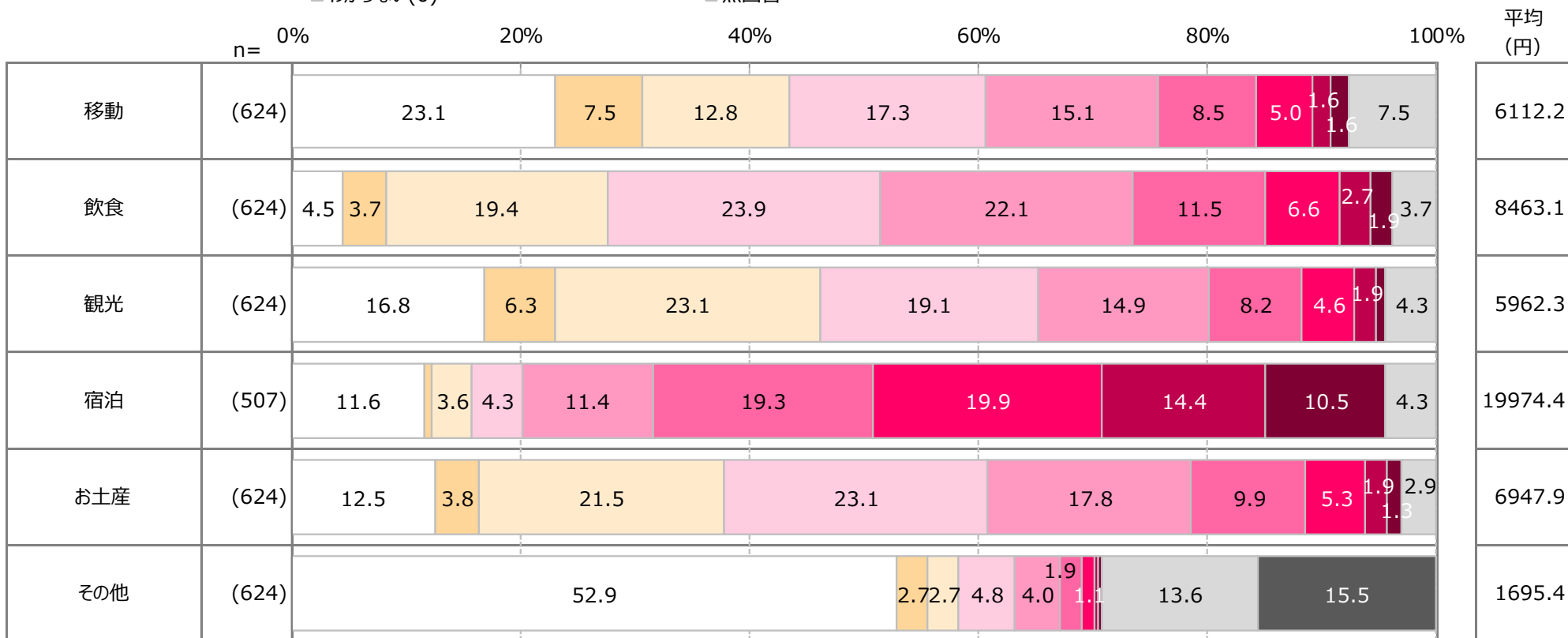
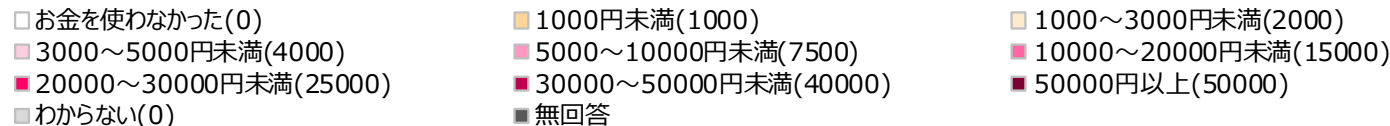
性年代×居住地別	n=	芦ノ牧温泉	東山温泉	ビジネスホテル	旅館・民宿等	車中泊	旅館・民宿等	車中泊	尾瀬の山小屋	キャンプ場	旅館・民宿等	車中泊	キャンプ場	旅館・民宿等	車中泊	キャンプ場	ビジネスホテル	旅館・民宿等	車中泊	川治温泉	鬼怒川温泉	塩原温泉	那須温泉	日光温泉	湯西川温泉	車中泊	車中泊	その他	
		福島県会津若松市				福島県下郷町		福島県檜枝岐村			福島県只見町			福島県南会津町				栃木県				その他							
全体	(507)	7.3	10.7	9.1	7.7	0.6	8.3	0.4	2.2	1.0	7.7	0.6	0.8	8.5	0.4	0.2	4.3	16.5	1.4	-	1.0	0.8	1.0	0.4	0.2	0.4	0.2	8.7	
男性20~39歳（北海道・東北地方）	(28)	10.7	3.6	28.6	7.1	-	7.1	-	3.6	3.6	3.6	7.1	-	7.1	-	-	3.6	7.2	-	-	-	-	-	-	-	-	-	-	7.1
男性40~59歳（北海道・東北地方）	(23)	8.7	8.7	21.7	4.3	4.3	17.4	-	-	-	4.3	-	-	13.0	-	-	4.3	8.6	4.3	-	-	-	-	-	-	-	-	-	-
男性60歳以上（北海道・東北地方）	(29)	6.9	13.8	6.9	6.9	-	6.8	3.4	-	-	10.3	3.4	-	3.4	-	-	3.4	20.5	3.4	-	-	-	-	-	-	-	-	10.3	
女性20~39歳（北海道・東北地方）	(17)	11.8	-	5.9	5.9	-	5.9	-	5.9	-	17.6	-	5.9	5.9	-	-	5.9	17.7	-	-	-	-	-	-	-	-	-	11.8	
女性40~59歳（北海道・東北地方）	(24)	16.7	25.0	4.2	4.2	-	4.2	-	4.2	-	-	-	-	12.5	-	-	8.3	8.4	-	-	-	-	-	-	-	-	-	12.5	
女性60歳以上（北海道・東北地方）	(20)	10.0	25.0	5.0	-	-	5.0	-	-	-	10.0	-	-	-	5.0	-	5.0	15.0	-	-	-	-	5.0	-	-	-	-	15.0	
男性20~39歳（関東地方）	(27)	14.8	14.8	3.7	3.7	3.7	7.4	-	7.4	-	7.4	-	-	3.7	-	-	7.4	18.5	-	-	-	-	-	-	-	-	-	7.4	
男性40~59歳（関東地方）	(30)	3.3	10.0	10.0	6.7	-	10.0	-	10.0	-	6.7	-	-	9.9	-	-	3.3	9.9	6.7	-	3.3	3.3	-	-	-	-	-	6.7	
男性60歳以上（関東地方）	(31)	-	22.6	16.1	3.2	-	-	-	-	-	9.7	-	-	-	-	-	6.5	9.7	3.2	-	3.2	3.2	3.2	-	3.2	-	-	16.1	
女性20~39歳（関東地方）	(30)	6.7	6.7	3.3	16.7	-	3.3	-	3.3	6.7	-	-	-	10.0	-	-	6.7	13.3	-	-	3.3	-	-	-	-	-	-	20.0	
女性40~59歳（関東地方）	(26)	3.8	11.5	7.7	7.7	-	11.5	-	-	-	11.5	-	3.8	-	-	-	-	26.8	-	-	-	3.8	3.8	-	-	-	-	7.7	
女性60歳以上（関東地方）	(29)	6.9	24.1	6.9	6.9	-	10.3	-	-	-	3.4	-	-	6.9	-	-	3.4	13.7	-	-	-	-	3.4	-	-	-	3.4	10.3	
男性20~39歳（その他の地方）	(33)	-	3.0	3.0	12.1	-	15.1	-	6.1	3.0	9.1	-	-	18.2	-	-	3.0	18.2	3.0	-	-	-	-	-	-	3.0	-	3.0	
男性40~59歳（その他の地方）	(31)	6.5	9.7	9.7	3.2	-	3.2	-	-	3.2	3.2	-	3.2	3.2	-	3.2	12.9	19.4	-	-	6.5	-	-	-	-	-	-	12.9	
男性60歳以上（その他の地方）	(33)	9.1	3.0	9.1	15.2	3.0	3.0	-	-	-	6.1	-	-	15.1	3.0	-	-	15.1	-	-	-	3.0	-	3.0	-	3.0	-	9.1	
女性20~39歳（その他の地方）	(31)	6.5	-	6.5	6.5	-	16.2	3.2	-	-	6.5	-	3.2	16.1	-	-	3.2	25.8	-	-	-	-	-	3.2	-	-	-	3.2	
女性40~59歳（その他の地方）	(33)	9.1	9.1	6.1	9.1	-	9.1	-	-	-	9.1	-	-	15.1	-	-	-	27.2	-	-	-	-	-	-	-	-	-	6.1	
女性60歳以上（その他の地方）	(32)	6.3	6.3	9.4	12.5	-	12.5	-	-	-	21.9	-	-	6.3	-	-	3.1	15.7	3.1	-	-	-	3.1	-	-	-	-	-	

支出金額

- ✓ 平均支出金額が最も高い項目は宿泊で、約2万円。次点で飲食の約8千円が続く。
- ✓ 宿泊に関しては「10000～20000円未満」と「20000～30000円未満」がボリュームゾーンで、合わせて4割を超える。また、「50000円以上」も1割を超える。
- ✓ また、1回の旅行で支出する機会が多い項目は飲食で、「お金を使わなかった」が1割を下回るという結果になっている。

Q13 あなたが直近で福島県南会津エリア（下郷町、檜枝岐村、只見町、南会津町）に訪れた際、何にいくらお金を使いましたか。それぞれの項目について、全員分の金額の内訳をお教えてください。

SA



支出金額 カテゴリ別 1

- ✓ 全体では「旅行の総額」の平均額が1人当たり19,000円程度。その内訳として最多を占める項目が「宿泊」で、8,000円程度。
- ✓ 性別に注目すると、女性の「一人分の支出金額」の平均額は17,000円程度で、男性の21,000円程度と比較して低い。
- ✓ 年代別に注目すると、年代が上がるにつれて1人当たりの「旅行の総額」も高くなる傾向にある。

Q13 あなたが直近で福島県南会津エリア（下郷町、檜枝岐村、只見町、南会津町）を訪れた際、何にいくらお金を使いましたか。それぞれの項目について、全員分の金額の内訳をお教えてください。

SA

【全員分の支出金額】

【1人分の支出金額】

(円)

		移動	飲食	観光	宿泊	お土産	その他	旅行の 総額									
全体		(624)	6112	8463	5962	19974	6948	1695	45147	(624)	2605	3460	2417	8390	2915	756	18853
性別	男性	(312)	6867	8710	6405	20045	7104	1808	47683	(312)	3091	3755	2728	8915	3152	821	21010
	女性	(312)	5357	8216	5519	19897	6792	1576	42611	(312)	2120	3166	2106	7816	2677	688	16696
年代別	20~39歳	(204)	5255	9103	6949	19027	7230	1631	45451	(204)	2099	3649	2681	7504	2936	618	18014
	40~59歳	(204)	6380	8745	6684	20620	7284	1839	47569	(204)	2727	3403	2649	7967	2943	711	18860
	60歳以上	(216)	6669	7593	4350	20259	6363	1614	42572	(216)	2968	3336	1949	9643	2868	948	19639
居住地別	北海道・東北地方	(208)	5459	7700	5380	20681	6159	1305	39808	(208)	2587	3309	2478	8762	2674	624	17511
	関東地方	(208)	4760	7375	5058	18188	5365	1983	39401	(208)	2084	3114	1942	7758	2506	937	16910
	その他の地方	(208)	8118	10315	7450	21060	9320	1789	56231	(208)	3145	3957	2831	8685	3563	701	22138

支出金額 カテゴリ別 2

- ✓ 性年代×居住地別に注目すると、居住地問わず男性60代以上は1人当たりの旅行の総額が高い傾向にある。
- ✓ その中でも、その他の地方に在住の男性60代以上は特に旅行の総額が高い。
- ✓ また、性別や年齢を問わずその他の地方に在住の方は全体と比較して、宿泊だけではなく飲食に関する支出額も高い傾向にある。

Q13 あなたが直近で福島県南会津エリア（下郷町、檜枝岐村、只見町、南会津町）を訪れた際、何にいくらお金を使いましたか。それぞれの項目について、全員分の金額の内訳をお教えてください。

SA

【全員分の支出金額】

【1人分の支出金額】

(円)

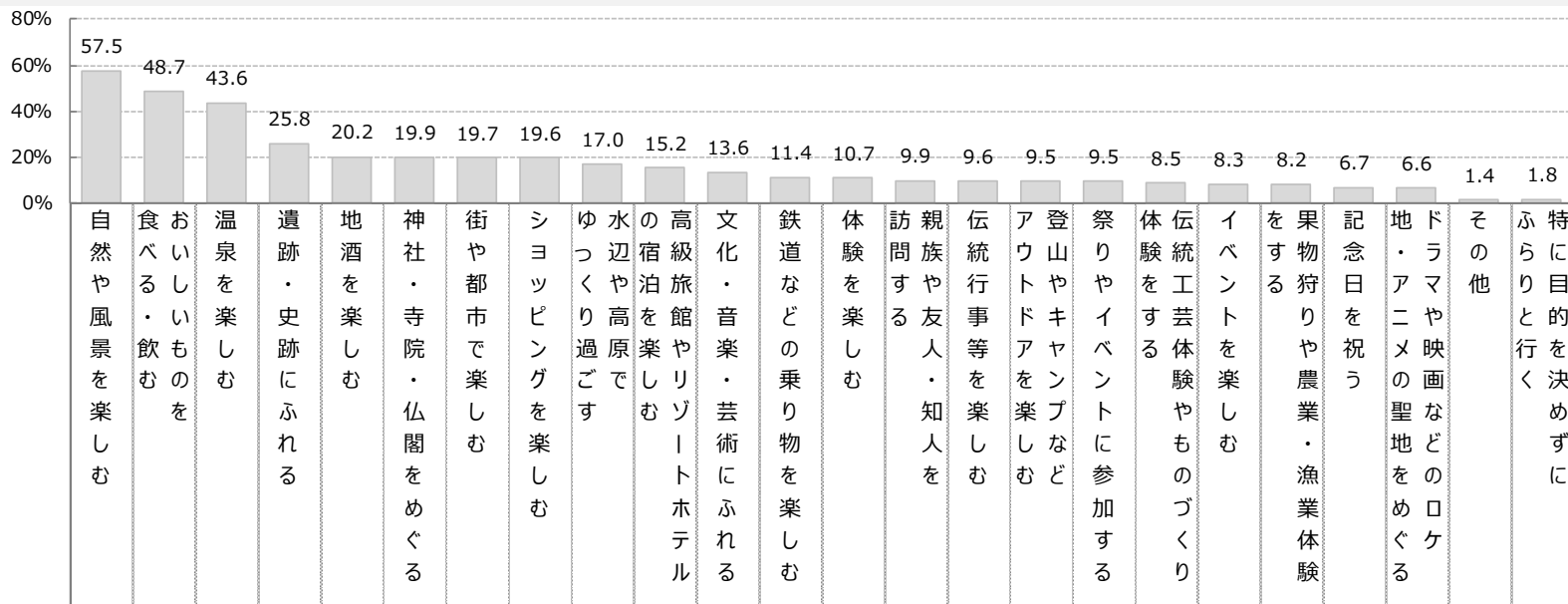
		移動	飲食	観光	宿泊	お土産	その他	旅行の総額	
全体		(624)	6112	8463	5962	19974	6948	1695	45147
性年代×居住地別	男性20~39歳（北海道・東北地方）	(34)	8603	11662	8662	23214	8824	1016	57824
	男性40~59歳（北海道・東北地方）	(34)	6235	8912	8618	24109	7574	1533	49000
	男性60歳以上（北海道・東北地方）	(36)	5000	5292	3097	16690	4139	1194	32000
	女性20~39歳（北海道・東北地方）	(34)	3191	6647	4191	15882	3618	643	26118
	女性40~59歳（北海道・東北地方）	(34)	2765	7412	3926	22354	6765	2240	38294
	女性60歳以上（北海道・東北地方）	(36)	6903	6486	4000	21050	6153	1339	36278
	男性20~39歳（関東地方）	(34)	4235	8000	5735	17444	5985	3167	40324
	男性40~59歳（関東地方）	(34)	8294	8059	5824	18950	5647	2950	47147
	男性60歳以上（関東地方）	(36)	6222	7694	3306	16903	6125	2419	39986
	女性20~39歳（関東地方）	(34)	3147	9206	7926	18800	5765	1167	43765
	女性40~59歳（関東地方）	(34)	4294	6882	5456	21135	5074	1172	38971
	女性60歳以上（関東地方）	(36)	2417	4556	2361	16190	3653	1185	26917
	男性20~39歳（その他の地方）	(34)	5559	7500	7691	19333	7632	1845	48721
	男性40~59歳（その他の地方）	(34)	8059	10059	8309	18403	7882	1700	52588
	男性60歳以上（その他の地方）	(36)	9583	11319	6764	25803	10181	677	62083
	女性20~39歳（その他の地方）	(34)	6794	11603	7485	18242	11559	2133	55956
女性40~59歳（その他の地方）	(34)	8632	11147	7971	20121	10765	1550	59412	
女性60歳以上（その他の地方）	(36)	9889	10208	6569	24219	7931	3196	58167	
来訪の際の同行者	一人旅	(73)	3342	4568	3774	12224	4911	1430	27562
	18歳未満の子どもがいる家族旅行	(118)	6517	11737	9665	22720	9288	1702	59695
	18歳以上の子どもがいる家族旅行/配偶者・パートナーとの旅行	(285)	6477	7996	5070	20743	6411	1782	43891
	それ以外の家族旅行	(44)	5875	10841	5841	24000	8784	3795	55977
	友人・知人との旅行	(87)	7138	7782	5810	16311	6264	559	38868
	その他	(17)	4441	7618	5706	23036	7206	1071	44824
NPS	推奨者	(198)	8177	11301	9091	24272	9992	1854	59927
	中立者	(316)	5283	7769	4703	19163	5559	1353	40076
	批判者	(110)	4777	5350	3950	14432	5459	2451	33109

目的 1

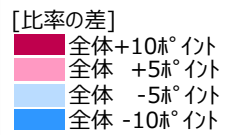
- ✓ 全体では「自然や風景を楽しむ」が最も高く、約6割に上る。続いて「おいしいものを食べる・飲む」と「温泉を楽しむ」が高く、4割以上に上る。
- ✓ 性別に注目すると、全体と比較して女性は「おいしいものを食べる・飲む」が、男性は「遺跡・史跡にふれる」が高い。
- ✓ 年代別に注目すると、全体と比較して20～30代は「体験を楽しむ」や「祭りやイベントを楽しむ」、「果物狩りや農業・漁業体験をする」を目的とする傾向にある。

MA

Q14 あなたが直近で福島県南会津エリア（下郷町、檜枝岐村、只見町、南会津町）に訪れた際の目的を以下からお選びください。（いくつでも）



n=30以上の場合



全体		(624)	57.5	48.7	43.6	25.8	20.2	19.9	19.7	19.6	17.0	15.2	13.6	11.4	10.7	9.9	9.6	9.5	9.5	8.5	8.3	8.2	6.7	6.6	1.4	1.8
性別	男性	(312)	57.4	43.3	41.3	31.1	25.0	21.8	21.5	21.5	17.6	15.1	15.4	13.5	9.6	10.9	12.2	11.5	11.2	8.0	8.7	7.7	8.7	8.7	1.9	1.9
	女性	(312)	57.7	54.2	45.8	20.5	15.4	17.9	17.9	17.6	16.3	15.4	11.9	9.3	11.9	9.0	7.1	7.4	7.7	9.0	8.0	8.7	4.8	4.5	1.0	1.6
年代別	20～39歳	(204)	44.1	48.5	37.3	19.6	21.6	19.1	16.2	21.1	15.2	17.6	14.7	11.8	17.2	15.7	12.7	11.8	16.2	13.2	12.7	13.2	11.3	11.3	1.0	2.9
	40～59歳	(204)	60.3	50.0	43.6	27.5	20.6	19.1	25.5	21.1	20.1	11.8	14.2	13.2	12.7	9.3	9.3	9.3	7.8	9.3	9.3	8.3	6.9	5.9	2.0	-
	60歳以上	(216)	67.6	47.7	49.5	30.1	18.5	21.3	17.6	16.7	15.7	16.2	12.0	9.3	2.8	5.1	6.9	7.4	4.6	3.2	3.2	3.2	2.3	2.8	1.4	2.3
居住地別	北海道・東北地方	(208)	57.7	50.0	36.5	26.4	16.8	17.3	17.3	19.2	12.5	9.1	15.4	6.7	7.7	6.7	6.7	6.7	10.1	7.2	6.3	4.3	7.7	5.8	1.4	2.9
	関東地方	(208)	58.2	44.2	40.4	23.1	16.3	17.3	16.3	11.5	14.9	13.9	9.6	10.6	10.1	11.5	8.2	12.0	5.8	5.8	6.7	4.8	3.8	3.4	1.9	0.5
	その他の地方	(208)	56.7	51.9	53.8	27.9	27.4	25.0	25.5	27.9	23.6	22.6	15.9	16.8	14.4	11.5	13.9	9.6	12.5	12.5	12.0	15.4	8.7	10.6	1.0	1.9

※「全体」の値で降順にソート 52

目的 2

- ✓ 性年代×居住地別に注目すると、男性20~30代は全体と比較して「地酒」や「伝統行事」、「祭りやイベント」などが目的として高い。
- ✓ 一方で、女性20~30代は全体と比較して「伝統工芸体験やものづくり体験」などが目的として高い。
- ✓ また来訪の際の同行者に注目すると、18歳未満の子どもがいる家族旅行の方は「体験」をはじめ様々な目的を持つ傾向にある。

Q14 あなたが直近で福島県南会津エリア（下郷町、檜枝岐村、只見町、南会津町）に訪れた際の目的を以下からお選びください。（いくつでも）

MA

		自然や風景を楽しむ	おいしいものを食べる・飲む	温泉を楽しむ	遺跡・史跡にふれる	地酒を楽しむ	神社・寺院・仏閣をめぐる	街や都市で楽しむ	ショッピングを楽しむ	水辺や高原でゆっくり過ごす	高級旅館やリゾートホテルの宿泊を楽しむ	文化・音楽・芸術にふれる	鉄道などの乗り物を楽しむ	体験を楽しむ	訪問する	親族や友人・知人を楽しむ	伝統行事等を楽しむ	登山やキャンプなどアウトドアを楽しむ	祭りやイベントに参加する	伝統工芸体験やものづくり	イベントを楽しむ	果物狩りや農業・漁業体験	記念日を祝う	ドラマや映画などのロケ地・アニメの聖地をめぐる	その他	ふらりと行く	特に目的を決めずに
全体		(624)	57.5	48.7	43.6	25.8	20.2	19.9	19.7	19.6	17.0	15.2	13.6	11.4	10.7	9.9	9.6	9.5	9.5	8.5	8.3	8.2	6.7	6.6	1.4	1.8	
性年代×居住地別	男性20~39歳（北海道・東北地方）	(34)	35.3	44.1	44.1	20.6	26.5	17.6	11.8	26.5	14.7	17.6	14.7	8.8	11.8	11.8	14.7	8.8	29.4	5.9	14.7	5.9	17.6	17.6	-	2.9	
	男性40~59歳（北海道・東北地方）	(34)	70.6	41.2	41.2	35.3	23.5	23.5	20.6	29.4	17.6	11.8	23.5	8.8	5.9	8.8	11.8	8.8	11.8	8.8	11.8	8.8	11.8	11.8	-	-	
	男性60歳以上（北海道・東北地方）	(36)	63.9	47.2	41.7	33.3	16.7	19.4	27.8	19.4	13.9	8.3	25.0	8.3	2.8	5.6	8.3	13.9	8.3	5.6	-	-	5.6	-	5.6	2.8	
	女性20~39歳（北海道・東北地方）	(34)	50.0	50.0	23.5	14.7	2.9	8.8	20.6	17.6	5.9	5.9	14.7	-	14.7	8.8	2.9	2.9	5.9	14.7	8.8	8.8	5.9	2.9	-	2.9	
	女性40~59歳（北海道・東北地方）	(34)	58.8	64.7	38.2	29.4	14.7	11.8	11.8	8.8	8.8	2.9	8.8	8.8	-	-	-	-	5.9	5.9	-	-	2.9	-	2.9	-	
	女性60歳以上（北海道・東北地方）	(36)	66.7	52.8	30.6	25.0	16.7	22.2	11.1	13.9	13.9	8.3	5.6	5.6	2.8	5.6	2.8	2.8	2.8	2.8	2.8	2.8	2.8	2.8	-	8.3	
	男性20~39歳（関東地方）	(34)	44.1	44.1	23.5	23.5	23.5	20.6	8.8	11.8	8.8	14.7	8.8	14.7	17.6	23.5	20.6	20.6	14.7	14.7	11.8	5.9	5.9	11.8	5.9	2.9	
	男性40~59歳（関東地方）	(34)	64.7	41.2	35.3	23.5	20.6	20.6	32.4	11.8	29.4	8.8	11.8	14.7	11.8	17.6	11.8	20.6	2.9	5.9	5.9	2.9	8.8	5.9	2.9	-	
	男性60歳以上（関東地方）	(36)	66.7	36.1	38.9	41.7	13.9	22.2	16.7	8.3	13.9	13.9	8.3	5.6	2.8	2.8	8.3	8.3	5.6	-	2.8	2.8	2.8	2.8	-	-	
	女性20~39歳（関東地方）	(34)	47.1	52.9	35.3	8.8	14.7	17.6	14.7	8.8	5.9	11.8	17.6	5.9	14.7	14.7	2.9	8.8	5.9	8.8	5.9	5.9	2.9	-	-		
	女性40~59歳（関東地方）	(34)	52.9	47.1	44.1	23.5	5.9	8.8	14.7	14.7	17.6	20.6	5.9	8.8	8.8	5.9	2.9	11.8	2.9	5.9	5.9	8.8	2.9	-	2.9		
	女性60歳以上（関東地方）	(36)	72.2	44.4	63.9	16.7	19.4	13.9	11.1	13.9	13.9	5.6	13.9	5.6	5.6	2.8	2.8	2.8	-	8.3	2.8	-	-	-	-		
	男性20~39歳（その他の地方）	(34)	38.2	44.1	38.2	32.4	29.4	14.7	17.6	26.5	20.6	14.7	8.8	29.4	11.8	11.8	14.7	11.8	11.8	8.8	11.8	20.6	17.6	17.6	-	5.9	
	男性40~59歳（その他の地方）	(34)	58.8	44.1	47.1	26.5	38.2	35.3	38.2	38.2	23.5	14.7	23.5	23.5	14.7	11.8	8.8	14.7	14.7	14.7	20.6	14.7	5.9	8.8	-	-	
男性60歳以上（その他の地方）	(36)	72.2	47.2	61.1	41.7	33.3	22.2	19.4	22.2	16.7	30.6	13.9	8.3	-	2.8	8.3	2.8	2.8	8.3	-	8.3	2.8	2.8	2.8	2.8		
女性20~39歳（その他の地方）	(34)	50.0	55.9	58.8	17.6	32.4	35.3	23.5	35.3	35.3	41.2	23.5	11.8	32.4	23.5	20.6	17.6	29.4	26.5	32.4	32.4	17.6	17.6	-	2.9		
女性40~59歳（その他の地方）	(34)	55.9	61.8	55.9	26.5	20.6	14.7	35.3	23.5	23.5	11.8	11.8	14.7	17.6	8.8	17.6	5.9	11.8	14.7	11.8	14.7	8.8	8.8	2.9	-		
女性60歳以上（その他の地方）	(36)	63.9	58.3	61.1	22.2	11.1	27.8	19.4	22.2	22.2	22.2	13.9	13.9	2.8	8.3	11.1	11.1	5.6	2.8	5.6	2.8	-	8.3	-	-		
来訪の際の同行者	一人旅	(73)	63.0	37.0	32.9	15.1	9.6	8.2	16.4	15.1	8.2	11.0	8.2	15.1	5.5	2.7	5.5	8.2	11.0	1.4	2.7	4.1	1.4	4.1	1.4	2.7	
	18歳未満の子どもがいる家族旅行	(118)	53.4	45.8	44.1	28.8	19.5	21.2	26.3	24.6	22.9	17.8	18.6	12.7	22.9	15.3	16.1	16.9	11.0	16.9	13.6	13.6	11.9	14.4	1.7	-	
	18歳以上の子どもがいる家族旅行/配偶者・パートナーとの旅行	(285)	61.1	51.2	46.3	30.5	19.6	20.0	17.9	16.8	17.5	16.8	12.6	10.5	7.7	7.0	7.7	6.7	8.8	6.0	6.7	7.0	7.0	3.9	0.7	2.5	
	それ以外の家族旅行	(44)	36.4	54.5	50.0	15.9	22.7	34.1	22.7	29.5	13.6	13.6	13.6	15.9	11.4	15.9	11.4	11.4	11.4	9.1	11.4	15.9	9.1	6.8	2.3	2.3	
	友人・知人との旅行	(87)	57.5	50.6	40.2	23.0	32.2	19.5	16.1	21.8	17.2	13.8	10.3	9.2	10.3	14.9	10.3	10.3	9.2	11.5	11.5	5.7	3.4	8.0	2.3	1.1	
その他	(17)	58.8	52.9	41.2	11.8	11.8	23.5	29.4	11.8	11.8	-	35.3	-	-	11.8	5.9	-	-	5.9	-	-	-	-	5.9	-		
NPS	推奨者	(198)	56.1	57.1	46.0	29.8	26.8	28.3	26.8	31.8	23.2	21.7	17.2	20.7	18.7	14.1	16.2	13.6	16.7	16.7	14.6	14.6	11.6	13.1	2.0	1.0	
	中立者	(316)	64.2	47.2	44.9	23.1	20.6	18.0	19.0	14.9	15.8	12.7	12.7	8.2	7.3	7.9	6.6	6.6	6.6	5.7	5.7	5.1	5.1	3.8	1.3	1.6	
	批判者	(110)	40.9	38.2	35.5	26.4	7.3	10.0	9.1	10.9	9.1	10.9	10.0	3.6	6.4	8.2	6.4	10.0	4.5	1.8	4.5	5.5	2.7	2.7	0.9	3.6	


※「全体」の値で降順にソート

認知しているメニュー 1

- ✓ 全体では「尾瀬散策」が最も高く、33%に上る。続いて「スキー・スノーボード」と「ソバ打ち体験」が高く、30%に上る。
- ✓ 年代別に注目すると、20~30代では全体と比較して「スキー・スノーボード」や「陶芸体験」、「藍染め体験」、「バターづくり体験」の認知度が高い。
- ✓ また居住地別に注目すると、その他の地方に在住の方では全体と比較して様々な体験メニューの認知度が高い。

Q15 福島県南会津エリア（下郷町、檜枝岐村、只見町、南会津町）には、以下の体験メニューがあります。あなたがお存じのもの、興味があるもの、体験したことがあるものをそれぞれお選びください。（いくつでも）

MA



n=30以上の場合

[比率の差]
■ 全体 +10% 以上
■ 全体 +5% 以上
■ 全体 -5% 以上
■ 全体 -10% 以上

全体		(624)	32.9	30.4	29.5	24.2	24.2	22.9	20.0	20.0	18.3	15.9	14.7	13.5	13.0	12.3	12.0	11.4	10.9	9.9	9.6	9.0	8.8	8.0	-	24.8
性別	男性	(312)	34.6	28.8	28.8	23.7	27.2	26.0	23.7	21.8	20.2	15.4	15.7	13.5	14.4	16.0	12.2	12.5	14.1	10.3	10.3	9.9	10.6	9.3	-	22.1
	女性	(312)	31.1	32.1	30.1	24.7	21.2	19.9	16.3	18.3	16.3	16.3	13.8	13.5	11.5	8.7	11.9	10.3	7.7	9.6	9.0	8.0	7.1	6.7	-	27.6
年代別	20~39歳	(204)	23.5	36.8	27.5	23.5	23.5	20.1	23.0	19.1	23.5	22.1	16.7	19.6	15.2	14.7	15.7	15.2	14.7	14.2	12.7	12.3	13.2	10.8	-	20.1
	40~59歳	(204)	30.4	28.4	27.0	25.0	26.0	26.0	19.1	19.1	14.2	12.7	14.7	12.3	11.3	10.8	10.8	8.3	11.3	9.3	7.8	9.3	7.8	6.9	-	22.5
	60歳以上	(216)	44.0	26.4	33.8	24.1	23.1	22.7	18.1	21.8	17.1	13.0	13.0	8.8	12.5	11.6	9.7	10.6	6.9	6.5	8.3	5.6	5.6	6.5	-	31.5
居住地別	北海道・東北地方	(208)	30.3	32.7	30.8	22.1	20.2	22.6	21.6	13.0	15.4	11.5	10.1	12.0	8.2	10.6	9.6	9.1	8.2	7.2	8.7	4.3	5.3	4.3	-	29.3
	関東地方	(208)	33.7	29.8	29.8	23.1	25.5	22.1	17.3	22.1	15.9	16.8	13.5	9.6	12.5	12.5	8.7	8.7	11.1	7.7	5.8	7.7	7.2	5.3	-	24.5
	その他の地方	(208)	34.6	28.8	27.9	27.4	26.9	24.0	21.2	25.0	23.6	19.2	20.7	18.8	18.3	13.9	17.8	16.3	13.5	14.9	14.4	14.9	13.9	14.4	-	20.7

※「全体」の値で降順にソート

認知しているメニュー 2

- ✓ 性年代×居住地別に注目すると、北海道・東北地方とその他の地方に在住の女性20~30代では全体と比較して「スキー・スノーボード」の認知度が高い。
- ✓ また、性別を問わずその他の地方に在住の20~30代は全体と比較して様々な体験メニューの認知度が高い。

Q15 福島県南会津エリア（下郷町、檜枝岐村、只見町、南会津町）には、以下の体験メニューがあります。あなたご存じのもの、興味があるもの、体験したことがあるものをそれぞれお選びください。（いくつでも）

MA

		尾瀬散策	スキー・スノーボード	ソバ打ち体験	果物狩り	登山	トレッキング	釣り	星空観察	陶芸体験	藍染め体験	農業体験	バター作り体験	草木染め体験	木工	アロマ体験	歌舞伎化粧体験	かんじき体験	鹿革クラフト体験	打ち豆体験	和装体験	縄より体験	作りまたたびストラップ	その他	特にない		
全体		(624)	32.9	30.4	29.5	24.2	22.9	20.0	20.0	18.3	15.9	14.7	13.5	13.0	12.3	12.0	11.4	10.9	9.9	9.6	9.0	8.8	8.0	-	24.8		
性年代×居住地別	男性20~39歳（北海道・東北地方）	(34)	8.8	32.4	17.6	23.5	17.6	26.5	14.7	5.9	26.5	20.6	8.8	20.6	11.8	14.7	14.7	11.8	11.8	14.7	8.8	8.8	8.8	5.9	-	14.7	
	男性40~59歳（北海道・東北地方）	(34)	29.4	35.3	35.3	32.4	32.4	29.4	32.4	14.7	14.7	5.9	11.8	14.7	8.8	14.7	8.8	8.8	11.8	5.9	14.7	8.8	11.8	8.8	-	23.5	
	男性60歳以上（北海道・東北地方）	(36)	47.2	33.3	30.6	22.2	30.6	27.8	30.6	27.8	11.1	16.7	13.9	11.1	8.3	16.7	5.6	11.1	13.9	5.6	11.1	-	5.6	8.3	-	25.0	
	女性20~39歳（北海道・東北地方）	(34)	23.5	44.1	29.4	11.8	14.7	8.8	20.6	11.8	11.8	5.9	5.9	11.8	-	-	8.8	2.9	5.9	8.8	2.9	-	2.9	-	-	32.4	
	女性40~59歳（北海道・東北地方）	(34)	26.5	17.6	26.5	14.7	11.8	20.6	11.8	5.9	8.8	5.9	2.9	8.8	5.9	2.9	8.8	2.9	2.9	2.9	5.9	-	-	-	-	-	41.2
	女性60歳以上（北海道・東北地方）	(36)	44.4	33.3	44.4	27.8	13.9	22.2	19.4	11.1	19.4	13.9	16.7	5.6	13.9	13.9	11.1	16.7	2.8	5.6	8.3	8.3	2.8	2.8	-	-	38.9
	男性20~39歳（関東地方）	(34)	35.3	32.4	35.3	23.5	20.6	17.6	26.5	26.5	20.6	23.5	17.6	14.7	23.5	29.4	17.6	20.6	26.5	11.8	11.8	14.7	8.8	11.8	-	-	14.7
	男性40~59歳（関東地方）	(34)	32.4	38.2	32.4	26.5	44.1	38.2	23.5	20.6	14.7	14.7	14.7	17.6	14.7	20.6	8.8	2.9	11.8	5.9	-	11.8	5.9	-	-	-	8.8
	男性60歳以上（関東地方）	(36)	50.0	27.8	27.8	13.9	22.2	19.4	8.3	19.4	19.4	8.3	11.1	5.6	13.9	8.3	5.6	5.6	5.6	8.3	5.6	5.6	5.6	2.8	-	-	36.1
	女性20~39歳（関東地方）	(34)	17.6	26.5	26.5	32.4	23.5	17.6	26.5	14.7	20.6	32.4	5.9	11.8	5.9	2.9	5.9	8.8	5.9	8.8	8.8	5.9	17.6	8.8	-	-	23.5
	女性40~59歳（関東地方）	(34)	32.4	29.4	32.4	26.5	20.6	23.5	8.8	32.4	11.8	14.7	20.6	5.9	14.7	8.8	5.9	5.9	14.7	8.8	5.9	5.9	5.9	5.9	-	-	23.5
	女性60歳以上（関東地方）	(36)	33.3	25.0	25.0	16.7	22.2	16.7	11.1	19.4	8.3	8.3	11.1	2.8	2.8	5.6	8.3	8.3	2.8	2.8	2.8	2.8	-	-	-	-	38.9
	男性20~39歳（その他の地方）	(34)	35.3	38.2	35.3	26.5	32.4	23.5	26.5	32.4	38.2	23.5	29.4	23.5	23.5	20.6	26.5	32.4	23.5	20.6	26.5	23.5	20.6	23.5	-	-	20.6
	男性40~59歳（その他の地方）	(34)	38.2	14.7	14.7	23.5	26.5	29.4	26.5	32.4	17.6	11.8	23.5	8.8	14.7	8.8	8.8	8.8	17.6	14.7	8.8	8.8	14.7	14.7	-	-	11.8
	男性60歳以上（その他の地方）	(36)	33.3	8.3	30.6	22.2	19.4	22.2	25.0	25.0	19.4	13.9	11.1	5.6	11.1	11.1	13.9	11.1	5.6	5.6	5.6	8.3	13.9	8.3	-	-	41.7
	女性20~39歳（その他の地方）	(34)	20.6	47.1	20.6	23.5	32.4	26.5	23.5	23.5	23.5	26.5	32.4	35.3	26.5	20.6	20.6	14.7	14.7	20.6	17.6	20.6	20.6	14.7	-	-	14.7
女性40~59歳（その他の地方）	(34)	23.5	35.3	20.6	26.5	20.6	14.7	11.8	17.6	17.6	23.5	14.7	17.6	8.8	8.8	23.5	20.6	8.8	17.6	11.8	20.6	8.8	11.8	-	-	26.5	
女性60歳以上（その他の地方）	(36)	55.6	30.6	44.4	41.7	30.6	27.8	13.9	27.8	25.0	16.7	13.9	22.2	25.0	13.9	13.9	11.1	11.1	11.1	16.7	8.3	5.6	13.9	-	-	8.3	
来訪の際の同行者	一人旅	(73)	35.6	26.0	21.9	17.8	28.8	20.5	19.2	17.8	12.3	12.3	13.7	9.6	5.5	9.6	9.6	8.2	8.2	11.0	6.8	8.2	8.2	9.6	-	-	30.1
	18歳未満の子どもがいる家族旅行	(118)	26.3	34.7	26.3	27.1	24.6	25.4	25.4	20.3	28.8	17.8	22.0	18.6	16.9	10.2	10.2	12.7	11.9	10.2	11.0	9.3	11.9	11.9	-	-	17.8
	18歳以上の子どもがいる家族旅行/配偶者・パートナーとの旅行	(285)	34.7	30.5	31.6	24.9	22.8	22.1	20.0	19.3	14.0	16.1	11.2	12.3	12.6	12.3	14.4	9.8	8.1	7.7	9.8	7.0	6.3	6.7	-	-	27.0
	それ以外の家族旅行	(44)	22.7	27.3	25.0	27.3	25.0	27.3	15.9	20.5	25.0	15.9	11.4	13.6	15.9	13.6	4.5	18.2	20.5	9.1	4.5	9.1	9.1	6.8	-	-	20.5
	友人・知人との旅行	(87)	36.8	28.7	36.8	23.0	24.1	21.8	16.1	25.3	19.5	13.8	18.4	14.9	13.8	17.2	13.8	13.8	16.1	16.1	12.6	14.9	13.8	6.9	-	-	24.1
その他	(17)	41.2	35.3	23.5	17.6	23.5	23.5	17.6	11.8	17.6	23.5	17.6	5.9	11.8	11.8	5.9	11.8	11.8	11.8	5.9	11.8	5.9	5.9	-	-	29.4	
NPS	推奨者	(198)	39.9	36.9	36.4	33.8	28.8	30.3	28.8	28.8	26.8	25.8	22.2	24.2	23.7	21.2	20.2	20.2	17.2	18.2	17.2	16.2	17.7	16.7	-	-	12.1
	中立者	(316)	31.6	28.5	27.5	19.9	22.5	19.0	17.4	16.8	14.9	12.3	11.1	7.9	9.8	7.6	9.2	7.0	7.9	6.6	6.3	6.6	4.7	3.2	-	-	28.2
	批判者	(110)	23.6	24.5	22.7	19.1	20.9	20.9	11.8	13.6	12.7	8.2	11.8	10.0	2.7	10.0	5.5	8.2	8.2	4.5	5.5	2.7	4.5	6.4	-	-	38.2


※「全体」の値で降順にソート

興味があるメニュー 1

- ✓ 全体では「尾瀬散策」と「果物狩り」が最も高く、29%に上る。続いて「星空観察」と「ソバ打ち体験」が高く、27%に上る。
- ✓ 性別に注目すると、男性は女性と比較して「釣り」に興味度が高い。
- ✓ また年代別に注目すると、20~30代では全体と比較して「アロマ体験」や「スキー・スノーボード」、「釣り」、「和装体験」の興味度が高い。

Q15 福島県南会津エリア（下郷町、檜枝岐村、只見町、南会津町）には、以下の体験メニューがあります。あなたがお存じのもの、興味があるもの、体験したことがあるものをそれぞれお選びください。（いくつでも）

MA



n=30以上の場合

[比率の差]

- 全体+10%以上
- 全体+5%以上
- 全体-5%以上
- 全体-10%以上

		全体	(624)	28.5	28.5	27.4	27.2	19.7	18.8	18.1	17.3	17.1	16.5	16.3	15.7	14.6	13.1	11.1	10.9	10.4	10.4	10.1	9.3	9.0	8.0	0.2	18.6
性別	男性	(312)	33.0	23.7	22.8	31.4	24.4	15.7	18.3	14.7	19.9	20.2	22.4	13.8	14.7	14.7	15.4	12.5	12.8	9.9	12.8	10.9	10.6	8.3	-	19.9	
	女性	(312)	24.0	33.3	32.1	23.1	15.1	21.8	17.9	19.9	14.4	12.8	10.3	17.6	14.4	11.5	6.7	9.3	8.0	10.9	7.4	7.7	7.4	7.7	0.3	17.3	
年代別	20~39歳	(204)	17.2	31.4	28.4	29.9	18.6	21.1	20.6	23.0	27.9	17.2	21.6	18.1	15.7	17.2	13.2	14.2	12.7	19.6	12.7	14.2	13.2	11.8	-	12.3	
	40~59歳	(204)	32.8	27.9	24.5	29.9	20.1	20.1	22.1	16.2	13.7	20.1	16.2	17.6	17.2	15.2	9.3	13.2	11.8	7.8	11.8	8.3	8.8	8.3	-	17.2	
	60歳以上	(216)	35.2	26.4	29.2	22.2	20.4	15.3	12.0	13.0	10.2	12.5	11.6	11.6	11.1	7.4	10.6	5.6	6.9	4.2	6.0	5.6	5.1	4.2	0.5	25.9	
居住地別	北海道・東北地方	(208)	24.0	25.5	22.6	21.2	17.3	14.4	17.3	14.9	15.4	11.5	12.5	13.9	15.4	8.7	11.1	6.3	6.7	8.2	6.7	7.2	6.7	6.7	0.5	26.4	
	関東地方	(208)	31.3	27.9	29.8	30.8	20.2	17.8	16.8	17.3	17.3	18.3	16.8	16.3	12.5	13.0	9.6	13.9	6.3	8.7	9.6	6.7	7.2	7.7	-	16.8	
	その他の地方	(208)	30.3	32.2	29.8	29.8	21.6	24.0	20.2	19.7	18.8	19.7	19.7	16.8	15.9	17.8	12.5	12.5	18.3	14.4	13.9	13.9	13.0	9.6	-	12.5	

※「全体」の値で降順にソート

興味があるメニュー 2

- ✓ 性年代×居住地別に注目すると、居住地を問わず女性20~30代では全体と比較して「星空観察」の興味度が高い。
- ✓ 一方で、居住地を問わず男性20~30代では「スキー・スノーボード」の興味度が高い。

Q15 福島県南会津エリア（下郷町、檜枝岐村、只見町、南会津町）には、以下の体験メニューがあります。あなたご存じのもの、興味があるもの、体験したことがあるものをそれぞれお選びください。（いくつでも）

MA


		尾瀬散策	果物狩り	星空観察	ソバ打ち体験	トレッキング	陶芸体験	バター作り体験	アロマ体験	スキー・スノーボード	登山	釣り	藍染め体験	草木染め体験	鹿革クラフト体験	木工	かんじき体験	打ち豆体験	和装体験	農業体験	歌舞伎化粧体験	縄より体験	作りまたたびストラップ	その他	特にない
全体 (624)		28.5	28.5	27.4	27.2	19.7	18.8	18.1	17.3	17.1	16.5	16.3	15.7	14.6	13.1	11.1	10.9	10.4	10.4	10.1	9.3	9.0	8.0	0.2	18.6
性年代×居住地	男性20~39歳（北海道・東北地方） (34)	14.7	26.5	17.6	23.5	17.6	8.8	17.6	20.6	26.5	11.8	20.6	11.8	20.6	11.8	17.6	11.8	8.8	14.7	11.8	8.8	5.9	5.9	-	17.6
	男性40~59歳（北海道・東北地方） (34)	29.4	20.6	17.6	38.2	26.5	11.8	17.6	8.8	11.8	20.6	23.5	14.7	17.6	11.8	11.8	8.8	17.6	8.8	11.8	14.7	14.7	11.8	-	32.4
	男性60歳以上（北海道・東北地方） (36)	36.1	13.9	22.2	19.4	30.6	11.1	11.1	5.6	22.2	16.7	13.9	8.3	8.3	8.3	16.7	8.3	8.3	2.8	5.6	5.6	11.1	5.6	-	36.1
	女性20~39歳（北海道・東北地方） (34)	14.7	41.2	35.3	17.6	11.8	17.6	20.6	20.6	23.5	5.9	5.9	8.8	11.8	8.8	5.9	2.9	-	14.7	2.9	8.8	2.9	8.8	-	11.8
	女性40~59歳（北海道・東北地方） (34)	29.4	23.5	20.6	14.7	8.8	17.6	26.5	20.6	2.9	8.8	5.9	23.5	14.7	2.9	2.9	2.9	2.9	5.9	2.9	2.9	2.9	2.9	-	20.6
	女性60歳以上（北海道・東北地方） (36)	19.4	27.8	22.2	13.9	8.3	19.4	11.1	13.9	5.6	5.6	5.6	16.7	19.4	8.3	11.1	2.8	2.8	2.8	5.6	2.8	2.8	5.6	2.8	38.9
	男性20~39歳（関東地方） (34)	35.3	26.5	20.6	35.3	20.6	20.6	26.5	26.5	29.4	23.5	29.4	26.5	14.7	23.5	23.5	26.5	17.6	23.5	17.6	23.5	17.6	17.6	-	8.8
	男性40~59歳（関東地方） (34)	44.1	29.4	23.5	41.2	23.5	17.6	26.5	8.8	20.6	29.4	20.6	8.8	14.7	14.7	2.9	14.7	5.9	2.9	14.7	2.9	5.9	5.9	-	11.8
	男性60歳以上（関東地方） (36)	38.9	13.9	25.0	27.8	25.0	13.9	8.3	8.3	16.7	13.9	16.7	11.1	8.3	2.8	13.9	8.3	2.8	-	5.6	2.8	2.8	5.6	-	25.0
	女性20~39歳（関東地方） (34)	8.8	35.3	38.2	44.1	11.8	26.5	20.6	29.4	26.5	17.6	23.5	17.6	14.7	14.7	2.9	11.8	2.9	14.7	8.8	5.9	5.9	11.8	-	11.8
	女性40~59歳（関東地方） (34)	29.4	32.4	29.4	20.6	20.6	17.6	11.8	14.7	8.8	17.6	8.8	20.6	14.7	20.6	11.8	17.6	8.8	5.9	8.8	-	8.8	2.9	-	20.6
	女性60歳以上（関東地方） (36)	30.6	30.6	41.7	16.7	19.4	11.1	8.3	16.7	2.8	8.3	2.8	13.9	8.3	2.8	2.8	5.6	-	5.6	2.8	5.6	2.8	2.8	-	22.2
	男性20~39歳（その他の地方） (34)	17.6	29.4	20.6	32.4	26.5	26.5	17.6	23.5	26.5	20.6	29.4	20.6	20.6	23.5	20.6	11.8	23.5	17.6	20.6	23.5	23.5	8.8	-	14.7
	男性40~59歳（その他の地方） (34)	41.2	20.6	26.5	38.2	32.4	14.7	29.4	20.6	20.6	32.4	23.5	17.6	23.5	26.5	17.6	17.6	23.5	14.7	17.6	11.8	8.8	14.7	-	8.8
男性60歳以上（その他の地方） (36)	38.9	33.3	30.6	27.8	16.7	16.7	11.1	11.1	5.6	13.9	25.0	5.6	5.6	11.1	13.9	5.6	8.3	5.6	11.1	5.6	5.6	-	-	22.2	
女性20~39歳（その他の地方） (34)	11.8	29.4	38.2	26.5	23.5	26.5	20.6	17.6	35.3	23.5	20.6	23.5	11.8	20.6	8.8	20.6	23.5	32.4	14.7	14.7	23.5	17.6	-	8.8	
女性40~59歳（その他の地方） (34)	23.5	41.2	29.4	26.5	8.8	41.2	20.6	23.5	17.6	11.8	14.7	20.6	17.6	14.7	8.8	17.6	11.8	8.8	14.7	17.6	11.8	11.8	-	8.8	
女性60歳以上（その他の地方） (36)	47.2	38.9	33.3	27.8	22.2	19.4	22.2	22.2	8.3	16.7	5.6	13.9	16.7	11.1	5.6	2.8	19.4	8.3	5.6	11.1	5.6	5.6	-	11.1	
来訪の際の同行者	一人旅 (73)	31.5	17.8	24.7	20.5	20.5	9.6	15.1	11.0	11.0	17.8	20.5	13.7	12.3	13.7	9.6	6.8	8.2	6.8	12.3	5.5	12.3	5.5	-	20.5
	18歳未満の子どもがいる家族旅行 (118)	17.8	28.0	24.6	31.4	19.5	27.1	22.9	17.8	24.6	14.4	16.9	18.6	16.9	16.9	11.0	11.9	10.2	16.1	11.0	16.9	12.7	6.8	-	7.6
	18歳以上の子どもがいる家族旅行/配偶者・パートナーとの旅行 (285)	31.6	28.8	27.7	27.4	21.1	17.2	16.8	17.5	13.7	14.7	15.4	14.7	13.3	9.8	10.5	9.5	9.1	7.4	8.8	7.0	6.7	6.7	0.4	22.5
	それ以外の家族旅行 (44)	27.3	38.6	20.5	22.7	9.1	20.5	11.4	11.4	15.9	29.5	11.4	15.9	13.6	13.6	9.1	15.9	18.2	6.8	11.4	9.1	9.1	6.8	-	20.5
	友人・知人との旅行 (87)	29.9	32.2	35.6	29.9	21.8	20.7	20.7	23.0	23.0	17.2	17.2	14.9	14.9	19.5	14.9	13.8	13.8	16.1	12.6	11.5	10.3	14.9	-	17.2
その他 (17)	35.3	29.4	29.4	23.5	11.8	11.8	23.5	23.5	23.5	17.6	17.6	23.5	29.4	5.9	11.8	17.6	5.9	17.6	-	-	-	17.6	-	23.5	
NPS	推奨者 (198)	32.8	39.9	31.8	35.9	26.8	26.8	28.8	27.3	23.7	20.2	20.7	21.7	20.7	19.7	17.2	19.2	19.2	18.7	13.6	15.2	18.7	15.7	-	9.1
	中立者 (316)	29.4	25.0	27.2	25.6	19.0	16.5	14.2	14.2	15.2	16.1	15.2	14.2	13.0	10.1	9.2	6.0	6.0	5.7	9.2	7.6	4.1	4.4	0.3	19.6
	批判者 (110)	18.2	18.2	20.0	16.4	9.1	10.9	10.0	8.2	10.9	10.9	11.8	9.1	8.2	10.0	5.5	10.0	7.3	9.1	6.4	3.6	5.5	4.5	-	32.7

体験メニュー 1

- ✓ 全体では「特にない」が最も高く、54%に上る。続いて「尾瀬散策」が高く、13%に上る。
- ✓ 年代別に注目すると、20～30代は全体と比較して「スキー・スノーボード」の体験が高い。
- ✓ また居住地別に注目すると、その他の地方に在住の方は全体と比較して「尾瀬散策」の体験が高い。

Q15 福島県南会津エリア（下郷町、檜枝岐村、只見町、南会津町）には、以下の体験メニューがあります。あなたがお存じのもの、興味があるもの、体験したことがあるものをそれぞれお選びください。（いくつでも）

MA



n=30以上の場合
[比率の差]
■ 全体+10ポイント
■ 全体+5ポイント
■ 全体-5ポイント
■ 全体-10ポイント

		全体	(624)	13.0	9.6	7.7	7.1	6.9	5.9	5.9	5.8	5.4	4.5	4.0	3.2	3.2	2.9	2.9	2.9	2.7	2.6	2.6	2.4	2.1	1.9	-	54.3
性別	男性	(312)	15.1	10.3	10.6	7.7	8.7	9.3	9.0	8.7	6.4	4.8	4.5	4.2	3.2	3.2	3.2	4.5	3.5	3.8	3.5	3.5	3.8	3.8	2.9	-	48.7
	女性	(312)	10.9	9.0	4.8	6.4	5.1	2.6	2.9	2.9	4.5	4.2	3.5	2.2	3.2	2.6	1.3	2.2	1.6	1.6	1.6	1.0	0.3	1.0	-	59.9	
年代別	20～39歳	(204)	11.3	10.3	7.8	12.7	7.8	9.8	4.9	6.9	4.9	7.4	7.4	5.4	4.9	4.9	5.9	5.4	5.4	3.4	2.9	3.9	3.9	5.4	-	43.1	
	40～59歳	(204)	13.7	9.3	10.3	6.9	6.9	4.4	6.9	7.8	6.4	3.4	3.9	3.4	3.9	2.5	1.0	2.5	2.0	3.4	2.9	2.0	2.0	0.5	-	52.9	
	60歳以上	(216)	13.9	9.3	5.1	1.9	6.0	3.7	6.0	2.8	5.1	2.8	0.9	0.9	0.9	1.4	1.9	0.9	0.9	0.9	1.9	1.4	0.5	-	66.2		
居住地別	北海道・東北地方	(208)	7.7	6.7	5.8	6.3	5.3	5.8	2.4	7.2	3.8	2.4	3.4	2.4	1.9	3.4	1.4	1.9	1.9	1.0	2.4	1.4	2.4	1.4	-	64.4	
	関東地方	(208)	12.5	7.7	9.6	6.3	6.3	2.4	7.2	3.4	5.3	2.9	3.8	1.9	2.4	1.4	1.9	2.4	1.4	0.5	1.0	1.4	1.4	1.4	-	57.7	
	その他の地方	(208)	18.8	14.4	7.7	8.7	9.1	9.6	8.2	6.7	7.2	8.2	4.8	5.3	5.3	3.8	5.3	4.3	4.8	6.3	4.3	4.3	2.4	2.9	-	40.9	

※「全体」の値で降順にソート

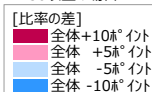
体験メニュー 2

- ✓ 性年代×居住地別に注目すると、北海道・東北地方と関東地方に在住の女性は全体と比較して「特にない」が多い。
- ✓ 一方で、その他の地方に在住の20~30代は全体と比較して様々な体験メニューを体験している傾向にある。

Q15 福島県南会津エリア（下郷町、檜枝岐村、只見町、南会津町）には、以下の体験メニューがあります。あなたご存じのもの、興味があるもの、体験したことがあるものをそれぞれお選びください。（いくつでも）

MA

n=30以上の場合



		尾瀬散策	果物狩り	トレッキング	スキー・スノーボード	ソバ打ち体験	陶芸体験	星空観察	釣り	登山	アロマ体験	バター作り体験	鹿革クラフト体験	和装体験	打ち豆体験	歌舞伎化粧体験	草木染め体験	藍染め体験	農業体験	作りたたびストラップ	縄より体験	木工	かんじき体験	その他	特にない		
全体		(624)	13.0	9.6	7.7	7.1	6.9	5.9	5.8	5.4	4.5	4.0	3.2	3.2	2.9	2.9	2.9	2.7	2.6	2.6	2.4	2.1	1.9	-	54.3		
性年代×居住地別	男性20~39歳（北海道・東北地方）	(34)	-	11.8	11.8	14.7	5.9	14.7	-	8.8	-	2.9	8.8	5.9	2.9	5.9	2.9	2.9	5.9	-	2.9	-	2.9	5.9	-	35.3	
	男性40~59歳（北海道・東北地方）	(34)	20.6	11.8	8.8	5.9	14.7	11.8	5.9	17.6	5.9	2.9	8.8	2.9	8.8	8.8	2.9	2.9	2.9	2.9	8.8	5.9	5.9	2.9	-	55.9	
	男性60歳以上（北海道・東北地方）	(36)	11.1	2.8	8.3	2.8	2.8	2.8	5.6	8.3	5.6	2.8	-	2.8	-	-	2.8	5.6	2.8	2.8	2.8	2.8	2.8	-	-	69.4	
	女性20~39歳（北海道・東北地方）	(34)	8.8	2.9	-	8.8	2.9	-	-	5.9	-	-	2.9	2.9	-	-	-	-	-	-	-	-	-	-	-	-	70.6
	女性40~59歳（北海道・東北地方）	(34)	5.9	5.9	5.9	5.9	2.9	-	2.9	2.9	8.8	2.9	-	-	-	2.9	-	-	-	-	-	-	-	2.9	-	-	70.6
	女性60歳以上（北海道・東北地方）	(36)	-	5.6	-	-	2.8	5.6	-	-	2.8	2.8	-	-	-	2.8	-	-	-	-	-	-	-	-	-	-	83.3
	男性20~39歳（関東地方）	(34)	11.8	11.8	14.7	5.9	11.8	5.9	14.7	5.9	5.9	8.8	5.9	5.9	8.8	2.9	8.8	5.9	5.9	2.9	2.9	2.9	5.9	8.8	-	-	41.2
	男性40~59歳（関東地方）	(34)	17.6	11.8	17.6	11.8	8.8	-	11.8	8.8	14.7	2.9	8.8	5.9	2.9	-	-	2.9	-	-	-	-	-	2.9	-	-	41.2
	男性60歳以上（関東地方）	(36)	16.7	5.6	5.6	5.6	8.3	5.6	8.3	-	5.6	-	-	-	-	-	-	-	-	-	-	-	2.8	-	-	-	69.4
	女性20~39歳（関東地方）	(34)	5.9	5.9	2.9	8.8	5.9	2.9	-	2.9	2.9	2.9	5.9	-	-	5.9	-	5.9	2.9	-	-	2.9	-	-	-	-	55.9
	女性40~59歳（関東地方）	(34)	11.8	5.9	11.8	2.9	2.9	-	5.9	-	-	2.9	2.9	-	-	-	-	-	-	-	-	-	-	-	-	-	61.8
	女性60歳以上（関東地方）	(36)	11.1	5.6	5.6	2.8	-	-	2.8	2.8	2.8	-	-	-	2.8	-	2.8	-	-	-	-	2.8	-	-	-	-	75.0
	男性20~39歳（その他の地方）	(34)	23.5	14.7	11.8	14.7	8.8	29.4	11.8	8.8	11.8	14.7	8.8	8.8	2.9	11.8	14.7	5.9	11.8	8.8	8.8	11.8	14.7	8.8	-	-	29.4
	男性40~59歳（その他の地方）	(34)	11.8	11.8	14.7	8.8	5.9	8.8	11.8	14.7	5.9	-	-	5.9	2.9	-	2.9	5.9	5.9	11.8	5.9	5.9	-	-	-	-	35.3
男性60歳以上（その他の地方）	(36)	22.2	11.1	2.8	-	11.1	5.6	11.1	5.6	2.8	8.3	-	-	-	-	5.6	-	-	2.8	-	2.8	-	-	-	-	58.3	
女性20~39歳（その他の地方）	(34)	17.6	14.7	5.9	23.5	11.8	5.9	2.9	8.8	8.8	14.7	11.8	8.8	14.7	2.9	8.8	11.8	5.9	8.8	2.9	5.9	-	8.8	-	-	26.5	
女性40~59歳（その他の地方）	(34)	14.7	8.8	2.9	5.9	5.9	5.9	2.9	2.9	2.9	8.8	2.9	5.9	8.8	2.9	-	2.9	2.9	5.9	2.9	-	-	-	-	-	52.9	
女性60歳以上（その他の地方）	(36)	22.2	25.0	8.3	-	11.1	2.8	8.3	-	11.1	2.8	5.6	2.8	2.8	5.6	-	-	2.8	-	5.6	-	-	-	-	-	41.7	
来訪の際の同行者	一人旅	(73)	9.6	8.2	6.8	4.1	2.7	2.7	5.5	6.8	6.8	2.7	4.1	1.4	2.7	1.4	-	-	1.4	1.4	2.7	-	1.4	-	-	64.4	
	18歳未満の子どもがいる家族旅行	(118)	14.4	13.6	11.0	11.9	8.5	11.9	6.8	11.0	4.2	4.2	8.5	5.9	3.4	5.9	4.2	3.4	5.9	6.8	3.4	4.2	0.8	2.5	-	38.1	
	18歳以上の子どもがいる家族旅行/配偶者・パートナーとの旅行	(285)	13.7	9.1	6.0	5.3	7.7	4.9	5.6	4.9	4.9	5.3	2.5	2.1	3.2	2.1	2.5	3.5	1.4	1.8	2.5	2.1	2.5	0.4	-	58.9	
	それ以外の家族旅行	(44)	11.4	11.4	13.6	9.1	2.3	6.8	2.3	-	4.5	-	4.5	4.5	4.5	2.3	2.3	4.5	2.3	-	-	4.5	2.3	9.1	-	50.0	
	友人・知人との旅行	(87)	13.8	8.0	8.0	9.2	9.2	3.4	9.2	3.4	8.0	5.7	3.4	4.6	3.4	3.4	5.7	2.3	4.6	2.3	3.4	2.3	3.4	4.6	-	50.6	
	その他	(17)	5.9	-	-	-	-	5.9	-	5.9	5.9	5.9	-	-	-	-	-	-	-	-	-	-	-	-	-	-	76.5
NPS	推奨者	(198)	19.7	16.2	11.1	9.6	12.6	10.1	10.1	8.1	4.5	9.6	8.6	6.1	6.1	5.6	4.5	5.6	6.1	4.0	6.1	4.0	4.0	3.0	-	35.9	
	中立者	(316)	11.1	5.7	6.0	6.6	5.4	4.4	4.7	5.1	5.1	2.2	1.6	2.2	2.2	1.6	1.9	1.9	1.3	1.3	0.6	0.9	0.9	0.6	-	61.1	
	批判者	(110)	6.4	9.1	6.4	3.6	0.9	2.7	1.8	3.6	8.2	1.8	2.7	0.9	0.9	1.8	2.7	0.9	0.9	3.6	1.8	3.6	1.8	3.6	-	68.2	

南会津エリアで経験したことがあるもの 1

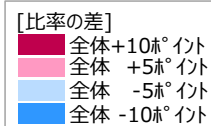
- ✓ 全体では観光コンテンツの「大内宿（53%）」と「塔のへつり（35%）」が高い。また、お土産の「地酒（33%）」も高い。
- ✓ 性別に注目すると、男性は女性と比較して「地酒」の経験が高い。
- ✓ また年代別に注目すると、20~30代は全体と比較して「大内半夏まつり」や「真夏の雪まつり」の経験が高い。

Q16 福島県南会津エリア（下郷町、檜枝岐村、只見町、南会津町）の観光コンテンツ、イベント、お土産などについて、実際に行ったことがあるもの・買ったことがあるものはありますか。あなたが直近で実際に行ったことがあるもの・買ったことがあるものを以下からお選びください。（いくつでも）

MA



n=30以上の場合



		n=	観光コンテンツ							イベント							お土産など								
全体		(577)	52.7	35.2	25.1	16.3	10.9	10.9	10.7	9.9	8.1	8.0	7.5	7.1	6.6	6.4	33.1	20.3	17.2	14.0	12.5	10.4	9.5	0.2	7.6
性別	男性	(289)	50.5	34.3	28.7	20.4	11.1	13.1	14.5	13.1	10.7	9.7	9.7	7.6	9.3	8.7	39.4	22.8	17.0	17.6	14.9	11.4	8.7	-	6.9
	女性	(288)	54.9	36.1	21.5	12.2	10.8	8.7	6.9	6.6	5.6	6.3	5.2	6.6	3.8	4.2	26.7	17.7	17.4	10.4	10.1	9.4	10.4	0.3	8.3
年代別	20~39歳	(189)	40.2	18.0	20.1	11.1	14.8	10.6	12.2	15.3	9.0	11.1	11.6	12.2	9.0	6.3	32.8	19.6	12.7	15.3	10.1	11.6	13.8	-	9.5
	40~59歳	(186)	55.9	37.6	28.5	15.1	12.4	13.4	7.5	9.1	9.1	9.1	7.0	5.4	7.0	6.5	31.2	24.7	21.5	13.4	14.0	9.7	7.5	-	4.8
	60歳以上	(202)	61.4	49.0	26.7	22.3	5.9	8.9	12.4	5.4	6.4	4.0	4.0	4.0	4.0	6.4	35.1	16.8	17.3	13.4	13.4	9.9	7.4	0.5	8.4
居住地別	北海道・東北地方	(190)	59.5	43.2	20.0	15.3	10.5	5.8	8.9	7.9	5.8	8.9	4.7	5.3	4.7	6.8	33.7	18.9	18.4	8.9	15.3	7.9	6.3	-	7.9
	関東地方	(195)	53.8	34.4	27.2	14.4	12.3	10.3	10.8	8.7	6.7	5.1	6.7	6.7	8.2	5.1	30.3	14.9	10.8	11.8	7.7	5.6	5.6	-	7.7
	その他の地方	(192)	44.8	28.1	28.1	19.3	9.9	16.7	12.5	13.0	12.0	9.9	10.9	9.4	6.8	7.3	35.4	27.1	22.4	21.4	14.6	17.7	16.7	0.5	7.3

※カテゴリ毎に「全体」の値で降順にソート

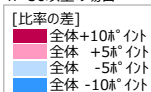
南会津エリアで経験したことがあるもの 2

- ✓ 性年代×居住地別に注目すると、北海道・東北地方とその他の地方に在住の女性20～30代は「スキー場」の経験が高い。
- ✓ 一方で、男性20～30代は「大内半夏まつり」や「只見ふるさとの雪まつり」、「地酒」の経験が高い。
- ✓ また来訪の際の同行者に注目すると、18歳未満の子どもがいる家族旅行の方は全体と比較して様々な項目の経験が高い。

Q16 福島県南会津エリア（下郷町、檜枝岐村、只見町、南会津町）の観光コンテンツ、イベント、お土産などについて、実際に行ったことがあるもの・買ったことがあるものはありますか。あなたが直近で実際に行ったことがあるもの・買ったことがあるものを以下からお選びください。（いくつでも）

MA

n=30以上の場合



	n=	観光コンテンツ															イベント					お土産など					その他	あてはまるものはない
		大内宿	塔のへつり	尾瀬国立公園	田子倉湖	スキー場	只見ユネスコパーク	前沢曲家集落	（下郷町）大内半夏まつり	（南会津町）会津田島祇園祭	只見ふるさとの雪まつり（只見町）	（下郷町）大内宿雪まつり	（檜枝岐村）真夏の雪まつり	（南会津町）大桃夢舞台	（檜枝岐村）檜枝岐歌舞伎	地酒	しんごろう	南郷トマト	（やもどりようり）山人料理	会津田島アスバラ	味付マトン	南会津産アロマオイル						
全体	(577)	52.7	35.2	25.1	16.3	10.9	10.9	10.7	9.9	8.1	8.0	7.5	7.1	6.6	6.4	33.1	20.3	17.2	14.0	12.5	10.4	9.5	0.2	7.6				
性年代×居住地別	男性20～39歳（北海道・東北地方）	(31)	25.8	25.8	16.1	3.2	12.9	3.2	6.5	22.6	6.5	19.4	6.5	9.7	9.7	3.2	38.7	12.9	12.9	9.7	12.9	9.7	6.5	-	9.7			
	男性40～59歳（北海道・東北地方）	(29)	62.1	44.8	24.1	17.2	17.2	10.3	17.2	10.3	13.8	13.8	6.9	6.9	10.3	10.3	44.8	24.1	27.6	13.8	31.0	10.3	10.3	-	6.9			
	男性60歳以上（北海道・東北地方）	(35)	65.7	57.1	31.4	28.6	5.7	11.4	11.4	-	5.7	-	-	2.9	2.9	14.3	45.7	17.1	14.3	11.4	17.1	5.7	2.9	-	2.9			
	女性20～39歳（北海道・東北地方）	(30)	56.7	23.3	13.3	6.7	16.7	3.3	3.3	3.3	3.3	3.3	10.0	3.3	3.3	3.0	16.7	6.7	6.7	6.7	3.3	6.7	3.3	-	13.3			
	女性40～59歳（北海道・東北地方）	(33)	75.8	45.5	12.1	9.1	6.1	3.0	-	6.1	3.0	6.1	3.0	-	-	3.0	27.3	18.2	18.2	6.1	9.1	6.1	3.0	-	6.1			
	女性60歳以上（北海道・東北地方）	(32)	68.8	59.4	21.9	25.0	6.3	3.1	15.6	6.3	3.1	12.5	9.4	3.1	3.1	6.3	28.1	34.4	31.3	6.3	18.8	9.4	12.5	-	9.4			
	男性20～39歳（関東地方）	(33)	45.5	18.2	33.3	18.2	6.1	21.2	18.2	15.2	15.2	9.1	21.2	12.1	18.2	9.1	42.4	24.2	18.2	21.2	12.1	12.1	21.2	-	9.1			
	男性40～59歳（関東地方）	(33)	54.5	27.3	39.4	18.2	21.2	12.1	12.1	15.2	12.1	9.1	15.2	9.1	12.1	6.1	30.3	27.3	15.2	18.2	6.1	3.0	-	-	-			
	男性60歳以上（関東地方）	(35)	57.1	48.6	25.7	28.6	11.4	8.6	17.1	8.6	5.7	-	2.9	-	8.6	5.7	42.9	8.6	14.3	11.4	11.4	8.6	-	-	5.7			
	女性20～39歳（関東地方）	(29)	41.4	10.3	13.8	3.4	17.2	10.3	3.4	6.9	3.4	3.4	-	6.9	3.4	3.4	27.6	13.8	-	3.4	-	-	6.9	-	13.8			
	女性40～59歳（関東地方）	(31)	61.3	51.6	32.3	6.5	12.9	3.2	-	3.2	-	3.2	-	3.2	3.2	-	12.9	9.7	6.5	3.2	6.5	3.2	3.2	-	9.7			
	女性60歳以上（関東地方）	(34)	61.8	47.1	17.6	8.8	5.9	5.9	11.8	2.9	2.9	5.9	-	8.8	2.9	5.9	23.5	5.9	8.8	11.8	8.8	5.9	2.9	-	8.8			
	男性20～39歳（その他の地方）	(33)	36.4	18.2	15.2	9.1	12.1	12.1	21.2	21.2	9.1	15.2	18.2	18.2	9.1	12.1	33.3	33.3	12.1	30.3	18.2	24.2	21.2	-	6.1			
	男性40～59歳（その他の地方）	(29)	51.7	31.0	41.4	31.0	10.3	34.5	13.8	10.3	17.2	20.7	10.3	3.4	6.9	10.3	37.9	37.9	17.2	24.1	10.3	24.1	6.9	-	3.4			
男性60歳以上（その他の地方）	(31)	54.8	35.5	32.3	29.0	3.2	6.5	12.9	16.1	12.9	3.2	6.5	6.5	6.5	6.5	38.7	22.6	22.6	19.4	16.1	6.5	9.7	-	19.4				
女性20～39歳（その他の地方）	(33)	36.4	12.1	27.3	24.2	24.2	12.1	18.2	21.2	15.2	15.2	18.2	15.2	9.1	6.1	36.4	24.2	24.2	18.2	12.1	15.2	21.2	-	6.1				
女性40～59歳（その他の地方）	(31)	29.0	25.8	22.6	9.7	6.5	19.4	3.2	9.7	9.7	3.2	6.5	9.7	9.7	9.7	35.5	32.3	45.2	16.1	22.6	12.9	22.6	-	3.2				
女性60歳以上（その他の地方）	(35)	60.0	45.7	31.4	14.3	2.9	17.1	5.7	-	8.6	2.9	5.7	2.9	-	-	31.4	14.3	14.3	20.0	8.6	22.9	17.1	2.9	5.7				
来訪の際の同行者	一人旅	(66)	43.9	28.8	30.3	18.2	6.1	6.1	7.6	6.1	-	3.0	3.0	3.0	1.5	24.2	13.6	13.6	9.1	13.6	10.6	9.1	-	16.7				
	18歳未満の子どもがいる家族旅行	(107)	50.5	30.8	26.2	18.7	13.1	20.6	13.1	18.7	14.0	11.2	15.0	12.1	14.0	14.0	36.4	21.5	18.7	22.4	17.8	10.3	8.4	-	6.5			
	18歳以上の子どもがいる家族旅行/配偶者・パートナーとの旅行	(271)	60.1	41.7	24.0	16.6	9.2	8.5	10.0	6.6	6.6	5.2	5.9	5.9	4.4	5.2	31.7	19.9	18.1	12.2	11.1	9.6	8.9	0.4	5.5			
	それ以外の家族旅行	(38)	42.1	28.9	28.9	15.8	7.9	5.3	13.2	7.9	5.3	10.5	2.6	2.6	10.5	7.9	28.9	10.5	15.8	13.2	5.3	13.2	10.5	-	5.3			
	友人・知人との旅行	(78)	39.7	25.6	20.5	12.8	21.8	15.4	14.1	14.1	15.4	17.9	10.3	11.5	6.4	5.1	44.9	30.8	19.2	15.4	11.5	12.8	14.1	-	7.7			
その他	(17)	64.7	41.2	29.4	5.9	-	-	-	5.9	-	-	-	-	-	-	23.5	17.6	-	5.9	17.6	5.9	5.9	-	17.6				
NPS	推奨者	(191)	50.8	32.5	33.5	19.4	15.7	15.7	14.1	15.2	15.7	12.0	13.1	14.1	9.9	11.5	38.7	31.9	22.5	23.6	15.7	14.1	13.1	-	2.6			
	中立者	(298)	55.0	38.6	22.1	16.8	8.7	9.1	9.7	6.4	4.4	6.0	4.4	2.7	4.7	4.4	31.9	13.8	15.4	9.7	12.8	9.1	8.1	0.3	8.7			
	批判者	(88)	48.9	29.5	17.0	8.0	8.0	6.8	6.8	10.2	4.5	5.7	5.7	6.8	5.7	2.3	25.0	17.0	11.4	8.0	4.5	6.8	6.8	-	14.8			

※「全体」の値で降順にソート

総合満足度 1

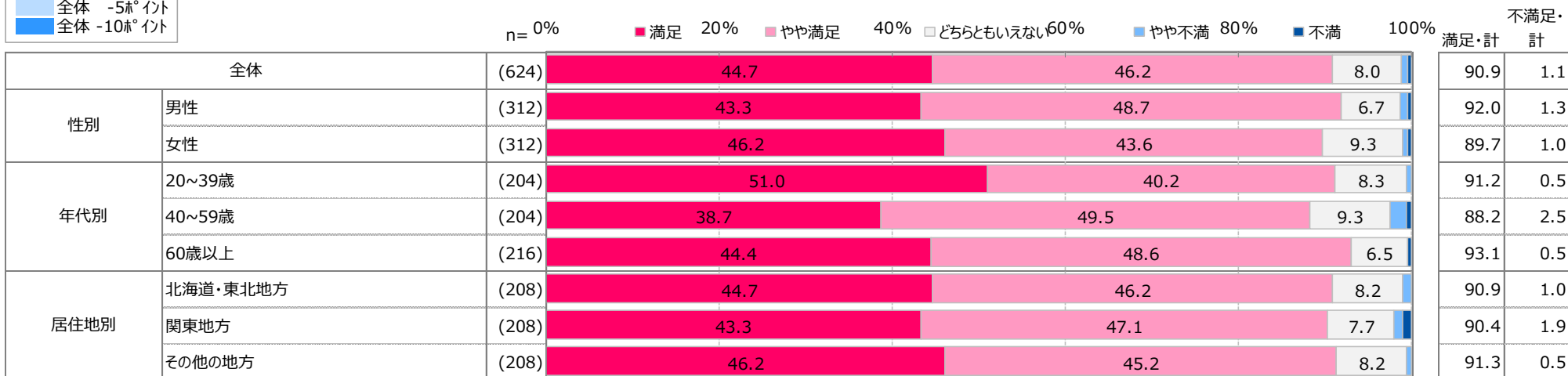
- ✓ 全体的に「満足」～「やや満足」で8割以上を占め、その中でも「満足」が4割以上を占める。
- ✓ 年代別に注目すると、20～30代は他の年代と比較して「満足」の割合が高く、半数以上を占める。

Q17 あなたが直近で福島県南会津エリア（下郷町、檜枝岐村、只見町、南会津町）に訪れた際の総合的な満足度をお教えてください。

SA

n=30以上の場合

[比率の差]	
■	全体+10%ポイント
■	全体+5%ポイント
■	全体-5%ポイント
■	全体-10%ポイント



2%未満のスコア非表示

※満足・計：「満足」～「やや満足」

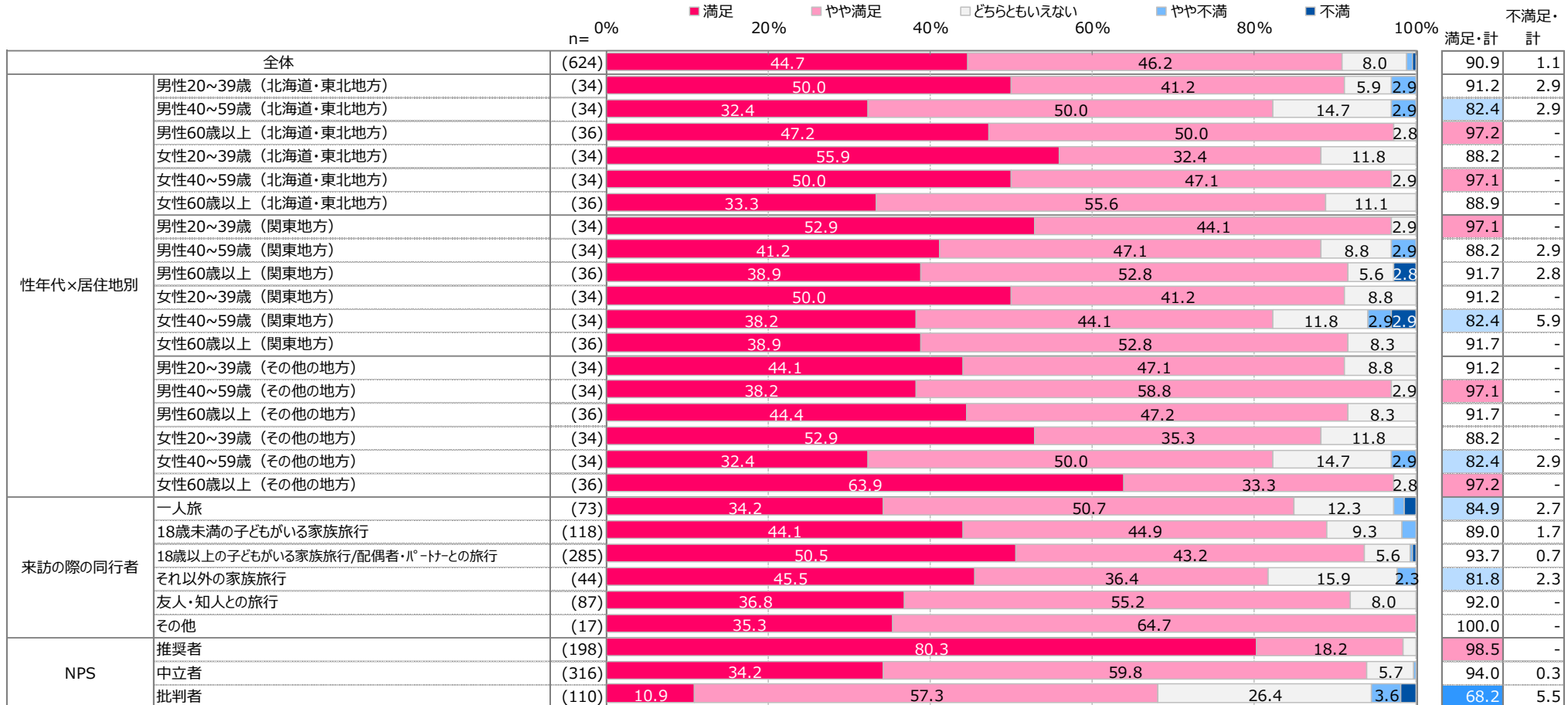
※不満・計：「やや不満」～「不満」

総合満足度 2

- ✓ 性年代×居住地別に注目すると、その他の地方に在住の女性60代以上は全体と比較して「満足」が高く、約64%を占める。
- ✓ また来訪の際の同行者に注目すると、一人旅の方は全体と比較して「満足」が特に低く、34%にとどまる。

Q17 あなたが直近で福島県南会津エリア（下郷町、檜枝岐村、只見町、南会津町）に訪れた際の総合的な満足度をお教えてください。

SA



2%未満のスコア非表示

※満足・計：「満足」～「やや満足」

※不満足・計：「やや不満」～「不満」

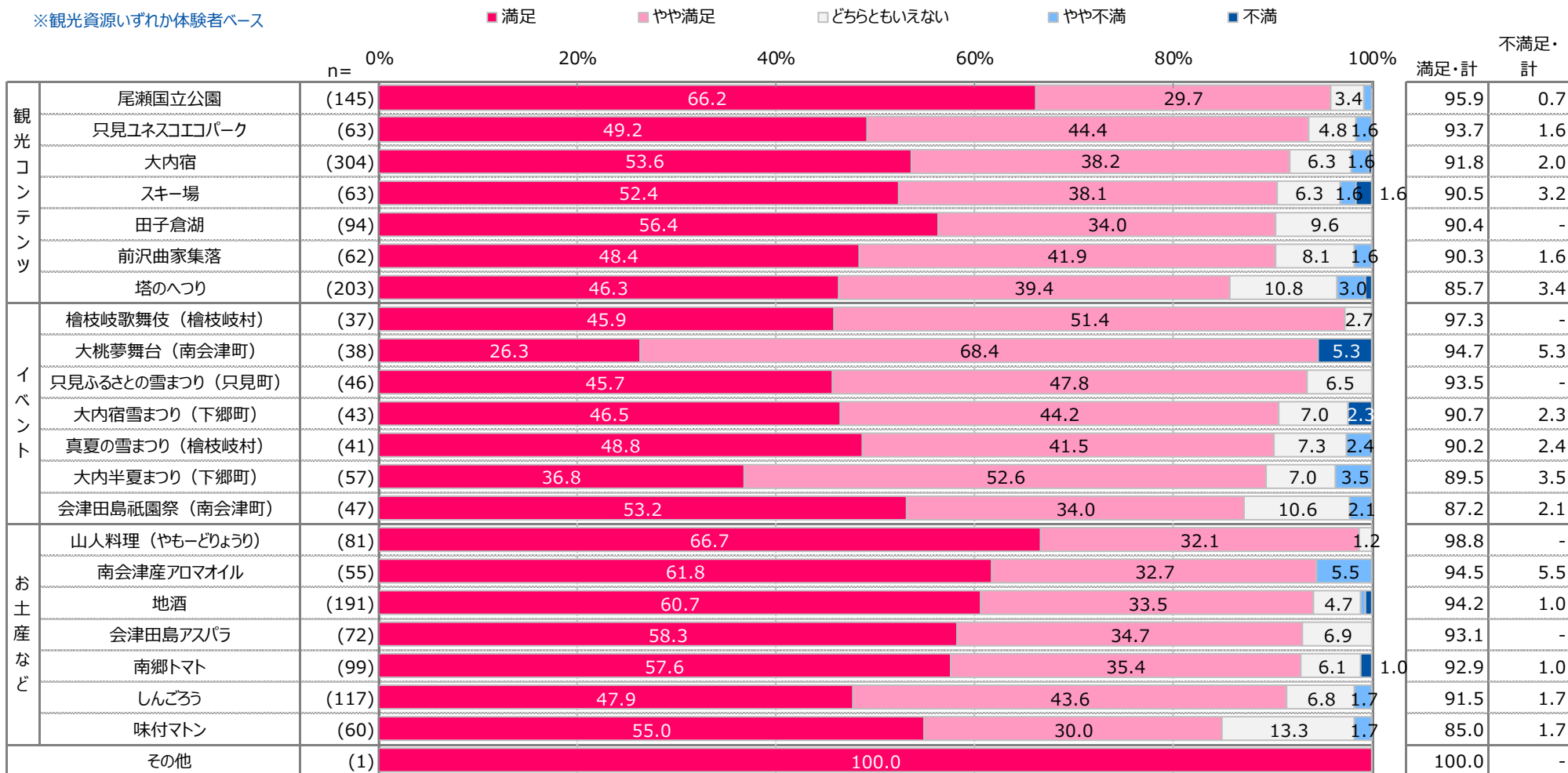
コンテンツごとの満足度

- ✓ 全体的に「満足」~「やや満足」で9割程度を占める。
- ✓ その中でも尾瀬国立公園と山人料理の「満足」の割合が他の観光コンテンツと比較して多く、約7割を占める。

Q18 あなたが前問でお答えになった福島県南会津エリア（下郷町、檜枝岐村、只見町、南会津町）で、「直近で実際に行ったことがあるもの・買ったことがあるもの」について、満足度をお教えてください。

SA

※観光資源いずれか体験者ベース



※「全体 重視する・計」の値で降順にソート

※満足・計：「満足」+「やや満足」

※不満・計：「やや不満」+「不満」


コンテンツごとの満足度 TOP2（満足+やや満足） 1

- ✓ 全体ではいずれの項目でも「満足」～「やや満足」で約9割に上る。
- ✓ 性別に注目すると、女性は男性と比較して「スキー場」の満足度が高くなっている。
- ✓ 年代別に注目すると、全体と比較して20～30代は「塔のへつり」の満足度が、60代以上は「しんごろう」の満足度が高くなっている。

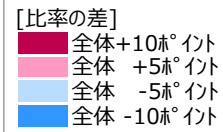
Q18 あなたが前問でお答えになった福島県南会津エリア（下郷町、檜枝岐村、只見町、南会津町）で、「直近で実際に行ったことがあるもの・買ったことがあるもの」について、満足度をお教えてください。

SA

※観光資源いずれか体験者ベース



n=30以上の場合



		観光コンテンツ							イベント							お土産など							
全体		95.9	93.7	91.8	90.5	90.4	90.3	85.7	97.3	94.7	93.5	90.7	90.2	89.5	87.2	98.8	94.5	94.2	93.1	92.9	91.5	85.0	100.0
性別	男性	95.2	89.5	90.4	84.4	88.1	88.1	80.8	96.0	92.6	100.0	85.7	86.4	89.5	87.1	98.0	96.0	94.7	88.4	93.9	89.4	84.8	-
	女性	96.8	100.0	93.0	96.8	94.3	95.0	90.4	100.0	100.0	83.3	100.0	94.7	89.5	87.5	100.0	93.3	93.5	100.0	92.0	94.1	85.2	100.0
年代別	20～39歳	97.4	90.0	92.1	96.4	95.2	100.0	94.1	100.0	88.2	100.0	90.9	91.3	96.6	82.4	96.6	92.3	93.5	89.5	100.0	86.5	86.4	-
	40～59歳	96.2	96.0	93.3	82.6	89.3	85.7	88.6	91.7	100.0	88.2	84.6	90.0	94.1	100.0	100.0	92.9	96.6	96.2	90.0	91.3	83.3	-
	60歳以上	94.4	94.4	90.3	91.7	88.9	84.0	80.8	100.0	100.0	87.5	100.0	87.5	63.6	76.9	100.0	100.0	93.0	92.6	91.4	97.1	85.0	100.0
居住地別	北海道・東北地方	97.4	90.9	93.8	95.0	93.1	88.2	87.8	92.3	100.0	82.4	100.0	80.0	93.3	100.0	100.0	91.7	96.9	86.2	94.3	100.0	86.7	-
	関東地方	98.1	90.0	90.5	83.3	82.1	85.7	79.1	100.0	93.8	100.0	84.6	92.3	88.2	84.6	100.0	90.9	89.8	100.0	85.7	82.8	72.7	-
	その他の地方	92.6	96.9	90.7	94.7	94.6	95.8	90.7	100.0	92.3	100.0	90.5	94.4	88.0	82.6	97.6	96.9	95.6	96.4	95.3	90.4	88.2	100.0

※n=30未満は灰色で網掛け

※カテゴリ毎に「全体」の値で降順にソート65

コンテンツごとの満足度 TOP2 (満足+やや満足) 2

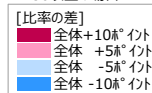
- ✓ 来訪の際の同行者に注目すると、18歳未満の子どもがいる家族旅行の方は全体と比較して「塔のへつり」の満足度が高い。
- ✓ 一方で、友人・知人との旅行の方は全体と比較して「地酒」の満足度が高い。

Q18 あなたが前問でお答えになった福島県南会津エリア（下郷町、檜枝岐村、只見町、南会津町）で、「直近で実際に行ったことがあるもの・買ったことがあるもの」について、満足度をお教えてください。

SA

※観光資源いづれか体験者ベース

n=30以上の場合



	尾瀬国立公園	只見川パーク	大内宿	スキー場	田子倉湖	前沢曲家集落	塔のへつり	檜枝岐歌舞伎(檜枝岐村)	大桃夢舞台(南会津町)	只見ふるさとの雪まつり(只見町)	大内宿雪まつり(下郷町)	真夏の雪まつり(檜枝岐村)	大内半夏まつり(下郷町)	会津田島祇園祭(南会津町)	山人料理(やもどりようり)	南会津産アロマオイル	地酒	会津田島アスパラ	南郷トマト	しんごろう	味付マトン	その他		
	観光コンテンツ						イベント						お土産など											
全体	95.9	93.7	91.8	90.5	90.4	90.3	85.7	97.3	94.7	93.5	90.7	90.2	89.5	87.2	98.8	94.5	94.2	93.1	92.9	91.5	85.0	100.0		
性年代×居住地別	男性20~39歳(北海道・東北地方)	100.0	100.0	100.0	100.0	100.0	100.0	100.0	100.0	100.0	100.0	66.7	100.0	100.0	100.0	100.0	91.7	75.0	100.0	100.0	100.0	-		
	男性40~59歳(北海道・東北地方)	100.0	66.7	94.4	80.0	80.0	80.0	92.3	66.7	100.0	100.0	100.0	100.0	100.0	100.0	100.0	100.0	88.9	100.0	100.0	100.0	-		
	男性60歳以上(北海道・東北地方)	90.9	100.0	82.6	100.0	90.0	75.0	65.0	100.0	100.0	-	-	-	-	100.0	100.0	100.0	66.7	100.0	100.0	100.0	-		
	女性20~39歳(北海道・東北地方)	100.0	100.0	100.0	100.0	100.0	100.0	100.0	100.0	100.0	100.0	100.0	100.0	100.0	100.0	100.0	-	100.0	100.0	100.0	100.0	100.0	-	
	女性40~59歳(北海道・東北地方)	100.0	100.0	96.0	100.0	100.0	-	93.3	100.0	-	-	100.0	-	100.0	100.0	100.0	100.0	100.0	100.0	83.3	100.0	50.0	-	
	女性60歳以上(北海道・東北地方)	100.0	100.0	95.5	100.0	100.0	100.0	94.7	100.0	100.0	75.0	100.0	100.0	50.0	100.0	100.0	100.0	100.0	88.9	100.0	90.0	100.0	66.7	-
	男性20~39歳(関東地方)	100.0	85.7	100.0	100.0	100.0	100.0	100.0	100.0	83.3	100.0	100.0	100.0	100.0	60.0	100.0	100.0	100.0	100.0	100.0	75.0	100.0	-	
	男性40~59歳(関東地方)	100.0	100.0	100.0	71.4	83.3	75.0	77.8	100.0	100.0	100.0	60.0	100.0	100.0	100.0	100.0	-	90.0	100.0	100.0	77.8	-	-	
	男性60歳以上(関東地方)	100.0	66.7	80.0	75.0	80.0	83.3	58.8	100.0	100.0	-	100.0	-	66.7	100.0	100.0	-	86.7	100.0	60.0	100.0	66.7	-	
	女性20~39歳(関東地方)	100.0	100.0	83.3	100.0	100.0	100.0	66.7	100.0	100.0	100.0	-	100.0	100.0	100.0	100.0	100.0	87.5	-	-	75.0	-	-	
	女性40~59歳(関東地方)	100.0	100.0	84.2	75.0	50.0	-	81.3	-	100.0	100.0	-	-	-	-	100.0	-	75.0	100.0	50.0	100.0	100.0	-	
	女性60歳以上(関東地方)	83.3	100.0	95.2	100.0	66.7	75.0	93.8	100.0	100.0	100.0	-	100.0	100.0	100.0	100.0	100.0	87.5	100.0	100.0	100.0	50.0	-	
	男性20~39歳(その他の地方)	80.0	75.0	75.0	75.0	66.7	100.0	83.3	100.0	66.7	100.0	66.7	83.3	85.7	66.7	90.0	85.7	90.9	83.3	100.0	90.9	75.0	-	
	男性40~59歳(その他の地方)	83.3	100.0	86.7	100.0	100.0	100.0	100.0	100.0	100.0	100.0	100.0	100.0	100.0	100.0	100.0	100.0	100.0	100.0	80.0	90.9	85.7	-	
男性60歳以上(その他の地方)	100.0	100.0	100.0	100.0	88.9	75.0	90.9	100.0	100.0	100.0	100.0	100.0	60.0	75.0	100.0	100.0	91.7	100.0	100.0	85.7	100.0	-		
女性20~39歳(その他の地方)	100.0	100.0	91.7	100.0	100.0	100.0	100.0	100.0	100.0	100.0	100.0	100.0	100.0	100.0	100.0	100.0	91.7	100.0	100.0	87.5	80.0	-		
女性40~59歳(その他の地方)	100.0	100.0	100.0	100.0	100.0	100.0	87.5	100.0	100.0	100.0	100.0	100.0	100.0	100.0	100.0	100.0	100.0	100.0	92.9	90.0	100.0	-		
女性60歳以上(その他の地方)	90.9	100.0	90.5	100.0	100.0	100.0	87.5	-	-	100.0	100.0	100.0	-	33.3	100.0	100.0	100.0	100.0	100.0	100.0	100.0	100.0		
来訪の際の同行者	一人旅	95.0	100.0	89.7	100.0	91.7	100.0	78.9	100.0	50.0	-	100.0	50.0	-	100.0	100.0	100.0	88.9	88.9	100.0	85.7	-		
	18歳未満の子どもがいる家族旅行	96.4	90.9	94.4	78.6	90.0	100.0	90.9	93.3	93.3	100.0	93.8	92.3	95.0	93.3	100.0	77.8	92.3	94.7	100.0	91.3	90.9		
	18歳以上の子どもがいる家族旅行/配偶者・パートナーとの旅行	96.9	95.7	92.0	92.0	88.9	85.2	84.1	100.0	100.0	85.7	93.8	87.5	94.4	83.3	97.0	95.8	90.7	93.3	91.8	96.3	88.5		
	それ以外の家族旅行	90.9	100.0	81.3	100.0	83.3	100.0	90.9	100.0	100.0	100.0	100.0	-	66.7	100.0	100.0	100.0	100.0	83.3	75.0	100.0	-		
	友人・知人との旅行	93.8	91.7	93.5	94.1	100.0	81.8	95.0	100.0	80.0	100.0	100.0	100.0	90.9	83.3	100.0	100.0	100.0	100.0	93.3	79.2	60.0		
その他	100.0	-	90.9	-	100.0	-	71.4	-	-	-	-	-	100.0	-	100.0	100.0	100.0	66.7	-	100.0	100.0			
NPS	推奨者	98.4	96.7	97.9	93.3	94.6	92.6	95.2	100.0	100.0	100.0	92.0	96.3	100.0	93.3	97.8	96.0	100.0	93.3	95.3	95.1	85.2		
	中立者	95.5	96.3	90.9	92.3	90.0	86.2	86.1	92.3	100.0	83.3	100.0	87.5	94.7	84.6	100.0	100.0	96.8	92.1	95.7	90.2	85.2		
	批判者	86.7	66.7	81.4	71.4	71.4	100.0	61.5	100.0	60.0	100.0	60.0	66.7	44.4	50.0	100.0	66.7	63.6	100.0	70.0	80.0	83.3		

※n=30未満は灰色で網掛け

※「全体」の値で降順にソート

コンテンツごとの満足度 回答者数 1

Q18 あなたが前問でお答えになった福島県南会津エリア（下郷町、檜枝岐村、只見町、南会津町）で、「直近で実際に行ったことがあるもの・買ったことがあるもの」について、満足度をお教えてください。

SA

※観光資源いずれか体験者ベース

(n)

		尾瀨国立公園	エコパーク	只見ユネスコ	大内宿	スキー場	田子倉湖	前沢曲家集落	塔のへつり	檜枝岐歌舞伎 (檜枝岐村)	大桃夢舞台 (南会津町)	雪まつり (只見町)	只見ふるさとの 雪まつり	大内宿雪まつり (下郷町)	真夏の雪まつり (檜枝岐村)	大内半夏まつり (下郷町)	会津田島祇園祭 (南会津町)	山人料理 (やもーどりょうり)	南会津産アロマオイル	地酒	会津田島アスパラ	南郷トマト	しんごろう	味付マトン	その他
		観光コンテンツ							イベント							お土産など									
全体		145	63	304	63	94	62	203	37	38	46	43	41	57	47	81	55	191	72	99	117	60	1		
性別	男性	83	38	146	32	59	42	99	25	27	28	28	22	38	31	51	25	114	43	49	66	33	-		
	女性	62	25	158	31	35	20	104	12	11	18	15	19	19	16	30	30	77	29	50	51	27	1		
年代別	20~39歳	38	20	76	28	21	23	34	12	17	21	22	23	29	17	29	26	62	19	24	37	22	-		
	40~59歳	53	25	104	23	28	14	70	12	13	17	13	10	17	17	25	14	58	26	40	46	18	-		
	60歳以上	54	18	124	12	45	25	99	13	8	8	8	8	11	13	27	15	71	27	35	34	20	1		
居住地別	北海道・東北地方	38	11	113	20	29	17	82	13	9	17	9	10	15	11	17	12	64	29	35	36	15	-		
	関東地方	53	20	105	24	28	21	67	10	16	10	13	13	17	13	23	11	59	15	21	29	11	-		
	その他の地方	54	32	86	19	37	24	54	14	13	19	21	18	25	23	41	32	68	28	43	52	34	1		

※n=30未満は灰色で網掛け

コンテンツごとの満足度 回答者数 2

Q18 あなたが前問でお答えになった福島県南会津エリア（下郷町、檜枝岐村、只見町、南会津町）で、「直近で実際に行ったことがあるもの・買ったことがあるもの」について、満足度をお教えてください。

SA

※観光資源いづれか体験者ベース

(n)

		尾瀨国立公園	エコーパーク	只見ユネスコ	大内宿	スキー場	田子倉湖	前沢曲家集落	塔のへつり	檜枝岐歌舞伎(檜枝岐村)	大桃夢舞台(南会津町)	雪まつり(只見町)	只見ふるさとの(下郷町)	大内宿雪まつり	真夏の雪まつり(檜枝岐村)	大内半夏まつり(下郷町)	会津田島祇園祭(南会津町)	山人料理(やもどりょうり)	南会津産アロマオイル	地酒	会津田島アスパラ	南郷トマト	しんごろう	味付マトン	その他
		観光コンテンツ							イベント							お土産など									
全体		145	63	304	63	94	62	203	37	38	46	43	41	57	47	81	55	191	72	99	117	60	1		
性年代×居住地別	男性20~39歳(北海道・東北地方)	5	1	8	4	1	2	8	1	3	6	2	3	7	2	3	2	12	4	4	4	3	-		
	男性40~59歳(北海道・東北地方)	7	3	18	5	5	5	13	3	3	4	2	2	3	4	4	3	13	9	8	7	3	-		
	男性60歳以上(北海道・東北地方)	11	4	23	2	10	4	20	5	1	-	-	1	-	2	4	1	16	6	5	6	2	-		
	女性20~39歳(北海道・東北地方)	4	1	17	5	2	1	7	1	1	1	1	3	1	1	2	1	5	1	2	2	2	-		
	女性40~59歳(北海道・東北地方)	4	1	25	2	3	-	15	1	-	2	1	-	2	1	2	1	9	3	6	6	2	-		
	女性60歳以上(北海道・東北地方)	7	1	22	2	8	5	19	2	1	4	3	1	2	1	2	4	9	6	10	11	3	-		
	男性20~39歳(関東地方)	11	7	15	2	6	6	6	3	6	3	7	4	5	5	7	7	14	4	6	8	4	-		
	男性40~59歳(関東地方)	13	4	18	7	6	4	9	2	4	3	5	3	5	4	6	-	10	2	5	9	1	-		
	男性60歳以上(関東地方)	9	3	20	4	10	6	17	2	3	-	1	-	3	2	4	-	15	4	5	3	3	-		
	女性20~39歳(関東地方)	4	3	12	5	1	1	3	1	1	1	-	2	2	1	1	2	8	-	-	4	-	-		
	女性40~59歳(関東地方)	10	1	19	4	2	-	16	-	1	1	-	1	1	-	1	1	4	2	2	3	1	-		
	女性60歳以上(関東地方)	6	2	21	2	3	4	16	2	1	2	-	3	1	1	4	1	8	3	3	2	2	-		
	男性20~39歳(その他の地方)	5	4	12	4	3	7	6	4	3	5	6	6	7	3	10	7	11	6	4	11	8	-		
	男性40~59歳(その他の地方)	12	10	15	3	9	4	9	3	2	6	3	1	3	5	7	2	11	3	5	11	7	-		
	男性60歳以上(その他の地方)	10	2	17	1	9	4	11	2	2	1	2	2	5	4	6	3	12	5	7	7	2	-		
女性20~39歳(その他の地方)	9	4	12	8	8	6	4	2	3	5	6	5	7	5	6	7	12	4	8	8	5	-			
女性40~59歳(その他の地方)	7	6	9	2	3	1	8	3	3	1	2	3	3	3	5	7	11	7	14	10	4	-			
女性60歳以上(その他の地方)	11	6	21	1	5	2	16	-	-	1	2	1	-	3	7	6	11	3	5	5	8	1			
来訪の際の同行者	一人旅	20	4	29	4	12	5	19	1	2	2	2	4	-	6	6	16	9	9	9	7	-			
	18歳未満の子どもがいる家族旅行	28	22	54	14	20	14	33	15	15	12	16	13	20	15	24	9	39	19	20	23	11	-		
	18歳以上の子どもがいる家族旅行/配偶者・パートナーとの旅行	65	23	163	25	45	27	113	14	12	14	16	16	18	18	33	24	86	30	49	54	26	1		
	それ以外の家族旅行	11	2	16	3	6	5	11	3	4	4	1	1	3	2	5	4	11	2	6	4	5	-		
	友人・知人との旅行	16	12	31	17	10	11	20	4	5	14	8	9	11	12	12	11	35	9	15	24	10	-		
NPS	その他	5	-	11	-	1	-	7	-	-	-	-	-	1	-	1	1	4	3	-	3	1	-		
	推奨者	64	30	97	30	37	27	62	22	19	23	25	27	29	30	45	25	74	30	43	61	27	-		
	中立者	66	27	164	26	50	29	115	13	14	18	13	8	19	13	29	24	95	38	46	41	27	1		
	批判者	15	6	43	7	7	6	26	2	5	5	5	6	9	4	7	6	22	4	10	15	6	-		


※n=30未満は灰色で網掛け

不満点 1

- ✓ 全体では「特にない」が突出して高く、89%に上る。
- ✓ 年代別に注目すると、20~30代は全体と比較して「特にない」が高く、94%に上る。

Q19 あなたが直近で福島県南会津エリア（下郷町、檜枝岐村、只見町、南会津町）を訪れた際の不満点をあればお教えてください。（いくつでも）

MA



		全体	(624)	88.8	6.9	2.6	2.1	1.4	1.1	2.2
性別	男性	(312)	90.1	6.7	1.9	1.6	1.3	1.0	2.2	
	女性	(312)	87.5	7.1	3.2	2.6	1.6	1.3	2.2	
年代別	20~39歳	(204)	93.6	4.9	-	1.5	-	-	1.0	
	40~59歳	(204)	86.8	7.8	3.9	1.5	2.0	1.5	2.5	
	60歳以上	(216)	86.1	7.9	3.7	3.2	2.3	1.9	3.2	
居住地別	北海道・東北地方	(208)	88.0	6.7	1.0	1.4	0.5	1.0	2.9	
	関東地方	(208)	88.0	5.8	4.3	2.4	1.4	1.0	2.9	
	その他の地方	(208)	90.4	8.2	2.4	2.4	2.4	1.4	1.0	

※「全体」の値で降順にソート

不満点 2

- ✓ 性年代×居住地別に注目すると、関東地方に在住の60代以上の男女は全体と比較して「特にない」が低くなっている。
- ✓ 一方で、関東地方とその他の地方に在住の男性20~30代は全体と比較して「特にない」が高くなっている。

Q19 あなたが直近で福島県南会津エリア（下郷町、檜枝岐村、只見町、南会津町）に訪れた際の不満点をあればお教えてください。（いくつでも）

MA

n=30以上の場合

[比率の差]
■ 全体+10% イト
■ 全体+5% イト
■ 全体-5% イト
■ 全体-10% イト

		特 に な い	移 動	観 光	飲 食	宿 泊	お 土 産	そ の 他	
全体		(624)	88.8	6.9	2.6	2.1	1.4	1.1	2.2
性年代×居住地別	男性20~39歳（北海道・東北地方）	(34)	88.2	5.9	-	2.9	-	-	2.9
	男性40~59歳（北海道・東北地方）	(34)	91.2	2.9	2.9	-	-	-	2.9
	男性60歳以上（北海道・東北地方）	(36)	86.1	8.3	2.8	-	-	-	2.8
	女性20~39歳（北海道・東北地方）	(34)	97.1	2.9	-	-	-	-	-
	女性40~59歳（北海道・東北地方）	(34)	79.4	8.8	-	5.9	2.9	2.9	5.9
	女性60歳以上（北海道・東北地方）	(36)	86.1	11.1	-	-	-	2.8	2.8
	男性20~39歳（関東地方）	(34)	100.0	-	-	-	-	-	-
	男性40~59歳（関東地方）	(34)	88.2	8.8	2.9	-	2.9	2.9	2.9
	男性60歳以上（関東地方）	(36)	83.3	11.1	5.6	2.8	2.8	2.8	5.6
	女性20~39歳（関東地方）	(34)	91.2	5.9	-	5.9	-	-	2.9
	女性40~59歳（関東地方）	(34)	82.4	8.8	11.8	-	-	-	-
	女性60歳以上（関東地方）	(36)	83.3	-	5.6	5.6	2.8	-	5.6
	男性20~39歳（その他の地方）	(34)	97.1	2.9	-	-	-	-	-
	男性40~59歳（その他の地方）	(34)	88.2	11.8	-	-	-	-	-
	男性60歳以上（その他の地方）	(36)	88.9	8.3	2.8	8.3	5.6	2.8	2.8
	女性20~39歳（その他の地方）	(34)	88.2	11.8	-	-	-	-	-
女性40~59歳（その他の地方）	(34)	91.2	5.9	5.9	2.9	5.9	2.9	2.9	
女性60歳以上（その他の地方）	(36)	88.9	8.3	5.6	2.8	2.8	2.8	-	
来訪の際の同行者	一人旅	(73)	83.6	13.7	1.4	4.1	2.7	1.4	4.1
	18歳未満の子どもがいる家族旅行	(118)	84.7	11.0	3.4	0.8	1.7	0.8	1.7
	18歳以上の子どもがいる家族旅行/配偶者・パートナーとの旅行	(285)	89.1	4.9	3.2	3.2	1.8	1.4	3.2
	それ以外の家族旅行	(44)	95.5	4.5	-	-	-	-	-
	友人・知人との旅行	(87)	94.3	4.6	-	-	-	1.1	-
	その他	(17)	88.2	-	11.8	-	-	-	-
NPS	推奨者	(198)	92.4	5.1	1.5	1.5	1.0	1.5	2.0
	中立者	(316)	88.3	7.0	1.9	1.9	0.6	0.6	1.9
	批判者	(110)	83.6	10.0	6.4	3.6	4.5	1.8	3.6

※「全体」の値で降順にソート

不満点の理由

- ✓ 飲食に関して、「情報が少ない」や「より地元の方に人気なお店がいい」といった言及がみられる。
- ✓ 宿泊に関して、宿泊施設の種類や多さという点と、宿泊した際の内容という点で不満点がある。
- ✓ またお土産に関して、特に惹かれるようなお土産がないという言及が多く、特徴的なお土産をプロモーションする必要性が垣間見える。

Q19 あなたが直近で福島県南会津エリア（下郷町、檜枝岐村、只見町、南会津町）に訪れた際の不満点をあればお教えてください。（いくつでも）

FA

※NPSのご説明につきましては、P.16をご参照ください。

移動【年齢 性別 居住地 NPS(点数)】

- 駐車場があまり広くなかった【29歳男性 山形県 8点】
- 交通の便が悪いこと【42歳男性 兵庫県 8点】
- 広いので移動が大変【52歳男性 千葉県 5点】
- レンタカーを使ったが渋滞した【55歳男性 大阪府 8点】
- 高速道路は分かりやすいがおりると道が良く分からなくなる【43歳女性 宮城県 5点】
- 脚腰が弱く、歩行距離が長くて大変だった【66歳女性 宮城県 8点】
- 自家用車でなければ移動手段がない【61歳女性 福島県 8点】

飲食

- 色々なものの食べ歩きがしたかった【33歳男性 青森県 8点】
- あまり特色がない【65歳男性 新潟県 6点】
- 観光マップ等でお取り上げられている飲食店はどこも観光地価格でちょっと高め。もっと地元の人が通うようなところを知りたい。【34歳女性 埼玉県 7点】
- 幼児を連れて食事をする場所が少なかった【52歳女性 福島県 8点】
- 懐石料理【61歳女性 静岡県 10点】
- 情報が少ない【64歳女性 東京都 5点】
- 美味しいお店が少ない【67歳女性 茨城県 7点】

観光

- 特徴が少ない【52歳男性 千葉県 5点】
- 冬はあまり観光するところがない【53歳男性 岩手県 8点】
- 塔のへつりが思ったほどではなかった【64歳男性 埼玉県 7点】
- 自然はいっぱいだが、見どころがいまひとつ分からなかった【44歳女性 新潟県 5点】
- 紅葉の時期に行ったため、渋滞がすごい【45歳女性 栃木県 9点】
- 冬は寒くて観光しにくい【47歳女性 東京都 5点】
- 外国人が多く、なおかつうるさかった【62歳女性 千葉県 8点】

宿泊

- お得な宿泊先が少ない【52歳男性 千葉県 5点】
- 団体が多く騒がしい【65歳男性 新潟県 6点】
- バリアフリーの大きな宿はなかなか無い印象【43歳女性 宮城県 5点】
- 泊まりたいホテルがいつも満室【44歳女性 新潟県 5点】
- こてこての和風旅館ばかりで、リゾートホテルがない【60歳女性 茨城県 7点】

お土産

- 名産がない【41歳男性 東京都 6点】
- これと言って有名なものが無かった【46歳女性 福島県 7点】
- 特にない【67歳男性 宮城県 10点】

その他

- 客の質が悪い【45歳男性 山形県 5点】
- 冬はスキーやスノボが出来るけど、それ以外の見るべき点が少ない【52歳男性 千葉県 5点】
- リピートしていきような観光地がない。【34歳女性 埼玉県 7点】
- 行ってみたい気持ちはあるが駐車場からの距離を考えると諦める事が多く残念だった。【66歳女性 宮城県 8点】

4.本調査 南会津エリアの再来訪に関して

再来訪意向 1

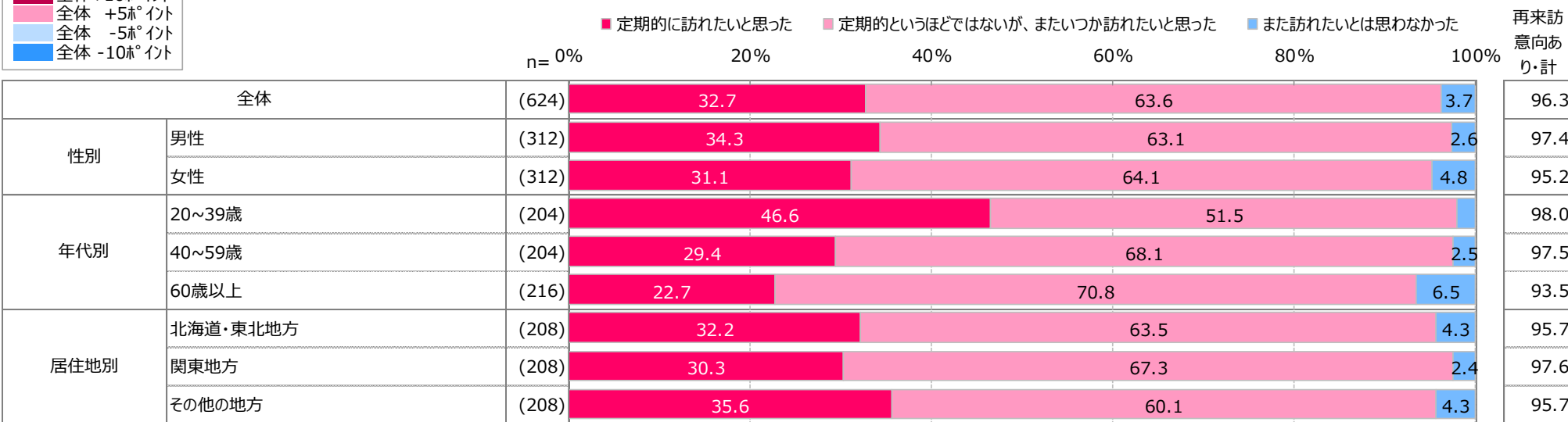
- ✓ 全体では「定期的に訪れたいと思った」が3割以上、「またいつか訪れたいと思った」が6割以上を占めており、再来訪意向は非常に高いといえる。
- ✓ 年代別に注目すると、20~30代の「定期的に訪れたいと思った」が約半数を占め、他の年代と比較して高い傾向にある。

Q20 あなたはまた福島県南会津エリア（下郷町、檜枝岐村、只見町、南会津町）に訪れたいと思いますか。最もあてはまるものを以下からお選びください。（ひとつだけ）

SA

n=30以上の場合

[比率の差]	
■	全体+10%ポイント
■	全体 +5%ポイント
■	全体 -5%ポイント
■	全体 -10%ポイント



2%未満のスコア非表示

※再来訪意向あり・計：「定期的に訪れたいと思った」～「定期的というほどではないが、またいつか訪れたいと思った」

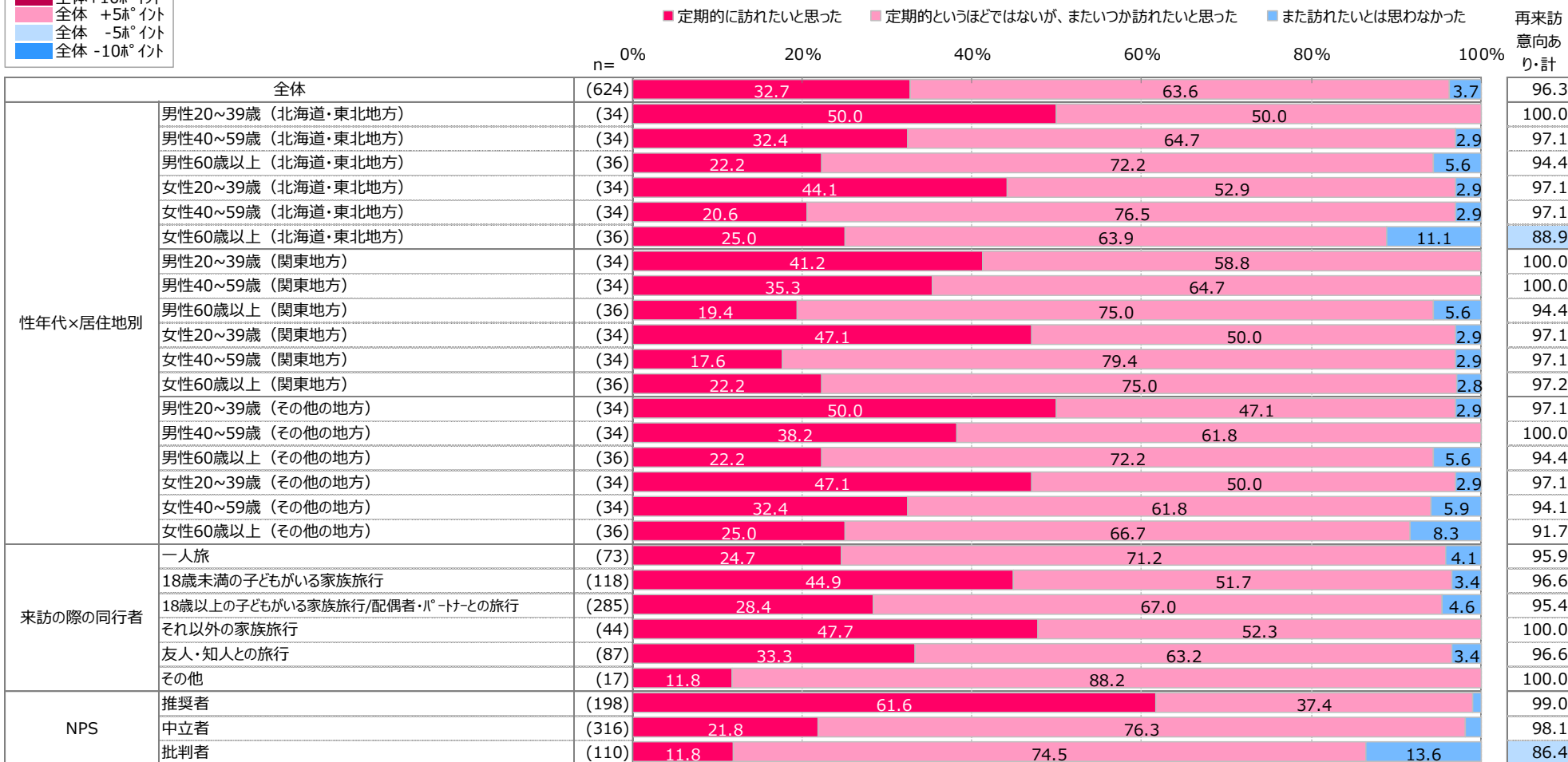
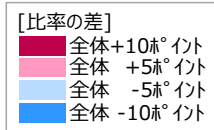
再来訪意向 2

- ✓ 性年代×居住地別に注目すると、居住地を問わず男性20~30代は全体と比較して「定期的に訪れたいと思った」という意見が多い。
- ✓ また来訪の際の同行者に注目すると、「18歳未満の子どもがいる家族旅行」と「それ以外の家族旅行」は全体と比較して「定期的に訪れたいと思った」という意見が多くなっている。

Q20 あなたはまた福島県南会津エリア（下郷町、檜枝岐村、只見町、南会津町）に訪れたいと思いますか。最もあてはまるものを以下からお選びください。（ひとつだけ）

SA

n=30以上の場合



2%未満のスコア非表示

※再来訪意向あり計：「定期的に訪れたいと思った」～「定期的というほどではないが、またいつか訪れたいと思った」

再来訪意向の理由

- ✓ 地元民とのふれあいに関して、「優しくかった」や「あたたかかった」という意見が目立つ。
- ✓ 自然や伝統、食べ物に関する言及が多く、観光資源の豊富さや満足度の高さが窺える。
- ✓ 以上から、心身ともにリラックスできる観光地として高く評価を受けており、このことが再来訪意向につながっていると考えられる。

Q21 先ほどの質問で「また訪れたいと思った」とお答えになった方にお伺いします。あなたがそうにお答えになった理由をお教えてください。

FA

※再来訪意向者ベース

※NPSのご説明につきましては、P.16をご参照ください。

再来訪意向の理由【年齢 性別 居住地 NPS(点数)】

- お店の店員さんなど関わった地元の人達がみな優しく、食べ物も美味しかったためまた訪れたいと思ったから。【24歳 男性 宮城県 5点】
- 楽しめるスポットが多いからです【27歳 男性 福島県 10点】
- 人が暖かかったですし、街並みがなんだか懐かしい感じがした【30歳 男性 北海道 9点】
- 郷土料理がおいしかったのでまた行きたい【32歳 男性 愛知県 9点】
- 子ども達がまた来たいということから【42歳 男性 兵庫県 8点】
- こころが安らいだ旅だったから【43歳 男性 愛知県 9点】
- 地元では体験できないことがたくさんあるから【54歳 男性 滋賀県 7点】
- イベントやグルメを楽しみたいから【60歳 男性 兵庫県 10点】
- とにかく自然の中にある水が良いし、夜景も綺麗で、食べ物も美味しいから好きです【61歳 男性 神奈川県 7点】
- 歴史と伝統と風景と住民とに惹かれたから。【61歳 男性 神奈川県 7点】
- 会津の歴史や文化が好きになった【62歳 男性 宮城県 7点】
- 1回では十分に堪能できる時間がなかったから。【65歳 男性 茨城県 8点】
- のんびりと過ごすことができ、とても有意義な旅行ができたから。【67歳 男性 福島県 7点】
- 食と温泉が良い【68歳 男性 長野県 7点】
- 空気が綺麗だから、【28歳 女性 福島県 10点】

- 地元民の空気が暖かくて歓迎されている気持ちになれたから【29歳 女性 京都府 10点】
- いい所がいっぱいで、ご飯もお酒も美味しいから【34歳 女性 福島県 8点】
- あまり観光する時間がなかったので、友人の故郷なのでまたゆっくり来たいと思った【34歳 女性 大阪府 7点】
- 紅葉や桜の季節に自然に触れに行きたいと思った。【34歳 女性 埼玉県 7点】
- 古き良き日本が感じられる場所だから。【43歳 女性 大阪府 10点】
- グルメをもっと堪能したいから【44歳 女性 東京都 8点】
- とても楽しい体験ができて満足したため【38歳 女性 鹿児島県 9点】
- 自然がすごく感じられて、爽快感があったから【44歳 女性 栃木県 7点】
- 温泉が良い【49歳 女性 宮城県 10点】
- まだ行った事がない観光地に行ってみたい【54歳 女性 山形県 7点】
- 大内宿の街並みが素敵で今度はもっと時間をかけて訪れたいと思ったから。【58歳 女性 青森県 8点】
- お蕎麦が美味しい！比較的空いていて、静かに楽しめる【60歳 女性 茨城県 7点】
- 季節ごとの美しい風景を楽しむことができる【65歳 女性 福島県 8点】
- 何度訪れても良い場所だから【69歳 女性 福島県 9点】

もう一泊するために必要なもの 1


- ✓ 全体では「四季折々の絶景」と「ならではのグルメ」に対する意見が最も多く、46%に上る。続いて「複数の温泉」に対する意見が多く、41%に上る。
- ✓ 年代別に注目すると、全体と比較して20～30代では「観光地や交通手段が連携した共通割引サービス」に対する意見が多い傾向にある。
- ✓ また居住地別に注目すると、その他の地方に在住の方では「地酒」と「健康的な体験」に対する意見が多い傾向にある。

Q22 先ほどの質問で「また訪れたいと思った」とお答えになった方にお伺いします。

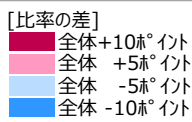
あなたが福島県南会津エリア（下郷町、檜枝岐村、只見町、南会津町）に（もう）1泊するとしたら、福島県南会津エリアに何があれば良いと思いますか。あてはまるものを以下からお選びください。（いくつでも）

MA

※再来訪意向者ベース



n=30以上の場合



全体		(601)	45.9	45.9	40.8	35.1	34.1	33.3	23.1	20.8	18.5	18.5	16.3	0.8	4.0
性別	男性	(304)	44.7	45.1	38.8	32.2	33.2	36.5	27.3	18.4	22.0	19.1	16.4	1.0	4.9
	女性	(297)	47.1	46.8	42.8	38.0	35.0	30.0	18.9	23.2	14.8	17.8	16.2	0.7	3.0
年代別	20～39歳	(200)	40.0	46.5	37.5	27.5	38.5	32.5	28.0	20.5	19.5	24.5	18.0	1.0	3.5
	40～59歳	(199)	47.7	46.2	39.2	44.2	31.7	31.7	21.1	22.6	22.1	18.1	17.6	1.5	2.0
	60歳以上	(202)	50.0	45.0	45.5	33.7	32.2	35.6	20.3	19.3	13.9	12.9	13.4	-	6.4
居住地別	北海道・東北地方	(199)	40.7	43.2	36.2	34.2	31.7	31.7	15.6	20.1	16.1	13.6	14.1	1.0	5.5
	関東地方	(203)	52.2	47.3	43.8	34.5	37.9	35.0	24.1	21.7	13.3	21.2	15.3	1.5	3.4
	その他の地方	(199)	44.7	47.2	42.2	36.7	32.7	33.2	29.6	20.6	26.1	20.6	19.6	-	3.0

※「全体」の値で降順にソート

もう一泊するために必要なもの2

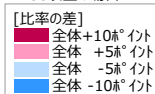
- ✓ 性年代×居住地別に注目すると、男性20~30代では全体と比較して「観光地や交通手段が連携した共通割引サービス」や「連泊の割引サービス」に対する意見が多い傾向にある。
- ✓ また来訪の際の同行者に注目すると、18歳未満の子どもがいる家族旅行の方は全体と比較して「地酒」や「健康的な経験」に対する意見が多い。

Q22 先ほどの質問で「また訪れたいと思った」とお答えになった方にお伺いします。
あなたが福島県南会津エリア（下郷町、檜枝岐村、只見町、南会津町）に（もう）1泊するとしたら、福島県南会津エリアに何があれば良いと思いますか。あてはまるものを以下からお選びください。（いくつでも）

MA

※再来訪意向者ベース

n=30以上の場合



		う 四 こ と が で き る	い そ こ で し か か 食 べ ら れ な い	と 複 数 の 温 泉 を 楽 し む こ	設 泊 が ま あ る み た い 宿 泊 施	と 様 々 な 観 光 地 を 巡 る こ	み 歴 史 あ る 建 造 物 や 街 並	酒 そ の 土 地 な ら は の 地	ス 観 光 地 間 の 交 通 ア ク セ	健 康 的 な 体 験 が で き る	サ 一 日 の 観 光 地 や 交 通 割 引 手	複 数 の 観 光 地 や 交 通 割 引 手	連 泊 す る 際 に 割 引 サ ー	そ の 他	わ か ら な い / 特 に な い
全体	(601)	45.9	45.9	40.8	35.1	34.1	33.3	23.1	20.8	18.5	18.5	16.3	0.8	4.0	
性年代×居住地別	男性20~39歳（北海道・東北地方）	(34)	38.2	50.0	35.3	32.4	29.4	20.6	14.7	29.4	23.5	26.5	2.9	-	
	男性40~59歳（北海道・東北地方）	(33)	45.5	48.5	36.4	33.3	33.3	36.4	21.2	24.2	15.2	15.2	12.1	-	6.1
	男性60歳以上（北海道・東北地方）	(34)	35.3	44.1	47.1	23.5	32.4	38.2	17.6	14.7	14.7	5.9	8.8	-	11.8
	女性20~39歳（北海道・東北地方）	(33)	36.4	45.5	30.3	33.3	36.4	21.2	9.1	27.3	12.1	15.2	12.1	-	3.0
	女性40~59歳（北海道・東北地方）	(33)	45.5	36.4	39.4	63.6	33.3	24.2	12.1	21.2	15.2	12.1	12.1	3.0	3.0
	女性60歳以上（北海道・東北地方）	(32)	43.8	34.4	28.1	18.8	21.9	40.6	12.5	18.8	9.4	9.4	12.5	-	9.4
	男性20~39歳（関東地方）	(34)	47.1	50.0	26.5	26.5	44.1	32.4	41.2	29.4	14.7	29.4	17.6	-	8.8
	男性40~59歳（関東地方）	(34)	47.1	52.9	29.4	35.3	32.4	44.1	29.4	14.7	23.5	17.6	11.8	5.9	2.9
	男性60歳以上（関東地方）	(34)	55.9	35.3	55.9	47.1	41.2	41.2	23.5	11.8	8.8	17.6	11.8	-	5.9
	女性20~39歳（関東地方）	(33)	48.5	51.5	48.5	33.3	54.5	33.3	12.1	21.2	6.1	30.3	6.1	3.0	-
	女性40~59歳（関東地方）	(33)	42.4	33.3	45.5	33.3	30.3	30.3	18.2	21.2	18.2	18.2	24.2	-	-
	女性60歳以上（関東地方）	(35)	71.4	60.0	57.1	31.4	25.7	28.6	20.0	31.4	8.6	14.3	20.0	-	2.9
	男性20~39歳（その他の地方）	(33)	33.3	42.4	33.3	12.1	27.3	39.4	39.4	9.1	33.3	27.3	27.3	-	6.1
	男性40~59歳（その他の地方）	(34)	55.9	41.2	47.1	50.0	23.5	29.4	26.5	26.5	29.4	23.5	17.6	-	-
男性60歳以上（その他の地方）	(34)	44.1	41.2	38.2	29.4	32.4	38.2	26.5	20.6	29.4	11.8	14.7	-	2.9	
女性20~39歳（その他の地方）	(33)	36.4	39.4	51.5	27.3	36.4	39.4	45.5	21.2	21.2	21.2	18.2	-	3.0	
女性40~59歳（その他の地方）	(32)	50.0	65.6	37.5	50.0	37.5	25.0	18.8	28.1	31.3	21.9	28.1	-	-	
女性60歳以上（その他の地方）	(33)	48.5	54.5	45.5	51.5	39.4	27.3	21.2	18.2	12.1	18.2	12.1	-	6.1	
来訪の際の同行者	一人旅	(70)	40.0	21.4	30.0	32.9	28.6	25.7	8.6	25.7	20.0	18.6	11.4	2.9	11.4
	18歳未満の子どもがいる家族旅行	(114)	45.6	46.5	45.6	36.0	36.0	36.0	31.6	20.2	25.4	19.3	16.7	0.9	-
	18歳以上の子どもがいる家族旅行/配偶者・パートナーとの旅行	(272)	49.3	52.6	40.1	37.9	34.6	37.5	23.2	18.0	17.3	17.3	16.2	0.7	3.3
	それ以外の家族旅行	(44)	40.9	36.4	38.6	34.1	45.5	25.0	25.0	20.5	13.6	18.2	15.9	-	4.5
	友人・知人との旅行	(84)	44.0	48.8	45.2	28.6	29.8	27.4	25.0	26.2	14.3	21.4	20.2	-	4.8
その他	(17)	41.2	47.1	47.1	29.4	29.4	29.4	11.8	23.5	17.6	17.6	17.6	-	5.9	
NPS	推奨者	(196)	48.5	49.0	45.9	37.8	39.8	41.8	29.1	25.5	26.5	26.0	20.4	-	3.1
	中立者	(310)	48.7	46.5	41.6	36.5	32.9	30.0	22.9	20.3	15.2	14.2	15.5	0.6	3.2
	批判者	(95)	31.6	37.9	27.4	25.3	26.3	26.3	11.6	12.6	12.6	16.8	10.5	3.2	8.4

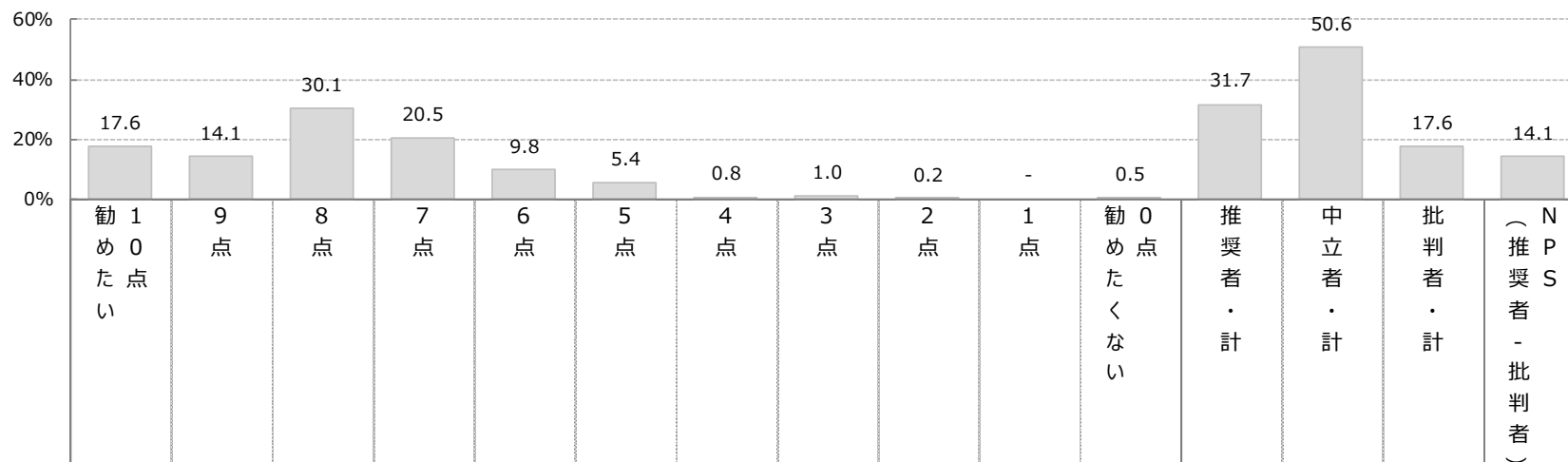
※「全体」の値で降順にソート

NPS 1

- ✓ 全体では7~8点の中立者が主なボリュームゾーンで、約半数に上る。続いて9~10点の推奨者が多く、3割以上に上る。
- ✓ 年代別に注目すると、20~30代は全体と比較して「10点」が多く、推奨者も多い傾向にある。
- ✓ また居住地別に注目すると、その他の地方に在住の方は全体と比較して「9点」が多く、推奨者も多い傾向にある。

Q23 あなたは福島県南会津エリア（下郷町、檜枝岐村、只見町、南会津町）への旅行をどの程度ご自身の家族や友人・知人に勧めたいと思いますか。

SA



n=30以上の場合

[比率の差]	
全体+10ポイント	赤
全体+5ポイント	桃
全体-5ポイント	青
全体-10ポイント	紺

		全体	(624)	17.6	14.1	30.1	20.5	9.8	5.4	0.8	1.0	0.2	-	0.5	31.7	50.6	17.6	14.1
性別	男性	(312)	18.3	14.7	29.5	23.1	8.3	3.8	1.0	0.3	0.3	-	0.6	33.0	52.6	14.4	18.6	
	女性	(312)	17.0	13.5	30.8	17.9	11.2	7.1	0.6	1.6	-	-	0.3	30.4	48.7	20.8	9.6	
年代別	20~39歳	(204)	25.5	15.7	26.0	17.6	8.8	4.4	0.5	1.0	-	-	0.5	41.2	43.6	15.2	26.0	
	40~59歳	(204)	13.7	16.2	29.9	21.6	9.8	6.4	1.0	1.5	-	-	-	29.9	51.5	18.6	11.3	
	60歳以上	(216)	13.9	10.6	34.3	22.2	10.6	5.6	0.9	0.5	0.5	-	0.9	24.5	56.5	19.0	5.6	
居住地別	北海道・東北地方	(208)	20.7	9.1	33.7	19.7	9.6	5.3	0.5	1.4	-	-	-	29.8	53.4	16.8	13.0	
	関東地方	(208)	14.9	11.5	27.9	25.5	9.6	6.7	1.4	1.0	-	-	1.4	26.4	53.4	20.2	6.3	
	その他の地方	(208)	17.3	21.6	28.8	16.3	10.1	4.3	0.5	0.5	0.5	-	-	38.9	45.2	15.9	23.1	

推奨者=「10点」~「9点」 中立者=「8点」~「7点」 批判者=「6点」~「0点」

NPS 2

- ✓ 性年代×居住地別に注目すると、居住地を問わず男性20~30代は全体と比較して推奨者が多い。
- ✓ 一方で、関東地方に在住の60代以上の男女は全体と比較して中立者が多い。
- ✓ また来訪の際の同行者に注目すると、それ以外の家族旅行の方は全体と比較して「10点」が多く、推奨者も多い。

Q23 あなたは福島県南会津エリア（下郷町、檜枝岐村、只見町、南会津町）への旅行をどの程度ご自身の家族や友人・知人に勧めたいと思いますか。

SA

		10点 勧めたい	9点	8点	7点	6点	5点	4点	3点	2点	1点	0点 勧めたくない	推奨者・計	中立者・計	批判者・計	NPS (推奨者 - 批判者)	
n=30以上の場合 [比率の差] 全体+10%以上 全体+5%以上 全体-5%以上 全体-10%以上																	
全体		(624)	17.6	14.1	30.1	20.5	9.8	5.4	0.8	1.0	0.2	-	0.5	31.7	50.6	17.6	14.1
性年代×居住地別	男性20~39歳（北海道・東北地方）	(34)	32.4	5.9	35.3	11.8	5.9	5.9	-	2.9	-	-	-	38.2	47.1	14.7	23.5
	男性40~59歳（北海道・東北地方）	(34)	20.6	5.9	26.5	32.4	11.8	2.9	-	-	-	-	-	26.5	58.8	14.7	11.8
	男性60歳以上（北海道・東北地方）	(36)	13.9	11.1	38.9	19.4	5.6	8.3	2.8	-	-	-	-	25.0	58.3	16.7	8.3
	女性20~39歳（北海道・東北地方）	(34)	26.5	17.6	23.5	14.7	14.7	2.9	-	-	-	-	-	44.1	38.2	17.6	26.5
	女性40~59歳（北海道・東北地方）	(34)	17.6	8.8	41.2	23.5	2.9	2.9	-	2.9	-	-	-	26.5	64.7	8.8	17.6
	女性60歳以上（北海道・東北地方）	(36)	13.9	5.6	36.1	16.7	16.7	8.3	-	2.8	-	-	-	19.4	52.8	27.8	-8.3
	男性20~39歳（関東地方）	(34)	32.4	14.7	14.7	29.4	-	2.9	2.9	-	-	-	2.9	47.1	44.1	8.8	38.2
	男性40~59歳（関東地方）	(34)	20.6	8.8	23.5	23.5	17.6	2.9	2.9	-	-	-	-	29.4	47.1	23.5	5.9
	男性60歳以上（関東地方）	(36)	2.8	5.6	44.4	33.3	8.3	2.8	-	-	-	-	2.8	8.3	77.8	13.9	-5.6
	女性20~39歳（関東地方）	(34)	17.6	14.7	26.5	14.7	14.7	8.8	-	2.9	-	-	-	32.4	41.2	26.5	5.9
	女性40~59歳（関東地方）	(34)	2.9	17.6	26.5	17.6	14.7	14.7	2.9	2.9	-	-	-	20.6	44.1	35.3	-14.7
	女性60歳以上（関東地方）	(36)	13.9	8.3	30.6	33.3	2.8	8.3	-	-	-	-	2.8	22.2	63.9	13.9	8.3
	男性20~39歳（その他の地方）	(34)	17.6	29.4	23.5	20.6	5.9	2.9	-	-	-	-	-	47.1	44.1	8.8	38.2
	男性40~59歳（その他の地方）	(34)	11.8	29.4	29.4	17.6	8.8	2.9	-	-	-	-	-	41.2	47.1	11.8	29.4
男性60歳以上（その他の地方）	(36)	13.9	22.2	27.8	19.4	11.1	2.8	-	-	2.8	-	-	36.1	47.2	16.7	19.4	
女性20~39歳（その他の地方）	(34)	26.5	11.8	32.4	14.7	11.8	2.9	-	-	-	-	-	38.2	47.1	14.7	23.5	
女性40~59歳（その他の地方）	(34)	8.8	26.5	32.4	14.7	2.9	11.8	-	2.9	-	-	-	35.3	47.1	17.6	17.6	
女性60歳以上（その他の地方）	(36)	25.0	11.1	27.8	11.1	19.4	2.8	2.8	-	-	-	-	36.1	38.9	25.0	11.1	
来訪の際の同行者	一人旅	(73)	12.3	9.6	27.4	21.9	17.8	5.5	-	1.4	1.4	-	2.7	21.9	49.3	28.8	-6.8
	18歳未満の子どもがいる家族旅行	(118)	18.6	16.1	30.5	15.3	9.3	7.6	-	2.5	-	-	-	34.7	45.8	19.5	15.3
	18歳以上の子どもがいる家族旅行/配偶者・パートナーとの旅行	(285)	18.9	14.0	30.9	21.8	8.1	5.3	1.1	-	-	-	-	33.0	52.6	14.4	18.6
	それ以外の家族旅行	(44)	27.3	13.6	27.3	15.9	9.1	2.3	2.3	2.3	-	-	-	40.9	43.2	15.9	25.0
	友人・知人との旅行	(87)	12.6	14.9	33.3	20.7	10.3	4.6	1.1	1.1	-	-	1.1	27.6	54.0	18.4	9.2
	その他	(17)	11.8	17.6	17.6	41.2	5.9	5.9	-	-	-	-	-	29.4	58.8	11.8	17.6
NPS	推奨者	(198)	55.6	44.4	-	-	-	-	-	-	-	-	-	100.0	-	-	100.0
	中立者	(316)	-	-	59.5	40.5	-	-	-	-	-	-	-	-	100.0	-	-
	批判者	(110)	-	-	-	-	55.5	30.9	4.5	5.5	0.9	-	2.7	-	-	100.0	-100.0

推奨者=「10点」~「9点」 中立者=「8点」~「7点」 批判者=「6点」~「0点」

令和5年度 南会津地域観光客実態WEB調査業務報告書
(令和6年2月)

福島県南会津地方振興局
企画商工部地域づくり・商工労政課
〒967-0004

福島県南会津郡南会津町田島字根小屋甲4277-1
TEL 0241-62-5207