

- 評価対象指標のうち、達成率70%以上の指標は、**全体の88% (22/25指標)**となった。
- 達成率70%未満の指標は**12% (3/25指標)**であり、引き続き、達成率の向上を目指し取り組む必要がある。
- 令和5年度の実績値が出ていないこと等により評価が「-」となっている28指標については、速やかな実績把握に努めていく。

I 環境回復の推進

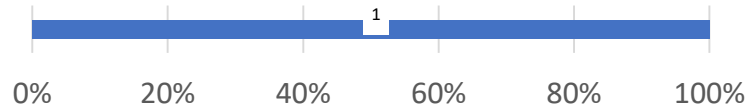
達成率70%以上

-/-
(前年度 -/-)

評価対象外指標

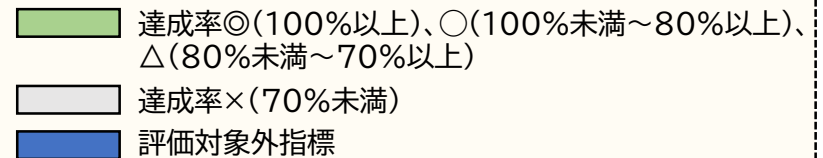
1(前年度1)

1 放射性物質による環境汚染からの回復



2 原子力発電所及び周辺地域の安全・安心確保

※モニタリング指標のみ



II 美しい自然環境に包まれた持続可能な社会の実現

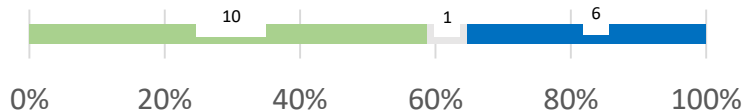
達成率70%以上

22/25
(前年度 22/26)

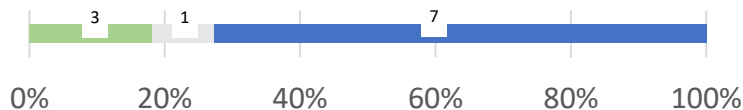
評価対象外指標

27(前年度27)

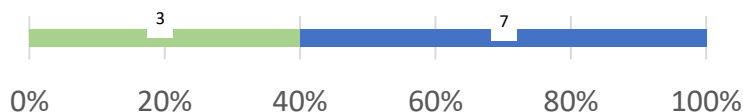
1 地球温暖化対策の推進 (再掲指標を除く)



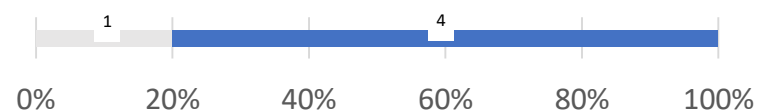
2 循環型社会の形成



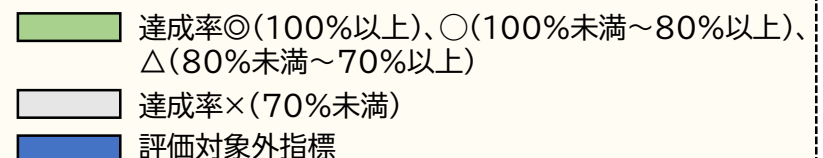
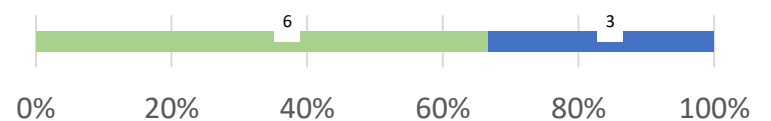
3 自然共生社会の形成 (再掲指標を除く)



4 良好な生活環境の確保



5 あらゆる主体の参画による環境保全・回復活動の推進 (再掲指標を除く)



令和5年度 環境基本計画 通常指標の達成状況【概要】

I 環境回復の推進

1 放射性物質による環境汚染からの回復

【評価なし（－）】

●仮置場の原状回復の進捗率（市町村除染地域） 最新値：96.8%（R5） 目標値：100%（R12）

2 原子力発電所及び周辺地域の安全・安心確保

※モニタリング指標のみ

達成率70%以上：－／－

II 美しい自然環境に包まれた持続可能な社会の実現

1 地球温暖化対策の推進（再掲指標を除く）

【達成率◎】

- 福島県地球温暖化防止活動推進員活動回数
最新値：834回（R5） 目標値：500回（R5）
- 再エネ・省エネ技術の導入による県管理施設（県有建築物・道路・都市公園）の年間CO2排出削減量
最新値：3,441トン（R5） 目標値：1,833トン（R5）
- 森林づくり意識醸成活動の参加者数
最新値：183,847人（R5） 目標値：144,500人（R5）
- 再生可能エネルギー・水素関連産業の工場立地件数（累計）
最新値：95件（R5） 目標値：95件（R5）
- 流域治水の取組において、洪水時の住民避難を促す洪水浸水想定区域図の作成が必要な440河川の作成率
最新値：40.0%（R5） 目標値：28%（R5）
- 土砂災害から保全される人家戸数
最新値：15,626戸（R5） 目標値：15,462戸（R5）

【達成率○】

- 「ふくしまゼロカーボン宣言」事業参加団体数
【事業所】最新値：4,293団体（R5） 目標値：4,000団体（R5）
【学 校】最新値：539団体（R5） 目標値：920団体（R5）
- 省エネ改修による既存住宅の年間CO2排出削減量
最新値：392トン（R5） 目標値：460トン（R5）
- 再生可能エネルギー・水素関連研究実施件数（累計）
最新値：838件（R5） 目標値：881件（R5）

【達成率△】

- 定置式水素ステーションの基数
最新値：4基（R5） 目標値：8基（R5）

【達成率×（達成率70%未満）】

- 地球温暖化対策実行計画（区域施策編）策定済の市町村数（累計）
最新値：29市町村（R5） 目標値：50市町村（R5）

達成率70%未満指標の課題分析

地球温暖化対策実行計画（区域施策編）策定済の市町村数（累計）については、ふくしまカーボンニュートラル実現会議市町村部会において、計画策定の重要性の説明や他市町村の事例紹介を行うほか、計画策定のための専門家アドバイザーの派遣を行うなど、市町村への伴走支援を行い、着実に策定済み市町村数が増加している。こうした動きもあり、市町村による計画策定の意向も示されているところであり、引き続き市町村に寄り添いながら、計画策定を支援していく。

令和5年度 環境基本計画 通常指標の達成状況【概要】

Ⅱ 美しい自然環境に包まれた持続可能な社会の実現

1 地球温暖化対策の推進（再掲指標を除く）

【評価なし（－）】

- 温室効果ガス排出量
最新値：▲ 18.4%(R3) 目標値：▲ 20%(R5)
- 再生可能エネルギーの導入量
最新値：52.1%(R4) 目標値：51.9%(R5)
- 県内消費電力と比較した再エネ導入量
最新値：96.2%(R4) 目標値：94%(R5)
- 森林整備面積
最新値：5,325ha (R4) 目標値：6,500ha (R5)
- 業務用冷凍空調機器廃棄時のフロン類回収率
最新値：45%(R4) 目標値：75%(R12)
- 土砂災害警戒区域指定率
最新値：93.9%(R5) 目標値：96%(R7)

達成率70%以上:10/11(「－」の指標を除く)

Ⅱ 美しい自然環境に包まれた持続可能な社会の実現

2 循環型社会の形成

【達成率◎】

- うつくしま、エコ・リサイクル認定数（累計）
最新値：123製品(R5) 目標値：115製品(R5)

【達成率△】

- 市町村の災害廃棄物処理計画策定率
最新値：54.2%(R5) 目標値：72.88%(R5)
- 第三者認証GAP等を取得した経営体数
最新値：774経営体(R5) 目標値：1,030経営体(R5)

【達成率×（達成率70%未満）】

- 食べ残しゼロ協力店・事業所数（累計）
最新値：624店・事業所(R5) 目標値：900店・事業所(R5)

達成率70%以上:3/4(「－」の指標を除く)

【評価なし（－）】

- 一般廃棄物の排出量（1人1日当たり）
最新値：1,021g/人・日(R4) 目標値：971g/人・日(R5)
- 一般廃棄物のリサイクル率
最新値：12.8%(R4) 目標値：14.6%(R5)
- 一般廃棄物の最終処分量（1日当たり）
最新値：215トン/日(R4) 目標値：150トン/日(R8)
- 産業廃棄物の排出量
最新値：7,134千トン(R4) 目標値：7,700千トン(R5)
- 産業廃棄物の再生利用率
最新値：51%(R4) 目標値：52%(R5)
- 産業廃棄物の最終処分率
最新値：9%(R4) 目標値：6%(R8)
- 有機農業等の取組面積
最新値：2,803ha(R4) 目標値：3,780ha(R5)

達成率70%未満指標の課題分析

食べ残しゼロ協力店・事業所数（累計）については、微増傾向にあり、新型コロナウイルスの影響等から脱しつつあるのも一因とも考えられる。この機を逃さず、目標の達成に向け、一層の事業の周知が必要である。

Ⅱ 美しい自然環境に包まれた持続可能な社会の実現

3 自然共生社会の形成（再掲指標を除く）

達成率70%以上:3/3(「-」の指標を除く)

【達成率◎】

- 地域共同活動による農地・農業用水等の保全管理面積の割合
最新値：54%(R5) 目標値：52%(R5)
- 野生動植物保護サポーター登録数
最新値：169人(R5) 目標値：164人(R5)

【達成率○】

- イノシシ、シカの年間捕獲頭数
【イノシシ】 最新値：14,667頭(R5)
目標値：25,000頭以上最大限(R5)
【シカ】 最新値：1,919頭(R5)
目標値：1,400頭以上最大限(R5)

【評価なし(-)】

- 猪苗代湖のCOD値
最新値：1.4mg/L(R4) 目標値：1.4mg/L (R5)
- 裏磐梯湖沼群のCOD値
【桧原湖】最新値：2.7mg/L(R5) 目標値：2.0mg/L (R12)
【毘沙門沼】最新値：1.9mg/L(R5) 目標値：1.0mg/L (R12)など
- 一人当たりの都市公園面積
最新値：15㎡/人(R4) 目標値：14.5㎡/人(R5)
- 野生鳥獣による農作物の被害金額
最新値：118,848千円(R4) 目標値：167,372千円(R5)
- 自然公園の利用者数
最新値：8,559千人(R4) 目標値：10,640千人(R5)
- 猪苗代湖及び裏磐梯湖沼流域の汚水処理人口普及率
最新値：86.6%(R5) 目標値：97.4%(R12)
- 猪苗代湖の水生植物回収量
最新値：1,511㎡(R5) 目標値：3,500㎡(R12)

令和5年度 環境基本計画 通常指標の達成状況【概要】

Ⅱ 美しい自然環境に包まれた持続可能な社会の実現

4 良好な生活環境の確保

【達成率×】

- 工場・事業場等におけるリスクコミュニケーションの実施
事業場数
最新値：195事業場(R5) 目標値：310事業場(R5)

達成率70%以上:0/1(「ー」の指標を除く)

【評価なし(ー)】

- 工場・事業場の排出・排水基準適合率
【排水基準適合率(有害物質)】
最新値：100%(R5) 目標値：100%(R12) など
- 汚水処理人口普及率
最新値：86.3%(R4) 目標値：91.1%(R5)
- 工場・事業場のダイオキシン類排出基準適合率
最新値：100%(R5) 目標値：100%(R12)
- 県内工業製品出荷額1億円あたりの化学物質排出量
最新値：48kg(R3) 目標値：64kg(R5)

達成率70%未満指標の課題分析

工場・事業場等におけるリスクコミュニケーションの実施事業場数については、新型コロナウイルスによる事業活動の縮小、接触機会の低減などによって、近年は減少傾向である。引き続き、リスクコミュニケーションの普及啓発に努める。

Ⅱ 美しい自然環境に包まれた持続可能な社会の実現

5 あらゆる主体の参画による環境保全・回復活動の推進

【達成率◎】

- 自然体験学習等参加者数
最新値：3,563人(R5) 目標値：2,255人(R5)
- 環境教育副読本を用いて学習を行った県内小学校の割合
最新値：75%(R5) 目標値：45%(R5)
- 環境アドバイザー等派遣事業受講者数(累計)
最新値：33,405人(R5) 目標値：33,400人(R5)
- せせらぎスクール参加団体数、延べ参加者数
【参加団体数】最新値：47団体(R5) 目標値：43団体(R5)
【参加者数】最新値：2,106人(R5) 目標値：1,794人(R5)
- 市街地等における無電柱化整備率
最新値：50%(R5) 目標値：49%(R5)
- 福島県環境創造センター交流棟「コミュタン福島」利用者数
最新値：100,086人(R5) 目標値：80,000人(R5)

達成率70%以上:6/6(「ー」の指標を除く)

【評価なし(ー)】

- 猪苗代湖における水草回収等ボランティア参加者数
最新値：3,895人(R5) 目標値：12,000人(R12)
- 市町村景観計画策定団体数
最新値：5市町村(R5) 目標値：10市町村(R12)
- 「コミュタン福島」を活用して環境学習を行った県内小学校の割合
最新値：56.2%(R5) 目標値：100%(R12)