

印刷物仕様書

印刷物名	納付書送付用封筒（4種類）	数量	（ 枚 組） 計 8,000 数量内訳別紙	<input type="checkbox"/> 部 <input checked="" type="checkbox"/> 枚 <input type="checkbox"/> 組 <input type="checkbox"/> 冊 <input type="checkbox"/> セット
印刷区分	<input checked="" type="checkbox"/> オフセット <input type="checkbox"/> フォーム <input type="checkbox"/> ダイレクト <input type="checkbox"/> 賞状 <input type="checkbox"/> 地図 <input type="checkbox"/> その他（ ）			
用紙規格 ・ 刷 面 ・ 印 刷 色	<input type="checkbox"/> A <input type="checkbox"/> B 判（ <input type="checkbox"/> 仕上がり）		<input type="checkbox"/> ｲﾝﾁ× ｲﾝﾁ	<input checked="" type="checkbox"/> 192 mm × 119 mm
	【表紙】 kg（紙の厚さ） <input type="checkbox"/> 上質紙 <input type="checkbox"/> コート紙 <input type="checkbox"/> アート紙 <input type="checkbox"/> レザック <input type="checkbox"/> 色上質紙（厚口・特厚口） <input type="checkbox"/> その他（ ） <input type="checkbox"/> 片面刷/ <input type="checkbox"/> 両面刷（ 色）			
	【本文】 頁 70kg（紙の厚さ） <input checked="" type="checkbox"/> 上質紙 <input type="checkbox"/> コート紙 <input type="checkbox"/> アート紙 <input type="checkbox"/> OCR用紙 <input type="checkbox"/> ノーカーボン紙（青・黒）（N ） <input type="checkbox"/> その他（ ） <input type="checkbox"/> 減感（ 枚目） <input type="checkbox"/> 裏カーボン（ 枚目） <input type="checkbox"/> 片面刷（ <input type="checkbox"/> モノクロ（ 頁） <input type="checkbox"/> 2色（ 頁） <input type="checkbox"/> 3色（ 頁） <input type="checkbox"/> 4色（ 頁）） <input checked="" type="checkbox"/> 両面刷（ <input checked="" type="checkbox"/> モノクロ（内面） <input type="checkbox"/> 2色（ 頁） <input checked="" type="checkbox"/> 3色（表面） <input type="checkbox"/> 4色（ 頁））			
製本	【仕切紙】 枚 <input type="checkbox"/> 上質紙 <input type="checkbox"/> 色上質紙（薄口・中厚口） <input type="checkbox"/> その他（ ） <input type="checkbox"/> 片面刷/ <input type="checkbox"/> 両面刷（ 色）			
	<input type="checkbox"/> 無線（あじろ）とじ <input type="checkbox"/> 針金とじ（ <input type="checkbox"/> 中とじ <input type="checkbox"/> 平とじ）（ カ所） <input type="checkbox"/> 上製本 <input type="checkbox"/> 見返し <input type="checkbox"/> 背文字 <input type="checkbox"/> バラ（ 枚帯掛） <input type="checkbox"/> 穴（ カ所） <input type="checkbox"/> ミシン（ 本） <input type="checkbox"/> セット仕上（ 枚帯掛） <input type="checkbox"/> 天のり（ 組・枚 1冊） <input type="checkbox"/> 折り（ <input type="checkbox"/> 二つ折 <input type="checkbox"/> 三つ折 <input type="checkbox"/> 巻三つ折 <input type="checkbox"/> 巻四つ折 <input type="checkbox"/> 経本折 <input type="checkbox"/> 観音折） <input checked="" type="checkbox"/> その他（窓付、テープ式のり付、内側に地紋あり）			
グリーン 購 入	<input type="checkbox"/> 適合 <input checked="" type="checkbox"/> 不適合 <input type="checkbox"/> 対象外			
	【判断基準】 (1)総合評価値 80 以上の印刷用紙を使用すること。（冊子形状のものについては表紙を除く。） (2)印刷物の用途・目的に支障のない範囲で、可能な限り Aランクの資材を使用すること。 (3)報告書、ポスター、チラシ、パンフレット等の印刷物には、リサイクル適性を表示すること。 (4)オフセット印刷については、インキの種類ごとに規定された率以上植物由来の油を含有し、かつ芳香族成分が 1%未満の溶剤のみを用いたインキが使用されていること。			
写真	<input type="checkbox"/> カラー 点 <input type="checkbox"/> モノクロ 点 【内訳】 <input type="checkbox"/> 支給 [著作権： <input type="checkbox"/> 無（ 点） <input type="checkbox"/> 有（ 点）] <input type="checkbox"/> 撮影又はレンタル 点			
イラスト	<input type="checkbox"/> カラー 点 <input type="checkbox"/> モノクロ 点 【内訳】 <input type="checkbox"/> 支給 [著作権： <input type="checkbox"/> 無（ 点） <input type="checkbox"/> 有（ 点）] <input type="checkbox"/> 書起し又はレンタル 点			
支給原稿	【表紙】 <input type="checkbox"/> 普通紙 <input type="checkbox"/> 電子データ（使用ソフト： ） 【本文】 <input checked="" type="checkbox"/> 普通紙 <input type="checkbox"/> 電子データ（使用ソフト： ） 【イラスト】 <input type="checkbox"/> 普通紙 <input type="checkbox"/> 電子データ（使用ソフト： ） 【写真】 <input type="checkbox"/> ネガ <input type="checkbox"/> プリント <input type="checkbox"/> 電子データ（使用ソフト： ）			
原稿引渡	<input checked="" type="checkbox"/> 受注業者決定時 <input type="checkbox"/> 令和 年 月 日（予定）			
校正 責任者	所属名 総務部税務課 担当者 上野 内線（ 2 2 3 1 ） 外線（ 0 2 4 - 5 2 1 - 7 0 6 9 ）		校正 回数	1 回
納入期限	令和 7 年 1 月 1 0 日（金）	データ納品	<input type="checkbox"/> 要（形式： ） <input checked="" type="checkbox"/> 不要	
納入場所	福島県総務部税務課 【その他納品先】 <input type="checkbox"/> 有（ カ所） <input checked="" type="checkbox"/> 無			
特記事項	1 封筒の枚数・・・別紙「納付書送付用封筒（4種類）」のとおり各地方振興局の情報が 入った4種類を作成すること。 2 封筒の色・・・水色。 3 窓のフィルムはグラシン紙を利用すること。			

- (注) 1 必要な仕様は、別紙に具体的に書き入れること。
2 受注業者は、作業前に校正責任者と打合せを行うこと。
3 リサイクル適性の表示が必要な印刷物（上記グリーン購入【判断基準】(3)を参照）については、受注業者は速やかに資材確認票を出納局入札用度課に提出すること。

別紙

納付書送付用封筒(4種類)

	水	色	備	考
県北		0		
県中		3,000		
県南		0		
会津		1,000		
南会津		0		
相双		1,000		
いわき		3,000		
合計		8,000		

指定の期日までに
必ず納付してください。

料金後納
郵便

封筒色
水色

開封する前にあて名の確認をお願いします

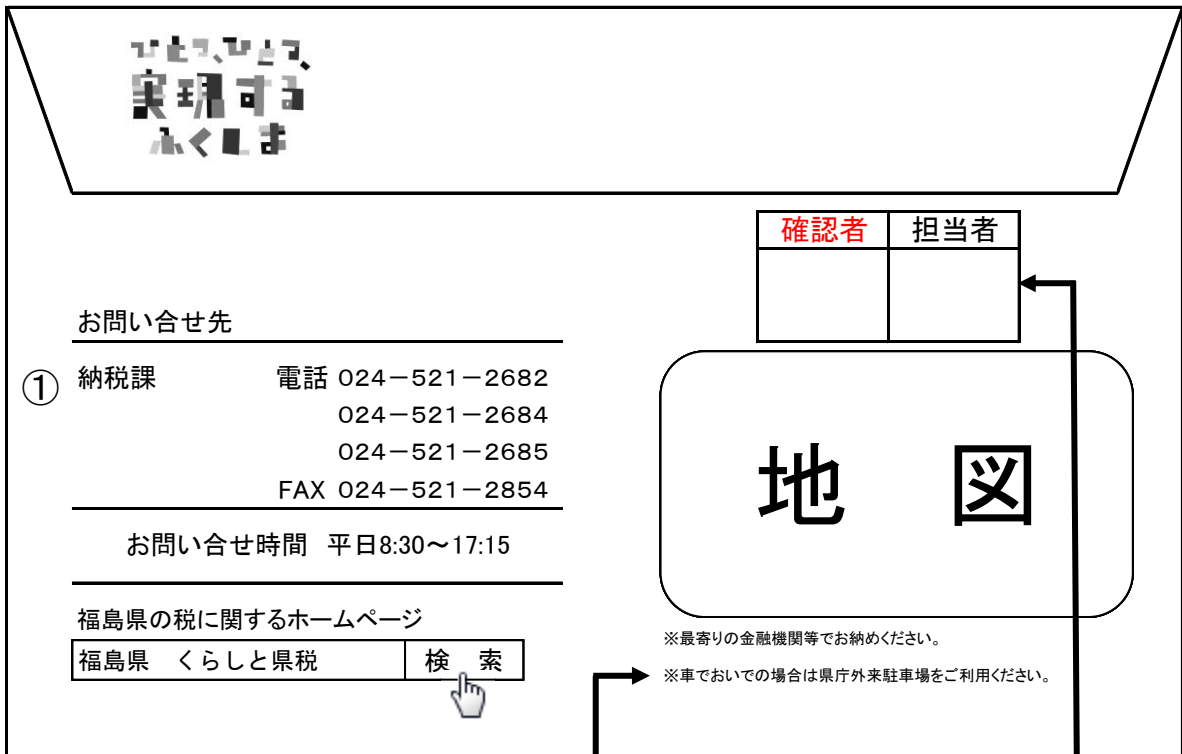
文字色
黒

折り曲げ厳禁

福島県県北地方振興局県税部

〒960-8670 福島県福島市杉妻町2番16号 福島県庁 北庁舎4階

重要



県北県税部のみ

相双県税部のみ

①お問い合わせ先

県北	納税課	電話 024-521-2682 024-521-2684 024-521-2685 FAX 024-521-2854
県中	納税課	電話 024-935-1241 024-935-1244 024-935-1247 FAX 024-935-1239
県南	納税チーム	電話 0248-23-1514 FAX 0248-23-1521
会津	納税課	電話 0242-29-5241 0242-29-5242 0242-29-5243 FAX 0242-29-5239
南会津	納税チーム	電話 0241-62-5212 FAX 0241-62-5219
相双	納税チーム	電話 0244-26-1124 FAX 0244-26-1128
いわき	納税課	電話 0246-24-6030 FAX 0246-24-6039

②封筒表面住所

県北	〒960-8670 福島県福島市杉妻町2番16号 福島県庁 北庁舎4階
県中	〒963-8540 福島県郡山市麓山一丁目1番1号 本庁舎1階
県南	〒961-0971 福島県白河市昭和町269番地
会津	〒965-8501 福島県会津若松市追手町7番5号
南会津	〒967-0004 福島県南会津郡南会津町田島字根小屋甲4277番地の1
相双	〒975-0031 福島県南相馬市原町区錦町1丁目30番地
いわき	〒970-8026 福島県いわき市平字梅本15番地

料金後納
郵便

指定の期日までに
必ず納付してください。

開封する前にあて名の確認をお願いします

折り曲げ厳禁

重要

福島県県中地方振興局県税部
〒963-8540 福島県郡山市麓山一丁目1番1号 本庁舎1階

料金後納
郵便

指定の期日までに
必ず納付してください。

開封する前にあて名の確認をお願いします

折り曲げ厳禁

重要

福島県会津地方振興局県税部
〒965-8501 福島県会津若松市追手町7番5号

料金後納
郵便

指定の期日までに
必ず納付してください。

開封する前にあて名の確認をお願いします

折り曲げ厳禁

重要

福島県相双地方振興局県税部
〒975-0031 福島県南相馬市原町区錦町1丁目30番地

料金後納
郵便

指定の期日までに
必ず納付してください。

開封する前にあて名の確認をお願いします

折り曲げ厳禁

重要

福島県いわき地方振興局県税部
〒970-8026 福島県いわき市平字梅本15番地

ひとりで、
実現する
ふくしま

■窓はグラシン紙を使用しております
■印刷は植物性インキを使用しております

お問い合わせ先

納税課

電話 024-935-1241
024-935-1244
024-935-1247
FAX 024-935-1239

お問い合わせ時間 平日 8:30~17:15

福島県の税に関するホームページ

福島県 くらしと県税

検索



※最寄りの金融機関等でお納めください。

ひとりで、
実現する
ふくしま

■窓はグラシン紙を使用しております
■印刷は植物性インキを使用しております

お問い合わせ先

納税課

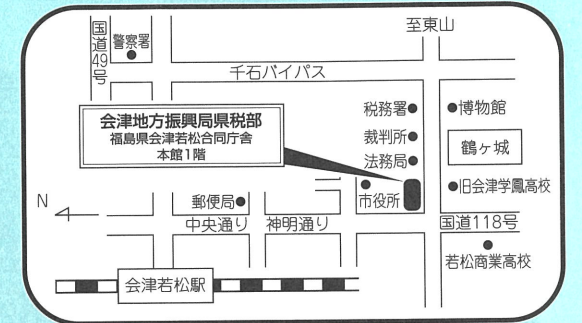
電話 0242-29-5241
0242-29-5242
0242-29-5243
FAX 0242-29-5239

お問い合わせ時間 平日 8:30~17:15

福島県の税に関するホームページ

福島県 くらしと県税

検索



※最寄りの金融機関等でお納めください。

ひとりで、
実現する
ふくしま

■窓はグラシン紙を使用しております
■印刷は植物性インキを使用しております

お問い合わせ先

納税チーム

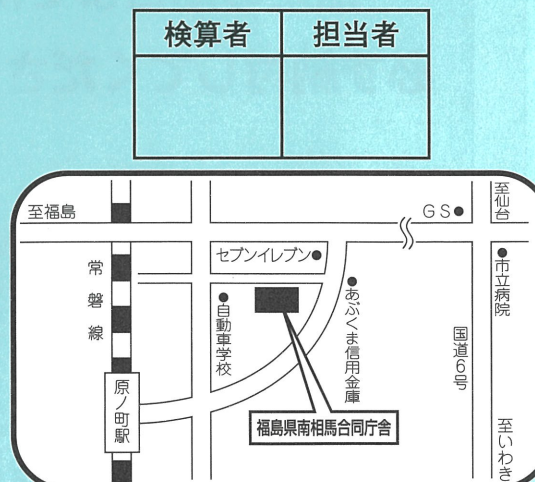
電話 0244-26-1124
FAX 0244-26-1128

お問い合わせ時間 平日 8:30~17:15

福島県の税に関するホームページ

福島県 くらしと県税

検索



※最寄りの金融機関等でお納めください。

ひとりで、
実現する
ふくしま

■窓はグラシン紙を使用しております
■印刷は植物性インキを使用しております

お問い合わせ先

納税課

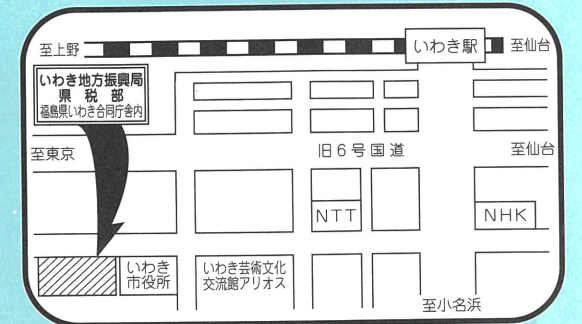
電話 0246-24-6030
FAX 0246-24-6039

お問い合わせ時間 平日 8:30~17:15

福島県の税に関するホームページ

福島県 くらしと県税

検索



※最寄りの金融機関等でお納めください。