

# 地域医療構想策定のための データ集

## 福島県地域医療課

### 【目次】

2013年医療需要流出入表（医療機能別）	1
2013年医療需要流出入表（主な疾病別）	7
将来医療需要の推計値（医療機能別）	30
将来医療需要の推計値（主な疾病別）	34
2025年医療需要流出入の推計値	57
医療需要比較グラフ	60
一般・療養病床を有する県内病院一覧	67
在宅療養支援病院一覧	71
在宅療養支援診療所一覧	72
訪問看護ステーション一覧	77
介護保険対象サービスの見込量等	81
市町村別受療動向（地域保険電子レセプト分）	85
2013年福島県の人口動態（死因別死亡）	93
将来推計人口	95

# 2013年医療需要流出入表（医療機能別）

## ○医療需要合計（4医療機能＋在宅医療等）

### ①2013年医療需要流出入表

（単位：人／日）

		医療機関所在地																	
		県内							県外										
		0701: 県北	0702: 県中	0703: 県南	0704: 会津	0705: 南会津	0706: 相双	0707: いわき	0401: 仙南	0403: 仙台	0801: 水戸	0802: 日立	0803: 常陸太田・ ひたちなか	0901: 県北	1203: 東葛 北部	1301: 区中 中央部	1305: 区西 北部	1401: 横浜 北部	
		7,939	9,006	1,850	4,282	400	1,688	6,011											
患者 住所 地	県内	0701:県北	7,364	309	0	13	0	0	28	0	36	0	0	0	0	0	0	0	0
		0702:県中	89	7,878	129	24	0	0	52	0	17	0	0	0	0	0	0	0	0
		0703:県南	30	235	1,623	0	0	0	0	0	0	0	24	17	0	0	0	0	0
		0704:会津	30	168	0	4,004	0	0	25	0	11	0	0	0	0	0	0	0	0
		0705:南会津	0	15	0	156	395	0	0	0	0	0	0	0	0	0	0	0	0
		0706:相双	258	147	0	33	0	1,606	253	11	157	0	0	0	0	11	0	14	11
		0707:いわき	23	111	0	0	0	38	5,441	0	23	13	20	0	0	11	12	0	0
	県外	0401:仙南	32	0	0	0	0	0	0										
		0403:仙台	16	19	0	0	0	11	0										
		0603:置賜	10	0	0	0	0	0	0										
		0802:日立	0	0	0	0	0	0	116										
		0803:常陸太田 ・ひたちなか	0	0	38	0	0	0	0										
		0901:県北	0	0	36	0	0	0	0										
		1304:区西部	0	12	0	0	0	0	0										17

※値が0で背景色のある二次医療圏は、レセプト情報利用の原則に基づき、10未満のため非表示。  
（全ての値が0の二次医療圏は非表示）

### ②医療需要充足率

		医療機関所在地								合計	
		県内							県外		
		0701: 県北	0702: 県中	0703: 県南	0704: 会津	0705: 南会津	0706: 相双	0707: いわき			
患者 住所 地	県内	0701:県北	95%	4%	0%	0%	0%	0%	0%	0%	100%
		0702:県中	1%	96%	2%	0%	0%	0%	1%	0%	100%
		0703:県南	2%	12%	84%	0%	0%	0%	0%	2%	100%
		0704:会津	1%	4%	0%	94%	0%	0%	1%	0%	100%
		0705:南会津	0%	3%	0%	28%	70%	0%	0%	0%	100%
		0706:相双	10%	6%	0%	1%	0%	64%	10%	8%	100%
		0707:いわき	0%	2%	0%	0%	0%	1%	96%	1%	100%

※①の流出入データを元に、自圏域内における充足率を計算。

## ○高度急性期

### ① 2013年医療需要流出入表

(単位:人/日)

		医療機関所在地								
		県内							0403: 仙台	
		0701: 県北	0702: 県中	0703: 県南	0704: 会津	0705: 南会津	0706: 相双	0707: いわき		
		291	340	69	179	0	30	188		
患者 住所地	県内	0701:県北	232	21	0	0	0	0	0	0
		0702:県中	14	263	0	0	0	0	0	0
		0703:県南	0	20	57	0	0	0	0	0
		0704:会津	0	0	0	155	0	0	0	0
		0705:南会津	0	0	0	14	0	0	0	0
		0706:相双	20	0	0	0	0	28	12	16
		0707:いわき	0	0	0	0	0	0	166	0

※値が0で背景色のある二次医療圏は、レセプト情報利用の原則に基づき、10未満のため非表示。

(全ての値が0の二次医療圏は非表示)

### ②医療需要充足率

		医療機関所在地								合計	
		県内							県外		
		0701: 県北	0702: 県中	0703: 県南	0704: 会津	0705: 南会津	0706: 相双	0707: いわき			
患者 住所地	県内	0701:県北	92%	8%	0%	0%	0%	0%	0%	0%	100%
		0702:県中	5%	95%	0%	0%	0%	0%	0%	0%	100%
		0703:県南	0%	26%	74%	0%	0%	0%	0%	0%	100%
		0704:会津	0%	0%	0%	100%	0%	0%	0%	0%	100%
		0705:南会津	0%	0%	0%	100%	0%	0%	0%	0%	100%
		0706:相双	26%	0%	0%	0%	0%	37%	15%	21%	100%
		0707:いわき	0%	0%	0%	0%	0%	0%	100%	0%	100%

※①の流出入データを元に、自圏域内における充足率を計算。

## ○急性期

### ① 2013年医療需要流出入表

(単位:人/日)

		医療機関所在地								
		県内							0403: 仙台	
		0701: 県北	0702: 県中	0703: 県南	0704: 会津	0705: 南会津	0706: 相双	0707: いわき		
		1,039	1,198	275	577	15	161	576		
患者 住所地	県内	0701:県北	908	68	0	0	0	0	0	0
		0702:県中	23	965	22	0	0	0	0	0
		0703:県南	0	58	234	0	0	0	0	0
		0704:会津	0	29	0	514	0	0	0	0
		0705:南会津	0	0	0	37	14	0	0	0
		0706:相双	54	32	0	0	0	153	30	32
		0707:いわき	0	17	0	0	0	0	517	0
	県外	0401:仙南	12	0	0	0	0	0	0	
		0802:日立	0	0	0	0	0	0	16	
		0901:県北	0	0	10	0	0	0	0	

※値が0で背景色のある二次医療圏は、レセプト情報利用の原則に基づき、10未満のため非表示。

(全ての値が0の二次医療圏は非表示)

### ②医療需要充足率

		医療機関所在地							県外	合計	
		県内									
		0701: 県北	0702: 県中	0703: 県南	0704: 会津	0705: 南会津	0706: 相双	0707: いわき			
患者 住所地	県内	0701:県北	93%	7%	0%	0%	0%	0%	0%	0%	100%
		0702:県中	2%	96%	2%	0%	0%	0%	0%	0%	100%
		0703:県南	0%	20%	80%	0%	0%	0%	0%	0%	100%
		0704:会津	0%	5%	0%	95%	0%	0%	0%	0%	100%
		0705:南会津	0%	0%	0%	73%	27%	0%	0%	0%	100%
		0706:相双	18%	11%	0%	0%	0%	51%	10%	10%	100%
		0707:いわき	0%	3%	0%	0%	0%	0%	97%	0%	100%

※①の流出入データを元に、自圏域内における充足率を計算。

## ○回復期

### ① 2013年医療需要流出入表

(単位:人/日)

		医療機関所在地									
		県内						県外			
		0701: 県北	0702: 県中	0703: 県南	0704: 会津	0705: 南会津	0706: 相双	0707: いわき	0403: 仙台	0803: 常陸太田・ ひたちなか	
		1,327	1,137	194	643	27	189	595			
患者 住所 地	県内	0701:県北	1,169	59	0	0	0	0	0	0	0
		0702:県中	26	930	24	0	0	0	0	0	0
		0703:県南	11	57	156	0	0	0	0	0	12
		0704:会津	0	26	0	572	0	0	0	0	0
		0705:南会津	0	0	0	37	25	0	0	0	0
		0706:相双	66	27	0	10	0	179	28	28	0
		0707:いわき	0	16	0	0	0	0	528	0	0
	県外	0401:仙南	11	0	0	0	0	0	0		
		0802:日立	0	0	0	0	0	0	23		

※値が0で背景色のある二次医療圏は、レセプト情報利用の原則に基づき、10未満のため非表示。

(全ての値が0の二次医療圏は非表示)

### ②医療需要充足率

		医療機関所在地								合計	
		県内						県外			
		0701: 県北	0702: 県中	0703: 県南	0704: 会津	0705: 南会津	0706: 相双		0707: いわき		
患者 住所 地	県内	0701:県北	95%	5%	0%	0%	0%	0%	0%	0%	100%
		0702:県中	3%	95%	2%	0%	0%	0%	0%	0%	100%
		0703:県南	5%	24%	66%	0%	0%	0%	0%	5%	100%
		0704:会津	0%	4%	0%	96%	0%	0%	0%	0%	100%
		0705:南会津	0%	0%	0%	60%	40%	0%	0%	0%	100%
		0706:相双	19%	8%	0%	3%	0%	53%	8%	8%	100%
		0707:いわき	0%	3%	0%	0%	0%	0%	97%	0%	100%

※①の流出入データを元に、自圏域内における充足率を計算。

## ○慢性期

### ① 2013年医療需要流出入表

(単位:人/日)

		医療機関所在地									
		県内							県外		
		0701: 県北	0702: 県中	0703: 県南	0704: 会津	0705: 南会津	0706: 相双	0707: いわき	0403: 仙台	0603: 置賜	
		363	1,046	127	510	0	178	1,058			
患者 住所 地	県内	0701:県北	320	60	0	0	0	0	17	18	14
		0702:県中	14	831	38	0	0	0	30	0	0
		0703:県南	0	29	82	0	0	0	0	0	0
		0704:会津	0	31	0	458	0	0	18	0	0
		0705:南会津	0	0	0	29	0	0	0	0	0
		0706:相双	0	19	0	0	0	135	19	36	0
		0707:いわき	0	36	0	0	0	26	911	0	0
	県外	0403:仙台	0	11	0	0	0	0	0		
		0802:日立	0	0	0	0	0	0	38		

※値が0で背景色のある二次医療圏は、レセプト情報利用の原則に基づき、10未満のため非表示。

(全ての値が0の二次医療圏は非表示)

### ②医療需要充足率

		医療機関所在地								合計	
		県内							県外		
		0701: 県北	0702: 県中	0703: 県南	0704: 会津	0705: 南会津	0706: 相双	0707: いわき			
患者 住所 地	県内	0701:県北	75%	14%	0%	0%	0%	0%	4%	7%	100%
		0702:県中	2%	91%	4%	0%	0%	0%	3%	0%	100%
		0703:県南	0%	26%	74%	0%	0%	0%	0%	0%	100%
		0704:会津	0%	6%	0%	90%	0%	0%	4%	0%	100%
		0705:南会津	0%	0%	0%	100%	0%	0%	0%	0%	100%
		0706:相双	0%	9%	0%	0%	0%	65%	9%	17%	100%
		0707:いわき	0%	4%	0%	0%	0%	3%	94%	0%	100%

※①の流出入データを元に、自圏域内における充足率を計算。

## ○在宅医療等

### ① 2013年医療需要流出入表

(単位:人/日)

		医療機関所在地									
		県内							県外		
		0701: 県北	0702: 県中	0703: 県南	0704: 会津	0705: 南会津	0706: 相双	0707: いわき	0403: 仙台	1305: 区西 北部	
		4,919	5,286	1,186	2,373	359	1,130	3,594			
患者 住所 地	県内	0701:県北	4,736	101	0	0	0	0	0	0	0
		0702:県中	12	4,889	39	0	0	0	17	0	0
		0703:県南	0	71	1,093	0	0	0	0	0	0
		0704:会津	0	72	0	2,304	0	0	0	0	0
		0705:南会津	0	0	0	39	354	0	0	0	0
		0706:相双	112	60	0	0	0	1,109	164	46	10
		0707:いわき	0	36	0	0	0	12	3,319	0	0
	県外	0802:日立	0	0	0	0	0	0	34		
		0803:常陸太田 ・ひたちなか	0	0	32	0	0	0	0		
		0901:県北	0	0	14	0	0	0	0		

※値が0で背景色のある二次医療圏は、レセプト情報利用の原則に基づき、10未満のため非表示。

(全ての値が0の二次医療圏は非表示)

### ②医療需要充足率

		医療機関所在地								合計	
		県内							県外		
		0701: 県北	0702: 県中	0703: 県南	0704: 会津	0705: 南会津	0706: 相双	0707: いわき			
患者 住所 地	県内	0701:県北	98%	2%	0%	0%	0%	0%	0%	0%	100%
		0702:県中	0%	99%	1%	0%	0%	0%	0%	0%	100%
		0703:県南	0%	6%	94%	0%	0%	0%	0%	0%	100%
		0704:会津	0%	3%	0%	97%	0%	0%	0%	0%	100%
		0705:南会津	0%	0%	0%	10%	90%	0%	0%	0%	100%
		0706:相双	7%	4%	0%	0%	0%	74%	11%	4%	100%
		0707:いわき	0%	1%	0%	0%	0%	0%	99%	0%	100%

※①の流出入データを元に、自圏域内における充足率を計算。

# 2013年医療需要流出入表（主な疾病別）

## 〇がん

【高度急性期、急性期、回復期の合計】

（単位：人／日）

			医療機関所在地							
			県内							県外
			0701: 県北	0702: 県中	0703: 県南	0704: 会津	0705: 南会津	0706: 相双	0707: いわき	0403: 仙台
患者 住所 地	県 内	0701:県北	339	26	0	0	0	0	0	0
		0702:県中	15	327	0	0	0	0	0	0
		0703:県南	0	30	65	0	0	0	0	0
		0704:会津	0	15	0	173	0	0	0	0
		0705:南会津	0	0	0	18	0	0	0	0
		0706:相双	33	13	0	0	0	22	12	29
		0707:いわき	0	11	0	0	0	0	204	0

【高度急性期】

（単位：人／日）

			医療機関所在地						
			県内						
			0701: 県北	0702: 県中	0703: 県南	0704: 会津	0705: 南会津	0706: 相双	0707: いわき
患者 住所 地	県 内	0701:県北	58	0	0	0	0	0	0
		0702:県中	0	57	0	0	0	0	0
		0703:県南	0	0	12	0	0	0	0
		0704:会津	0	0	0	33	0	0	0
		0705:南会津	0	0	0	0	0	0	0
		0706:相双	0	0	0	0	0	0	0
		0707:いわき	0	0	0	0	0	0	44

【急性期】

（単位：人／日）

			医療機関所在地							
			県内							県外
			0701: 県北	0702: 県中	0703: 県南	0704: 会津	0705: 南会津	0706: 相双	0707: いわき	0403: 仙台
患者 住所 地	県 内	0701:県北	144	12	0	0	0	0	0	0
		0702:県中	0	156	0	0	0	0	0	0
		0703:県南	0	15	33	0	0	0	0	0
		0704:会津	0	0	0	80	0	0	0	0
		0705:南会津	0	0	0	0	0	0	0	0
		0706:相双	14	0	0	0	0	0	0	13
		0707:いわき	0	0	0	0	0	0	94	0

【回復期】

（単位：人／日）

			医療機関所在地						
			県内						
			0701: 県北	0702: 県中	0703: 県南	0704: 会津	0705: 南会津	0706: 相双	0707: いわき
患者 住所 地	県 内	0701:県北	136	0	0	0	0	0	0
		0702:県中	0	114	0	0	0	0	0
		0703:県南	0	0	19	0	0	0	0
		0704:会津	0	0	0	61	0	0	0
		0705:南会津	0	0	0	0	0	0	0
		0706:相双	12	0	0	0	0	11	0
		0707:いわき	0	0	0	0	0	0	67



# ○急性心筋梗塞

【高度急性期、急性期、回復期の合計】

(単位:人/日)

			医療機関所在地						
			県内						
			0701: 県北	0702: 県中	0703: 県南	0704: 会津	0705: 南会津	0706: 相双	0707: いわき
患者 住所 地	県 内	0701:県北	0	0	0	0	0	0	0
		0702:県中	0	12	0	0	0	0	0
		0703:県南	0	0	0	0	0	0	0
		0704:会津	0	0	0	0	0	0	0
		0705:南会津	0	0	0	0	0	0	0
		0706:相双	0	0	0	0	0	0	0
		0707:いわき	0	0	0	0	0	0	0

【高度急性期】

(単位:人/日)

			医療機関所在地						
			県内						
			0701: 県北	0702: 県中	0703: 県南	0704: 会津	0705: 南会津	0706: 相双	0707: いわき
患者 住所 地	県 内	0701:県北	0	0	0	0	0	0	0
		0702:県中	0	0	0	0	0	0	0
		0703:県南	0	0	0	0	0	0	0
		0704:会津	0	0	0	0	0	0	0
		0705:南会津	0	0	0	0	0	0	0
		0706:相双	0	0	0	0	0	0	0
		0707:いわき	0	0	0	0	0	0	0

【急性期】

(単位:人/日)

			医療機関所在地						
			県内						
			0701: 県北	0702: 県中	0703: 県南	0704: 会津	0705: 南会津	0706: 相双	0707: いわき
患者 住所 地	県 内	0701:県北	0	0	0	0	0	0	0
		0702:県中	0	0	0	0	0	0	0
		0703:県南	0	0	0	0	0	0	0
		0704:会津	0	0	0	0	0	0	0
		0705:南会津	0	0	0	0	0	0	0
		0706:相双	0	0	0	0	0	0	0
		0707:いわき	0	0	0	0	0	0	0

【回復期】

(単位:人/日)

			医療機関所在地						
			県内						
			0701: 県北	0702: 県中	0703: 県南	0704: 会津	0705: 南会津	0706: 相双	0707: いわき
患者 住所 地	県 内	0701:県北	0	0	0	0	0	0	0
		0702:県中	0	0	0	0	0	0	0
		0703:県南	0	0	0	0	0	0	0
		0704:会津	0	0	0	0	0	0	0
		0705:南会津	0	0	0	0	0	0	0
		0706:相双	0	0	0	0	0	0	0
		0707:いわき	0	0	0	0	0	0	0

# ○脳卒中

【高度急性期、急性期、回復期の合計】

(単位:人/日)

			医療機関所在地						
			県内						
			0701: 県北	0702: 県中	0703: 県南	0704: 会津	0705: 南会津	0706: 相双	0707: いわき
患者 住所 地	県 内	0701:県北	133	0	0	0	0	0	0
		0702:県中	0	119	0	0	0	0	0
		0703:県南	0	0	22	0	0	0	0
		0704:会津	0	0	0	73	0	0	0
		0705:南会津	0	0	0	0	0	0	0
		0706:相双	0	0	0	0	0	23	0
		0707:いわき	0	0	0	0	0	0	73

【高度急性期】

(単位:人/日)

			医療機関所在地						
			県内						
			0701: 県北	0702: 県中	0703: 県南	0704: 会津	0705: 南会津	0706: 相双	0707: いわき
患者 住所 地	県 内	0701:県北	13	0	0	0	0	0	0
		0702:県中	0	15	0	0	0	0	0
		0703:県南	0	0	0	0	0	0	0
		0704:会津	0	0	0	13	0	0	0
		0705:南会津	0	0	0	0	0	0	0
		0706:相双	0	0	0	0	0	0	0
		0707:いわき	0	0	0	0	0	0	0

【急性期】

(単位:人/日)

			医療機関所在地						
			県内						
			0701: 県北	0702: 県中	0703: 県南	0704: 会津	0705: 南会津	0706: 相双	0707: いわき
患者 住所 地	県 内	0701:県北	70	0	0	0	0	0	0
		0702:県中	0	64	0	0	0	0	0
		0703:県南	0	0	13	0	0	0	0
		0704:会津	0	0	0	36	0	0	0
		0705:南会津	0	0	0	0	0	0	0
		0706:相双	0	0	0	0	0	10	0
		0707:いわき	0	0	0	0	0	0	38

【回復期】

(単位:人/日)

			医療機関所在地						
			県内						
			0701: 県北	0702: 県中	0703: 県南	0704: 会津	0705: 南会津	0706: 相双	0707: いわき
患者 住所 地	県 内	0701:県北	50	0	0	0	0	0	0
		0702:県中	0	40	0	0	0	0	0
		0703:県南	0	0	0	0	0	0	0
		0704:会津	0	0	0	24	0	0	0
		0705:南会津	0	0	0	0	0	0	0
		0706:相双	0	0	0	0	0	11	0
		0707:いわき	0	0	0	0	0	0	27

# ○成人肺炎

【高度急性期、急性期、回復期の合計】

(単位:人/日)

		医療機関所在地							
		県内							
		0701: 県北	0702: 県中	0703: 県南	0704: 会津	0705: 南会津	0706: 相双	0707: いわき	
患者 住所 地	県内	0701:県北	237	10	0	0	0	0	0
		0702:県中	0	166	0	0	0	0	0
		0703:県南	0	0	53	0	0	0	0
		0704:会津	0	0	0	130	0	0	0
		0705:南会津	0	0	0	0	0	0	0
		0706:相双	12	0	0	0	0	41	0
		0707:いわき	0	0	0	0	0	0	92

【高度急性期】

(単位:人/日)

		医療機関所在地							
		県内							
		0701: 県北	0702: 県中	0703: 県南	0704: 会津	0705: 南会津	0706: 相双	0707: いわき	
患者 住所 地	県内	0701:県北	14	0	0	0	0	0	0
		0702:県中	0	14	0	0	0	0	0
		0703:県南	0	0	0	0	0	0	0
		0704:会津	0	0	0	0	0	0	0
		0705:南会津	0	0	0	0	0	0	0
		0706:相双	0	0	0	0	0	0	0
		0707:いわき	0	0	0	0	0	0	0

【急性期】

(単位:人/日)

		医療機関所在地							
		県内							
		0701: 県北	0702: 県中	0703: 県南	0704: 会津	0705: 南会津	0706: 相双	0707: いわき	
患者 住所 地	県内	0701:県北	104	0	0	0	0	0	0
		0702:県中	0	78	0	0	0	0	0
		0703:県南	0	0	28	0	0	0	0
		0704:会津	0	0	0	64	0	0	0
		0705:南会津	0	0	0	0	0	0	0
		0706:相双	0	0	0	0	0	17	0
		0707:いわき	0	0	0	0	0	0	38

【回復期】

(単位:人/日)

		医療機関所在地							
		県内							
		0701: 県北	0702: 県中	0703: 県南	0704: 会津	0705: 南会津	0706: 相双	0707: いわき	
患者 住所 地	県内	0701:県北	119	0	0	0	0	0	0
		0702:県中	0	73	0	0	0	0	0
		0703:県南	0	0	21	0	0	0	0
		0704:会津	0	0	0	58	0	0	0
		0705:南会津	0	0	0	0	0	0	0
		0706:相双	0	0	0	0	0	22	0
		0707:いわき	0	0	0	0	0	0	45

# ○大腿骨頸部骨折

【高度急性期、急性期、回復期の合計】

(単位:人/日)

		医療機関所在地							
		県内							
		0701: 県北	0702: 県中	0703: 県南	0704: 会津	0705: 南会津	0706: 相双	0707: いわき	
患者 住所 地	県 内	0701:県北	55	0	0	0	0	0	0
		0702:県中	0	47	0	0	0	0	0
		0703:県南	0	0	14	0	0	0	0
		0704:会津	0	0	0	32	0	0	0
		0705:南会津	0	0	0	0	0	0	0
		0706:相双	0	0	0	0	0	11	0
		0707:いわき	0	0	0	0	0	0	27

【高度急性期】

(単位:人/日)

		医療機関所在地							
		県内							
		0701: 県北	0702: 県中	0703: 県南	0704: 会津	0705: 南会津	0706: 相双	0707: いわき	
患者 住所 地	県 内	0701:県北	0	0	0	0	0	0	0
		0702:県中	0	0	0	0	0	0	0
		0703:県南	0	0	0	0	0	0	0
		0704:会津	0	0	0	0	0	0	0
		0705:南会津	0	0	0	0	0	0	0
		0706:相双	0	0	0	0	0	0	0
		0707:いわき	0	0	0	0	0	0	0

【急性期】

(単位:人/日)

		医療機関所在地							
		県内							
		0701: 県北	0702: 県中	0703: 県南	0704: 会津	0705: 南会津	0706: 相双	0707: いわき	
患者 住所 地	県 内	0701:県北	23	0	0	0	0	0	0
		0702:県中	0	25	0	0	0	0	0
		0703:県南	0	0	0	0	0	0	0
		0704:会津	0	0	0	14	0	0	0
		0705:南会津	0	0	0	0	0	0	0
		0706:相双	0	0	0	0	0	0	0
		0707:いわき	0	0	0	0	0	0	13

【回復期】

(単位:人/日)

		医療機関所在地							
		県内							
		0701: 県北	0702: 県中	0703: 県南	0704: 会津	0705: 南会津	0706: 相双	0707: いわき	
患者 住所 地	県 内	0701:県北	28	0	0	0	0	0	0
		0702:県中	0	19	0	0	0	0	0
		0703:県南	0	0	0	0	0	0	0
		0704:会津	0	0	0	15	0	0	0
		0705:南会津	0	0	0	0	0	0	0
		0706:相双	0	0	0	0	0	0	0
		0707:いわき	0	0	0	0	0	0	12

# ○MDC01：神経系疾患

【高度急性期、急性期、回復期の合計】

(単位:人/日)

		医療機関所在地							
		県内							
		0701: 県北	0702: 県中	0703: 県南	0704: 会津	0705: 南会津	0706: 相双	0707: いわき	
患者 住所 地	県内	0701:県北	189	0	0	0	0	0	0
		0702:県中	0	167	0	0	0	0	0
		0703:県南	0	0	27	0	0	0	0
		0704:会津	0	0	0	96	0	0	0
		0705:南会津	0	0	0	10	0	0	0
		0706:相双	0	0	0	0	0	28	0
		0707:いわき	0	0	0	0	0	0	95

【高度急性期】

(単位:人/日)

		医療機関所在地							
		県内							
		0701: 県北	0702: 県中	0703: 県南	0704: 会津	0705: 南会津	0706: 相双	0707: いわき	
患者 住所 地	県内	0701:県北	19	0	0	0	0	0	0
		0702:県中	0	20	0	0	0	0	0
		0703:県南	0	0	0	0	0	0	0
		0704:会津	0	0	0	16	0	0	0
		0705:南会津	0	0	0	0	0	0	0
		0706:相双	0	0	0	0	0	0	0
		0707:いわき	0	0	0	0	0	0	13

【急性期】

(単位:人/日)

		医療機関所在地							
		県内							
		0701: 県北	0702: 県中	0703: 県南	0704: 会津	0705: 南会津	0706: 相双	0707: いわき	
患者 住所 地	県内	0701:県北	99	0	0	0	0	0	0
		0702:県中	0	86	0	0	0	0	0
		0703:県南	0	0	16	0	0	0	0
		0704:会津	0	0	0	48	0	0	0
		0705:南会津	0	0	0	0	0	0	0
		0706:相双	0	0	0	0	0	12	0
		0707:いわき	0	0	0	0	0	0	48

【回復期】

(単位:人/日)

		医療機関所在地							
		県内							
		0701: 県北	0702: 県中	0703: 県南	0704: 会津	0705: 南会津	0706: 相双	0707: いわき	
患者 住所 地	県内	0701:県北	71	0	0	0	0	0	0
		0702:県中	0	60	0	0	0	0	0
		0703:県南	0	0	0	0	0	0	0
		0704:会津	0	0	0	32	0	0	0
		0705:南会津	0	0	0	0	0	0	0
		0706:相双	0	0	0	0	0	13	0
		0707:いわき	0	0	0	0	0	0	34

# ○MDC02：眼科系疾患

【高度急性期、急性期、回復期の合計】

(単位:人/日)

			医療機関所在地						
			県内						
			0701: 県北	0702: 県中	0703: 県南	0704: 会津	0705: 南会津	0706: 相双	0707: いわき
患者 住所 地	県 内	0701:県北	33	0	0	0	0	0	0
		0702:県中	0	36	0	0	0	0	0
		0703:県南	0	0	0	0	0	0	0
		0704:会津	0	0	0	11	0	0	0
		0705:南会津	0	0	0	0	0	0	0
		0706:相双	0	0	0	0	0	0	0
		0707:いわき	0	0	0	0	0	0	0

【高度急性期】

(単位:人/日)

			医療機関所在地						
			県内						
			0701: 県北	0702: 県中	0703: 県南	0704: 会津	0705: 南会津	0706: 相双	0707: いわき
患者 住所 地	県 内	0701:県北	0	0	0	0	0	0	0
		0702:県中	0	12	0	0	0	0	0
		0703:県南	0	0	0	0	0	0	0
		0704:会津	0	0	0	0	0	0	0
		0705:南会津	0	0	0	0	0	0	0
		0706:相双	0	0	0	0	0	0	0
		0707:いわき	0	0	0	0	0	0	0

【急性期】

(単位:人/日)

			医療機関所在地						
			県内						
			0701: 県北	0702: 県中	0703: 県南	0704: 会津	0705: 南会津	0706: 相双	0707: いわき
患者 住所 地	県 内	0701:県北	0	0	0	0	0	0	0
		0702:県中	0	0	0	0	0	0	0
		0703:県南	0	0	0	0	0	0	0
		0704:会津	0	0	0	0	0	0	0
		0705:南会津	0	0	0	0	0	0	0
		0706:相双	0	0	0	0	0	0	0
		0707:いわき	0	0	0	0	0	0	0

【回復期】

(単位:人/日)

			医療機関所在地						
			県内						
			0701: 県北	0702: 県中	0703: 県南	0704: 会津	0705: 南会津	0706: 相双	0707: いわき
患者 住所 地	県 内	0701:県北	17	0	0	0	0	0	0
		0702:県中	0	15	0	0	0	0	0
		0703:県南	0	0	0	0	0	0	0
		0704:会津	0	0	0	0	0	0	0
		0705:南会津	0	0	0	0	0	0	0
		0706:相双	0	0	0	0	0	0	0
		0707:いわき	0	0	0	0	0	0	0

# ○MDC03：耳鼻咽喉科系疾患

【高度急性期、急性期、回復期の合計】

(単位:人/日)

		医療機関所在地							
		県内							
		0701: 県北	0702: 県中	0703: 県南	0704: 会津	0705: 南会津	0706: 相双	0707: いわき	
患者 住所 地	県内	0701:県北	44	0	0	0	0	0	0
		0702:県中	0	44	0	0	0	0	0
		0703:県南	0	0	0	0	0	0	0
		0704:会津	0	0	0	19	0	0	0
		0705:南会津	0	0	0	0	0	0	0
		0706:相双	0	0	0	0	0	0	0
		0707:いわき	0	0	0	0	0	0	19

【高度急性期】

(単位:人/日)

		医療機関所在地							
		県内							
		0701: 県北	0702: 県中	0703: 県南	0704: 会津	0705: 南会津	0706: 相双	0707: いわき	
患者 住所 地	県内	0701:県北	0	0	0	0	0	0	0
		0702:県中	0	0	0	0	0	0	0
		0703:県南	0	0	0	0	0	0	0
		0704:会津	0	0	0	0	0	0	0
		0705:南会津	0	0	0	0	0	0	0
		0706:相双	0	0	0	0	0	0	0
		0707:いわき	0	0	0	0	0	0	0

【急性期】

(単位:人/日)

		医療機関所在地							
		県内							
		0701: 県北	0702: 県中	0703: 県南	0704: 会津	0705: 南会津	0706: 相双	0707: いわき	
患者 住所 地	県内	0701:県北	21	0	0	0	0	0	0
		0702:県中	0	22	0	0	0	0	0
		0703:県南	0	0	0	0	0	0	0
		0704:会津	0	0	0	0	0	0	0
		0705:南会津	0	0	0	0	0	0	0
		0706:相双	0	0	0	0	0	0	0
		0707:いわき	0	0	0	0	0	0	0

【回復期】

(単位:人/日)

		医療機関所在地							
		県内							
		0701: 県北	0702: 県中	0703: 県南	0704: 会津	0705: 南会津	0706: 相双	0707: いわき	
患者 住所 地	県内	0701:県北	16	0	0	0	0	0	0
		0702:県中	0	15	0	0	0	0	0
		0703:県南	0	0	0	0	0	0	0
		0704:会津	0	0	0	0	0	0	0
		0705:南会津	0	0	0	0	0	0	0
		0706:相双	0	0	0	0	0	0	0
		0707:いわき	0	0	0	0	0	0	0

# ○MDC04：呼吸器系疾患

【高度急性期、急性期、回復期の合計】

(単位:人/日)

			医療機関所在地							
			県内							県外
			0701: 県北	0702: 県中	0703: 県南	0704: 会津	0705: 南会津	0706: 相双	0707: いわき	0403: 仙台
患者住 所 地	県 内	0701:県北	329	15	0	0	0	0	0	0
		0702:県中	0	260	0	0	0	0	0	0
		0703:県南	0	0	69	0	0	0	0	0
		0704:会津	0	0	0	176	0	0	0	0
		0705:南会津	0	0	0	0	0	0	0	0
		0706:相双	19	0	0	0	0	46	0	10
		0707:いわき	0	0	0	0	0	0	137	0

【高度急性期】

(単位:人/日)

			医療機関所在地							
			県内							
			0701: 県北	0702: 県中	0703: 県南	0704: 会津	0705: 南会津	0706: 相双	0707: いわき	
患者住 所 地	県 内	0701:県北	26	0	0	0	0	0	0	0
		0702:県中	0	28	0	0	0	0	0	0
		0703:県南	0	0	0	0	0	0	0	0
		0704:会津	0	0	0	15	0	0	0	0
		0705:南会津	0	0	0	0	0	0	0	0
		0706:相双	0	0	0	0	0	0	0	0
		0707:いわき	0	0	0	0	0	0	19	0

【急性期】

(単位:人/日)

			医療機関所在地							
			県内							
			0701: 県北	0702: 県中	0703: 県南	0704: 会津	0705: 南会津	0706: 相双	0707: いわき	
患者住 所 地	県 内	0701:県北	151	0	0	0	0	0	0	0
		0702:県中	0	133	0	0	0	0	0	0
		0703:県南	0	0	37	0	0	0	0	0
		0704:会津	0	0	0	89	0	0	0	0
		0705:南会津	0	0	0	0	0	0	0	0
		0706:相双	0	0	0	0	0	20	0	0
		0707:いわき	0	0	0	0	0	0	61	0

【回復期】

(単位:人/日)

			医療機関所在地							
			県内							
			0701: 県北	0702: 県中	0703: 県南	0704: 会津	0705: 南会津	0706: 相双	0707: いわき	
患者住 所 地	県 内	0701:県北	153	0	0	0	0	0	0	0
		0702:県中	0	99	0	0	0	0	0	0
		0703:県南	0	0	24	0	0	0	0	0
		0704:会津	0	0	0	71	0	0	0	0
		0705:南会津	0	0	0	0	0	0	0	0
		0706:相双	0	0	0	0	0	24	0	0
		0707:いわき	0	0	0	0	0	0	58	0



# ○MDC05：循環器系疾患

【高度急性期、急性期、回復期の合計】

(単位:人/日)

		医療機関所在地							
		県内							
		0701: 県北	0702: 県中	0703: 県南	0704: 会津	0705: 南会津	0706: 相双	0707: いわき	
患者 住所 地	県内	0701:県北	157	11	0	0	0	0	0
		0702:県中	0	181	0	0	0	0	0
		0703:県南	0	11	32	0	0	0	0
		0704:会津	0	0	0	101	0	0	0
		0705:南会津	0	0	0	0	0	0	0
		0706:相双	12	0	0	0	0	23	0
		0707:いわき	0	0	0	0	0	0	99

【高度急性期】

(単位:人/日)

		医療機関所在地							
		県内							
		0701: 県北	0702: 県中	0703: 県南	0704: 会津	0705: 南会津	0706: 相双	0707: いわき	
患者 住所 地	県内	0701:県北	22	0	0	0	0	0	0
		0702:県中	0	31	0	0	0	0	0
		0703:県南	0	0	0	0	0	0	0
		0704:会津	0	0	0	18	0	0	0
		0705:南会津	0	0	0	0	0	0	0
		0706:相双	0	0	0	0	0	0	0
		0707:いわき	0	0	0	0	0	0	23

【急性期】

(単位:人/日)

		医療機関所在地							
		県内							
		0701: 県北	0702: 県中	0703: 県南	0704: 会津	0705: 南会津	0706: 相双	0707: いわき	
患者 住所 地	県内	0701:県北	75	0	0	0	0	0	0
		0702:県中	0	95	0	0	0	0	0
		0703:県南	0	0	17	0	0	0	0
		0704:会津	0	0	0	47	0	0	0
		0705:南会津	0	0	0	0	0	0	0
		0706:相双	0	0	0	0	0	0	0
		0707:いわき	0	0	0	0	0	0	45

【回復期】

(単位:人/日)

		医療機関所在地							
		県内							
		0701: 県北	0702: 県中	0703: 県南	0704: 会津	0705: 南会津	0706: 相双	0707: いわき	
患者 住所 地	県内	0701:県北	60	0	0	0	0	0	0
		0702:県中	0	55	0	0	0	0	0
		0703:県南	0	0	10	0	0	0	0
		0704:会津	0	0	0	35	0	0	0
		0705:南会津	0	0	0	0	0	0	0
		0706:相双	0	0	0	0	0	11	0
		0707:いわき	0	0	0	0	0	0	30

# ○MDC06：消化器系疾患、肝臓・胆道・膵臓系疾患

【高度急性期、急性期、回復期の合計】

(単位:人/日)

			医療機関所在地							
			県内							県外
			0701: 県北	0702: 県中	0703: 県南	0704: 会津	0705: 南会津	0706: 相双	0707: いわき	0403: 仙台
患者住 所 地	県 内	0701:県北	288	22	0	0	0	0	0	0
		0702:県中	0	332	0	0	0	0	0	0
		0703:県南	0	23	69	0	0	0	0	0
		0704:会津	0	0	0	189	0	0	0	0
		0705:南会津	0	0	0	13	0	0	0	0
		0706:相双	16	0	0	0	0	41	12	13
		0707:いわき	0	0	0	0	0	0	202	0

【高度急性期】

(単位:人/日)

			医療機関所在地							
			県内							
			0701: 県北	0702: 県中	0703: 県南	0704: 会津	0705: 南会津	0706: 相双	0707: いわき	
患者住 所 地	県 内	0701:県北	43	0	0	0	0	0	0	0
		0702:県中	0	54	0	0	0	0	0	0
		0703:県南	0	0	12	0	0	0	0	0
		0704:会津	0	0	0	36	0	0	0	0
		0705:南会津	0	0	0	0	0	0	0	0
		0706:相双	0	0	0	0	0	0	0	0
		0707:いわき	0	0	0	0	0	0	0	38

【急性期】

(単位:人/日)

			医療機関所在地							
			県内							
			0701: 県北	0702: 県中	0703: 県南	0704: 会津	0705: 南会津	0706: 相双	0707: いわき	
患者住 所 地	県 内	0701:県北	126	10	0	0	0	0	0	0
		0702:県中	0	157	0	0	0	0	0	0
		0703:県南	0	11	36	0	0	0	0	0
		0704:会津	0	0	0	83	0	0	0	0
		0705:南会津	0	0	0	0	0	0	0	0
		0706:相双	0	0	0	0	0	16	0	0
		0707:いわき	0	0	0	0	0	0	0	94

【回復期】

(単位:人/日)

			医療機関所在地							
			県内							
			0701: 県北	0702: 県中	0703: 県南	0704: 会津	0705: 南会津	0706: 相双	0707: いわき	
患者住 所 地	県 内	0701:県北	118	0	0	0	0	0	0	0
		0702:県中	0	122	0	0	0	0	0	0
		0703:県南	0	0	21	0	0	0	0	0
		0704:会津	0	0	0	69	0	0	0	0
		0705:南会津	0	0	0	0	0	0	0	0
		0706:相双	0	0	0	0	0	19	0	0
		0707:いわき	0	0	0	0	0	0	0	70

# ○MDC07：筋骨格系疾患

【高度急性期、急性期、回復期の合計】 (単位:人/日)

		医療機関所在地							
		県内							
		0701: 県北	0702: 県中	0703: 県南	0704: 会津	0705: 南会津	0706: 相双	0707: いわき	
患者 住所 地	県内	0701:県北	127	0	0	0	0	0	0
		0702:県中	0	113	0	0	0	0	0
		0703:県南	0	11	21	0	0	0	0
		0704:会津	0	0	0	89	0	0	0
		0705:南会津	0	0	0	0	0	0	0
		0706:相双	12	0	0	0	0	15	0
		0707:いわき	0	0	0	0	0	0	55

【高度急性期】 (単位:人/日)

		医療機関所在地							
		県内							
		0701: 県北	0702: 県中	0703: 県南	0704: 会津	0705: 南会津	0706: 相双	0707: いわき	
患者 住所 地	県内	0701:県北	0	0	0	0	0	0	0
		0702:県中	0	0	0	0	0	0	0
		0703:県南	0	0	0	0	0	0	0
		0704:会津	0	0	0	0	0	0	0
		0705:南会津	0	0	0	0	0	0	0
		0706:相双	0	0	0	0	0	0	0
		0707:いわき	0	0	0	0	0	0	0

【急性期】 (単位:人/日)

		医療機関所在地							
		県内							
		0701: 県北	0702: 県中	0703: 県南	0704: 会津	0705: 南会津	0706: 相双	0707: いわき	
患者 住所 地	県内	0701:県北	51	0	0	0	0	0	0
		0702:県中	0	51	0	0	0	0	0
		0703:県南	0	0	10	0	0	0	0
		0704:会津	0	0	0	35	0	0	0
		0705:南会津	0	0	0	0	0	0	0
		0706:相双	0	0	0	0	0	0	0
		0707:いわき	0	0	0	0	0	0	24

【回復期】 (単位:人/日)

		医療機関所在地							
		県内							
		0701: 県北	0702: 県中	0703: 県南	0704: 会津	0705: 南会津	0706: 相双	0707: いわき	
患者 住所 地	県内	0701:県北	67	0	0	0	0	0	0
		0702:県中	0	53	0	0	0	0	0
		0703:県南	0	0	0	0	0	0	0
		0704:会津	0	0	0	47	0	0	0
		0705:南会津	0	0	0	0	0	0	0
		0706:相双	0	0	0	0	0	0	0
		0707:いわき	0	0	0	0	0	0	26

# ○MDC08：皮膚・皮下組織の疾患

【高度急性期、急性期、回復期の合計】

(単位:人/日)

		医療機関所在地							
		県内							
		0701: 県北	0702: 県中	0703: 県南	0704: 会津	0705: 南会津	0706: 相双	0707: いわき	
患者 住所 地	県 内	0701:県北	18	0	0	0	0	0	0
		0702:県中	0	16	0	0	0	0	0
		0703:県南	0	0	0	0	0	0	0
		0704:会津	0	0	0	18	0	0	0
		0705:南会津	0	0	0	0	0	0	0
		0706:相双	0	0	0	0	0	0	0
		0707:いわき	0	0	0	0	0	0	0

【高度急性期】

(単位:人/日)

		医療機関所在地							
		県内							
		0701: 県北	0702: 県中	0703: 県南	0704: 会津	0705: 南会津	0706: 相双	0707: いわき	
患者 住所 地	県 内	0701:県北	0	0	0	0	0	0	0
		0702:県中	0	0	0	0	0	0	0
		0703:県南	0	0	0	0	0	0	0
		0704:会津	0	0	0	0	0	0	0
		0705:南会津	0	0	0	0	0	0	0
		0706:相双	0	0	0	0	0	0	0
		0707:いわき	0	0	0	0	0	0	0

【急性期】

(単位:人/日)

		医療機関所在地							
		県内							
		0701: 県北	0702: 県中	0703: 県南	0704: 会津	0705: 南会津	0706: 相双	0707: いわき	
患者 住所 地	県 内	0701:県北	0	0	0	0	0	0	0
		0702:県中	0	0	0	0	0	0	0
		0703:県南	0	0	0	0	0	0	0
		0704:会津	0	0	0	0	0	0	0
		0705:南会津	0	0	0	0	0	0	0
		0706:相双	0	0	0	0	0	0	0
		0707:いわき	0	0	0	0	0	0	0

【回復期】

(単位:人/日)

		医療機関所在地							
		県内							
		0701: 県北	0702: 県中	0703: 県南	0704: 会津	0705: 南会津	0706: 相双	0707: いわき	
患者 住所 地	県 内	0701:県北	0	0	0	0	0	0	0
		0702:県中	0	0	0	0	0	0	0
		0703:県南	0	0	0	0	0	0	0
		0704:会津	0	0	0	11	0	0	0
		0705:南会津	0	0	0	0	0	0	0
		0706:相双	0	0	0	0	0	0	0
		0707:いわき	0	0	0	0	0	0	0

# ○MDC09：乳房の疾患

【高度急性期、急性期、回復期の合計】

(単位:人/日)

		医療機関所在地							
		県内							
		0701: 県北	0702: 県中	0703: 県南	0704: 会津	0705: 南会津	0706: 相双	0707: いわき	
患者 住所 地	県 内	0701:県北	12	0	0	0	0	0	0
		0702:県中	0	12	0	0	0	0	0
		0703:県南	0	0	0	0	0	0	0
		0704:会津	0	0	0	0	0	0	0
		0705:南会津	0	0	0	0	0	0	0
		0706:相双	0	0	0	0	0	0	0
		0707:いわき	0	0	0	0	0	0	0

【高度急性期】

(単位:人/日)

		医療機関所在地							
		県内							
		0701: 県北	0702: 県中	0703: 県南	0704: 会津	0705: 南会津	0706: 相双	0707: いわき	
患者 住所 地	県 内	0701:県北	0	0	0	0	0	0	0
		0702:県中	0	0	0	0	0	0	0
		0703:県南	0	0	0	0	0	0	0
		0704:会津	0	0	0	0	0	0	0
		0705:南会津	0	0	0	0	0	0	0
		0706:相双	0	0	0	0	0	0	0
		0707:いわき	0	0	0	0	0	0	0

【急性期】

(単位:人/日)

		医療機関所在地							
		県内							
		0701: 県北	0702: 県中	0703: 県南	0704: 会津	0705: 南会津	0706: 相双	0707: いわき	
患者 住所 地	県 内	0701:県北	0	0	0	0	0	0	0
		0702:県中	0	0	0	0	0	0	0
		0703:県南	0	0	0	0	0	0	0
		0704:会津	0	0	0	0	0	0	0
		0705:南会津	0	0	0	0	0	0	0
		0706:相双	0	0	0	0	0	0	0
		0707:いわき	0	0	0	0	0	0	0

【回復期】

(単位:人/日)

		医療機関所在地							
		県内							
		0701: 県北	0702: 県中	0703: 県南	0704: 会津	0705: 南会津	0706: 相双	0707: いわき	
患者 住所 地	県 内	0701:県北	0	0	0	0	0	0	0
		0702:県中	0	0	0	0	0	0	0
		0703:県南	0	0	0	0	0	0	0
		0704:会津	0	0	0	0	0	0	0
		0705:南会津	0	0	0	0	0	0	0
		0706:相双	0	0	0	0	0	0	0
		0707:いわき	0	0	0	0	0	0	0

# OMDC10：内分泌・栄養・代謝に関する疾患

【高度急性期、急性期、回復期の合計】

(単位:人/日)

		医療機関所在地							
		県内							
		0701: 県北	0702: 県中	0703: 県南	0704: 会津	0705: 南会津	0706: 相双	0707: いわき	
患者 住所 地	県 内	0701:県北	50	0	0	0	0	0	0
		0702:県中	0	59	0	0	0	0	0
		0703:県南	0	0	12	0	0	0	0
		0704:会津	0	0	0	35	0	0	0
		0705:南会津	0	0	0	0	0	0	0
		0706:相双	0	0	0	0	0	10	0
		0707:いわき	0	0	0	0	0	0	34

【高度急性期】

(単位:人/日)

		医療機関所在地							
		県内							
		0701: 県北	0702: 県中	0703: 県南	0704: 会津	0705: 南会津	0706: 相双	0707: いわき	
患者 住所 地	県 内	0701:県北	0	0	0	0	0	0	0
		0702:県中	0	0	0	0	0	0	0
		0703:県南	0	0	0	0	0	0	0
		0704:会津	0	0	0	0	0	0	0
		0705:南会津	0	0	0	0	0	0	0
		0706:相双	0	0	0	0	0	0	0
		0707:いわき	0	0	0	0	0	0	0

【急性期】

(単位:人/日)

		医療機関所在地							
		県内							
		0701: 県北	0702: 県中	0703: 県南	0704: 会津	0705: 南会津	0706: 相双	0707: いわき	
患者 住所 地	県 内	0701:県北	19	0	0	0	0	0	0
		0702:県中	0	29	0	0	0	0	0
		0703:県南	0	0	0	0	0	0	0
		0704:会津	0	0	0	15	0	0	0
		0705:南会津	0	0	0	0	0	0	0
		0706:相双	0	0	0	0	0	0	0
		0707:いわき	0	0	0	0	0	0	14

【回復期】

(単位:人/日)

		医療機関所在地							
		県内							
		0701: 県北	0702: 県中	0703: 県南	0704: 会津	0705: 南会津	0706: 相双	0707: いわき	
患者 住所 地	県 内	0701:県北	26	0	0	0	0	0	0
		0702:県中	0	24	0	0	0	0	0
		0703:県南	0	0	0	0	0	0	0
		0704:会津	0	0	0	17	0	0	0
		0705:南会津	0	0	0	0	0	0	0
		0706:相双	0	0	0	0	0	0	0
		0707:いわき	0	0	0	0	0	0	17

# ○MDC11：腎・尿路系疾患および男性生殖器系疾患

【高度急性期、急性期、回復期の合計】

(単位:人/日)

		医療機関所在地							
		県内							
		0701: 県北	0702: 県中	0703: 県南	0704: 会津	0705: 南会津	0706: 相双	0707: いわき	
患者 住所 地	県 内	0701:県北	120	0	0	0	0	0	0
		0702:県中	0	103	0	0	0	0	0
		0703:県南	0	0	24	0	0	0	0
		0704:会津	0	0	0	60	0	0	0
		0705:南会津	0	0	0	0	0	0	0
		0706:相双	10	0	0	0	0	17	0
		0707:いわき	0	0	0	0	0	0	53

【高度急性期】

(単位:人/日)

		医療機関所在地							
		県内							
		0701: 県北	0702: 県中	0703: 県南	0704: 会津	0705: 南会津	0706: 相双	0707: いわき	
患者 住所 地	県 内	0701:県北	19	0	0	0	0	0	0
		0702:県中	0	17	0	0	0	0	0
		0703:県南	0	0	0	0	0	0	0
		0704:会津	0	0	0	0	0	0	0
		0705:南会津	0	0	0	0	0	0	0
		0706:相双	0	0	0	0	0	0	0
		0707:いわき	0	0	0	0	0	0	0

【急性期】

(単位:人/日)

		医療機関所在地							
		県内							
		0701: 県北	0702: 県中	0703: 県南	0704: 会津	0705: 南会津	0706: 相双	0707: いわき	
患者 住所 地	県 内	0701:県北	52	0	0	0	0	0	0
		0702:県中	0	49	0	0	0	0	0
		0703:県南	0	0	13	0	0	0	0
		0704:会津	0	0	0	27	0	0	0
		0705:南会津	0	0	0	0	0	0	0
		0706:相双	0	0	0	0	0	0	0
		0707:いわき	0	0	0	0	0	0	26

【回復期】

(単位:人/日)

		医療機関所在地							
		県内							
		0701: 県北	0702: 県中	0703: 県南	0704: 会津	0705: 南会津	0706: 相双	0707: いわき	
患者 住所 地	県 内	0701:県北	49	0	0	0	0	0	0
		0702:県中	0	36	0	0	0	0	0
		0703:県南	0	0	0	0	0	0	0
		0704:会津	0	0	0	25	0	0	0
		0705:南会津	0	0	0	0	0	0	0
		0706:相双	0	0	0	0	0	0	0
		0707:いわき	0	0	0	0	0	0	17

# ○MDC12：女性生殖器系疾患及び産褥期疾患・異常妊娠分娩

【高度急性期、急性期、回復期の合計】

(単位:人/日)

		医療機関所在地							
		県内							
		0701: 県北	0702: 県中	0703: 県南	0704: 会津	0705: 南会津	0706: 相双	0707: いわき	
患者 住所 地	県 内	0701:県北	101	0	0	0	0	0	0
		0702:県中	0	106	0	0	0	0	0
		0703:県南	0	0	22	0	0	0	0
		0704:会津	0	0	0	52	0	0	0
		0705:南会津	0	0	0	0	0	0	0
		0706:相双	0	0	0	0	0	20	0
		0707:いわき	0	0	0	0	0	0	68

【高度急性期】

(単位:人/日)

		医療機関所在地							
		県内							
		0701: 県北	0702: 県中	0703: 県南	0704: 会津	0705: 南会津	0706: 相双	0707: いわき	
患者 住所 地	県 内	0701:県北	0	0	0	0	0	0	0
		0702:県中	0	0	0	0	0	0	0
		0703:県南	0	0	0	0	0	0	0
		0704:会津	0	0	0	0	0	0	0
		0705:南会津	0	0	0	0	0	0	0
		0706:相双	0	0	0	0	0	0	0
		0707:いわき	0	0	0	0	0	0	0

【急性期】

(単位:人/日)

		医療機関所在地							
		県内							
		0701: 県北	0702: 県中	0703: 県南	0704: 会津	0705: 南会津	0706: 相双	0707: いわき	
患者 住所 地	県 内	0701:県北	67	0	0	0	0	0	0
		0702:県中	0	74	0	0	0	0	0
		0703:県南	0	0	20	0	0	0	0
		0704:会津	0	0	0	34	0	0	0
		0705:南会津	0	0	0	0	0	0	0
		0706:相双	0	0	0	0	0	18	0
		0707:いわき	0	0	0	0	0	0	48

【回復期】

(単位:人/日)

		医療機関所在地							
		県内							
		0701: 県北	0702: 県中	0703: 県南	0704: 会津	0705: 南会津	0706: 相双	0707: いわき	
患者 住所 地	県 内	0701:県北	25	0	0	0	0	0	0
		0702:県中	0	23	0	0	0	0	0
		0703:県南	0	0	0	0	0	0	0
		0704:会津	0	0	0	14	0	0	0
		0705:南会津	0	0	0	0	0	0	0
		0706:相双	0	0	0	0	0	0	0
		0707:いわき	0	0	0	0	0	0	13



# ○MDC13：血液・造血器・免疫臓器の疾患

【高度急性期、急性期、回復期の合計】

(単位:人/日)

		医療機関所在地							
		県内							
		0701: 県北	0702: 県中	0703: 県南	0704: 会津	0705: 南会津	0706: 相双	0707: いわき	
患者 住所 地	県 内	0701:県北	73	0	0	0	0	0	0
		0702:県中	0	59	0	0	0	0	0
		0703:県南	0	0	15	0	0	0	0
		0704:会津	0	0	0	32	0	0	0
		0705:南会津	0	0	0	0	0	0	0
		0706:相双	0	0	0	0	0	0	0
		0707:いわき	0	0	0	0	0	0	31

【高度急性期】

(単位:人/日)

		医療機関所在地							
		県内							
		0701: 県北	0702: 県中	0703: 県南	0704: 会津	0705: 南会津	0706: 相双	0707: いわき	
患者 住所 地	県 内	0701:県北	18	0	0	0	0	0	0
		0702:県中	0	16	0	0	0	0	0
		0703:県南	0	0	0	0	0	0	0
		0704:会津	0	0	0	0	0	0	0
		0705:南会津	0	0	0	0	0	0	0
		0706:相双	0	0	0	0	0	0	0
		0707:いわき	0	0	0	0	0	0	0

【急性期】

(単位:人/日)

		医療機関所在地							
		県内							
		0701: 県北	0702: 県中	0703: 県南	0704: 会津	0705: 南会津	0706: 相双	0707: いわき	
患者 住所 地	県 内	0701:県北	30	0	0	0	0	0	0
		0702:県中	0	27	0	0	0	0	0
		0703:県南	0	0	0	0	0	0	0
		0704:会津	0	0	0	14	0	0	0
		0705:南会津	0	0	0	0	0	0	0
		0706:相双	0	0	0	0	0	0	0
		0707:いわき	0	0	0	0	0	0	15

【回復期】

(単位:人/日)

		医療機関所在地							
		県内							
		0701: 県北	0702: 県中	0703: 県南	0704: 会津	0705: 南会津	0706: 相双	0707: いわき	
患者 住所 地	県 内	0701:県北	25	0	0	0	0	0	0
		0702:県中	0	15	0	0	0	0	0
		0703:県南	0	0	0	0	0	0	0
		0704:会津	0	0	0	0	0	0	0
		0705:南会津	0	0	0	0	0	0	0
		0706:相双	0	0	0	0	0	0	0
		0707:いわき	0	0	0	0	0	0	0

# OMDC14：新生児疾患、先天性奇形

【高度急性期、急性期、回復期の合計】

(単位:人/日)

		医療機関所在地							
		県内							
		0701: 県北	0702: 県中	0703: 県南	0704: 会津	0705: 南会津	0706: 相双	0707: いわき	
患者 住所 地	県 内	0701:県北	20	0	0	0	0	0	0
		0702:県中	0	21	0	0	0	0	0
		0703:県南	0	0	0	0	0	0	0
		0704:会津	0	0	0	16	0	0	0
		0705:南会津	0	0	0	0	0	0	0
		0706:相双	0	0	0	0	0	0	0
		0707:いわき	0	0	0	0	0	0	13

【高度急性期】

(単位:人/日)

		医療機関所在地							
		県内							
		0701: 県北	0702: 県中	0703: 県南	0704: 会津	0705: 南会津	0706: 相双	0707: いわき	
患者 住所 地	県 内	0701:県北	0	0	0	0	0	0	0
		0702:県中	0	0	0	0	0	0	0
		0703:県南	0	0	0	0	0	0	0
		0704:会津	0	0	0	0	0	0	0
		0705:南会津	0	0	0	0	0	0	0
		0706:相双	0	0	0	0	0	0	0
		0707:いわき	0	0	0	0	0	0	0

【急性期】

(単位:人/日)

		医療機関所在地							
		県内							
		0701: 県北	0702: 県中	0703: 県南	0704: 会津	0705: 南会津	0706: 相双	0707: いわき	
患者 住所 地	県 内	0701:県北	0	0	0	0	0	0	0
		0702:県中	0	0	0	0	0	0	0
		0703:県南	0	0	0	0	0	0	0
		0704:会津	0	0	0	0	0	0	0
		0705:南会津	0	0	0	0	0	0	0
		0706:相双	0	0	0	0	0	0	0
		0707:いわき	0	0	0	0	0	0	0

【回復期】

(単位:人/日)

		医療機関所在地							
		県内							
		0701: 県北	0702: 県中	0703: 県南	0704: 会津	0705: 南会津	0706: 相双	0707: いわき	
患者 住所 地	県 内	0701:県北	0	0	0	0	0	0	0
		0702:県中	0	0	0	0	0	0	0
		0703:県南	0	0	0	0	0	0	0
		0704:会津	0	0	0	0	0	0	0
		0705:南会津	0	0	0	0	0	0	0
		0706:相双	0	0	0	0	0	0	0
		0707:いわき	0	0	0	0	0	0	0

# OMDC15 : 小児疾患

【高度急性期、急性期、回復期の合計】

(単位:人/日)

		医療機関所在地							
		県内							
		0701: 県北	0702: 県中	0703: 県南	0704: 会津	0705: 南会津	0706: 相双	0707: いわき	
患者 住所 地	県 内	0701:県北	13	0	0	0	0	0	0
		0702:県中	0	15	0	0	0	0	0
		0703:県南	0	0	0	0	0	0	0
		0704:会津	0	0	0	0	0	0	0
		0705:南会津	0	0	0	0	0	0	0
		0706:相双	0	0	0	0	0	0	0
		0707:いわき	0	0	0	0	0	0	0

【高度急性期】

(単位:人/日)

		医療機関所在地							
		県内							
		0701: 県北	0702: 県中	0703: 県南	0704: 会津	0705: 南会津	0706: 相双	0707: いわき	
患者 住所 地	県 内	0701:県北	0	0	0	0	0	0	0
		0702:県中	0	0	0	0	0	0	0
		0703:県南	0	0	0	0	0	0	0
		0704:会津	0	0	0	0	0	0	0
		0705:南会津	0	0	0	0	0	0	0
		0706:相双	0	0	0	0	0	0	0
		0707:いわき	0	0	0	0	0	0	0

【急性期】

(単位:人/日)

		医療機関所在地							
		県内							
		0701: 県北	0702: 県中	0703: 県南	0704: 会津	0705: 南会津	0706: 相双	0707: いわき	
患者 住所 地	県 内	0701:県北	0	0	0	0	0	0	0
		0702:県中	0	10	0	0	0	0	0
		0703:県南	0	0	0	0	0	0	0
		0704:会津	0	0	0	0	0	0	0
		0705:南会津	0	0	0	0	0	0	0
		0706:相双	0	0	0	0	0	0	0
		0707:いわき	0	0	0	0	0	0	0

【回復期】

(単位:人/日)

		医療機関所在地							
		県内							
		0701: 県北	0702: 県中	0703: 県南	0704: 会津	0705: 南会津	0706: 相双	0707: いわき	
患者 住所 地	県 内	0701:県北	0	0	0	0	0	0	0
		0702:県中	0	0	0	0	0	0	0
		0703:県南	0	0	0	0	0	0	0
		0704:会津	0	0	0	0	0	0	0
		0705:南会津	0	0	0	0	0	0	0
		0706:相双	0	0	0	0	0	0	0
		0707:いわき	0	0	0	0	0	0	0

# OMDC16 : 外傷・熱傷・中毒

【高度急性期、急性期、回復期の合計】

(単位:人/日)

		医療機関所在地							
		県内							
		0701: 県北	0702: 県中	0703: 県南	0704: 会津	0705: 南会津	0706: 相双	0707: いわき	
患者 住所 地	県 内	0701:県北	232	0	0	0	0	0	0
		0702:県中	0	171	0	0	0	0	0
		0703:県南	0	0	49	0	0	0	0
		0704:会津	0	0	0	103	0	0	0
		0705:南会津	0	0	0	0	0	0	0
		0706:相双	12	0	0	0	0	40	0
		0707:いわき	0	0	0	0	0	0	102

【高度急性期】

(単位:人/日)

		医療機関所在地							
		県内							
		0701: 県北	0702: 県中	0703: 県南	0704: 会津	0705: 南会津	0706: 相双	0707: いわき	
患者 住所 地	県 内	0701:県北	17	0	0	0	0	0	0
		0702:県中	0	14	0	0	0	0	0
		0703:県南	0	0	0	0	0	0	0
		0704:会津	0	0	0	0	0	0	0
		0705:南会津	0	0	0	0	0	0	0
		0706:相双	0	0	0	0	0	0	0
		0707:いわき	0	0	0	0	0	0	0

【急性期】

(単位:人/日)

		医療機関所在地							
		県内							
		0701: 県北	0702: 県中	0703: 県南	0704: 会津	0705: 南会津	0706: 相双	0707: いわき	
患者 住所 地	県 内	0701:県北	90	0	0	0	0	0	0
		0702:県中	0	80	0	0	0	0	0
		0703:県南	0	0	27	0	0	0	0
		0704:会津	0	0	0	41	0	0	0
		0705:南会津	0	0	0	0	0	0	0
		0706:相双	0	0	0	0	0	15	0
		0707:いわき	0	0	0	0	0	0	47

【回復期】

(単位:人/日)

		医療機関所在地							
		県内							
		0701: 県北	0702: 県中	0703: 県南	0704: 会津	0705: 南会津	0706: 相双	0707: いわき	
患者 住所 地	県 内	0701:県北	125	0	0	0	0	0	0
		0702:県中	0	77	0	0	0	0	0
		0703:県南	0	0	18	0	0	0	0
		0704:会津	0	0	0	52	0	0	0
		0705:南会津	0	0	0	0	0	0	0
		0706:相双	0	0	0	0	0	23	0
		0707:いわき	0	0	0	0	0	0	45

# ○MDC17：精神疾患

【高度急性期、急性期、回復期の合計】

(単位:人/日)

		医療機関所在地							
		県内							
		0701: 県北	0702: 県中	0703: 県南	0704: 会津	0705: 南会津	0706: 相双	0707: いわき	
患者 住所 地	県 内	0701:県北	0	0	0	0	0	0	0
		0702:県中	0	0	0	0	0	0	0
		0703:県南	0	0	0	0	0	0	0
		0704:会津	0	0	0	0	0	0	0
		0705:南会津	0	0	0	0	0	0	0
		0706:相双	0	0	0	0	0	0	0
		0707:いわき	0	0	0	0	0	0	0

【高度急性期】

(単位:人/日)

		医療機関所在地							
		県内							
		0701: 県北	0702: 県中	0703: 県南	0704: 会津	0705: 南会津	0706: 相双	0707: いわき	
患者 住所 地	県 内	0701:県北	0	0	0	0	0	0	0
		0702:県中	0	0	0	0	0	0	0
		0703:県南	0	0	0	0	0	0	0
		0704:会津	0	0	0	0	0	0	0
		0705:南会津	0	0	0	0	0	0	0
		0706:相双	0	0	0	0	0	0	0
		0707:いわき	0	0	0	0	0	0	0

【急性期】

(単位:人/日)

		医療機関所在地							
		県内							
		0701: 県北	0702: 県中	0703: 県南	0704: 会津	0705: 南会津	0706: 相双	0707: いわき	
患者 住所 地	県 内	0701:県北	0	0	0	0	0	0	0
		0702:県中	0	0	0	0	0	0	0
		0703:県南	0	0	0	0	0	0	0
		0704:会津	0	0	0	0	0	0	0
		0705:南会津	0	0	0	0	0	0	0
		0706:相双	0	0	0	0	0	0	0
		0707:いわき	0	0	0	0	0	0	0

【回復期】

(単位:人/日)

		医療機関所在地							
		県内							
		0701: 県北	0702: 県中	0703: 県南	0704: 会津	0705: 南会津	0706: 相双	0707: いわき	
患者 住所 地	県 内	0701:県北	0	0	0	0	0	0	0
		0702:県中	0	0	0	0	0	0	0
		0703:県南	0	0	0	0	0	0	0
		0704:会津	0	0	0	0	0	0	0
		0705:南会津	0	0	0	0	0	0	0
		0706:相双	0	0	0	0	0	0	0
		0707:いわき	0	0	0	0	0	0	0

# OMDC18 : その他の疾患

【高度急性期、急性期、回復期の合計】 (単位:人/日)

		医療機関所在地							
		県内							
		0701: 県北	0702: 県中	0703: 県南	0704: 会津	0705: 南会津	0706: 相双	0707: いわき	
患者 住所 地	県 内	0701:県北	29	0	0	0	0	0	0
		0702:県中	0	32	0	0	0	0	0
		0703:県南	0	0	0	0	0	0	0
		0704:会津	0	0	0	17	0	0	0
		0705:南会津	0	0	0	0	0	0	0
		0706:相双	0	0	0	0	0	0	0
		0707:いわき	0	0	0	0	0	0	19

【高度急性期】 (単位:人/日)

		医療機関所在地							
		県内							
		0701: 県北	0702: 県中	0703: 県南	0704: 会津	0705: 南会津	0706: 相双	0707: いわき	
患者 住所 地	県 内	0701:県北	0	0	0	0	0	0	0
		0702:県中	0	0	0	0	0	0	0
		0703:県南	0	0	0	0	0	0	0
		0704:会津	0	0	0	0	0	0	0
		0705:南会津	0	0	0	0	0	0	0
		0706:相双	0	0	0	0	0	0	0
		0707:いわき	0	0	0	0	0	0	0

【急性期】 (単位:人/日)

		医療機関所在地							
		県内							
		0701: 県北	0702: 県中	0703: 県南	0704: 会津	0705: 南会津	0706: 相双	0707: いわき	
患者 住所 地	県 内	0701:県北	14	0	0	0	0	0	0
		0702:県中	0	15	0	0	0	0	0
		0703:県南	0	0	0	0	0	0	0
		0704:会津	0	0	0	0	0	0	0
		0705:南会津	0	0	0	0	0	0	0
		0706:相双	0	0	0	0	0	0	0
		0707:いわき	0	0	0	0	0	0	0

【回復期】 (単位:人/日)

		医療機関所在地							
		県内							
		0701: 県北	0702: 県中	0703: 県南	0704: 会津	0705: 南会津	0706: 相双	0707: いわき	
患者 住所 地	県 内	0701:県北	10	0	0	0	0	0	0
		0702:県中	0	11	0	0	0	0	0
		0703:県南	0	0	0	0	0	0	0
		0704:会津	0	0	0	0	0	0	0
		0705:南会津	0	0	0	0	0	0	0
		0706:相双	0	0	0	0	0	0	0
		0707:いわき	0	0	0	0	0	0	0

# 将来医療需要の推計値（医療機能別）

○2025年

(単位:人/日)

医療機能	2013年度の 医療需要 (=医療提供量) ※医療機関所在地ベース	2025年度の医療需要(推計)						
		※医療機関所在地ベース (2013年度の流出入が継続する想定)			※患者住所地ベース (流出入がない想定)			
		慢性期 パターン:A	慢性期 パターン:B	慢性期 パターン:特例	慢性期 パターン:A	慢性期 パターン:B	慢性期 パターン:特例	
県北	高度急性期	291	303	303	—	277	277	—
	急性期	1,039	1,140	1,140	—	1,096	1,096	—
	回復期	1,327	1,500	1,500	—	1,424	1,424	—
	慢性期	363	416	416	—	511	511	—
	在宅医療等	4,919	5,891	5,891	—	5,853	5,853	—
	(再掲)在宅医療等のうち訪問診療分	2,748	3,309	3,309	—	3,268	3,268	—
	小計	7,939	9,250	9,250	—	9,161	9,161	—
県中	高度急性期	340	352	352	—	303	303	—
	急性期	1,198	1,279	1,279	—	1,108	1,108	—
	回復期	1,137	1,264	1,264	—	1,123	1,123	—
	慢性期	1,046	1,004	1,040	—	921	956	—
	在宅医療等	5,286	6,475	6,438	—	6,144	6,108	—
	(再掲)在宅医療等のうち訪問診療分	2,908	3,498	3,498	—	3,255	3,255	—
	小計	9,006	10,374	10,374	—	9,600	9,600	—
県南	高度急性期	69	75	75	—	93	93	—
	急性期	275	302	302	—	345	345	—
	回復期	194	222	222	—	278	278	—
	慢性期	127	142	143	—	142	142	—
	在宅医療等	1,186	1,425	1,423	—	1,425	1,425	—
	(再掲)在宅医療等のうち訪問診療分	507	611	611	—	609	609	—
	小計	1,850	2,165	2,165	—	2,283	2,283	—
会津	高度急性期	179	192	192	—	187	187	—
	急性期	577	645	645	—	628	628	—
	回復期	643	729	729	—	705	705	—
	慢性期	510	432	467	—	439	475	—
	在宅医療等	2,373	2,995	2,961	—	3,064	3,028	—
	(再掲)在宅医療等のうち訪問診療分	760	910	910	—	988	988	—
	小計	4,282	4,994	4,994	—	5,023	5,023	—
南会津	高度急性期	0	0	0	—	20	20	—
	急性期	15	17	17	—	65	65	—
	回復期	27	32	32	—	80	80	—
	慢性期	0	0	0	—	42	42	—
	在宅医療等	359	432	432	—	494	494	—
	(再掲)在宅医療等のうち訪問診療分	155	187	187	—	229	229	—
	小計	400	480	480	—	701	701	—
相双	高度急性期	30	34	34	—	101	101	—
	急性期	161	182	182	—	372	372	—
	回復期	189	219	219	—	420	420	—
	慢性期	178	183	188	—	285	287	—
	在宅医療等	1,130	1,371	1,366	—	1,993	1,991	—
	(再掲)在宅医療等のうち訪問診療分	210	249	249	—	791	791	—
	小計	1,688	1,988	1,988	—	3,171	3,171	—
いわき	高度急性期	188	198	198	198	202	202	202
	急性期	576	631	631	631	625	625	625
	回復期	595	675	675	675	663	663	663
	慢性期	1,058	613	734	803	561	687	762
	在宅医療等	3,594	4,855	4,734	4,665	4,716	4,589	4,515
	(再掲)在宅医療等のうち訪問診療分	1,867	2,218	2,218	2,218	2,082	2,082	2,082
	小計	6,011	6,972	6,972	6,972	6,767	6,767	6,767
全県	高度急性期	1,098	1,153	1,153	1,153	1,184	1,184	1,184
	急性期	3,841	4,195	4,195	4,195	4,240	4,240	4,240
	回復期	4,111	4,641	4,641	4,641	4,693	4,693	4,693
	慢性期	3,281	2,789	2,989	3,057	2,901	3,100	3,175
	在宅医療等	18,846	23,445	23,245	23,176	23,688	23,488	23,414
	(再掲)在宅医療等のうち訪問診療分	9,155	10,981	10,981	10,981	11,222	11,222	11,222
	合計	31,177	36,223	36,223	36,223	36,706	36,706	36,706

※南会津の高度急性期・慢性期はレセプト情報利用の原則に基づき、10未満の値のため0表示となっている。

※慢性期パターン特例の全県値において、いわき以外はパターンBの値を使用。

# ○2030年

(単位:人/日)

医療機能	2013年度の 医療需要 (=医療提供量) ※医療機関所在地ベース	2030年度の医療需要(推計)						
		※医療機関所在地ベース (2013年度の流出入が継続する想定)			※患者住所地ベース (流出入がない想定)			
		慢性期 パターン:A	慢性期 パターン:B	慢性期 パターン:特例	慢性期 パターン:A	慢性期 パターン:B	慢性期 パターン:特例	
県北	高度急性期	291	299	299	—	275	275	—
	急性期	1,039	1,161	1,161	—	1,118	1,118	—
	回復期	1,327	1,544	1,544	—	1,469	1,469	—
	慢性期	363	434	434	—	528	528	—
	在宅医療等	4,919	6,358	6,358	—	6,314	6,314	—
	(再掲)在宅医療等のうち訪問診療分	2,748	3,578	3,578	—	3,532	3,532	—
	小計	7,939	9,797	9,797	—	9,704	9,704	—
県中	高度急性期	340	346	346	—	299	299	—
	急性期	1,198	1,288	1,288	—	1,119	1,119	—
	回復期	1,137	1,295	1,295	—	1,154	1,154	—
	慢性期	1,046	1,039	1,078	—	957	994	—
	在宅医療等	5,286	6,980	6,941	—	6,621	6,584	—
	(再掲)在宅医療等のうち訪問診療分	2,908	3,799	3,799	—	3,530	3,530	—
	小計	9,006	10,948	10,948	—	10,150	10,150	—
県南	高度急性期	69	76	76	—	93	93	—
	急性期	275	310	310	—	349	349	—
	回復期	194	232	232	—	285	285	—
	慢性期	127	149	151	—	149	149	—
	在宅医療等	1,186	1,540	1,538	—	1,537	1,537	—
	(再掲)在宅医療等のうち訪問診療分	507	663	663	—	661	661	—
	小計	1,850	2,306	2,306	—	2,413	2,413	—
会津	高度急性期	179	192	192	—	187	187	—
	急性期	577	666	666	—	647	647	—
	回復期	643	758	758	—	732	732	—
	慢性期	510	460	496	—	463	501	—
	在宅医療等	2,373	3,238	3,201	—	3,313	3,275	—
	(再掲)在宅医療等のうち訪問診療分	760	992	992	—	1,076	1,076	—
	小計	4,282	5,312	5,312	—	5,342	5,342	—
南会津	高度急性期	0	0	0	—	20	20	—
	急性期	15	17	17	—	66	66	—
	回復期	27	34	34	—	83	83	—
	慢性期	0	0	0	—	44	44	—
	在宅医療等	359	471	471	—	537	537	—
	(再掲)在宅医療等のうち訪問診療分	155	204	204	—	250	250	—
	小計	400	522	522	—	750	750	—
相双	高度急性期	30	34	34	—	100	100	—
	急性期	161	189	189	—	380	380	—
	回復期	189	231	231	—	434	434	—
	慢性期	178	195	201	—	301	303	—
	在宅医療等	1,130	1,475	1,469	—	2,141	2,139	—
	(再掲)在宅医療等のうち訪問診療分	210	266	266	—	852	852	—
	小計	1,688	2,125	2,125	—	3,356	3,356	—
いわき	高度急性期	188	195	195	195	198	198	198
	急性期	576	637	637	637	628	628	628
	回復期	595	692	692	692	678	678	678
	慢性期	1,058	634	764	924	582	718	892
	在宅医療等	3,594	5,215	5,086	4,926	5,068	4,933	4,759
	(再掲)在宅医療等のうち訪問診療分	1,867	2,401	2,401	2,401	2,256	2,256	2,256
	小計	6,011	7,374	7,374	7,374	7,154	7,154	7,154
全県	高度急性期	1,098	1,142	1,142	1,142	1,171	1,171	1,171
	急性期	3,841	4,267	4,267	4,267	4,307	4,307	4,307
	回復期	4,111	4,786	4,786	4,786	4,834	4,834	4,834
	慢性期	3,281	2,911	3,124	3,284	3,024	3,237	3,411
	在宅医療等	18,846	25,277	25,064	24,904	25,533	25,320	25,146
	(再掲)在宅医療等のうち訪問診療分	9,155	11,903	11,903	11,903	12,158	12,158	12,158
	合計	31,177	38,384	38,384	38,384	38,869	38,869	38,869

※南会津の高度急性期・慢性期はレセプト情報利用の原則に基づき、10未満の値のため0表示となっている。

※慢性期パターン特例の全県値において、いわき以外はパターンBの値を使用。



# ○2035年

(単位:人/日)

医療機能	2013年度の 医療需要 (=医療提供量) ※医療機関所在地ベース	2035年度の医療需要(推計)						
		※医療機関所在地ベース (2013年度の流出入が継続する想定)			※患者住所地ベース (流出入がない想定)			
		慢性期 パターン:A	慢性期 パターン:B	慢性期 パターン:特例	慢性期 パターン:A	慢性期 パターン:B	慢性期 パターン:特例	
県北	高度急性期	291	292	292	—	269	269	—
	急性期	1,039	1,160	1,160	—	1,118	1,118	—
	回復期	1,327	1,555	1,555	—	1,482	1,482	—
	慢性期	363	443	444	—	535	535	—
	在宅医療等	4,919	6,688	6,688	—	6,642	6,642	—
	(再掲)在宅医療等のうち訪問診療分	2,748	3,769	3,769	—	3,720	3,720	—
	小計	7,939	10,139	10,139	—	10,046	10,046	—
県中	高度急性期	340	336	336	—	290	290	—
	急性期	1,198	1,276	1,276	—	1,111	1,111	—
	回復期	1,137	1,299	1,299	—	1,160	1,160	—
	慢性期	1,046	1,051	1,091	—	971	1,010	—
	在宅医療等	5,286	7,335	7,294	—	6,959	6,920	—
	(再掲)在宅医療等のうち訪問診療分	2,908	4,014	4,014	—	3,728	3,728	—
	小計	9,006	11,296	11,296	—	10,491	10,491	—
県南	高度急性期	69	75	75	—	91	91	—
	急性期	275	312	312	—	348	348	—
	回復期	194	235	235	—	285	285	—
	慢性期	127	152	154	—	151	151	—
	在宅医療等	1,186	1,622	1,620	—	1,619	1,619	—
	(再掲)在宅医療等のうち訪問診療分	507	700	700	—	698	698	—
	小計	1,850	2,396	2,396	—	2,494	2,494	—
会津	高度急性期	179	189	189	—	183	183	—
	急性期	577	671	671	—	651	651	—
	回復期	643	769	769	—	743	743	—
	慢性期	510	477	515	—	478	518	—
	在宅医療等	2,373	3,413	3,375	—	3,496	3,456	—
	(再掲)在宅医療等のうち訪問診療分	760	1,053	1,053	—	1,144	1,144	—
	小計	4,282	5,518	5,518	—	5,551	5,551	—
南会津	高度急性期	0	0	0	—	20	20	—
	急性期	15	17	17	—	65	65	—
	回復期	27	35	35	—	83	83	—
	慢性期	0	0	0	—	45	45	—
	在宅医療等	359	498	498	—	568	568	—
	(再掲)在宅医療等のうち訪問診療分	155	216	216	—	265	265	—
	小計	400	551	551	—	781	781	—
相双	高度急性期	30	34	34	—	97	97	—
	急性期	161	192	192	—	380	380	—
	回復期	189	237	237	—	439	439	—
	慢性期	178	203	209	—	310	312	—
	在宅医療等	1,130	1,548	1,542	—	2,246	2,244	—
	(再掲)在宅医療等のうち訪問診療分	210	278	278	—	896	896	—
	小計	1,688	2,215	2,215	—	3,472	3,472	—
いわき	高度急性期	188	189	189	189	191	191	191
	急性期	576	630	630	630	620	620	620
	回復期	595	694	694	694	678	678	678
	慢性期	1,058	641	775	941	592	732	913
	在宅医療等	3,594	5,455	5,322	5,156	5,311	5,171	4,990
	(再掲)在宅医療等のうち訪問診療分	1,867	2,527	2,527	2,527	2,383	2,383	2,383
	小計	6,011	7,609	7,609	7,609	7,393	7,393	7,393
全県	高度急性期	1,098	1,115	1,115	1,115	1,141	1,141	1,141
	急性期	3,841	4,258	4,258	4,258	4,294	4,294	4,294
	回復期	4,111	4,824	4,824	4,824	4,870	4,870	4,870
	慢性期	3,281	2,968	3,188	3,354	3,083	3,304	3,484
	在宅医療等	18,846	26,560	26,340	26,173	26,839	26,619	26,438
	(再掲)在宅医療等のうち訪問診療分	9,155	12,556	12,556	12,556	12,834	12,834	12,834
	合計	31,177	39,724	39,724	39,724	40,227	40,227	40,227

※南会津の高度急性期・慢性期はレセプト情報利用の原則に基づき、10未満の値のため0表示となっている。

※慢性期パターン特例の全県値において、いわき以外はパターンBの値を使用。

# ○2040年

(単位:人/日)

医療機能	2013年度の 医療需要 (=医療提供量) ※医療機関所在地ベース	2040年度の医療需要(推計)						
		※医療機関所在地ベース (2013年度の流出入が継続する想定)			※患者住所地ベース (流出入がない想定)			
		慢性期 パターン:A	慢性期 パターン:B	慢性期 パターン:特例	慢性期 パターン:A	慢性期 パターン:B	慢性期 パターン:特例	
県北	高度急性期	291	280	280	—	258	258	—
	急性期	1,039	1,127	1,127	—	1,086	1,086	—
	回復期	1,327	1,516	1,516	—	1,446	1,446	—
	慢性期	363	435	435	—	522	522	—
	在宅医療等	4,919	6,644	6,643	—	6,596	6,596	—
	(再掲)在宅医療等のうち訪問診療分	2,748	3,745	3,745	—	3,695	3,695	—
	小計	7,939	10,001	10,001	—	9,909	9,909	—
県中	高度急性期	340	322	322	—	278	278	—
	急性期	1,198	1,234	1,234	—	1,075	1,075	—
	回復期	1,137	1,263	1,263	—	1,128	1,128	—
	慢性期	1,046	1,025	1,065	—	950	988	—
	在宅医療等	5,286	7,281	7,241	—	6,907	6,869	—
	(再掲)在宅医療等のうち訪問診療分	2,908	3,991	3,991	—	3,705	3,705	—
	小計	9,006	11,125	11,125	—	10,338	10,338	—
県南	高度急性期	69	72	72	—	87	87	—
	急性期	275	303	303	—	337	337	—
	回復期	194	230	230	—	277	277	—
	慢性期	127	150	152	—	148	148	—
	在宅医療等	1,186	1,612	1,610	—	1,607	1,607	—
	(再掲)在宅医療等のうち訪問診療分	507	696	696	—	694	694	—
	小計	1,850	2,368	2,368	—	2,457	2,457	—
会津	高度急性期	179	182	182	—	176	176	—
	急性期	577	653	653	—	634	634	—
	回復期	643	751	751	—	725	725	—
	慢性期	510	470	508	—	471	510	—
	在宅医療等	2,373	3,393	3,355	—	3,476	3,437	—
	(再掲)在宅医療等のうち訪問診療分	760	1,048	1,048	—	1,140	1,140	—
	小計	4,282	5,449	5,449	—	5,482	5,482	—
南会津	高度急性期	0	0	0	—	19	19	—
	急性期	15	17	17	—	63	63	—
	回復期	27	34	34	—	81	81	—
	慢性期	0	0	0	—	44	44	—
	在宅医療等	359	496	496	—	565	565	—
	(再掲)在宅医療等のうち訪問診療分	155	215	215	—	264	264	—
	小計	400	547	547	—	772	772	—
相双	高度急性期	30	33	33	—	93	93	—
	急性期	161	188	188	—	369	369	—
	回復期	189	233	233	—	428	428	—
	慢性期	178	201	207	—	305	307	—
	在宅医療等	1,130	1,537	1,531	—	2,228	2,226	—
	(再掲)在宅医療等のうち訪問診療分	210	276	276	—	890	890	—
	小計	1,688	2,192	2,192	—	3,423	3,423	—
いわき	高度急性期	188	181	181	181	183	183	183
	急性期	576	609	609	609	600	600	600
	回復期	595	674	674	674	659	659	659
	慢性期	1,058	624	756	919	577	715	894
	在宅医療等	3,594	5,403	5,272	5,108	5,266	5,128	4,949
	(再掲)在宅医療等のうち訪問診療分	1,867	2,509	2,509	2,509	2,369	2,369	2,369
	小計	6,011	7,492	7,492	7,492	7,285	7,285	7,285
全県	高度急性期	1,098	1,070	1,070	1,070	1,094	1,094	1,094
	急性期	3,841	4,132	4,132	4,132	4,165	4,165	4,165
	回復期	4,111	4,700	4,700	4,700	4,744	4,744	4,744
	慢性期	3,281	2,906	3,123	3,286	3,018	3,235	3,414
	在宅医療等	18,846	26,366	26,149	25,985	26,646	26,428	26,250
	(再掲)在宅医療等のうち訪問診療分	9,155	12,479	12,479	12,479	12,757	12,757	12,757
	合計	31,177	39,174	39,174	39,174	39,666	39,666	39,666

※南会津の高度急性期・慢性期はレセプト情報利用の原則に基づき、10未満の値のため0表示となっている。

※慢性期パターン特例の全県値において、いわき以外はパターンBの値を使用。

# 将来医療需要の推計値（主な疾病別）

## 〇がん

（単位：人／日）

	医療機能	2013年度の 医療需要 （＝医療提供量） ※医療機関所在地ベース	将来医療需要（推計）							
			※医療機関所在地ベース （2013年度の流出入が継続する想定）				※患者住所地ベース （流出入がない想定）			
			2025年	2030年	2035年	2040年	2025年	2030年	2035年	2040年
県北	高度急性期	76	78	76	72	69	67	65	63	60
	急性期	173	187	183	177	170	174	171	166	160
	回復期	163	178	175	170	163	163	161	156	151
	小計	412	443	434	419	402	404	397	385	370
県中	高度急性期	79	83	80	78	74	69	67	64	61
	急性期	213	230	224	216	207	185	180	173	166
	回復期	153	166	163	158	152	136	133	129	124
	小計	445	479	468	452	433	390	380	367	350
県南	高度急性期	15	16	16	15	14	21	21	20	19
	急性期	39	43	44	43	41	58	57	56	53
	回復期	23	25	26	25	24	36	36	35	33
	小計	76	84	85	83	80	115	114	111	106
会津	高度急性期	36	39	39	37	36	41	40	39	37
	急性期	91	102	103	101	97	104	104	102	98
	回復期	69	77	77	76	73	78	79	77	74
	小計	196	219	219	215	206	224	223	218	209
南会津	高度急性期	0	0	0	0	0	0	0	0	0
	急性期	0	0	0	0	0	12	12	12	12
	回復期	0	0	0	0	0	0	0	0	0
	小計	0	0	0	0	0	12	12	12	12
相双	高度急性期	0	0	0	0	0	26	25	24	22
	急性期	0	11	11	11	10	56	55	52	50
	回復期	11	13	13	13	13	48	47	46	44
	小計	11	24	24	24	23	130	127	122	116
いわき	高度急性期	48	52	51	49	47	56	54	52	49
	急性期	104	114	112	108	103	119	117	112	107
	回復期	73	81	80	77	74	86	84	80	77
	小計	226	247	242	234	224	261	254	244	234
全県	高度急性期	254	269	261	251	240	280	272	261	249
	急性期	620	686	676	656	629	709	696	674	646
	回復期	492	540	534	519	499	547	539	524	503
	合計	1,366	1,495	1,471	1,426	1,368	1,536	1,507	1,458	1,397

※慢性期は疾患別の分析が出来ないため、高度急性期・急性期・回復期のみ掲載。

# ○急性心筋梗塞

(単位:人/日)

医療機能	2013年度の 医療需要 (=医療提供量) ※医療機関所在地ベース	将来医療需要(推計)								
		※医療機関所在地ベース (2013年度の流出入が継続する想定)				※患者住所地ベース (流出入がない想定)				
		2025年	2030年	2035年	2040年	2025年	2030年	2035年	2040年	
県北	高度急性期	0	0	0	0	0	0	0	0	0
	急性期	0	0	0	0	0	0	0	0	0
	回復期	0	0	0	0	0	0	0	0	0
	小計	0	0	0	0	0	0	0	0	0
県中	高度急性期	0	0	0	0	0	0	0	0	0
	急性期	0	0	0	0	0	0	0	0	0
	回復期	0	0	0	0	0	0	0	0	0
	小計	0	0	0	0	0	0	0	0	0
県南	高度急性期	0	0	0	0	0	0	0	0	0
	急性期	0	0	0	0	0	0	0	0	0
	回復期	0	0	0	0	0	0	0	0	0
	小計	0	0	0	0	0	0	0	0	0
会津	高度急性期	0	0	0	0	0	0	0	0	0
	急性期	0	0	0	0	0	0	0	0	0
	回復期	0	0	0	0	0	0	0	0	0
	小計	0	0	0	0	0	0	0	0	0
南会津	高度急性期	0	0	0	0	0	0	0	0	0
	急性期	0	0	0	0	0	0	0	0	0
	回復期	0	0	0	0	0	0	0	0	0
	小計	0	0	0	0	0	0	0	0	0
相双	高度急性期	0	0	0	0	0	0	0	0	0
	急性期	0	0	0	0	0	0	0	0	0
	回復期	0	0	0	0	0	0	0	0	0
	小計	0	0	0	0	0	0	0	0	0
いわき	高度急性期	0	0	0	0	0	0	0	0	0
	急性期	0	0	0	0	0	0	0	0	0
	回復期	0	0	0	0	0	0	0	0	0
	小計	0	0	0	0	0	0	0	0	0
全県	高度急性期	0	0	0	0	0	0	0	0	0
	急性期	0	0	0	0	0	0	0	0	0
	回復期	0	0	0	0	0	0	0	0	0
	合計	0	0	0	0	0	0	0	0	0

※慢性期は疾患別の分析が出来ないため、高度急性期・急性期・回復期のみ掲載。

# ○脳卒中

(単位: 人/日)

	医療機能	2013年度の 医療需要 (=医療提供量) ※医療機関所在地ベース	将来医療需要(推計)							
			※医療機関所在地ベース (2013年度の流出入が継続する想定)				※患者住所地ベース (流出入がない想定)			
			2025年	2030年	2035年	2040年	2025年	2030年	2035年	2040年
県北	高度急性期	14	16	16	16	16	16	16	16	15
	急性期	75	88	91	92	90	86	89	90	88
	回復期	55	64	66	67	66	62	64	65	64
	小計	144	167	173	175	172	164	169	171	167
県中	高度急性期	17	19	19	18	18	17	17	17	16
	急性期	74	85	87	88	85	76	78	79	77
	回復期	47	55	57	58	57	49	51	52	51
	小計	138	158	163	164	160	142	147	148	144
県南	高度急性期	0	0	0	0	0	0	0	0	0
	急性期	16	18	18	18	18	19	20	20	20
	回復期	0	0	0	0	0	0	0	0	0
	小計	16	18	18	18	18	19	20	20	20
会津	高度急性期	15	16	17	17	16	15	15	15	15
	急性期	41	48	50	51	50	44	46	47	46
	回復期	27	31	33	34	33	29	30	31	30
	小計	82	96	100	101	99	87	91	93	91
南会津	高度急性期	0	0	0	0	0	0	0	0	0
	急性期	0	0	0	0	0	0	0	0	0
	回復期	0	0	0	0	0	0	0	0	0
	小計	0	0	0	0	0	0	0	0	0
相双	高度急性期	0	0	0	0	0	0	0	0	0
	急性期	11	12	13	13	13	23	24	24	24
	回復期	11	13	14	14	14	23	24	24	24
	小計	22	26	27	27	27	46	48	49	48
いわき	高度急性期	0	11	11	11	10	10	10	10	0
	急性期	41	47	48	48	47	45	46	46	45
	回復期	30	34	35	36	35	33	35	35	34
	小計	71	92	94	94	92	89	91	91	79
全県	高度急性期	45	62	62	62	60	58	58	58	46
	急性期	258	297	307	310	303	293	303	307	299
	回復期	170	197	205	209	204	196	204	207	203
	合計	473	556	575	581	567	547	566	572	549

※慢性期は疾患別の分析が出来ないため、高度急性期・急性期・回復期のみ掲載。

# ○成人肺炎

(単位: 人/日)

医療機能	2013年度の 医療需要 (=医療提供量) ※医療機関所在地ベース	将来医療需要(推計)								
		※医療機関所在地ベース (2013年度の流出入が継続する想定)				※患者住所地ベース (流出入がない想定)				
		2025年	2030年	2035年	2040年	2025年	2030年	2035年	2040年	
県北	高度急性期	15	17	18	19	19	18	19	19	19
	急性期	111	132	142	148	146	130	140	145	143
	回復期	127	155	168	177	175	150	163	171	169
	小計	252	304	329	344	339	298	322	336	331
県中	高度急性期	18	18	19	19	18	17	17	17	17
	急性期	90	102	109	112	109	95	101	104	101
	回復期	82	100	109	114	112	94	102	106	105
	小計	190	220	236	244	239	205	219	227	223
県南	高度急性期	0	0	0	0	0	0	0	0	0
	急性期	34	37	40	42	41	38	40	42	41
	回復期	25	30	32	34	33	32	35	36	36
	小計	58	67	72	75	74	70	75	78	77
会津	高度急性期	0	11	12	12	12	10	11	11	11
	急性期	69	80	87	91	90	77	83	87	86
	回復期	61	72	79	84	83	72	78	83	82
	小計	130	164	178	187	184	159	173	181	179
南会津	高度急性期	0	0	0	0	0	0	0	0	0
	急性期	0	0	0	0	0	0	0	0	0
	回復期	0	0	0	0	0	0	0	0	0
	小計	0	0	0	0	0	0	0	0	0
相双	高度急性期	0	0	0	0	0	0	0	0	0
	急性期	18	20	22	22	22	37	40	41	40
	回復期	23	27	30	31	31	46	50	53	52
	小計	41	48	52	54	53	83	90	94	92
いわき	高度急性期	0	11	11	11	11	10	10	10	10
	急性期	42	50	52	53	52	48	50	51	50
	回復期	51	62	67	69	68	58	62	65	64
	小計	92	123	130	133	130	117	123	126	124
全県	高度急性期	33	58	60	61	59	55	57	58	57
	急性期	363	422	452	468	459	424	454	470	461
	回復期	368	446	485	508	502	452	490	514	508
	合計	764	926	997	1,037	1,020	931	1,002	1,043	1,026

※慢性期は疾患別の分析が出来ないため、高度急性期・急性期・回復期のみ掲載。

# ○大腿骨頸部骨折

(単位: 人/日)

医療機能	2013年度の 医療需要 (=医療提供量) ※医療機関所在地ベース	将来医療需要(推計)								
		※医療機関所在地ベース (2013年度の流出入が継続する想定)				※患者住所地ベース (流出入がない想定)				
		2025年	2030年	2035年	2040年	2025年	2030年	2035年	2040年	
県北	高度急性期	0	0	0	0	0	0	0	0	0
	急性期	24	29	31	32	32	29	31	32	31
	回復期	30	36	38	40	39	34	36	38	37
	小計	55	64	69	72	71	62	67	69	69
県中	高度急性期	0	0	0	0	0	0	0	0	0
	急性期	28	33	36	37	37	30	32	33	33
	回復期	21	25	27	27	27	23	25	25	25
	小計	50	59	62	65	64	53	57	59	58
県南	高度急性期	0	0	0	0	0	0	0	0	0
	急性期	0	12	13	13	13	10	11	12	12
	回復期	0	0	0	0	0	0	0	0	0
	小計	0	12	13	13	13	10	11	12	12
会津	高度急性期	0	0	0	0	0	0	0	0	0
	急性期	16	19	20	20	20	19	20	21	21
	回復期	16	19	20	21	21	19	21	22	22
	小計	32	38	40	42	41	39	41	43	43
南会津	高度急性期	0	0	0	0	0	0	0	0	0
	急性期	0	0	0	0	0	0	0	0	0
	回復期	0	0	0	0	0	0	0	0	0
	小計	0	0	0	0	0	0	0	0	0
相双	高度急性期	0	0	0	0	0	0	0	0	0
	急性期	0	0	0	0	0	0	0	0	0
	回復期	0	0	0	0	0	12	12	13	13
	小計	0	0	0	0	0	12	12	13	13
いわき	高度急性期	0	0	0	0	0	0	0	0	0
	急性期	14	17	18	19	18	16	17	18	18
	回復期	13	15	16	16	16	14	15	15	15
	小計	27	32	34	35	34	30	32	33	33
全県	高度急性期	0	0	0	0	0	0	0	0	0
	急性期	83	109	117	122	120	104	111	116	115
	回復期	81	95	101	105	103	102	109	113	112
	合計	164	204	218	226	224	207	220	229	227

※慢性期は疾患別の分析が出来ないため、高度急性期・急性期・回復期のみ掲載。

# OMDC01 : 神経系疾患

(単位: 人/日)

	医療機能	2013年度の 医療需要 (=医療提供量) ※医療機関所在地ベース	将来医療需要(推計)							
			※医療機関所在地ベース (2013年度の流出入が継続する想定)				※患者住所地ベース (流出入がない想定)			
			2025年	2030年	2035年	2040年	2025年	2030年	2035年	2040年
県北	高度急性期	22	24	24	24	23	23	23	23	22
	急性期	109	124	127	127	123	121	123	123	120
	回復期	80	92	95	95	93	88	90	91	89
	小計	212	240	246	246	240	231	237	237	231
県中	高度急性期	26	28	27	27	26	24	24	23	22
	急性期	105	117	119	118	115	102	104	104	101
	回復期	73	83	84	85	82	72	74	74	72
	小計	204	227	231	230	223	198	202	202	196
県南	高度急性期	0	0	0	0	0	0	0	0	0
	急性期	19	21	22	22	22	26	27	27	26
	回復期	0	10	11	11	11	13	13	14	13
	小計	19	32	33	33	33	39	40	40	39
会津	高度急性期	19	21	22	21	21	19	19	19	19
	急性期	55	64	66	67	65	59	61	62	61
	回復期	36	42	44	44	43	40	42	42	41
	小計	110	127	132	133	129	118	122	124	121
南会津	高度急性期	0	0	0	0	0	0	0	0	0
	急性期	0	0	0	0	0	0	0	0	0
	回復期	0	0	0	0	0	0	0	0	0
	小計	0	0	0	0	0	0	0	0	0
相双	高度急性期	0	0	0	0	0	0	0	0	0
	急性期	12	14	15	15	15	31	32	32	31
	回復期	14	16	17	18	17	30	32	32	31
	小計	26	31	32	33	32	61	63	64	62
いわき	高度急性期	14	16	16	15	15	17	16	16	16
	急性期	53	59	60	60	58	61	62	61	59
	回復期	37	43	44	44	43	44	46	46	44
	小計	104	117	120	120	117	122	124	123	119
全県	高度急性期	82	89	89	87	84	83	83	81	79
	急性期	353	399	409	410	398	400	409	410	399
	回復期	240	286	295	298	291	287	296	299	292
	合計	676	774	793	795	774	770	788	790	769

※慢性期は疾患別の分析が出来ないため、高度急性期・急性期・回復期のみ掲載。



# OMDC02 : 眼科系疾患

(単位: 人/日)

医療機能	2013年度の 医療需要 (=医療提供量) ※医療機関所在地ベース	将来医療需要(推計)								
		※医療機関所在地ベース (2013年度の流出入が継続する想定)				※患者住所地ベース (流出入がない想定)				
		2025年	2030年	2035年	2040年	2025年	2030年	2035年	2040年	
県北	高度急性期	11	12	12	11	11	11	11	11	10
	急性期	11	11	11	11	10	0	0	0	0
	回復期	27	28	26	25	24	19	19	18	17
	小計	49	51	49	47	45	30	29	29	27
県中	高度急性期	16	18	18	18	17	15	15	15	14
	急性期	11	12	12	12	12	11	11	11	10
	回復期	20	22	22	21	20	20	20	19	19
	小計	47	52	52	51	49	46	46	45	43
県南	高度急性期	0	0	0	0	0	0	0	0	0
	急性期	0	0	0	0	0	0	0	0	0
	回復期	0	0	0	0	0	0	0	0	0
	小計	0	0	0	0	0	0	0	0	0
会津	高度急性期	0	0	0	0	0	0	0	0	0
	急性期	0	0	0	0	0	0	0	0	0
	回復期	0	0	0	0	0	0	0	0	0
	小計	0	0	0	0	0	0	0	0	0
南会津	高度急性期	0	0	0	0	0	0	0	0	0
	急性期	0	0	0	0	0	0	0	0	0
	回復期	0	0	0	0	0	0	0	0	0
	小計	0	0	0	0	0	0	0	0	0
相双	高度急性期	0	0	0	0	0	0	0	0	0
	急性期	0	0	0	0	0	0	0	0	0
	回復期	0	0	0	0	0	0	0	0	0
	小計	0	0	0	0	0	0	0	0	0
いわき	高度急性期	0	0	0	0	0	0	0	0	0
	急性期	0	0	0	0	0	0	0	0	0
	回復期	0	0	0	0	0	0	0	0	0
	小計	0	0	0	0	0	0	0	0	0
全県	高度急性期	27	30	30	29	28	26	26	26	25
	急性期	22	24	23	23	22	11	11	11	10
	回復期	47	49	48	46	44	39	38	37	36
	合計	96	103	101	98	94	76	75	73	70

※慢性期は疾患別の分析が出来ないため、高度急性期・急性期・回復期のみ掲載。

# ○MDC03：耳鼻咽喉科系疾患

(単位:人/日)

医療機能	2013年度の 医療需要 (=医療提供量) ※医療機関所在地ベース	将来医療需要(推計)								
		※医療機関所在地ベース (2013年度の流出入が継続する想定)				※患者住所地ベース (流出入がない想定)				
		2025年	2030年	2035年	2040年	2025年	2030年	2035年	2040年	
県北	高度急性期	0	0	0	0	0	0	0	0	0
	急性期	26	24	23	21	20	22	21	19	18
	回復期	20	20	19	18	17	17	16	15	15
	小計	46	44	42	39	37	39	37	35	33
県中	高度急性期	12	11	11	10	0	0	0	0	0
	急性期	33	31	29	28	26	22	21	20	18
	回復期	22	22	21	20	19	16	15	14	13
	小計	67	64	61	58	45	38	36	34	32
県南	高度急性期	0	0	0	0	0	0	0	0	0
	急性期	0	0	0	0	0	0	0	0	0
	回復期	0	0	0	0	0	0	0	0	0
	小計	0	0	0	0	0	0	0	0	0
会津	高度急性期	0	0	0	0	0	0	0	0	0
	急性期	10	0	0	0	0	10	0	0	0
	回復期	0	0	0	0	0	0	0	0	0
	小計	10	0	0	0	0	10	0	0	0
南会津	高度急性期	0	0	0	0	0	0	0	0	0
	急性期	0	0	0	0	0	0	0	0	0
	回復期	0	0	0	0	0	0	0	0	0
	小計	0	0	0	0	0	0	0	0	0
相双	高度急性期	0	0	0	0	0	0	0	0	0
	急性期	0	0	0	0	0	0	0	0	0
	回復期	0	0	0	0	0	0	0	0	0
	小計	0	0	0	0	0	0	0	0	0
いわき	高度急性期	0	0	0	0	0	0	0	0	0
	急性期	11	10	10	0	0	0	0	0	0
	回復期	0	0	0	0	0	0	0	0	0
	小計	11	10	10	0	0	0	0	0	0
全県	高度急性期	12	11	11	10	0	0	0	0	0
	急性期	80	65	62	49	46	54	41	39	36
	回復期	43	42	40	38	36	33	32	30	28
	合計	135	118	113	97	82	87	73	69	65

※慢性期は疾患別の分析が出来ないため、高度急性期・急性期・回復期のみ掲載。

# OMDC04 : 呼吸器系疾患

(単位: 人/日)

	医療機能	2013年度の 医療需要 (=医療提供量) ※医療機関所在地ベース	将来医療需要(推計)							
			※医療機関所在地ベース (2013年度の流出入が継続する想定)				※患者住所地ベース (流出入がない想定)			
			2025年	2030年	2035年	2040年	2025年	2030年	2035年	2040年
県北	高度急性期	29	33	34	34	33	33	33	33	32
	急性期	162	190	201	206	202	186	197	202	198
	回復期	166	199	213	221	218	191	204	212	209
	小計	357	421	447	460	452	410	434	447	439
県中	高度急性期	35	36	36	35	34	32	32	32	30
	急性期	157	171	176	177	171	154	158	159	155
	回復期	114	136	145	149	147	125	133	137	135
	小計	306	343	357	362	352	311	324	328	320
県南	高度急性期	0	10	11	11	10	10	11	11	11
	急性期	44	49	52	53	52	52	54	56	54
	回復期	29	34	37	38	38	39	41	43	42
	小計	73	94	99	102	100	101	106	109	107
会津	高度急性期	17	19	19	19	19	18	19	19	18
	急性期	98	114	122	126	124	109	117	120	118
	回復期	76	90	98	102	101	89	96	101	99
	小計	191	223	239	248	243	216	231	240	236
南会津	高度急性期	0	0	0	0	0	0	0	0	0
	急性期	0	0	0	0	0	10	11	11	10
	回復期	0	0	0	0	0	10	11	11	11
	小計	0	0	0	0	0	20	21	22	21
相双	高度急性期	0	0	0	0	0	10	10	10	0
	急性期	21	23	25	25	25	52	55	56	55
	回復期	25	29	32	33	33	58	63	65	64
	小計	46	52	56	59	58	121	128	131	119
いわき	高度急性期	20	22	23	22	21	23	23	22	22
	急性期	66	77	80	80	78	77	80	80	77
	回復期	65	78	82	84	82	76	79	81	79
	小計	151	178	185	186	181	176	182	183	178
全県	高度急性期	101	120	122	122	118	126	128	127	113
	急性期	548	624	654	667	651	641	671	684	667
	回復期	474	567	606	628	618	587	627	650	639
	合計	1,124	1,311	1,383	1,417	1,386	1,354	1,426	1,461	1,419

※慢性期は疾患別の分析が出来ないため、高度急性期・急性期・回復期のみ掲載。

# ○MDC05：循環器系疾患

(単位：人/日)

	医療機能	2013年度の 医療需要 (=医療提供量) ※医療機関所在地ベース	将来医療需要(推計)							
			※医療機関所在地ベース (2013年度の流出入が継続する想定)				※患者住所地ベース (流出入がない想定)			
			2025年	2030年	2035年	2040年	2025年	2030年	2035年	2040年
県北	高度急性期	27	31	31	30	29	29	29	29	28
	急性期	83	97	100	102	99	96	100	101	99
	回復期	67	78	81	83	81	74	78	79	78
	小計	178	205	213	215	210	199	206	209	204
県中	高度急性期	39	43	43	43	41	36	36	36	35
	急性期	114	132	136	138	134	114	118	120	117
	回復期	65	76	79	81	79	68	71	72	71
	小計	218	251	259	261	255	218	225	228	223
県南	高度急性期	0	0	0	0	0	0	0	0	0
	急性期	19	23	24	25	25	28	29	30	29
	回復期	12	14	15	16	15	18	19	19	19
	小計	31	37	39	41	40	46	48	49	48
会津	高度急性期	22	25	25	25	24	23	23	23	22
	急性期	54	63	66	67	66	60	62	63	62
	回復期	40	47	50	51	50	44	47	48	47
	小計	116	135	141	144	141	126	132	135	132
南会津	高度急性期	0	0	0	0	0	0	0	0	0
	急性期	0	0	0	0	0	0	0	0	0
	回復期	0	0	0	0	0	0	0	0	0
	小計	0	0	0	0	0	0	0	0	0
相双	高度急性期	0	0	0	0	0	12	12	11	11
	急性期	0	12	12	13	13	31	32	32	31
	回復期	12	14	15	16	16	26	27	27	27
	小計	12	26	28	29	28	69	70	70	68
いわき	高度急性期	26	29	29	28	27	29	28	27	26
	急性期	51	59	60	60	58	57	58	57	55
	回復期	34	39	41	41	40	37	39	39	38
	小計	111	127	129	129	125	122	124	124	120
全県	高度急性期	114	127	128	126	122	128	129	126	122
	急性期	322	385	400	405	395	385	399	403	393
	回復期	229	269	281	288	282	267	279	285	280
	合計	666	781	809	818	799	780	807	815	795

※慢性期は疾患別の分析が出来ないため、高度急性期・急性期・回復期のみ掲載。

# ○MDC06：消化器系疾患、肝臓・胆道・膵臓系疾患

(単位:人/日)

	医療機能	2013年度の 医療需要 (=医療提供量) ※医療機関所在地ベース	将来医療需要(推計)							
			※医療機関所在地ベース (2013年度の流出入が継続する想定)				※患者住所地ベース (流出入がない想定)			
			2025年	2030年	2035年	2040年	2025年	2030年	2035年	2040年
県北	高度急性期	48	52	51	50	48	52	51	50	48
	急性期	140	154	154	151	146	153	153	150	145
	回復期	131	147	148	146	141	144	144	142	138
	小計	319	353	353	347	335	349	349	342	330
県中	高度急性期	67	71	69	67	64	61	60	58	55
	急性期	193	210	208	203	195	181	179	175	168
	回復期	149	163	161	158	152	141	139	136	131
	小計	410	444	438	427	411	383	378	369	354
県南	高度急性期	14	15	15	15	14	19	18	18	17
	急性期	43	47	48	47	45	56	55	54	52
	回復期	25	28	28	28	27	35	35	34	33
	小計	82	91	91	90	86	109	109	106	102
会津	高度急性期	40	43	43	42	40	42	42	41	39
	急性期	92	103	104	103	99	101	102	101	98
	回復期	76	85	87	86	83	85	86	86	83
	小計	209	231	234	231	223	228	230	228	220
南会津	高度急性期	0	0	0	0	0	0	0	0	0
	急性期	0	0	0	0	0	0	0	0	0
	回復期	0	0	0	0	0	0	0	0	0
	小計	0	0	0	0	0	0	0	0	0
相双	高度急性期	0	0	0	0	0	19	18	18	17
	急性期	17	19	20	20	19	48	48	47	46
	回復期	20	23	23	24	23	49	49	48	47
	小計	37	42	43	43	42	116	115	113	109
いわき	高度急性期	43	46	45	44	42	45	44	43	41
	急性期	105	116	114	111	106	112	110	107	103
	回復期	78	87	87	84	81	85	84	81	78
	小計	226	249	246	239	229	242	238	231	222
全県	高度急性期	212	227	224	217	208	238	234	226	217
	急性期	590	649	647	634	611	651	649	634	611
	回復期	480	533	534	525	507	537	537	528	509
	合計	1,283	1,409	1,406	1,377	1,326	1,426	1,420	1,388	1,337

※慢性期は疾患別の分析が出来ないため、高度急性期・急性期・回復期のみ掲載。

# OMDC07 : 筋骨格系疾患

(単位: 人/日)

	医療機能	2013年度の 医療需要 (=医療提供量) ※医療機関所在地ベース	将来医療需要(推計)							
			※医療機関所在地ベース (2013年度の流出入が継続する想定)				※患者住所地ベース (流出入がない想定)			
			2025年	2030年	2035年	2040年	2025年	2030年	2035年	2040年
県北	高度急性期	13	13	13	13	12	11	10	0	0
	急性期	69	73	72	70	67	63	62	61	58
	回復期	88	95	94	92	89	81	81	80	77
	小計	170	182	180	175	168	155	154	140	135
県中	高度急性期	12	12	12	12	11	11	11	11	10
	急性期	66	72	71	69	66	63	62	60	58
	回復期	67	73	73	71	68	67	67	65	63
	小計	145	157	156	151	146	142	140	136	131
県南	高度急性期	0	0	0	0	0	0	0	0	0
	急性期	11	13	13	13	12	19	19	18	18
	回復期	0	11	11	11	11	19	19	19	18
	小計	11	24	24	24	23	38	38	37	35
会津	高度急性期	0	0	0	0	0	0	0	0	0
	急性期	41	46	46	45	44	44	44	43	41
	回復期	59	67	68	67	65	56	57	57	55
	小計	101	113	114	112	109	100	101	99	96
南会津	高度急性期	0	0	0	0	0	0	0	0	0
	急性期	0	0	0	0	0	0	0	0	0
	回復期	0	0	0	0	0	0	0	0	0
	小計	0	0	0	0	0	0	0	0	0
相双	高度急性期	0	0	0	0	0	0	0	0	0
	急性期	0	0	0	0	0	20	20	19	18
	回復期	0	11	11	11	10	26	26	25	24
	小計	0	11	11	11	10	46	46	44	42
いわき	高度急性期	0	0	0	0	0	0	0	0	0
	急性期	27	28	28	27	25	32	32	30	29
	回復期	30	32	32	31	30	36	35	34	33
	小計	57	60	60	58	55	68	67	64	61
全県	高度急性期	25	26	25	24	23	22	21	11	10
	急性期	214	232	230	224	215	241	238	232	222
	回復期	245	290	289	283	273	286	286	279	269
	合計	484	547	544	531	511	549	545	521	501

※慢性期は疾患別の分析が出来ないため、高度急性期・急性期・回復期のみ掲載。

# ○MDC08：皮膚・皮下組織の疾患

(単位:人/日)

医療機能	2013年度の 医療需要 (=医療提供量) ※医療機関所在地ベース	将来医療需要(推計)								
		※医療機関所在地ベース (2013年度の流出入が継続する想定)				※患者住所地ベース (流出入がない想定)				
		2025年	2030年	2035年	2040年	2025年	2030年	2035年	2040年	
県北	高度急性期	0	0	0	0	0	0	0	0	0
	急性期	0	0	0	0	0	0	0	0	0
	回復期	13	14	14	14	14	11	11	11	11
	小計	13	14	14	14	14	11	11	11	11
県中	高度急性期	0	0	0	0	0	0	0	0	0
	急性期	0	0	0	0	0	0	0	0	0
	回復期	0	0	10	10	0	0	0	0	0
	小計	0	0	10	10	0	0	0	0	0
県南	高度急性期	0	0	0	0	0	0	0	0	0
	急性期	0	0	0	0	0	0	0	0	0
	回復期	0	0	0	0	0	0	0	0	0
	小計	0	0	0	0	0	0	0	0	0
会津	高度急性期	0	0	0	0	0	0	0	0	0
	急性期	0	0	0	0	0	0	0	0	0
	回復期	12	13	15	15	15	13	14	15	15
	小計	12	13	15	15	15	13	14	15	15
南会津	高度急性期	0	0	0	0	0	0	0	0	0
	急性期	0	0	0	0	0	0	0	0	0
	回復期	0	0	0	0	0	0	0	0	0
	小計	0	0	0	0	0	0	0	0	0
相双	高度急性期	0	0	0	0	0	0	0	0	0
	急性期	0	0	0	0	0	0	0	0	0
	回復期	0	0	0	0	0	0	0	0	0
	小計	0	0	0	0	0	0	0	0	0
いわき	高度急性期	0	0	0	0	0	0	0	0	0
	急性期	0	0	0	0	0	0	0	0	0
	回復期	0	0	0	0	0	0	0	0	0
	小計	0	0	0	0	0	0	0	0	0
全県	高度急性期	0	0	0	0	0	0	0	0	0
	急性期	0	0	0	0	0	0	0	0	0
	回復期	24	27	39	40	29	24	26	26	26
	合計	24	27	39	40	29	24	26	26	26

※慢性期は疾患別の分析が出来ないため、高度急性期・急性期・回復期のみ掲載。

# OMDC09 : 乳房の疾患

(単位: 人/日)

医療機能	2013年度の 医療需要 (=医療提供量) ※医療機関所在地ベース	将来医療需要(推計)								
		※医療機関所在地ベース (2013年度の流出入が継続する想定)				※患者住所地ベース (流出入がない想定)				
		2025年	2030年	2035年	2040年	2025年	2030年	2035年	2040年	
県北	高度急性期	0	0	0	0	0	0	0	0	0
	急性期	0	0	0	0	0	0	0	0	0
	回復期	0	0	0	0	0	0	0	0	0
	小計	0	0	0	0	0	0	0	0	0
県中	高度急性期	0	0	0	0	0	0	0	0	0
	急性期	0	0	0	0	0	0	0	0	0
	回復期	0	0	0	0	0	0	0	0	0
	小計	0	0	0	0	0	0	0	0	0
県南	高度急性期	0	0	0	0	0	0	0	0	0
	急性期	0	0	0	0	0	0	0	0	0
	回復期	0	0	0	0	0	0	0	0	0
	小計	0	0	0	0	0	0	0	0	0
会津	高度急性期	0	0	0	0	0	0	0	0	0
	急性期	0	0	0	0	0	0	0	0	0
	回復期	0	0	0	0	0	0	0	0	0
	小計	0	0	0	0	0	0	0	0	0
南会津	高度急性期	0	0	0	0	0	0	0	0	0
	急性期	0	0	0	0	0	0	0	0	0
	回復期	0	0	0	0	0	0	0	0	0
	小計	0	0	0	0	0	0	0	0	0
相双	高度急性期	0	0	0	0	0	0	0	0	0
	急性期	0	0	0	0	0	0	0	0	0
	回復期	0	0	0	0	0	0	0	0	0
	小計	0	0	0	0	0	0	0	0	0
いわき	高度急性期	0	0	0	0	0	0	0	0	0
	急性期	0	0	0	0	0	0	0	0	0
	回復期	0	0	0	0	0	0	0	0	0
	小計	0	0	0	0	0	0	0	0	0
全県	高度急性期	0	0	0	0	0	0	0	0	0
	急性期	0	0	0	0	0	0	0	0	0
	回復期	0	0	0	0	0	0	0	0	0
	合計	0	0	0	0	0	0	0	0	0

※慢性期は疾患別の分析が出来ないため、高度急性期・急性期・回復期のみ掲載。



# OMDC10：内分泌・栄養・代謝に関する疾患

(単位：人/日)

医療機能	2013年度の 医療需要 (=医療提供量) ※医療機関所在地ベース	将来医療需要(推計)								
		※医療機関所在地ベース (2013年度の流出入が継続する想定)				※患者住所地ベース (流出入がない想定)				
		2025年	2030年	2035年	2040年	2025年	2030年	2035年	2040年	
県北	高度急性期	0	0	0	0	0	0	0	0	0
	急性期	23	24	24	24	23	23	23	23	22
	回復期	31	33	33	33	32	30	30	30	29
	小計	54	57	57	57	55	52	53	53	51
県中	高度急性期	0	0	0	0	0	0	0	0	0
	急性期	35	35	34	33	31	31	30	30	28
	回復期	29	30	30	29	28	27	27	26	25
	小計	64	65	64	62	59	58	57	56	54
県南	高度急性期	0	0	0	0	0	0	0	0	0
	急性期	0	0	0	0	0	0	0	0	0
	回復期	0	0	0	0	0	0	0	0	0
	小計	0	0	0	0	0	0	0	0	0
会津	高度急性期	0	0	0	0	0	0	0	0	0
	急性期	16	18	18	18	18	17	18	18	17
	回復期	19	21	21	22	21	21	21	22	21
	小計	35	38	40	40	39	38	39	39	38
南会津	高度急性期	0	0	0	0	0	0	0	0	0
	急性期	0	0	0	0	0	0	0	0	0
	回復期	0	0	0	0	0	0	0	0	0
	小計	0	0	0	0	0	0	0	0	0
相双	高度急性期	0	0	0	0	0	0	0	0	0
	急性期	0	0	0	0	0	0	0	0	0
	回復期	0	0	0	0	0	13	13	13	12
	小計	0	0	0	0	0	13	13	13	12
いわき	高度急性期	0	0	0	0	0	0	0	0	0
	急性期	15	16	16	16	15	16	16	16	15
	回復期	20	22	22	21	21	21	21	20	19
	小計	35	38	38	37	36	37	37	36	35
全県	高度急性期	0	0	0	0	0	0	0	0	0
	急性期	90	93	93	91	87	88	87	86	82
	回復期	99	105	106	105	101	111	112	111	107
	合計	189	198	199	196	189	199	199	196	189

※慢性期は疾患別の分析が出来ないため、高度急性期・急性期・回復期のみ掲載。

# OMDC11：腎・尿路系疾患および男性生殖器系疾患

(単位：人/日)

医療機能	2013年度の 医療需要 (=医療提供量) ※医療機関所在地ベース	将来医療需要(推計)								
		※医療機関所在地ベース (2013年度の流出入が継続する想定)				※患者住所地ベース (流出入がない想定)				
		2025年	2030年	2035年	2040年	2025年	2030年	2035年	2040年	
県北	高度急性期	24	26	25	24	23	23	22	22	21
	急性期	61	67	67	66	64	62	62	62	60
	回復期	57	65	65	64	62	59	60	59	57
	小計	143	158	157	155	150	144	144	143	138
県中	高度急性期	22	24	23	23	22	21	20	20	19
	急性期	59	66	66	65	62	59	59	57	55
	回復期	44	50	51	50	48	45	46	45	44
	小計	125	140	140	138	133	124	125	122	118
県南	高度急性期	0	0	0	0	0	0	0	0	0
	急性期	17	19	19	19	18	19	19	19	18
	回復期	0	10	10	10	0	11	12	12	11
	小計	17	29	29	29	18	30	31	31	29
会津	高度急性期	0	11	11	11	10	10	10	10	0
	急性期	31	35	36	37	36	35	36	36	35
	回復期	27	32	34	34	33	32	33	34	33
	小計	58	78	81	81	79	78	80	80	68
南会津	高度急性期	0	0	0	0	0	0	0	0	0
	急性期	0	0	0	0	0	0	0	0	0
	回復期	0	0	0	0	0	0	0	0	0
	小計	0	0	0	0	0	0	0	0	0
相双	高度急性期	0	0	0	0	0	0	0	0	0
	急性期	0	10	10	10	0	22	22	21	20
	回復期	0	0	0	0	0	17	17	17	17
	小計	0	10	10	10	0	39	39	38	37
いわき	高度急性期	11	12	12	12	11	12	12	11	11
	急性期	30	34	34	33	32	32	32	31	30
	回復期	20	23	24	24	23	22	22	22	22
	小計	61	69	70	69	67	65	66	64	62
全県	高度急性期	57	73	72	69	67	65	65	63	50
	急性期	198	231	232	229	212	228	229	226	218
	回復期	149	181	184	183	167	187	190	190	184
	合計	404	484	488	482	446	480	484	478	453

※慢性期は疾患別の分析が出来ないため、高度急性期・急性期・回復期のみ掲載。

# ○MDC12：女性生殖器系疾患及び産褥期疾患・異常妊娠分娩

(単位：人/日)

	医療機能	2013年度の 医療需要 (=医療提供量) ※医療機関所在地ベース	将来医療需要(推計)								
			※医療機関所在地ベース (2013年度の流入が継続する想定)				※患者住所地ベース (流入がない想定)				
			2025年	2030年	2035年	2040年	2025年	2030年	2035年	2040年	
県北	高度急性期	12	10	0	0	0	0	0	0	0	0
	急性期	74	69	67	66	64	67	66	64	63	
	回復期	32	27	25	23	22	24	23	21	20	
	小計	117	106	92	89	86	92	88	86	83	
県中	高度急性期	12	0	0	0	0	0	0	0	0	
	急性期	84	78	76	74	73	72	71	69	68	
	回復期	31	25	23	22	20	21	19	18	17	
	小計	126	102	99	96	93	92	90	88	85	
県南	高度急性期	0	0	0	0	0	0	0	0	0	
	急性期	20	19	19	19	19	22	22	22	21	
	回復期	0	0	0	0	0	0	0	0	0	
	小計	20	19	19	19	19	22	22	22	21	
会津	高度急性期	0	0	0	0	0	0	0	0	0	
	急性期	36	34	33	32	32	33	32	32	31	
	回復期	17	15	14	13	12	13	12	11	11	
	小計	53	48	47	45	43	46	45	43	42	
南会津	高度急性期	0	0	0	0	0	0	0	0	0	
	急性期	0	0	0	0	0	0	0	0	0	
	回復期	0	0	0	0	0	0	0	0	0	
	小計	0	0	0	0	0	0	0	0	0	
相双	高度急性期	0	0	0	0	0	0	0	0	0	
	急性期	18	18	18	18	18	23	23	22	22	
	回復期	0	0	0	0	0	0	0	0	0	
	小計	18	18	18	18	18	23	23	22	22	
いわき	高度急性期	0	0	0	0	0	0	0	0	0	
	急性期	51	48	47	46	45	47	46	46	45	
	回復期	15	13	12	12	11	12	12	11	10	
	小計	66	61	60	58	56	60	58	56	55	
全県	高度急性期	24	10	0	0	0	0	0	0	0	
	急性期	282	266	261	256	250	265	260	255	250	
	回復期	95	79	74	69	64	70	66	62	57	
	合計	402	355	335	325	315	335	326	317	307	

※慢性期は疾患別の分析が出来ないため、高度急性期・急性期・回復期のみ掲載。

# ○MDC13：血液・造血器・免疫臓器の疾患

(単位：人/日)

	医療機能	2013年度の 医療需要 (=医療提供量) ※医療機関所在地ベース	将来医療需要(推計)							
			※医療機関所在地ベース (2013年度の流出入が継続する想定)				※患者住所地ベース (流出入がない想定)			
			2025年	2030年	2035年	2040年	2025年	2030年	2035年	2040年
県北	高度急性期	27	26	26	25	23	20	20	19	18
	急性期	38	40	40	40	39	35	36	36	35
	回復期	28	32	33	33	31	30	31	32	31
	小計	93	99	99	97	93	86	87	86	83
県中	高度急性期	21	22	21	21	20	21	20	20	19
	急性期	34	37	37	37	36	32	32	31	30
	回復期	21	22	23	23	23	18	19	19	18
	小計	76	81	82	81	78	71	71	70	67
県南	高度急性期	0	0	0	0	0	0	0	0	0
	急性期	0	0	0	0	0	0	0	0	0
	回復期	0	0	0	0	0	0	0	0	0
	小計	0	0	0	0	0	0	0	0	0
会津	高度急性期	11	11	11	11	10	12	12	12	11
	急性期	16	18	18	18	18	19	19	19	18
	回復期	0	0	10	10	10	10	10	11	10
	小計	26	29	40	40	39	41	41	41	40
南会津	高度急性期	0	0	0	0	0	0	0	0	0
	急性期	0	0	0	0	0	0	0	0	0
	回復期	0	0	0	0	0	0	0	0	0
	小計	0	0	0	0	0	0	0	0	0
相双	高度急性期	0	0	0	0	0	0	0	0	0
	急性期	0	0	0	0	0	13	13	13	12
	回復期	0	0	0	0	0	0	0	0	0
	小計	0	0	0	0	0	13	13	13	12
いわき	高度急性期	0	0	0	0	0	10	0	0	0
	急性期	17	19	19	18	18	17	17	17	16
	回復期	0	10	11	11	10	10	10	10	0
	小計	17	29	29	29	28	38	28	27	16
全県	高度急性期	59	60	58	56	54	64	52	50	48
	急性期	105	114	115	114	110	116	117	116	112
	回復期	49	65	77	77	75	69	71	72	59
	合計	213	238	250	247	238	249	240	238	219

※慢性期は疾患別の分析が出来ないため、高度急性期・急性期・回復期のみ掲載。

# OMDC14：新生児疾患、先天性奇形

(単位:人/日)

医療機能	2013年度の 医療需要 (=医療提供量) ※医療機関所在地ベース	将来医療需要(推計)								
		※医療機関所在地ベース (2013年度の流出入が継続する想定)				※患者住所地ベース (流出入がない想定)				
		2025年	2030年	2035年	2040年	2025年	2030年	2035年	2040年	
県北	高度急性期	13	10	0	0	0	0	0	0	0
	急性期	15	12	11	10	0	0	0	0	0
	回復期	0	0	0	0	0	0	0	0	0
	小計	29	22	11	10	0	0	0	0	0
県中	高度急性期	14	11	10	0	0	0	0	0	0
	急性期	10	0	0	0	0	0	0	0	0
	回復期	0	0	0	0	0	0	0	0	0
	小計	25	11	10	0	0	0	0	0	0
県南	高度急性期	0	0	0	0	0	0	0	0	0
	急性期	0	0	0	0	0	0	0	0	0
	回復期	0	0	0	0	0	0	0	0	0
	小計	0	0	0	0	0	0	0	0	0
会津	高度急性期	0	0	0	0	0	0	0	0	0
	急性期	0	0	0	0	0	0	0	0	0
	回復期	0	0	0	0	0	0	0	0	0
	小計	0	0	0	0	0	0	0	0	0
南会津	高度急性期	0	0	0	0	0	0	0	0	0
	急性期	0	0	0	0	0	0	0	0	0
	回復期	0	0	0	0	0	0	0	0	0
	小計	0	0	0	0	0	0	0	0	0
相双	高度急性期	0	0	0	0	0	0	0	0	0
	急性期	0	0	0	0	0	0	0	0	0
	回復期	0	0	0	0	0	0	0	0	0
	小計	0	0	0	0	0	0	0	0	0
いわき	高度急性期	0	0	0	0	0	0	0	0	0
	急性期	0	0	0	0	0	0	0	0	0
	回復期	0	0	0	0	0	0	0	0	0
	小計	0	0	0	0	0	0	0	0	0
全県	高度急性期	28	22	10	0	0	0	0	0	0
	急性期	26	12	11	10	0	0	0	0	0
	回復期	0	0	0	0	0	0	0	0	0
	合計	53	34	22	10	0	0	0	0	0

※慢性期は疾患別の分析が出来ないため、高度急性期・急性期・回復期のみ掲載。

# OMDC15 : 小児疾患

(単位: 人/日)

医療機能	2013年度の 医療需要 (=医療提供量) ※医療機関所在地ベース	将来医療需要(推計)								
		※医療機関所在地ベース (2013年度の流出入が継続する想定)				※患者住所地ベース (流出入がない想定)				
		2025年	2030年	2035年	2040年	2025年	2030年	2035年	2040年	
県北	高度急性期	0	0	0	0	0	0	0	0	0
	急性期	0	0	0	0	0	0	0	0	0
	回復期	0	0	0	0	0	0	0	0	0
	小計	0	0	0	0	0	0	0	0	0
県中	高度急性期	0	0	0	0	0	0	0	0	0
	急性期	12	10	0	0	0	0	0	0	0
	回復期	0	0	0	0	0	0	0	0	0
	小計	12	10	0	0	0	0	0	0	0
県南	高度急性期	0	0	0	0	0	0	0	0	0
	急性期	0	0	0	0	0	0	0	0	0
	回復期	0	0	0	0	0	0	0	0	0
	小計	0	0	0	0	0	0	0	0	0
会津	高度急性期	0	0	0	0	0	0	0	0	0
	急性期	0	0	0	0	0	0	0	0	0
	回復期	0	0	0	0	0	0	0	0	0
	小計	0	0	0	0	0	0	0	0	0
南会津	高度急性期	0	0	0	0	0	0	0	0	0
	急性期	0	0	0	0	0	0	0	0	0
	回復期	0	0	0	0	0	0	0	0	0
	小計	0	0	0	0	0	0	0	0	0
相双	高度急性期	0	0	0	0	0	0	0	0	0
	急性期	0	0	0	0	0	0	0	0	0
	回復期	0	0	0	0	0	0	0	0	0
	小計	0	0	0	0	0	0	0	0	0
いわき	高度急性期	0	0	0	0	0	0	0	0	0
	急性期	0	0	0	0	0	0	0	0	0
	回復期	0	0	0	0	0	0	0	0	0
	小計	0	0	0	0	0	0	0	0	0
全県	高度急性期	0	0	0	0	0	0	0	0	0
	急性期	12	10	0	0	0	0	0	0	0
	回復期	0	0	0	0	0	0	0	0	0
	合計	12	10	0	0	0	0	0	0	0

※慢性期は疾患別の分析が出来ないため、高度急性期・急性期・回復期のみ掲載。

# OMDC16 : 外傷・熱傷・中毒

(単位: 人/日)

医療機能	2013年度の 医療需要 (=医療提供量) ※医療機関所在地ベース	将来医療需要(推計)								
		※医療機関所在地ベース (2013年度の流出入が継続する想定)				※患者住所地ベース (流出入がない想定)				
		2025年	2030年	2035年	2040年	2025年	2030年	2035年	2040年	
県北	高度急性期	19	21	21	21	21	20	20	20	20
	急性期	99	113	119	121	119	109	114	117	115
	回復期	137	157	165	168	165	148	155	158	155
	小計	255	292	304	311	305	277	289	295	290
県中	高度急性期	17	18	19	19	18	16	17	17	16
	急性期	96	108	113	115	112	94	98	100	98
	回復期	91	103	107	108	105	92	95	97	94
	小計	204	230	238	242	236	203	210	213	208
県南	高度急性期	0	0	0	0	0	0	0	0	0
	急性期	31	35	36	37	36	36	37	37	36
	回復期	21	24	25	26	25	25	26	26	25
	小計	52	59	62	63	61	61	63	63	61
会津	高度急性期	12	13	13	13	13	12	12	12	11
	急性期	47	53	54	55	54	53	54	55	54
	回復期	59	66	68	69	67	63	65	66	65
	小計	118	132	136	137	134	128	132	133	130
南会津	高度急性期	0	0	0	0	0	0	0	0	0
	急性期	0	0	0	0	0	0	0	0	0
	回復期	0	0	0	0	0	0	0	0	0
	小計	0	0	0	0	0	0	0	0	0
相双	高度急性期	0	0	0	0	0	0	0	0	0
	急性期	15	18	19	20	20	33	34	35	35
	回復期	24	28	30	31	30	45	48	49	48
	小計	39	46	49	51	50	78	82	84	83
いわき	高度急性期	11	12	12	12	11	11	11	11	10
	急性期	52	59	61	62	60	56	58	59	57
	回復期	50	57	59	59	58	54	56	57	55
	小計	113	127	131	133	129	121	125	126	123
全県	高度急性期	60	64	65	64	62	59	59	59	57
	急性期	341	387	402	410	401	381	397	404	395
	回復期	381	436	454	461	452	428	445	452	443
	合計	781	886	921	936	915	867	901	915	895

※慢性期は疾患別の分析が出来ないため、高度急性期・急性期・回復期のみ掲載。

# OMDC17 : 精神疾患

(単位: 人/日)

医療機能	2013年度の 医療需要 (=医療提供量) ※医療機関所在地ベース	将来医療需要(推計)								
		※医療機関所在地ベース (2013年度の流出入が継続する想定)				※患者住所地ベース (流出入がない想定)				
		2025年	2030年	2035年	2040年	2025年	2030年	2035年	2040年	
県北	高度急性期	0	0	0	0	0	0	0	0	0
	急性期	0	0	0	0	0	0	0	0	0
	回復期	0	0	0	0	0	0	0	0	0
	小計	0	0	0	0	0	0	0	0	0
県中	高度急性期	0	0	0	0	0	0	0	0	0
	急性期	0	0	0	0	0	0	0	0	0
	回復期	0	0	0	0	0	0	0	0	0
	小計	0	0	0	0	0	0	0	0	0
県南	高度急性期	0	0	0	0	0	0	0	0	0
	急性期	0	0	0	0	0	0	0	0	0
	回復期	0	0	0	0	0	0	0	0	0
	小計	0	0	0	0	0	0	0	0	0
会津	高度急性期	0	0	0	0	0	0	0	0	0
	急性期	0	0	0	0	0	0	0	0	0
	回復期	0	0	0	0	0	0	0	0	0
	小計	0	0	0	0	0	0	0	0	0
南会津	高度急性期	0	0	0	0	0	0	0	0	0
	急性期	0	0	0	0	0	0	0	0	0
	回復期	0	0	0	0	0	0	0	0	0
	小計	0	0	0	0	0	0	0	0	0
相双	高度急性期	0	0	0	0	0	0	0	0	0
	急性期	0	0	0	0	0	0	0	0	0
	回復期	0	0	0	0	0	0	0	0	0
	小計	0	0	0	0	0	0	0	0	0
いわき	高度急性期	0	0	0	0	0	0	0	0	0
	急性期	0	0	0	0	0	0	0	0	0
	回復期	0	0	0	0	0	0	0	0	0
	小計	0	0	0	0	0	0	0	0	0
全県	高度急性期	0	0	0	0	0	0	0	0	0
	急性期	0	0	0	0	0	0	0	0	0
	回復期	0	0	0	0	0	0	0	0	0
	合計	0	0	0	0	0	0	0	0	0

※慢性期は疾患別の分析が出来ないため、高度急性期・急性期・回復期のみ掲載。



# OMDC18：その他の疾患

(単位:人/日)

	医療機能	2013年度の 医療需要 (=医療提供量) ※医療機関所在地ベース	将来医療需要(推計)							
			※医療機関所在地ベース (2013年度の流出入が継続する想定)				※患者住所地ベース (流出入がない想定)			
			2025年	2030年	2035年	2040年	2025年	2030年	2035年	2040年
県北	高度急性期	0	0	0	0	0	0	0	0	0
	急性期	18	20	21	21	20	17	18	18	18
	回復期	13	14	14	15	14	12	13	13	13
	小計	30	34	35	35	34	30	31	31	30
県中	高度急性期	0	0	0	0	0	0	0	0	0
	急性期	18	19	19	19	19	18	18	18	18
	回復期	13	14	14	14	14	13	13	13	13
	小計	30	33	34	34	33	31	31	32	31
県南	高度急性期	0	0	0	0	0	0	0	0	0
	急性期	0	0	0	0	0	0	0	0	0
	回復期	0	0	0	0	0	0	0	0	0
	小計	0	0	0	0	0	0	0	0	0
会津	高度急性期	0	0	0	0	0	0	0	0	0
	急性期	0	0	0	0	0	0	0	0	0
	回復期	0	0	0	0	0	0	0	0	0
	小計	0	0	0	0	0	0	0	0	0
南会津	高度急性期	0	0	0	0	0	0	0	0	0
	急性期	0	0	0	0	0	0	0	0	0
	回復期	0	0	0	0	0	0	0	0	0
	小計	0	0	0	0	0	0	0	0	0
相双	高度急性期	0	0	0	0	0	0	0	0	0
	急性期	0	0	0	0	0	0	0	0	0
	回復期	0	0	0	0	0	0	0	0	0
	小計	0	0	0	0	0	0	0	0	0
いわき	高度急性期	0	0	0	0	0	0	0	0	0
	急性期	0	0	0	0	0	11	10	10	0
	回復期	0	0	0	0	0	0	0	0	0
	小計	0	0	0	0	0	11	10	10	0
全県	高度急性期	0	0	0	0	0	0	0	0	0
	急性期	35	39	40	40	39	46	47	47	36
	回復期	25	28	29	29	28	25	26	26	25
	合計	61	67	69	69	67	71	72	73	61

※慢性期は疾患別の分析が出来ないため、高度急性期・急性期・回復期のみ掲載。

## 2025年医療需要流出入の推計値

2013年の流出入を基に人口変化を反映させ推計したもの。

### ○高度急性期

(単位:人/日)

		医療機関所在地								
		県内							県外	
		0701: 県北	0702: 県中	0703: 県南	0704: 会津	0705: 南会津	0706: 相双	0707: いわき	0403: 仙台	
患者住所 地	県内	0701:県北	247	21	0	0	0	0	0	0
		0702:県中	12	275	0	0	0	0	0	0
		0703:県南	0	20	62	0	0	0	0	0
		0704:会津	0	0	0	167	0	0	0	0
		0705:南会津	0	0	0	15	0	0	0	0
		0706:相双	20	0	0	0	0	32	12	16
		0707:いわき	0	0	0	0	0	0	175	0

※値が0で背景色のある二次医療圏は、レセプト情報利用の原則に基づき、10未満のため非表示。

(全ての値が0の二次医療圏は非表示)

### ○急性期

(単位:人/日)

		医療機関所在地								
		県内							県外	
		0701: 県北	0702: 県中	0703: 県南	0704: 会津	0705: 南会津	0706: 相双	0707: いわき	0403: 仙台	
患者住所 地	県内	0701:県北	1,007	69	0	0	0	0	0	0
		0702:県中	21	1,041	24	0	0	0	0	0
		0703:県南	0	59	256	0	0	0	0	0
		0704:会津	0	31	0	575	0	0	0	0
		0705:南会津	0	0	0	42	16	0	0	0
		0706:相双	58	35	0	11	0	173	32	32
		0707:いわき	0	17	0	0	0	0	568	0
	県外	0401:仙南	13	0	0	0	0	0	0	
		0802:日立	0	0	0	0	0	0	18	
		0901:県北	0	0	12	0	0	0	0	

※値が0で背景色のある二次医療圏は、レセプト情報利用の原則に基づき、10未満のため非表示。

(全ての値が0の二次医療圏は非表示)

## ○回復期

(単位:人/日)

		医療機関所在地									
		県内							県外		
		0701: 県北	0702: 県中	0703: 県南	0704: 会津	0705: 南会津	0706: 相双	0707: いわき	0403: 仙台	0803: 常陸太田・ ひたちなか	
患者 住所 地	県 内	0701:県北	1,335	64	0	0	0	0	0	0	0
		0702:県中	25	1,041	28	0	0	0	0	0	0
		0703:県南	11	59	178	0	0	0	0	0	14
		0704:会津	0	29	0	649	0	0	0	0	0
		0705:南会津	0	0	0	43	29	0	0	0	0
		0706:相双	71	30	0	12	0	208	31	29	0
		0707:いわき	0	18	0	0	0	0	601	0	0
	県 外	0401:仙南	12	0	0	0	0	0	0		
		0802:日立	0	0	0	0	0	0	28		

※値が0で背景色のある二次医療圏は、レセプト情報利用の原則に基づき、10未満のため非表示。

(全ての値が0の二次医療圏は非表示)

## ○慢性期 (パターンA)

(単位:人/日)

		医療機関所在地									
		県内							県外		
		0701: 県北	0702: 県中	0703: 県南	0704: 会津	0705: 南会津	0706: 相双	0707: いわき	0403: 仙台	0603: 置賜	
患者 住所 地	県 内	0701:県北	373	63	0	0	0	0	16	18	11
		0702:県中	14	802	37	0	0	0	25	0	0
		0703:県南	0	28	99	0	0	0	0	0	0
		0704:会津	0	29	0	378	0	0	14	0	0
		0705:南会津	0	0	0	34	0	0	0	0	0
		0706:相双	0	22	0	0	0	155	20	38	0
		0707:いわき	0	22	0	0	0	12	483	0	0
	県 外	0403:仙台	0	11	0	0	0	0	0		
		0802:日立	0	0	0	0	0	0	35		

※値が0で背景色のある二次医療圏は、レセプト情報利用の原則に基づき、10未満のため非表示。

(全ての値が0の二次医療圏は非表示)

## ○慢性期（パターンB）

（単位：人／日）

		医療機関所在地									
		県内							県外		
		0701: 県北	0702: 県中	0703: 県南	0704: 会津	0705: 南会津	0706: 相双	0707: いわき	0403: 仙台	0603: 置賜	
患者 住所 地	県 内	0701:県北	373	63	0	0	0	0	16	18	11
		0702:県中	14	834	38	0	0	0	26	0	0
		0703:県南	0	28	99	0	0	0	0	0	0
		0704:会津	0	30	0	412	0	0	15	0	0
		0705:南会津	0	0	0	34	0	0	0	0	0
		0706:相双	0	22	0	0	0	156	20	38	0
		0707:いわき	0	25	0	0	0	16	600	0	0
	県 外	0403:仙台	0	11	0	0	0	0	0		
		0802:日立	0	0	0	0	0	0	35		

※値が0で背景色のある二次医療圏は、レセプト情報利用の原則に基づき、10未満のため非表示。

（全ての値が0の二次医療圏は非表示）

## ○慢性期（パターンB、いわきは特例）

（単位：人／日）


		医療機関所在地									
		県内							県外		
		0701: 県北	0702: 県中	0703: 県南	0704: 会津	0705: 南会津	0706: 相双	0707: いわき	0403: 仙台	0603: 置賜	
患者 住所 地	県 内	0701:県北	373	63	0	0	0	0	16	18	11
		0702:県中	14	834	38	0	0	0	26	0	0
		0703:県南	0	28	99	0	0	0	0	0	0
		0704:会津	0	30	0	412	0	0	15	0	0
		0705:南会津	0	0	0	34	0	0	0	0	0
		0706:相双	0	22	0	0	0	156	20	38	0
		0707:いわき	0	27	0	0	0	18	668	0	0
	県 外	0403:仙台	0	11	0	0	0	0	0		
		0802:日立	0	0	0	0	0	0	35		

※値が0で背景色のある二次医療圏は、レセプト情報利用の原則に基づき、10未満のため非表示。


（全ての値が0の二次医療圏は非表示）

# 医療需要比較グラフ


## 2013年－2025年比較(県北)



# 2013年－2025年比較(県中)



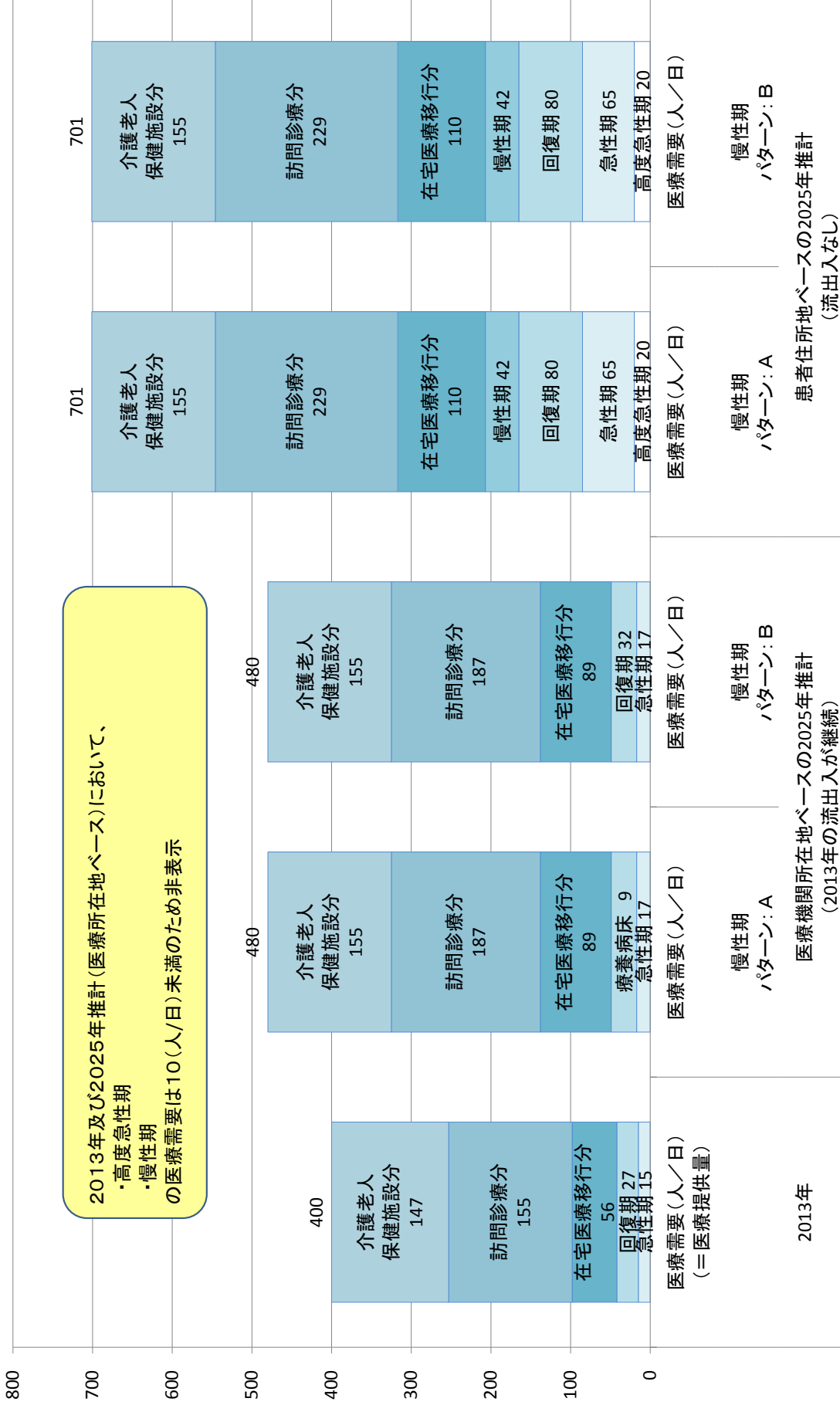
# 2013年－2025年比較(県南)









# 2013年－2025年比較(南会津)



# 2013年－2025年比較(相双)



# 2013年－2025年比較(いわき)



# 一般・療養病床を有する県内病院一覧 (H27.11.1時点)

## ○県北

名 称	所 在 地	精 神 病	感 染 症 病 床	結 核 病	療 養 病 床	一 般 病 床	計
◎総合病院福島赤十字病院	〒960-8530 福島市入江町11-31		50	6		303	359
◎済生会福島総合病院	〒960-1101 福島市大森字下原田25					216	216
◎一般財団法人大原総合病院	〒960-8611 福島市大町6-11					429	429
福島中央病院	〒960-8165 福島市吉倉字谷地52					58	58
◎福島第一病院	〒960-8251 福島市北沢又字成出16-2				44	196	240
福島寿光会病院	〒960-8102 福島市北町1-40					62	62
◎医療生協 わたり病院	〒960-8141 福島市渡利字中江町34				61	135	196
医療法人 明治病院	〒960-8102 福島市北町2-40					36	36
◎一般財団法人脳神経疾患研究所附属南東北福島病院	〒960-2156 福島市荒井北三丁目1-13				44	189	233
◎医療法人秀公会あづま脳神経外科病院	〒960-1101 福島市大森字柳下16-1				60	108	168
◎公立大学法人福島県立医科大学附属病院	〒960-1247 福島市光が丘1	49	2	14		713	778
◎福島西部病院	〒960-8071 福島市東中央3丁目15					99	99
医療法人回生堂しのぶ病院	〒960-1101 福島市大森字高畑31-1				50	50	100
◎福島南循環器科病院	〒960-8163 福島市方木田字辻の内3-5					128	128
◎一般財団法人大原総合病院附属大原医療センター	〒960-0195 福島市鎌田字中江33					195	195
梁川病院	〒960-0776 伊達市梁川町字東土橋8				50		50
◎北福島医療センター	〒960-0502 伊達市箱崎字東23-1					226	226
◎済生会川俣病院	〒960-1406 伊達郡川俣町大字鶴沢					90	90
◎公立藤田総合病院	〒969-1793 伊達郡国見町大字塚野目字三本木14			12		299	311
◎社会保険二本松病院	〒964-0871 二本松市成田町1丁目553					160	160
医療法人辰星会栞病院	〒964-8567 二本松市本町1丁目103				54	63	117
◎医療法人辰星会栞記念病院	〒964-0867 二本松市住吉100					216	216
◎医療法人慈久会谷病院	〒969-1195 本宮市本宮字南町裡149				40	131	171
※「◎」は、救急病院							
※病床数は医療法第27条に基づく使用許可病床数		99	8	26	403	4,102	4,638

# ○県中

名称	所在地	精神病	精神病	感染症	結核	療養	養病	一般	計
郡山市医療介護病院	〒963-8031 郡山市上亀田1-1					120			120
福島県総合療育センター	〒963-8041 郡山市富田町字上ノ台4-1							90	90
◎一般財団法人太田総合病院附属太田熱海病院	〒963-1383 郡山市熱海町熱海5丁目240					96	403		499
◎寿泉堂総合病院	〒963-8585 郡山市駅前1丁目8-16							305	305
寿泉堂香久山病院	〒963-8833 郡山市香久池1丁目18-11					202	48		250
◎公益財団法人星総合病院	〒963-8501 郡山市向河原町159-1							430	430
医療法人郡山病院	〒963-8005 郡山市清水台2丁目7-4					41			41
医療法人慈繋会付属土屋病院	〒963-8831 郡山市七ツ池町26-19					99			99
奥羽大学歯学部附属病院	〒963-8041 郡山市富田町字三角堂31-1							22	22
医療法人社団新生会南東北第二病院	〒963-8052 郡山市八山田六丁目95					101	55		156
日東病院	〒963-8015 郡山市細沼町3-6							36	36
◎一般財団法人太田総合病院附属太田西ノ内病院	〒963-8558 郡山市西ノ内2丁目5-20	50						1055	1105
医療法人明信会今泉眼科病院	〒963-8877 郡山市堂前町20-9							60	60
佐藤胃腸科外科病院	〒963-8834 郡山市図景1丁目4-6							120	120
財団法人慈山会医学研究所付属坪井病院	〒963-0197 郡山市安積町長久保1丁目10-13							230	230
医療法人創流会朝日病院	〒963-8024 郡山市朝日3丁目8-2							30	30
◎桑野協立病院	〒963-8034 郡山市島2丁目9-18							120	120
◎一般財団法人脳神経疾患研究所附属総合南東北病院	〒963-8052 郡山市八山田7丁目115							461	461
◎医療法人明信会今泉西病院	〒963-8024 郡山市朝日2丁目18-8					42	116		158
◎独立行政法人国立病院機構福島病院	〒962-0868 須賀川市芦田塚13							303	303
◎公立岩瀬病院	〒962-0856 須賀川市北町20			6				234	240
医療法人三愛会池田記念病院	〒962-0848 須賀川市弘法担53-2					26	56		82
南東北春日リハビリテーション病院	〒962-0817 須賀川市南上町123-1					60			60
医療法人三愛会池田温泉病院	〒962-0052 須賀川市大字西川字隠久保136					120			120
◎医療法人平心会須賀川病院	〒962-0022 須賀川市丸田町17							114	114
大方病院	〒963-4312 田村市船引町船引字南町通111							40	40
◎ひらた中央病院	〒963-8202 石川郡平田村大字上蓬田字清水内4					112	30		142
三春町立三春病院	〒963-7752 田村郡三春町字六升藪50							86	86
公立小野町地方総合病院	〒963-3401 田村郡小野町大字小野 新町字槻木内6番地2				30	59	60		149
※「◎」は、救急病院 ※病床数は医療法第27条に基づく使用許可病床数		50	6	30	1,078	4,504	5,668		

## ○県南

名 称	所 在 地	精 病	神 床	感 染 症 床	結 核 病	核 療 床	養 病 床	一 般 病 床	計
◎福島県厚生農業協同組合連合白河厚生総合病院	〒961-0005 白河市豊地上弥次郎2-1			4	12			455	471
福島県太陽の国病院	〒961-8071 西白河郡西郷村大字真 船字芝原29-4							21	21
◎公益財団法人 会田病院	〒969-0213 西白河郡矢吹町本町216						91	102	193
◎医療法人社団恵国会白河病院	〒961-0092 白河市字六反山10-1							150	150
◎福島県厚生農業協同組合連合会塙厚生病院	〒963-5405 東白川郡塙町大字塙字大町1丁目5	124						179	303
車田病院	〒963-5405 東白川郡塙町大字塙字本町3丁目35						34		34
※「◎」は、救急病院 ※病床数は医療法第27条に基づく使用許可病床数		124		4	12		125	907	1,172

## ○会津

名 称	所 在 地	精 病	神 床	感 染 症 床	結 核 病	核 療 床	養 病 床	一 般 病 床	計
◎公立大学法人福島県立医科大学会津医療センター附属病院	〒969-3482 会津若松市河東町谷沢字前田21-2			8	14			204	226
◎一般財団法人竹田健康財団竹田総合病院	〒965-8585 会津若松市山鹿町3-27	144						693	837
公益財団法人穴澤病院	〒965-0801 会津若松市宮町1-1						73		73
◎会津中央病院	〒965-0011 会津若松市鶴賀町1-1						174	713	887
医療法人社団新生会佐藤病院	〒965-0877 会津若松市西染町2-27							58	58
一般財団法人竹田健康財団竹田総合病院附属芦ノ牧温泉病院	〒969-5147 会津若松市大戸町大字 芦ノ牧字壇ノ下811-1						120		120
医療法人明精会会津西病院	〒969-6188 会津若松市北会津町東小松2335	310						68	378
猪苗代町立猪苗代病院	〒969-3133 耶麻郡猪苗代町大字千 代田字中島26-2							65	65
医療法人 佐原病院	〒966-0838 喜多方市字永久7689-1						93	35	128
医療法人社団日新会入澤病院	〒966-0041 喜多方市字蔭田3106-2						108		108
鳴瀬病院	〒966-0087 喜多方市字稲荷宮7307-1						90		90
◎医療法人昨雲会飯塚病院附属有隣病院	〒966-0902 喜多方市松山町村松字北原3643-1						37	123	160
◎医療法人社団小野病院	〒966-0804 喜多方市字沼田6994							60	60
◎福島県厚生農業協同組合連合会坂下厚生総合病院	〒969-6556 河沼郡会津坂下町字逆水50							177	177
◎福島県厚生農業協同組合連合会高田厚生病院	〒969-6264 大沼郡会津美里町字高田甲2981	91					48	60	199
福島県立宮下病院	〒969-7511 大沼郡三島町大字宮下字水尻1150							32	32
※「◎」は、救急病院 ※病床数は医療法第27条に基づく使用許可病床数		545		8	14		743	2,288	3,598

## ○南会津

名 称	所 在 地	精 病	神 床	感 染 症 床	結 核 病	核 療 床	養 病 床	一 般 病 床	計
◎福島県立南会津病院	〒967-0006 南会津郡田島町大字永田字風下14-1							98	98
※「◎」は、救急病院 ※病床数は医療法第27条に基づく使用許可病床数		0		0	0		0	98	98

## ○相双

名称	所在地	精神病	感染症	結核	療養	一般	計
◎南相馬市立総合病院	〒975-0033 南相馬市原町区高見町2丁目54-6					230	230
◎渡辺病院	〒979-2611 相馬郡新地町駒ヶ嶺字原92					140	140
◎医療法人相雲会小野田病院	〒975-0004 南相馬市原町区旭町3丁目21				53	97	150
◎医療法人社団青空会大町病院	〒975-0001 南相馬市原町区大町3丁目97				84	104	188
福島県厚生農業協同組合連合会鹿島厚生病院	〒979-2442 南相馬市鹿島区横手字川原2				40	40	80
南相馬市立小高病院	〒979-2121 南相馬市小高区東町3丁目8				51	48	99
◎公立相馬総合病院	〒976-0011 相馬市新沼字坪ヶ迫142					240	240
◎医療法人社団茶畑会相馬中央病院	〒976-0016 相馬市沖ノ内3丁目5-18				48	49	97
高野病院	〒979-0402 双葉郡広野町大字下北迫字東町214	53			65		118
◎福島県立大野病院	〒979-1308 双葉郡大熊町大字下野上字大野98-1		4			146	150
◎福島県厚生農業協同組合連合会双葉厚生病院	〒979-1472 双葉郡双葉町大字新山字久保前100	140				120	260
医療法人西会西病院	〒979-1521 双葉郡浪江町大字権現堂字下柳町6				37	42	79
◎今村病院	〒979-1151 双葉郡富岡町大字本岡字関ノ前243				54	36	90
※「◎」は、救急病院 ※病床数は医療法第27条に基づく使用許可病床数		193	4	0	432	1,292	1,921

## ○いわき

名称	所在地	精神病	感染症	結核	療養	一般	計
独立行政法人国立病院機構いわき病院	〒970-0224 いわき市平豊間字兔渡路291					180	180
◎独立行政法人労働者健康福祉機構福島労災病院	〒973-8403 いわき市内郷綴町沼尻3					406	406
◎いわき市立総合警城共立病院	〒973-8402 いわき市内郷御殿町久世原16	21	6	25		709	761
◎財団法人ときわ会常磐病院	〒972-8322 いわき市常磐上湯長谷町上の台57				120	120	240
◎松村総合病院	〒970-8026 いわき市平字小太郎町1-1				42	164	206
医療法人福島アフターケア協会大河内記念病院	〒973-8402 いわき市内郷御殿町3丁目96				74	21	95
医療法人常磐会いわき湯本病院	〒972-8321 いわき市常磐湯本町台山6				103	51	154
福島整肢療護園	〒970-8001 いわき市平上平窪字古館1-2					98	98
医療法人松尾会松尾病院	〒970-8026 いわき市平字愛谷町四丁目1-4				143	56	199
医療法人翔洋会警城中央病院	〒971-8112 いわき市小名浜南富岡字富士前41				60		60
小名浜生協病院	〒971-8151 いわき市小名浜岡小名字山ノ神32				80	49	129
社団医療法人容雅会中村病院	〒971-8111 いわき市小名浜大原字下小滝146-2				83	57	140
◎社団医療法人養生会かしま病院	〒971-8143 いわき市鹿島町下蔵持字中沢目22-1				98	139	237
医療法人社団正風会石井脳神経外科・眼科病院	〒971-8122 いわき市小名浜林城字塚前3-1					48	48
榎田病院	〒974-8261 いわき市植田町本町1丁目11-1					49	49
◎呉羽総合病院	〒974-8232 いわき市錦町落合1-1				76	163	239
社団医療法人至誠会こうじま慈愛病院	〒974-8232 いわき市錦町鈴鹿103-1				90	30	120
医療法人社団栄央会なこそ病院	〒979-0141 いわき市勿来町窪田町通2-114				33	32	65
社団医療法人尚佑会矢吹病院	〒974-8223 いわき市佐糠町東1丁目18-3				66		66
長春館病院	〒970-0103 いわき市平藤間字川前				168		168
※「◎」は、救急病院 ※病床数は医療法第27条に基づく使用許可病床数		21	6	25	1,236	2,372	3,660

# 在宅療養支援病院一覧（H27.9.1時点）

## ○県北

	医療機関名	所在地	備考
1	医療生協わたり病院	福島市	機能強化型(連携)
2	医療法人五光会福島寿光会病院	福島市	

## ○県中

	医療機関名	所在地	備考
1	桑野協立病院	郡山市	機能強化型(単独)
2	三春町立三春病院	田村郡三春町	機能強化型(連携)

## ○会津

	医療機関名	所在地	備考
1	医療法人社団小野病院	喜多方市	機能強化型(単独)



# 在宅療養支援診療所一覧（H27.9.1時点）

## ○県北

	医療機関名	所在地	備考
1	きらり健康生活協同組合せのうえ健康クリニック	福島市	機能強化型(連携)
2	穴戸医院	福島市	
3	にいつま内科・循環器科クリニック	福島市	
4	まつもと脳神経・内科クリニック	福島市	
5	野田循環器・消化器内科外科クリニック	福島市	
6	医療法人泰博会村島医院	福島市	
7	池田医院	福島市	
8	医療法人さいとう医院	福島市	
9	本田内科医院	福島市	
10	医療法人後藤医院	福島市	
11	医療生協わたり病院附属ふれあいクリニックさくらみず	福島市	機能強化型(連携)
12	すえなが内科小児科医院	福島市	
13	池田胃腸科外科医院	福島市	
14	サポート24笹谷クリニック	福島市	
15	おおもり内科・循環器科クリニック	福島市	
16	医療法人健腎会大森中央泌尿器科・内科・外科クリニック	福島市	
17	南福島クリニック	福島市	
18	わたなべクリニック	福島市	
19	医療法人すずきクリニック	福島市	
20	生協いいの診療所	福島市	機能強化型(連携)
21	医療法人創仁会あらいクリニック	福島市	
22	しいの木おうちクリニック	福島市	
23	さとう胃腸科クリニック	福島市	
24	医療法人佐藤医院	福島市	
25	こんの内科クリニック	福島市	
26	きらり健康生活協同組合須川診療所	福島市	機能強化型(連携)
27	笠間医院	福島市	
28	笹木野みやけ内科外科	福島市	
29	清明クリニック	福島市	
30	田島整形外科	福島市	
31	石井クリニック	福島市	
32	医療法人菊池クリニック	福島市	
33	ライフ・ナビクリニック	福島市	
34	さくま内科クリニック	福島市	
35	久津医院	福島市	
36	医療法人安斎外科胃腸科医院	福島市	
37	八子胃腸科内科クリニック	福島市	
38	医療法人むつみ脳神経・耳鼻科クリニック	福島市	機能強化型(単独)
39	きくち医院	福島市	
40	きらり健康生活協同組合とやのクリニック	福島市	機能強化型(連携)
41	医療法人温故堂山家整形外科	福島市	
42	ふくしま在宅緩和ケアクリニック	福島市	
43	鈴木医院	福島市	
44	かんの消化器科外科医院	福島市	
45	きらり健康生活協同組合上松川診療所	福島市	機能強化型(連携)

46	わたなべ内科	福島市	
47	サポート24訪問診療	福島市	
48	医療法人武田中央医院	福島市	
49	みうら内科クリニック	二本松市	
50	みずのクリニック	二本松市	
51	佐久間内科小児科医院	二本松市	
52	佐藤内科胃腸科医院	二本松市	
53	かしの木内科クリニック	伊達市	
54	医療法人桑名医院	伊達市	機能強化型(連携)
55	大山クリニック	伊達市	機能強化型(連携)
56	保原中央クリニック	伊達市	機能強化型(連携)
57	あづま脳神経外科病院附属ほばらクリニック	伊達市	
58	医療法人すずき医院	伊達市	
59	おの整形外科クリニック	伊達市	機能強化型(連携)
60	医療法人掛田中央内科	伊達市	機能強化型(単独)
61	神岡クリニック	伊達市	
62	医療法人せきね医院	伊達市	
63	医療法人渡辺クリニック	本宮市	
64	医療法人武田胃腸科内科医院	伊達郡国見町	
65	村上医院	伊達郡国見町	

## ○県中

	医療機関名	所在地	備考
1	あさか内科クリニック	郡山市	
2	医療法人慈慧会安積整形外科	郡山市	
3	岡沼内科・往診クリニック	郡山市	
4	医療法人相崎医院	郡山市	
5	池田内科医院	郡山市	
6	山口内科クリニック	郡山市	
7	あさかの杜クリニック	郡山市	
8	大槻内科小児科クリニック	郡山市	
9	うさみ内科	郡山市	
10	松井医院	郡山市	
11	下地脳神経内科	郡山市	
12	モミの木クリニック	郡山市	
13	たるかわクリニック	郡山市	
14	青山医院	郡山市	機能強化型(連携)
15	東原クリニック	郡山市	
16	矢内クリニック	郡山市	
17	まつもと内科クリニック	郡山市	
18	医療法人西田診療所	郡山市	
19	根本医院	郡山市	
20	医療法人根本クリニック	郡山市	
21	ユア・クリニックたかはし	郡山市	
22	医療法人杏和会今村ホームクリニック	郡山市	機能強化型(単独)
23	いしだ内科	郡山市	

24	くわのすずき内科クリニック	郡山市	
25	いがらし内科・外科クリニック	郡山市	機能強化型(単独)
26	さくまファミリークリニック	郡山市	
27	さとう脳神経クリニック	郡山市	
28	ひろさか内科クリニック	郡山市	
29	やまさわ内科	郡山市	
30	医療法人佐々木医院	郡山市	
31	医療法人永岡医院	郡山市	
32	ささうち内科クリニック	郡山市	
33	一般財団法人脳神経疾患研究所附属南東北医療クリニック	郡山市	
34	公益財団法人星総合病院ほし横塚クリニック	郡山市	機能強化型(単独)
35	さかえ内科クリニック	郡山市	機能強化型(連携)
36	五十嵐内科医院	郡山市	
37	古川内科眼科医院	郡山市	
38	医療法人菁莪堂栗山医院	郡山市	
39	たかはし内科・眼科クリニック	郡山市	
40	石井在宅クリニック	郡山市	
41	本町鈴木クリニック	郡山市	
42	山本内科医院	郡山市	
43	石川内科	須賀川市	
44	医療法人関根医院	須賀川市	
45	橋本医院	須賀川市	
46	あべ内科医院	須賀川市	
47	医療法人長沼クリニック	須賀川市	
48	矢部医院	須賀川市	
49	医療法人吉田医院	須賀川市	
50	春日クリニック	須賀川市	
51	国分内科クリニック	須賀川市	
52	あづまクリニック	須賀川市	
53	一般財団法人脳神経疾患研究所附属総合南東北病院附属滝根診療所	田村市	
54	秋元医院	田村市	
55	医療法人健山会船引クリニック	田村市	
56	医療法人明孝会青山医院	田村市	
57	白岩医院	田村市	
58	よしだ総合診療・在宅ケアクリニック	岩瀬郡鏡石町	
59	針谷クリニック	岩瀬郡鏡石町	
60	中島医院	石川郡石川町	
61	医療法人社団愛恵会大野診療所	石川郡石川町	
62	ひらた中央クリニック	石川郡平田村	
63	のざわ内科クリニック	田村郡三春町	
64	せんざき医院	田村郡三春町	
65	西山医院	田村郡三春町	機能強化型(連携)
66	雷クリニック	田村郡三春町	

## ○県南

	医療機関名	所在地	備考
1	白河在宅支援診療所	白河市	
2	医療法人緑桜会緑が丘さくら診療所	白河市	
3	鈴木ホームクリニック	白河市	
4	くにい増見クリニック	白河市	
5	ニューロクリニック	西白河郡西郷村	
6	医療法人社団博英会かねこクリニック	西白河郡西郷村	
7	きたむら整形外科	西白河郡矢吹町	
8	つちやクリニック	東白川郡埴町	

## ○会津

	医療機関名	所在地	備考
1	わたなべクリニック	会津若松市	
2	白虎ファミリークリニック	会津若松市	
3	医療法人くらしげ内科小児科医院	会津若松市	
4	そね内科クリニック	会津若松市	
5	医療法人長谷川内科消化器科医院	会津若松市	
6	荒川胃腸科内科クリニック	会津若松市	
7	医療法人遠山会遠山胃腸科内科医院	会津若松市	
8	クリニック荒木	会津若松市	
9	医療生協会津若松診療所	会津若松市	
10	北田内科医院	会津若松市	
11	小野木クリニック	会津若松市	
12	医療法人吉田内科	会津若松市	
13	喜多方市地域・家庭医療センター	喜多方市	
14	医療生協きたかた診療所	喜多方市	
15	医療法人手代木医院	喜多方市	
16	あきもと整形外科クリニック	喜多方市	
17	くまたクリニック	喜多方市	
18	磐梯町医療センター	耶麻郡磐梯町	
19	医療法人社団敬天会小川医院	耶麻郡猪苗代町	
20	こばやしファミリークリニック	大沼郡会津美里町	

## ○南会津

	医療機関名	所在地	備考
1	只見町国民健康保険朝日診療所	南会津郡只見町	
2	なかやクリニック	南会津郡南会津町	

## ○相双

	医療機関名	所在地	備考
1	馬場医院	双葉郡広野町	
2	医療法人玉井医院	双葉郡浪江町	

## ○いわき

	医療機関名	所在地	備考
1	中山医院	いわき市	
2	医療法人洋向台クリニック	いわき市	
3	医療法人酒井医院	いわき市	機能強化型(連携)
4	医療法人さいとう胃腸科外科医院	いわき市	
5	渡辺内科・胃腸科	いわき市	
6	こやま内科胃腸科クリニック	いわき市	
7	あんざいクリニック	いわき市	機能強化型(連携)
8	くさのファミリー内科クリニック	いわき市	機能強化型(連携)
9	たかはしクリニック	いわき市	
10	医療法人医和生会山内クリニック	いわき市	機能強化型(連携)
11	医療法人石井内科クリニック	いわき市	
12	医療法人石井内科クリニック飯野	いわき市	
13	安島内科クリニック	いわき市	
14	医療法人社団正風会石井正記念石井医院	いわき市	
15	社団医療法人養生会クリニックかしま	いわき市	
16	クリニック阿部	いわき市	
17	こじま内科	いわき市	
18	小松医院	いわき市	
19	いわき草木台総合クリニック	いわき市	
20	医療法人あさうら会須田医院	いわき市	
21	橋本医院	いわき市	
22	医療法人泰成会木村医院	いわき市	機能強化型(連携)
23	あべクリニック	いわき市	機能強化型(連携)
24	医療法人あさうら会久之浜医院	いわき市	

# 訪問看護ステーション一覧（H27.10.1時点）

## ○県北

	事業所名称	所在地
1	ハッピー愛ランド訪問看護ステーション	福島市
2	ニチイケアセンター鎌田 訪問看護ステーション	福島市
3	グリーンライト訪問看護ステーション	福島市
4	訪問看護ステーション花桃館	福島市
5	福島医療生協 訪問看護さくらみずステーション	福島市
6	ひまわり訪問看護ステーション	福島市
7	済生会福島訪問看護ステーション	福島市
8	訪問看護ステーション松陵	福島市
9	福島医療生協訪問看護やまなみステーション	福島市
10	訪問看護ステーションすかわ	福島市
11	ケアーズ訪問看護リハビリステーション野田町	福島市
12	訪問看護ステーションゆとり	福島市
13	訪問看護ステーション「回生」	福島市
14	福島赤十字訪問看護ステーション	福島市
15	しゃくなげ訪問看護ステーション	福島市
16	元気サポート訪問看護ステーション	福島市
17	訪問看護ほうらいステーション	福島市
18	ふくしま緩和ケア訪問看護ステーション	福島市
19	医療法人社団敬愛会 けいあい訪問看護ステーション	福島市
20	ふくしま訪問看護ステーション	福島市
21	南東北福島 訪問看護ステーション 結	福島市
22	訪問看護ステーションあゆみ	福島市
23	エルダーランド訪問看護ステーション	福島市
24	ロング・ライフ訪問看護ステーション	福島市
25	訪問看護ステーションささや	福島市
26	訪問看護ステーションしみず	福島市
27	大原訪問看護ステーション	福島市
28	おおぞら訪問看護ステーション	二本松市
29	独立行政法人地域医療機能推進機構二本松病院附属訪問看護ステーション	二本松市
30	あぶくま訪問看護ステーション	伊達市
31	ほばら訪問看護ステーション	伊達市
32	指定訪問看護事業所「柿の里訪問看護ステーション」	伊達市
33	掛田訪問看護ステーション	伊達市
34	医療法人慈久会谷訪問看護ステーション	本宮市
35	済生会川俣訪問看護ステーション	伊達郡川俣町

## ○県中

	事業所名称	所在地
1	ウェル訪問看護ステーション	郡山市
2	医療法人 慈慧会 あさか訪問看護ステーション	郡山市
3	ケアーズ訪問看護リハビリステーション郡山	郡山市
4	医療法人 藹グループ郡山整形外科・リハビリテーション科	郡山市
5	たるかわ訪問看護ステーション	郡山市
6	星訪問看護ステーションしずか	郡山市
7	財団法人 星総合病院 星ヶ丘訪問看護ステーション	郡山市
8	訪問看護ステーション亀田	郡山市
9	訪問看護ステーションたいよう	郡山市
10	訪問看護ステーションゆめ	郡山市
11	田村訪問看護ステーション	郡山市
12	キュアホーム訪問看護ステーション	郡山市
13	太田熱海訪問看護ステーション	郡山市
14	訪問看護ステーション 逢座	郡山市
15	訪問看護ステーション虹	郡山市
16	ケアステーションあすなろ	郡山市
17	やすらぎ訪問看護ステーション	郡山市
18	寿訪問看護ステーション	郡山市
19	郡山医師会訪問看護ステーション	郡山市
20	医療法人むつき会 むつき訪問看護ステーション	郡山市
21	郡山医療生活共同組合桑野訪問看護ステーション	郡山市
22	さくら訪問看護ステーション	郡山市
23	わたなべ訪問看護ステーション	郡山市
24	南東北訪問看護ステーション ゴールドメディア	郡山市
25	訪問看護ステーション「あざみ」	郡山市
26	L-CUB訪問看護八山田	郡山市
27	太田訪問看護ステーション	郡山市
28	星訪問看護ステーション	郡山市
29	いずみ訪問看護ステーション	郡山市
30	さんあい訪問看護ステーション	須賀川市
31	南東北訪問看護ステーション たんぽぽ	須賀川市
32	やまだ訪問看護ステーション	須賀川市
33	南東北春日訪問看護ステーション	須賀川市
34	公立岩瀬病院訪問看護ステーション	須賀川市
35	南東北訪問看護ステーション 船引	田村市
36	訪問看護ステーション「さくら」	田村市
37	医療法人 社団 愛恵会 愛恵訪問看護ステーション	石川郡石川町
38	誠励会訪問看護ステーションひらた	石川郡平田村
39	三春訪問看護ステーション	田村郡三春町
40	しゃくなげ三春訪問看護ステーション	田村郡三春町
41	訪問看護ステーション こまちの里	田村郡小野町

## ○県南

	事業所名称	所在地
1	福島県厚生農業協同組合連合会 しらかわ訪問看護ステーション	白河市
2	らふえる訪問看護ステーション白河	白河市
3	すいせん訪問看護ステーション	白河市
4	ニコニコ訪問看護ステーション	西白河郡西郷村
5	泉崎南東北訪問看護ステーション	西白河郡泉崎村
6	すみれ訪問看護ステーション	西白河郡矢吹町
7	医療法人あさひ会訪問看護ステーション	西白河郡矢吹町
8	医療法人久慈会 ながれ訪問看護ステーション	東白川郡棚倉町
9	福島県厚生農業協同組合連合会 はなわ訪問看護ステーション	東白川郡塙町

## ○会津

	事業所名称	所在地
1	会津中央訪問看護ステーション	会津若松市
2	訪問看護ステーション アース	会津若松市
3	穴澤訪問看護ステーション	会津若松市
4	訪問看護なないろステーション	会津若松市
5	有限会社 夢と共生の21グループ 訪問看護ステーション百壽	会津若松市
6	竹田訪問看護ステーション	会津若松市
7	こころ訪問看護ステーション	会津若松市
8	訪問看護ステーション ケアーズあいづ	会津若松市
9	訪問看護 米代の家	会津若松市
10	会津西訪問看護ステーション	会津若松市
11	小野訪問看護ステーション	喜多方市
12	さくうん訪問看護ステーション	喜多方市
13	ニチイケアセンターしおかわ訪問看護ステーション	喜多方市
14	西会津町訪問看護事業所	耶麻郡西会津町
15	医療法人社団敬天会 敬愛訪問看護ステーション	耶麻郡猪苗代町
16	福島県厚生農業協同組合連合会 ばんげ訪問看護ステーション	河沼郡会津坂下町

## ○南会津

	事業所名称	所在地
1	医療法人 正生会 しもごう訪問看護ステーション	南会津郡下郷町
2	只見町国民健康保険朝日診療所訪問看護	南会津郡只見町
3	只見町訪問看護ステーション	南会津郡只見町
4	長谷川医院	南会津郡南会津町



## ○相双

	事業所名称	所在地
1	相馬方部訪問看護ステーション	相馬市
2	リハビリ訪問看護ステーションつばさ	相馬市
3	訪問看護ステーション 四季	相馬市
4	沖ノ内訪問看護ステーション	相馬市
5	訪問看護ステーションなごみ	相馬市
6	訪問看護ステーションきらり	相馬市
7	訪問看護ステーション えーる	南相馬市
8	訪問看護ステーションゆうゆう	南相馬市
9	南相馬ひまわり訪問看護ステーション	南相馬市
10	ライプリー南相馬訪問看護ステーション	南相馬市
11	福島県厚生農業協同組合連合会 訪問看護ステーション万葉	南相馬市
12	べるふらっと訪問看護ステーション	双葉郡檜葉町

## ○いわき

	事業所名称	所在地
1	訪問看護ステーションあんさあ	いわき市
2	おりづる訪問看護ステーション	いわき市
3	i-step訪問看護ステーション	いわき市
4	医和生会コスモス訪問看護ステーション	いわき市
5	医療法人社団正風会 小名浜訪問看護ステーション	いわき市
6	かしま訪問看護ステーション	いわき市
7	医療生協 訪問看護ステーションかもめ	いわき市
8	ニチイケアセンター小名浜 訪問看護ステーション	いわき市
9	恵泉マリア訪問看護ステーション	いわき市
10	いわき訪問看護リハビリステーション	いわき市
11	安泰訪問看護ステーション	いわき市
12	訪問看護ステーションきゅあ	いわき市
13	訪問看護ステーションぱれっと	いわき市
14	ハピネス訪問看護ステーション	いわき市
15	くれは訪問看護ステーション	いわき市
16	医療法人榎田会 榎田病院	いわき市
17	わかば訪問看護ステーション	いわき市
18	よつくら訪問看護ステーション	いわき市

# 介護保険対象サービスの見込量等

(うつくしま高齢者いきいきプラン(平成27年3月)より)

## ○県北

サービスの種類		平成25年度 (実績値)	平成26年度 (見込値)	平成27年度 (見込値)
居宅サービス	訪問介護(回/年)	1,020,632	1,121,072	1,576,028
	訪問看護(回/年)	135,199	150,918	211,598
	訪問リハビリテーション(回/年)	28,803	29,725	62,729
	通所介護(回/年)	464,929	519,790	780,415
	通所リハビリテーション(回/年)	194,081	200,048	229,072
	短期入所生活介護(日/年)	185,695	191,844	293,648
	短期入所療養介護(日/年)	78,928	80,519	90,656
地域密着型サービス	定期巡回・随時対応型訪問介護看護(人/年)	720	1,716	3,708
	認知症対応型通所介護(回/年)	55,704	62,737	137,141
	小規模多機能型居宅介護(人/年)	3,148	3,780	6,312
	認知症対応型共同生活介護(人/年)	7,667	8,124	11,736
	看護小規模多機能型居宅介護(人/年)	0	108	252
	地域密着型通所介護(回/年)	-	-	133,547
施設サービス	介護老人福祉施設(人/年)	29,257	29,916	40,536
	介護老人保健施設(人/年)	21,553	21,192	22,656
	介護療養型医療施設(人/年)※平成32年度以降は転換施設	705	636	624

## ○県中

サービスの種類		平成25年度 (実績値)	平成26年度 (見込値)	平成27年度 (見込値)
居宅サービス	訪問介護(回/年)	758,579	763,142	910,573
	訪問看護(回/年)	103,276	111,318	172,217
	訪問リハビリテーション(回/年)	10,088	10,758	16,663
	通所介護(回/年)	581,654	609,038	1,055,880
	通所リハビリテーション(回/年)	194,089	197,825	254,237
	短期入所生活介護(日/年)	206,141	199,993	303,347
	短期入所療養介護(日/年)	38,879	40,964	66,948
地域密着型サービス	定期巡回・随時対応型訪問介護看護(人/年)	0	12	1,596
	認知症対応型通所介護(回/年)	22,074	21,736	45,235
	小規模多機能型居宅介護(人/年)	4,546	5,424	9,960
	認知症対応型共同生活介護(人/年)	10,814	11,172	16,788
	看護小規模多機能型居宅介護(人/年)	300	300	852
	地域密着型通所介護(回/年)	-	-	1,524
施設サービス	介護老人福祉施設(人/年)	25,455	25,404	34,632
	介護老人保健施設(人/年)	17,620	17,136	21,948
	介護療養型医療施設(人/年)※平成32年度以降は転換施設	2,235	1,824	1,896

## ○県南

サービスの種類		平成25年度 (実績値)	平成26年度 (見込値)	平成37年度 (見込値)
居宅サービス	訪問介護(回/年)	244,919	258,890	342,354
	訪問看護(回/年)	12,806	17,604	24,127
	訪問リハビリテーション(回/年)	11,577	13,681	24,815
	通所介護(回/年)	118,735	136,954	213,167
	通所リハビリテーション(回/年)	47,189	50,980	74,563
	短期入所生活介護(日/年)	55,115	64,913	97,907
	短期入所療養介護(日/年)	16,480	16,314	26,028
地域密着型サービス	定期巡回・随時対応型訪問介護看護(人/年)	0	0	0
	認知症対応型通所介護(回/年)	8,952	11,770	20,482
	小規模多機能型居宅介護(人/年)	343	452	1,212
	認知症対応型共同生活介護(人/年)	2,394	2,472	3,756
	看護小規模多機能型居宅介護(人/年)	270	264	348
	地域密着型通所介護(回/年)	-	-	44,581
施設サービス	介護老人福祉施設(人/年)	9,148	9,144	12,132
	介護老人保健施設(人/年)	6,628	7,368	7,920
	介護療養型医療施設(人/年) ※平成32年度以降は転換施設	4	0	0

## ○会津

サービスの種類		平成25年度 (実績値)	平成26年度 (見込値)	平成37年度 (見込値)
居宅サービス	訪問介護(回/年)	489,645	518,712	579,892
	訪問看護(回/年)	40,894	45,658	120,919
	訪問リハビリテーション(回/年)	763	1,073	2,276
	通所介護(回/年)	373,451	398,191	636,811
	通所リハビリテーション(回/年)	75,772	76,904	80,644
	短期入所生活介護(日/年)	134,388	134,669	163,070
	短期入所療養介護(日/年)	26,350	29,484	68,202
地域密着型サービス	定期巡回・随時対応型訪問介護看護(人/年)	194	264	624
	認知症対応型通所介護(回/年)	24,056	23,596	34,741
	小規模多機能型居宅介護(人/年)	3,068	3,192	6,480
	認知症対応型共同生活介護(人/年)	4,175	4,284	6,000
	看護小規模多機能型居宅介護(人/年)	365	336	504
	地域密着型通所介護(回/年)	-	-	15,094
施設サービス	介護老人福祉施設(人/年)	16,136	16,740	25,668
	介護老人保健施設(人/年)	16,617	16,596	20,760
	介護療養型医療施設(人/年) ※平成32年度以降は転換施設	1,239	1,104	648

## ○南会津

サービスの種類		平成25年度 (実績値)	平成26年度 (見込値)	平成37年度 (見込値)
居宅サービス	訪問介護(回/年)	56,793	57,352	46,663
	訪問看護(回/年)	7,029	6,582	12,131
	訪問リハビリテーション(回/年)	18	22	47
	通所介護(回/年)	33,651	34,304	10,739
	通所リハビリテーション(回/年)	5,354	3,914	6,454
	短期入所生活介護(日/年)	15,045	14,526	14,825
	短期入所療養介護(日/年)	5,782	2,746	4,886
地域密着型サービス	定期巡回・随時対応型訪問介護看護(人/年)	0	0	0
	認知症対応型通所介護(回/年)	2,152	1,848	5,747
	小規模多機能型居宅介護(人/年)	548	540	780
	認知症対応型共同生活介護(人/年)	643	636	720
	看護小規模多機能型居宅介護(人/年)	0	0	0
	地域密着型通所介護(回/年)	-	-	10,952
施設サービス	介護老人福祉施設(人/年)	3,031	3,156	4,224
	介護老人保健施設(人/年)	1,766	1,884	1,860
	介護療養型医療施設(人/年) ※平成32年度以降は転換施設	51	36	24

## ○相双

サービスの種類		平成25年度 (実績値)	平成26年度 (見込値)	平成37年度 (見込値)
居宅サービス	訪問介護(回/年)	318,396	370,564	601,686
	訪問看護(回/年)	53,076	64,360	115,693
	訪問リハビリテーション(回/年)	15,625	18,956	71,893
	通所介護(回/年)	263,977	293,173	437,518
	通所リハビリテーション(回/年)	43,888	46,922	65,909
	短期入所生活介護(日/年)	84,867	90,944	97,518
	短期入所療養介護(日/年)	15,973	19,883	32,395
地域密着型サービス	定期巡回・随時対応型訪問介護看護(人/年)	41	36	48
	認知症対応型通所介護(回/年)	7,348	7,583	23,744
	小規模多機能型居宅介護(人/年)	409	840	1,032
	認知症対応型共同生活介護(人/年)	2,974	3,228	5,952
	看護小規模多機能型居宅介護(人/年)	34	24	48
	地域密着型通所介護(回/年)	-	-	6,862
施設サービス	介護老人福祉施設(人/年)	13,872	13,116	15,132
	介護老人保健施設(人/年)	10,938	10,980	13,308
	介護療養型医療施設(人/年) ※平成32年度以降は転換施設	580	528	192

## 〇いわき

サービスの種類		平成25年度 (実績値)	平成26年度 (見込値)	平成37年度 (見込値)
居宅サービス	訪問介護(回/年)	989,103	1,091,513	1,286,112
	訪問看護(回/年)	41,139	42,008	46,702
	訪問リハビリテーション(回/年)	8,712	15,718	15,041
	通所介護(回/年)	463,768	554,405	479,845
	通所リハビリテーション(回/年)	133,353	126,000	174,251
	短期入所生活介護(日/年)	109,518	111,545	132,773
	短期入所療養介護(日/年)	12,073	12,661	15,037
地域密着型サービス	定期巡回・随時対応型訪問介護看護(人/年)	0	0	0
	認知症対応型通所介護(回/年)	29,258	34,808	38,117
	小規模多機能型居宅介護(人/年)	4,742	5,256	6,204
	認知症対応型共同生活介護(人/年)	5,981	6,504	8,532
	看護小規模多機能型居宅介護(人/年)	0	0	300
	地域密着型通所介護(回/年)	-	-	205,648
施設サービス	介護老人福祉施設(人/年)	14,360	14,340	15,240
	介護老人保健施設(人/年)	13,810	13,368	15,768
	介護療養型医療施設(人/年) ※平成32年度以降は転換施設	1,813	1,656	0

# 市町村別受療動向（地域保険電子レセプト分）

- 平成25年度診療分の電子レセプト（国民健康保険と後期高齢者医療制度）を用い、保険者番号から市区町村を把握して、患者の受療動向を分析したもの。
- レセプト件数が少ないもの（100未満）に関しては集計されていない。

## ○一般入院基本料

患者市町村	医療機関所在地										総計
	福島市	二本松市	伊達市	本宮市	国見町	川俣町	県中	会津	相双	いわき	
福島市	94.1%	0.8%	2.1%		0.8%	0.5%	0.9%		0.8%		24,369
二本松市	11.6%	69.3%		2.3%			11.1%	1.6%	2.2%	1.8%	7,839
伊達市	33.6%		35.6%		30.8%						7,229
本宮市		25.4%		25.1%			49.6%				2,982
桑折町	26.8%		11.0%		62.2%						1,507
国見町	14.6%		9.5%		75.9%						1,239
川俣町	60.8%					39.2%					1,568
大玉村		40.4%		27.6%			31.9%				890
総計	58.4%	14.1%	7.1%	2.5%	9.0%	1.6%	6.0%	0.3%	0.7%	0.3%	47,623

※福島市には飯館村分を含む。二本松市には浪江町分を含む。

患者市町村	医療機関所在地											総計
	郡山市	須賀川市	田村市	平田村	三春町	小野町	県北	県南	会津	いわき	県外	
郡山市	94.9%	1.4%					0.9%		0.7%	1.7%	0.5%	26,067
須賀川市	34.6%	65.4%										6,832
田村市	75.1%		9.4%		9.3%	6.2%						4,194
鏡石町	36.4%	51.6%						12.0%				1,080
天栄村	31.1%	48.7%						20.2%				659
石川町	36.3%	46.2%						17.5%				1,912
玉川村	35.9%	64.1%										690
平田村	48.1%	21.3%		30.6%								803
浅川町	28.3%							71.7%				495
古殿町	46.5%	53.5%										559
三春町	82.2%				17.8%							1,928
小野町	56.1%					43.9%						1,341
総計	75.0%	16.1%	0.9%	0.5%	1.6%	1.8%	0.5%	2.0%	0.4%	0.9%	0.3%	46,560

※郡山市には富岡町分を含む。三春町には葛尾村分を含む。

患者市町村	医療機関所在地						総計
	白河市	西郷村	矢吹町	塙町	県中	他県	
白河市	83.0%		3.8%		13.2%		5,777
西郷村	77.6%	12.2%			10.3%		1,512
泉崎村	62.4%		16.5%		21.2%		643
中島村	67.1%				32.9%		414
矢吹町	30.3%		29.7%		40.0%		1,604
棚倉町	36.5%			43.4%	20.1%		1,511
矢祭町				70.9%		29.1%	605
塙町	14.3%			61.9%	10.7%	13.0%	1,398
鯨川村	29.6%			70.4%			385
総計	57.8%	1.3%	5.8%	16.0%	16.5%	2.6%	13,849

	医療機関所在地								
患者市町村	会津若松市	喜多方市	猪苗代町	会津坂下町	三島町	会津美里町	県中	いわき	総計
会津若松市	93.8%			1.6%			2.5%	2.1%	12,735
喜多方市	56.2%	39.0%		4.8%					6,809
北塩原村	58.7%	41.3%							375
西会津町	79.0%			21.0%					998
磐梯町	100.0%								409
猪苗代町	42.7%		24.8%				32.5%		2,508
会津坂下町	47.9%			52.1%					2,480
湯川村	100.0%								356
柳津町	54.4%			45.6%					831
三島町	54.0%				46.0%				417
金山町	55.5%			17.7%	26.9%				577
昭和村	100.0%								222
会津美里町	72.6%			7.6%		19.8%			3,507
総計	73.1%	8.7%	1.9%	8.6%	1.1%	2.2%	3.5%	0.8%	32,224

※会津若松市には大熊町分を含む。

	医療機関所在地		
患者市町村	南会津町	会津	総計
下郷町	19.2%	80.8%	812
檜枝岐村			0
只見町	20.0%	80.0%	591
南会津町	51.1%	48.9%	2,306
総計	39.1%	60.9%	3,709

	医療機関所在地						
患者市町村	相馬市	南相馬市	県北	県中	いわき	他県	総計
相馬市	79.5%	10.4%				10.2%	4,031
南相馬市	10.8%	77.6%	4.8%	1.5%		5.3%	7,264
広野町					100.0%		325
川内村				100.0%			319
新地町	79.0%					21.0%	837
総計	36.4%	47.4%	2.7%	3.4%	2.5%	7.6%	12,776

	医療機関所在地					
患者市町村	いわき市	県北	県中	会津	他県	総計
いわき市	91.1%	0.4%	3.1%	0.6%	4.8%	31,161
総計	91.1%	0.4%	3.1%	0.6%	4.8%	31,161

※いわき市には檜葉町・双葉町分を含む。

## ○療養病棟入院基本料

患者市町村	医療機関所在地			総計
	二本松市	本宮市	県中	
福島市				0
二本松市	100.0%			592
伊達市				0
本宮市		67.4%	32.6%	442
桑折町				0
国見町				0
川俣町				0
大玉村				0
総計	57.3%	28.8%	13.9%	1,034

※福島市には飯舘村分を含む。二本松市には浪江町分を含む。

患者市町村	医療機関所在地					総計
	郡山市	須賀川市	平田村	小野町	いわき	
郡山市	96.6%				3.4%	3,575
須賀川市	23.9%	76.1%				920
田村市	41.7%			58.3%		432
鏡石町						0
天栄村						0
石川町			100.0%			137
玉川村						0
平田村			100.0%			345
浅川町						0
古殿町			100.0%			136
三春町	100.0%					215
小野町			24.1%	75.9%		497
総計	65.0%	11.2%	11.8%	10.1%	1.9%	6,257

※郡山市には富岡町分を含む。三春町には葛尾村分を含む。

患者市町村	医療機関所在地			総計
	白河市	矢吹町	埴町	
白河市	64.0%	36.0%		411
西郷村				0
泉崎村				0
中島村				0
矢吹町				0
棚倉町			100.0%	104
矢祭町				0
埴町			100.0%	155
鮫川村				0
総計	39.3%	22.1%	38.7%	670



患者市町村	医療機関所在地			総計
	会津若松市	喜多方市	会津美里町	
会津若松市	90.2%	9.8%		1,780
喜多方市	11.1%	88.9%		2,594
北塩原村		100.0%		111
西会津町		100.0%		136
磐梯町				0
猪苗代町				0
会津坂下町	40.7%	59.3%		334
湯川村				0
柳津町				0
三島町				0
金山町				0
昭和村				0
会津美里町	42.7%		57.3%	621
総計	41.1%	52.5%	6.4%	5,576

※会津若松市には大熊町分を含む。

患者市町村	医療機関所在地	
	会津	総計
下郷町		0
檜枝岐村		0
只見町		0
南会津町	100.0%	230
総計	100.0%	230

患者市町村	医療機関所在地				総計
	相馬市	南相馬市	広野町	県中	
相馬市	100.0%				472
南相馬市		100.0%			986
広野町			100.0%		426
檜葉町					0
富岡町					0
川内村				100.0%	104
大熊町					0
双葉町					0
浪江町					0
葛尾村					0
新地町	100.0%				108
飯館村					0
総計	27.7%	47.0%	20.3%	5.0%	2,096

患者市町村	医療機関所在地				総計
	いわき市	県中	相双	他県	
いわき市	94.1%	2.5%	2.5%	0.9%	10,588
総計	94.1%	2.5%	2.5%	0.9%	10,588

※いわき市には檜葉町・双葉町分を含む。

## ○回復期リハビリテーション病棟入院料

患者市町村	医療機関所在地			総計
	福島市	伊達市	県中	
福島市	91.3%	8.7%		2,959
二本松市	100.0%			198
伊達市	48.4%	51.6%		248
本宮市			100.0%	119
桑折町				0
国見町				0
川俣町	100.0%			127
大玉村				0
総計	86.2%	10.6%	3.3%	3,651

※福島市には飯舘村分を含む。二本松市には浪江町分を含む。

患者市町村	医療機関所在地			総計
	郡山市	須賀川市	三春町	
郡山市	79.0%	9.6%	11.5%	1,298
須賀川市		100.0%		324
田村市			100.0%	154
鏡石町				0
天栄村				0
石川町				0
玉川村				0
平田村				0
浅川町				0
古殿町				0
三春町			100.0%	124
小野町				0
総計	53.9%	23.6%	22.5%	1,900

※郡山市には富岡町分を含む。三春町には葛尾村分を含む。

患者市町村	総計
白河市	0
西郷村	0
泉崎村	0
中島村	0
矢吹町	0
棚倉町	0
矢祭町	0
埴町	0
鮫川村	0
総計	0

患者市町村	医療機関所在地	
	会津若松市	総計
会津若松市	100.0%	572
喜多方市	100.0%	199
北塩原村		0
西会津町		0
磐梯町		0
猪苗代町		0
会津坂下町		0
湯川村		0
柳津町		0
三島町		0
金山町		0
昭和村		0
会津美里町	100.0%	141
総計	100.0%	912

※会津若松市には大熊町分を含む。

患者市町村	総計
下郷町	0
檜枝岐村	0
只見町	0
南会津町	0
総計	0

患者市町村	総計
相馬市	0
南相馬市	0
広野町	0
檜葉町	0
富岡町	0
川内村	0
大熊町	0
双葉町	0
浪江町	0
葛尾村	0
新地町	0
飯館村	0
総計	0

患者市町村	医療機関所在地	
	いわき市	総計
いわき市	100.0%	1,377
総計	100.0%	1,377

※いわき市には檜葉町・双葉町分を含む。

# ○初診料（外来）

患者市町村	医療機関所在地													総計
	福島市	二本松市	伊達市	本宮市	桑折町	国見町	川俣町	県中	県南	会津	相双	いわき	他県	
福島市	92.1%	1.1%	2.6%			0.1%	0.6%	0.5%		0.1%	0.5%	0.1%	2.3%	162,456
二本松市	13.6%	52.4%	0.9%	3.9%	0.2%	0.2%	0.4%	8.0%	0.9%	1.0%	3.3%	4.2%	11.0%	51,656
伊達市	20.5%		72.7%		0.3%	4.8%	0.5%	0.4%					0.8%	36,683
本宮市	1.2%	9.7%		63.4%				25.6%						15,684
桑折町	20.7%		39.8%		28.4%	11.1%								7,549
国見町	18.4%		52.4%		10.1%	19.1%								4,354
川俣町	47.6%	1.7%	2.8%				47.9%							7,551
大玉村		24.7%		54.9%				20.4%						3,681
総計	58.8%	10.8%	12.7%	4.8%	1.0%	1.3%	1.7%	3.4%	0.2%	0.3%	0.9%	0.8%	3.4%	289,614

※福島市には飯館村分を含む。二本松市には浪江町分を含む。

患者市町村	医療機関所在地																		総計
	郡山市	須賀川市	田村市	鏡石町	天栄村	石川町	玉川村	平田村	浅川町	古殿町	三春町	小野町	県北	県南	会津	相双	いわき	他県	
郡山市	90.1%	1.1%	0.2%								0.4%	0.1%	1.1%	0.2%	0.3%	0.1%	2.6%	3.8%	183,191
須賀川市	14.8%	82.5%		0.9%									0.4%	0.5%				1.0%	44,425
田村市	22.7%	0.5%	57.3%								11.4%	5.8%	0.9%				0.5%	0.8%	22,432
鏡石町	12.7%	62.3%		21.1%										3.9%					6,936
天栄村	11.8%	54.5%		6.7%	15.4%									11.5%					3,607
石川町	11.3%	23.6%				49.9%	3.6%	1.0%						10.5%					11,308
玉川村	10.6%	53.3%				7.7%	28.4%												4,252
平田村	18.9%	19.6%				21.1%		18.5%				21.8%							4,095
浅川町	7.5%	7.7%				23.7%			14.3%					46.8%					3,517
古殿町	10.1%	21.4%				41.3%		3.3%		15.2%				6.4%			2.4%		4,551
三春町	39.5%		5.0%								54.2%		1.3%						10,137
小野町	27.3%		7.1%					2.3%				63.3%							5,581
総計	61.4%	17.1%	4.6%	0.7%	0.2%	3.1%	0.5%	0.4%	0.2%	0.2%	2.9%	1.9%	0.8%	1.4%	0.2%	0.1%	1.6%	2.5%	304,032

※郡山市には富岡町分を含む。三春町には葛尾村分を含む。

患者市町村	医療機関所在地											総計	
	白河市	西郷村	泉崎村	中島村	矢吹町	棚倉町	矢祭町	塙町	鮫川村	県北	県中		他県
白河市	85.4%	5.4%			1.3%	0.8%				0.4%	4.7%	1.9%	34,786
西郷村	81.5%	13.1%									3.9%	1.5%	9,333
泉崎村	59.0%	2.8%	9.6%	5.5%	14.1%						8.9%		3,587
中島村	45.3%			27.9%	12.9%						13.9%		3,568
矢吹町	24.5%			1.1%	35.6%						38.8%		9,235
棚倉町	25.2%	1.8%				51.1%		14.6%			7.2%		7,855
矢祭町	13.4%				9.0%	34.5%	24.1%			4.0%	14.9%		3,028
塙町	19.1%				19.4%	11.6%	40.7%				9.2%		3,652
鮫川村	17.6%				16.4%		19.0%	14.2%		32.7%			2,210
総計	60.5%	4.4%	0.4%	1.7%	6.1%	7.3%	1.9%	4.9%	0.4%	0.2%	10.6%	1.6%	77,254

患者市町村	医療機関所在地																	総計	
	会津若松市	喜多方市	西会津町	磐梯町	猪苗代町	会津坂下町	柳津町	三島町	金山町	昭和村	会津美里町	県北	県中	県南	南会津	相双	いわき		他県
会津若松市	86.5%	0.6%				1.1%					0.3%	0.7%	2.1%	0.1%		0.3%	4.0%	4.2%	84,317
喜多方市	22.1%	68.4%				7.7%						0.5%	0.7%					0.7%	29,016
北塩原村	26.5%	47.0%			17.3%								9.2%						1,658
西会津町	28.6%	20.3%	24.1%			27.0%													4,822
磐梯町	74.6%			25.4%															1,743
猪苗代町	28.4%				52.0%	1.4%							18.1%						7,279
会津坂下町	31.4%	5.5%				63.1%													9,378
湯川村	62.3%	15.1%				22.6%													1,900
柳津町	35.3%					44.5%	20.2%												2,187
三島町	38.5%					38.1%		23.4%											873
金山町	33.0%					31.2%		12.1%	23.7%										1,809
昭和村	39.5%					23.9%				22.1%				14.5%					1,265
会津美里町	62.6%					8.4%					29.0%								14,015
総計	62.2%	14.3%	0.7%	0.3%	2.5%	8.9%	0.3%	0.3%	0.3%	0.2%	2.7%	0.5%	2.2%	0.1%	0.1%	0.1%	2.1%	2.3%	160,262

※会津若松市には大熊町分を含む。

患者市町村	医療機関所在地						
	下郷町	只見町	南会津町	県中	会津	他県	総計
下郷町	32.4%		18.8%		48.8%		4,468
檜枝岐村			42.7%		57.3%		436
只見町		22.0%	31.8%		46.2%		2,710
南会津町	3.9%		61.3%	1.1%	30.4%	3.3%	10,482
総計	10.2%	3.3%	46.0%	0.6%	37.9%	1.9%	18,096

患者市町村	医療機関所在地											
	相馬市	南相馬市	広野町	川内村	新地町	県北	県中	県南	会津	いわき	他県	総計
相馬市	85.2%	7.0%			0.8%	1.3%					5.7%	24,084
南相馬市	6.8%	67.1%			0.3%	4.9%	1.5%	0.2%	0.7%	1.1%	17.4%	52,578
広野町			10.4%							86.4%	3.2%	3,297
檜葉町												0
富岡町												0
川内村				11.0%			75.0%			14.0%		2,268
大熊町												0
双葉町												0
浪江町												0
葛尾村												0
新地町	63.1%	3.2%			21.5%						12.1%	5,454
飯館村												0
総計	31.4%	42.3%	0.4%	0.3%	1.7%	3.3%	2.9%	0.1%	0.4%	4.2%	12.9%	87,681

患者市町村	医療機関所在地							
	いわき市	県北	県中	県南	会津	相双	他県	総計
いわき市	92.7%	0.5%	1.5%	0.2%	0.2%	0.2%	4.7%	208,709
総計	92.7%	0.5%	1.5%	0.2%	0.2%	0.2%	4.7%	208,709

※いわき市には檜葉町・双葉町分を含む。

# 2013年福島県の人口動態（死因別死亡）

## ○死亡数

死 因	県北	県中	県南	会津	南会津	相双	いわき
結 核	13	8	1	6	0	0	2
悪性新生物	1,515	1,487	393	913	113	592	1,103
食道の悪性新生物	51	40	16	29	2	15	46
胃の悪性新生物	204	188	63	145	16	89	141
結腸の悪性新生物	144	152	28	85	8	69	96
直腸S状結腸移行部	55	63	10	50	8	20	63
肝及び肝内胆管	94	117	25	64	8	36	80
胆のう及び他の胆道	78	91	36	60	7	33	61
膵の悪性新生物	147	127	33	83	12	49	86
気管、気管支及び肺	318	295	71	174	23	122	242
乳房の悪性新生物	49	37	9	21	1	15	32
子宮の悪性新生物	16	19	7	11	2	5	15
白血 病	40	20	5	27	1	13	29
糖 尿 病	77	80	22	62	6	21	46
高血圧性疾患	30	35	11	12	3	18	24
心疾患(高血圧性除く)	1,146	906	335	629	79	365	733
急性心筋梗塞	436	322	106	202	29	139	249
その他の虚血性心疾患	78	90	35	44	2	27	59
不整脈及び伝導障害	132	97	38	83	16	35	103
心 不 全	403	284	113	231	16	123	261
脳血管疾患	612	626	199	438	57	266	439
くも膜下出血	47	67	20	34	7	28	32
脳内出血	135	156	49	105	17	59	113
脳 梗 塞	424	389	128	293	33	174	283
大動脈瘤及び解離	73	76	21	56	8	25	54
肺 炎	461	487	151	470	46	173	371
慢性閉塞性肺疾患	89	99	17	50	11	24	58
喘 息	5	3	0	5	1	5	9
肝 疾 患	57	79	18	40	9	30	49
腎 不 全	130	104	24	62	5	38	83
老 衰	315	323	70	279	51	126	264
不慮の事故	179	170	73	132	25	63	135
交通事故	24	34	4	19	2	5	19
自 殺	93	118	33	58	11	39	68
死 亡 総 数	5,812	5,540	1,623	3,891	522	2,147	4,076

## ○死亡率（人口10万対）

死 因	県北	県中	県南	会津	南会津	相双	いわき
結 核	2.7	1.5	0.7	2.4	0.0	0.0	0.6
悪性新生物	316.5	278.8	269.1	360.4	399.5	328.5	336.4
食道の悪性新生物	10.7	7.5	11.0	11.4	7.1	8.3	14.0
胃の悪性新生物	42.6	35.3	43.1	57.2	56.6	49.4	43.0
結腸の悪性新生物	30.1	28.5	19.2	33.6	28.3	38.3	29.3
直腸S状結腸移行部	11.5	11.8	6.8	19.7	28.3	11.1	19.2
肝及び肝内胆管	19.6	21.9	17.1	25.3	28.3	20.0	24.4
胆のう及び他の胆道	16.3	17.1	24.6	23.7	24.8	18.3	18.6
膵の悪性新生物	30.7	23.8	22.6	32.8	42.4	27.2	26.2
気管、気管支及び肺	66.4	55.3	48.6	68.7	81.3	67.7	73.8
乳房の悪性新生物	10.2	6.9	6.2	8.3	3.5	8.3	9.8
子宮の悪性新生物	3.3	3.6	4.8	4.3	7.1	2.8	4.6
白血 病	8.4	3.8	3.4	10.7	3.5	7.2	8.8
糖 尿 病	16.1	15.0	15.1	24.5	21.2	11.7	14.0
高血圧性疾患	6.3	6.6	7.5	4.7	10.6	10.0	7.3
心疾患(高血圧性除く)	239.4	169.9	229.4	248.3	279.3	202.6	223.6
急性心筋梗塞	91.1	60.4	72.6	79.7	102.5	77.1	75.9
その他の虚血性心疾患	16.3	16.9	24.0	17.4	7.1	15.0	18.0
不整脈及び伝導障害	27.6	18.2	26.0	32.8	56.6	19.4	31.4
心 不 全	84.2	53.3	77.4	91.2	56.6	68.3	79.6
脳血管疾患	127.9	117.4	136.2	172.9	201.5	147.6	133.9
くも膜下出血	9.8	12.6	13.7	13.4	24.8	15.5	9.8
脳内出血	28.2	29.3	33.5	41.5	60.1	32.7	34.5
脳 梗 塞	88.6	72.9	87.6	115.7	116.7	96.6	86.3
大動脈瘤及び解離	15.3	14.3	14.4	22.1	28.3	13.9	16.5
肺 炎	96.3	91.3	103.4	185.5	162.6	96.0	113.2
慢性閉塞性肺疾患	18.6	18.6	11.6	19.7	38.9	13.3	17.7
喘 息	1.0	0.6	0.0	2.0	3.5	2.8	2.7
肝 疾 患	11.9	14.8	12.3	15.8	31.8	16.6	14.9
腎 不 全	27.2	19.5	16.4	24.5	17.7	21.1	25.3
老 衰	65.8	60.6	47.9	110.1	180.3	69.9	80.5
不慮の事故	37.4	31.9	50.0	52.1	88.4	35.0	41.2
交通事故	5.0	6.4	2.7	7.5	7.1	2.8	5.8
自 殺	19.4	22.1	22.6	22.9	38.9	21.6	20.7
死 亡 総 数	1,214.4	1,038.8	1,111.2	1,536.1	1,845.7	1,191.5	1,243.2

# 将来推計人口

## ○福島県

	2010年	2015年	2020年	2025年	2030年	2035年	2040年
総数	2,029,064	1,912,609	1,873,538	1,780,166	1,684,358	1,586,584	1,485,158
0～4歳	81,927	71,493	63,184	56,955	52,902	49,240	45,401
5～9歳	92,485	77,422	72,743	62,456	56,308	52,305	48,683
10～14歳	101,722	89,537	80,912	72,194	61,997	55,897	51,922
15～19歳	101,691	91,730	84,704	77,005	68,686	58,985	53,170
20～24歳	89,719	77,713	74,252	76,675	69,678	62,089	53,303
25～29歳	105,463	87,416	81,459	75,369	77,882	70,807	63,076
30～34歳	120,305	99,810	89,869	80,852	74,798	77,282	70,254
35～39歳	131,179	114,119	102,236	88,597	79,716	73,752	76,198
40～44歳	119,167	126,057	116,515	100,691	87,275	78,543	72,681
45～49歳	126,179	115,940	127,557	114,750	99,202	86,008	77,429
50～54歳	138,508	123,109	116,375	125,458	112,911	97,663	84,705
55～59歳	157,362	135,219	123,324	114,204	123,188	110,906	95,997
60～64歳	155,256	152,618	134,660	120,101	111,485	120,351	108,387
65～69歳	120,339	148,486	150,088	129,453	115,771	107,741	116,419
70～74歳	113,082	112,410	142,734	141,198	122,200	109,633	102,331
75～79歳	109,748	101,808	103,759	129,791	128,690	112,001	101,011
80～84歳	89,051	89,477	87,298	87,860	111,012	110,466	96,996
85～89歳	50,385	62,514	68,719	65,297	66,405	85,332	85,413
90歳以上	25,496	35,731	53,150	61,260	64,252	67,583	81,782
(再掲)0～14歳	276,134	238,452	216,839	191,605	171,207	157,442	146,006
(再掲)15～64歳	1,244,829	1,123,731	1,050,951	973,702	904,821	836,386	755,200
(再掲)65歳以上	508,101	550,426	605,748	614,859	608,330	592,756	583,952
(再掲)75歳以上	274,680	289,530	312,926	344,208	370,359	375,382	365,202

出典：国立社会保障・人口問題研究所

「日本の地域別将来推計人口(平成 25(2013)年 3 月推計)」